



**Ayuntamiento de Tres Cantos**

## **AYUNTAMIENTO DE TRES CANTOS**

### **CUENTA GENERAL 2017**

Artículo 212 del R.D. 2/2014. Reglas 44 a 51 de la Instrucción del Modelo Normal de contabilidad Local, aprobado por Orden HAP/1781/2013 de 20 de septiembre y cuarta parte del Plan General de Contabilidad Pública adaptado a la Administración Local.



| <b>CUENTA GENERAL 2017</b>               |   |  |            |
|--|---|--|------------|
| <b>TOMO I – AYUNTAMIENTO TRES CANTOS</b> |   |  |            |
| <b>1</b>                                 | <b>El Balance</b>   |  | <b>1</b>   |
| <b>2</b>                                 | <b>La Cuenta del Resultado económico-patrimonial</b>                                |  | <b>7</b>   |
| <b>3</b>                                 | <b>Estado de Liquidación del Presupuesto</b>  |  | <b>13</b>  |
| 3.1                                      | Estado de Liquidación Presupuesto de Ingresos                                       |  | 15         |
| 3.2                                      | Estado de Liquidación Presupuesto de Ingresos. Resumen por clasificación económica. |  | 23         |
| 3.3                                      | Estado de Liquidación Presupuesto de Gastos.  |  | 45         |
| 3.4                                      | Estado de Liquidación Presupuesto de Gastos. Resumen por clasificación económica.   |  | 73         |
| 3.5                                      | Estado de Liquidación Presupuesto de Gastos. Resumen por clasificación programas    |  | 95         |
| 3.6                                      | Estado de Liquidación Presupuesto de Gastos. Resumen por grupo programas y concepto |  | 109        |
| 3.7                                      | Estado de Liquidación Presupuesto de Gastos por bolsa de vinculación                |  | 197        |
| 3.8                                      | Resumen de obligaciones reconocidas netas por clasificación por programa y capítulo |  | 203        |
| 3.9                                      | Resumen de obligaciones reconocidas netas por clasificación económica y programa    |  | 209        |
| 3.10                                     | Estado de ingresos y gastos reconocidos   |  | 269        |
| 3.11                                     | Resultado presupuestario  |  | 281        |
| 3.12                                     | Remanente de Tesorería  |  | 285        |
| <b>4</b>                                 | <b>El estado de cambios en el Patrimonio Neto</b>                                   |  | <b>289</b> |
| <b>5</b>                                 | <b>El estado de flujos de efectivo</b>  |  | <b>293</b> |
| <b>6</b>                                 | <b>La Memoria</b>   |  | <b>297</b> |
| 1  | Organización y actividad  |  | 299        |
| 2  | Gestión indirecta de Servicios Públicos, Convenios y otras formas de colaboración   |  | 307        |
| 3  | Bases de presentación de las cuentas  |  | 313        |
| 4  | Normas de reconocimiento y valoración   |  | 317        |



|    |  |   |     |
|----|--|---|-----|
| 5  | Inmovilizaciones materiales  |   | 321 |
|    | 5.1  | Inmovilizaciones materiales. Modelos de Coste                             |     |
|    | 5.2  | Inmovilizaciones materiales. Modelos de Revalorización                    |     |
| 6  | Patrimonio Público del Suelo   |   | 325 |
|    | 6.1  | Patrimonio Público del Suelo. Modelos de Coste                            |     |
|    | 6.2  | Patrimonio Público del Suelo. Modelos de Revalorización                   |     |
| 7  | Inversiones Inmobiliarias  |   | 333 |
|    | 7.1  | Inversiones Inmobiliarias. Modelos de Coste                               |     |
|    | 7.2  | Inversiones Inmobiliarias. Modelos de Revalorización                      |     |
| 8  | Inmovilizado Intangible.   |   | 337 |
|    | 8.1  | Inmovilizado Intangible. Modelos de Coste                                 |     |
|    | 8.2  | Inmovilizado Intangible. Modelos de Revalorización                        |     |
| 9  | Arrendamientos financieros y otras operaciones de naturaleza similar |   | 341 |
| 10 | Activos financieros  |   | 345 |
|    | 10.1   | Información relacionada con el Balance                                    |     |
|    |  | 10.1.A Estado resumen de la Conciliación                                  |     |
|    |  | 10.1.B Correcciones por deterioro de valor                                |     |
|    | 10.2   | Información relacionada con la cuenta del resultado económico-patrimonial |     |
|    | 10.3   | Información sobre los riesgos de tipo de cambio y de tipo de interés      |     |
|    |  | 10.3.A Riesgo de tipo de cambio   |     |
|    |  | 10.3.B Riesgo de tipo de interés  |     |
| 11 | Pasivos Financieros  |   | 351 |
|    | 11.1   | Situación y movimiento de las deudas                                      |     |
|    |  | 11.1.A Deudas al coste amortizado   |     |
|    |  | 11.1.B Deudas a valor razonable   |     |
|    |  | 11.1.C Resumen por categorías   |     |
|    | 11.2   | Líneas de crédito   |     |
|    | 11.3   | Información sobre los riesgos de cambio y de tipo de interés              |     |
|    | 11.4   | Avales y otras garantías concedidas                                       |     |



|    |  |  |                     |     |
|----|--|--|---------------------|-----|
|    |  | 11.4.A   | Avales concedidos.  |     |
|    |  | 11.4.B   | Avales ejecutados   |     |
|    |  | 11.4.C   | Avales reintegrados |     |
| 12 | Coberturas contables   |  |                     | 367 |
| 13 | Activos Construidos o adquiridos para otras entidades y otras existencias                        |  |                     | 371 |
| 14 | Moneda Extranjera  |  |                     | 375 |
| 15 | Transferencias, subvenciones y otros ingresos y gastos   |  |                     | 379 |
|    | 15.1   | Transferencias y subvenciones recibidas                              |                     |     |
|    | 15.2   | Transferencias y subvenciones concedidas                             |                     |     |
| 16 | Provisiones y contingencias  |  |                     | 531 |
| 17 | Información sobre medio ambiente   |  |                     | 535 |
|    | 17.1   | Obligaciones reconocidas en el ejercicio con cargo a medio ambiente  |                     |     |
|    | 17.2   | Beneficios fiscales por razones medioambientales en tributos propios |                     |     |
| 18 | Activos en estado de venta   |  |                     | 549 |
| 19 | Presentación por actividades de la cuenta del resultado económico patrimonial                    |  |                     | 553 |
| 20 | Información de las operaciones por administración de recursos por cuenta de otros entes públicos |  |                     | 563 |
|    | 20.1   | Obligaciones derivadas de la gestión                                 |                     |     |
|    | 20.2   | Entes públicos, cuentas corrientes en efectivo                       |                     |     |
|    | 20.3   | Desarrollo de la gestión   |                     |     |
|    | 20.3.A   | Resumen  |                     |     |
|    | 20.3.B   | Derechos anulados  |                     |     |
|    | 20.3.C   | Derechos cancelados  |                     |     |
|    | 20.3.D   | Devolución de ingresos   |                     |     |
| 21 | Información de las operaciones no presupuestarias de tesorería                                   |  |                     | 575 |
|    | 21.1   | Deudores   |                     |     |
|    | 21.2   | Acreedores   |                     |     |
|    | 21.3   | Partidas pendientes de aplicación                                    |                     |     |
|    | 21.3.A   | Partidas pendientes de aplicación. Cobros.                           |                     |     |
|    | 21.3.B   | Partidas pendientes de aplicación. Pagos.                            |                     |     |





|    |  |                                  |  |                                      |
|----|--|----------------------------------|--|--------------------------------------|
| 22 | Contratación Administrativa. Procedimientos de adjudicación. |                                  | 585  |                                      |
| 23 | Valores recibidos en depósito                                |                                  | 589  |                                      |
| 24 | Información presupuestaria                                   |                                  | 593  |                                      |
|    | 24.1   | Ejercicio corriente              | 597  |                                      |
|    |  | 24.1.A                           | Presupuesto de gastos  |                                      |
|    |  | 24.1.A.1                         | Modificaciones de crédito  |                                      |
|    |  | 24.1.A.2                         | Remanentes de crédito  |                                      |
|    |  | 24.1.A.3                         | Acreeedores por operaciones pendientes de aplicar a presupuestos           |                                      |
|    |  | 24.1.B                           | Presupuesto de ingresos  | 667                                  |
|    |  | 24.1.B.1                         | Proceso de gestión   |                                      |
|    |  |                                  | 24.1.B.1.A   | Derechos Anulados                    |
|    |  |                                  | 24.1.B.1.B   | Derechos Cancelados                  |
|    |  |                                  | 24.1.B.1.C   | Recaudación Neta                     |
|    |  | 24.1.B.2                         | Devoluciones de ingresos   |                                      |
|    |  | 24.1.B.3                         | Compromisos de ingresos  |                                      |
|    | 24.2   | Ejercicios cerrados              | 687  |                                      |
|    |  | 24.2.1                           | Obligaciones de presupuestos cerrados                                      |                                      |
|    |  | 24.2.2                           | Derechos a cobrar de presupuestos cerrados                                 |                                      |
|    |  |                                  | 24.2.2.A   | Derechos Pendientes de Cobro Totales |
|    |  |                                  | 24.2.2.B   | Derechos Anulados                    |
|    |  |                                  | 24.2.2.C   | Derechos cancelados                  |
|    |  | 24.2.3                           | Variación de resultados presupuestarios de ejercicios anteriores           |                                      |
|    | 24.3   | Ejercicios posteriores           | 753  |                                      |
|    |  | 24.3.A                           | Compromisos de gastos con cargo a presupuestos de ejercicios posteriores   |                                      |
|    |  | 24.3.B                           | Compromisos de ingresos con cargo a presupuestos de ejercicios posteriores |                                      |
|    | 24.4   | Ejecución de proyectos de gastos | 763  |                                      |
|    |  | 24.4.1                           | Resumen de ejecución   |                                      |



|   |   |        |   |            |
|---|---|--------|---|------------|
|   |   | 24.4.2 | Anualidades pendientes                                    |            |
|   |   | 24.5   | Gastos con financiación afectada                          | 767        |
|   |   | 24.6   | Remanente de tesorería                                    | 769        |
| 25  |   |        | Indicadores financieros, patrimoniales y presupuestarios  | 771        |
|   |   | 25.A   | Indicadores financieros y patrimoniales                   |            |
|   |   | 25.B   | Indicadores presupuestarios                               |            |
| 26  |   |        | Información sobre el coste de las actividades             | 777        |
|   |   | 26.1   | Resumen general de costes de la entidad                   |            |
|   |   | 26.2   | Resumen del coste por elementos de las actividades        |            |
|   |   | 26.3   | Resumen de costes por actividad                           |            |
|   |   | 26.4   | Resumen relacionando costes e ingresos de las actividades |            |
| 27  |   |        | Indicadores de gestión                                    | 781        |
| 28  |   |        | Hechos posteriores al cierre                              | 785        |
| 29  |   |        | Aspectos derivados de la transición a las nuevas normas   | 789        |
| 30  |   |        | Estado de Conciliación Bancaria                           | 815        |
| 31  |   |        | Balance de Comprobación                                   | 819        |
| <b>TOMO II – CUENTAS SOCIEDADES MERCANTILES</b> |   |        |   |            |
| <b>1</b>  | <b>Empresa Municipal de Servicios Tres Cantos S.A. – E.M.S. S.A.</b>                    |        |   | <b>829</b> |
| <b>2</b>  | <b>Empresa Municipal de la Vivienda y el Suelo Nuevo Tres Cantos S.A. – E.M.V. S.A.</b> |        |   | <b>867</b> |



# 1. EL BALANCE



EJERCICIO 2017  
BALANCE

| CUENTAS  | ACTIVO  | NOTAS EN MEMORIA | EJ. 2017   | EJ. 2016   | CUENTAS   | PATRIMONIO NETO Y PASIVO   | NOTAS EN MEMORIA | EJ. 2017  | EJ. 2016  |
|--|---|------------------|--|--|---|--|------------------|---|---|
| 200,201,(2800),(2801)<br>203,(2803),(2903)<br>206,(2806),(2906)<br>207,(2807),(2907)<br>208,209,(2809),(2909)  | A) Activo no corriente<br>I) Inmovilizado intangible<br>1. Inversión en investigación y desarrollo<br>2. Propiedad industrial e intelectual<br>3. Aplicaciones informáticas<br>4. Inversiones sobre activos utilizados en régimen de arrendamiento o cedidos<br>5. Otro inmovilizado intangible   |                  | 119.511.751,95<br>1.179.561,19   | 117.004.127,25<br>1.174.267,44   | 100,101   | A) Patrimonio neto<br>I) Patrimonio<br>1. Patrimonio   |                  | 124.115.486,97<br>82.392.753,77<br>82.392.753,77                                      | 118.497.035,85<br>82.392.753,77<br>82.392.753,77  |
| 210,(2810),(2910),(2990)<br>211,(2811),(2911),(2991)<br>212,(2812),(2912),(2992)<br>213,(2813),(2913),(2993)<br>214,215,216,217<br>218,219,(2814),(2815)<br>(2816),(2817),(2818),(2819)<br>(2914),(2915),(2916),(2917)<br>(2918),(2919),(2999)<br>2300,2310,232,233<br>,234,235,237,238<br>,2390 | II) Inmovilizado material<br>1. Terrenos<br>2. Construcciones<br>3. Infraestructuras<br>4. Bienes del patrimonio histórico<br>5. Otro inmovilizado material   |                  | 270.190,93<br>109.315.633,86<br>4.460.938,69<br>68.459.239,74<br>3.821.887,34<br>10.980.093,64 | 270.190,93<br>106.872.002,98<br>5.231.938,69<br>67.589.457,73<br>2.022.314,24<br>10.434.817,87 | 120<br>129<br>170,177<br>173,174,178,179<br>,180,185  | II) Patrimonio generado<br>1. Resultados de ejercicios anteriores<br>2. Resultado del ejercicio<br>B) Pasivo no corriente<br>II) Deudas a largo plazo<br>2. Deudas con entidades de crédito<br>4. Otras deudas |                  | 41.722.733,20<br>35.564.656,65<br>6.158.076,55<br>90.865,80<br>90.865,80<br>90.865,80 | 36.104.282,08<br>25.804.555,00<br>10.299.727,08<br>3.864.662,53<br>3.864.662,53<br>3.743.508,25 |
| 220,(2820),(2920)<br>221,(2821),(2921)<br>2301,2311,2391<br>240,(2840),(2930)<br>241,(2841),(2931)<br>243,244,248<br>249,(2849),(2939)   | III) Inversiones inmobiliarias<br>1. Terrenos<br>2. Construcciones<br>3. Inversiones inmobiliarias en curso y anticipos<br>IV) Patrimonio público del suelo<br>1. Terrenos<br>2. Construcciones<br>3. En construcción y anticipos<br>4. Otro patrimonio público del suelo   |                  | 21.593.474,45  | 21.593.474,45  | 4003,4013,4133,4183<br>,523,524,528,529<br>,550,561<br>4000,4010,411,4130<br>416,4180,522<br>4001,4011,410,4131<br>,414,4181,419,550<br>,554,559<br>475,476,477 | II) Deudas a corto plazo<br>4. Otras deudas<br>C) Pasivo corriente<br>II) Deudas a corto plazo<br>4. Otras deudas  |                  | 8.973.489,94<br>2.403.100,22<br>2.403.100,22  | 10.189.633,61<br>2.078.365,78<br>2.078.365,78   |
| 2500,2510,(2940)<br>2501,2511,(259),(2941)<br>2502,2512,(2942)<br>252,253,255,(295)<br>(2960)<br>257,258,(2961),(2962)<br>260,(269)<br>261,2620,2629,264<br>,266,267,(297),(2980)<br>263<br>266,27,(2981),(2982)   | V) Inversiones financieras a largo plazo en entidades del grupo, multigrupo y asociadas<br>1. Inversiones financieras en patrimonio de entidades de derecho público<br>2. Inversiones financieras en patrimonio de sociedades<br>3. Inversiones financieras en patrimonio de otras entidades<br>4. Créditos y valores representativos de deuda<br>5. Otras inversiones financieras<br>VI) Inversiones financieras a largo plazo<br>1. Inversiones financieras en patrimonio<br>2. Créditos y valores representativos de deuda<br>3. Derivados financieros<br>4. Otras inversiones financieras |                  | 8.375.917,60<br>7.727.523,70<br>648.393,90<br>573.715,21<br>573.715,21                         | 8.321.467,60<br>7.727.523,70<br>593.943,90<br>573.715,21<br>573.715,21                         | 475,476,477   | IV) Acreedores y otras cuentas a pagar a corto plazo<br>1. Acreedores por operaciones de gestión<br>2. Otras cuentas a pagar<br>3. Administraciones públicas   |                  | 6.570.389,72<br>5.675.945,98<br>418.306,48<br>476.137,26                              | 8.111.267,83<br>7.077.249,19<br>649.424,88<br>384.593,76  |

EJERCICIO 2017  
BALANCE

| CUENTAS               | ACTIVO   | NOTAS EN MEMORIA | EJ. 2017      | EJ. 2016      | CUENTAS | PATRIMONIO NETO Y PASIVO | NOTAS EN MEMORIA | EJ. 2017 | EJ. 2016 |
|-----------------------|--|------------------|---------------|---------------|---------|--------------------------|------------------|----------|----------|
| 2621,(2983)           | VII) Deudores y otras cuentas a cobrar a largo plazo<br>1. Deudores y otras cuentas a cobrar a largo plazo |                  | 13.668.090,76 | 15.547.204,74 |         |                          |                  |          |          |
| 38,(398)              | B) Activo corriente<br>1. Activos en estado de venta   |                  |               |               |         |                          |                  |          |          |
| 37                    | II) Existencias<br>1. Activos construidos o adquiridos para otras entidades                                |                  |               |               |         |                          |                  |          |          |
| 30,35,(390),(395)     | 2. Mercaderías y productos terminados  |                  |               |               |         |                          |                  |          |          |
| 31,32,33,34           | 3. Aprovisionamientos y otros  |                  |               |               |         |                          |                  |          |          |
| ,36,(391),(392),(393) | III) Deudores y otras cuentas a cobrar<br>1. Deudores por operaciones de gestión                           |                  | 10.412.670,60 | 13.845.025,23 |         |                          |                  |          |          |
| ,394),(396)           | 2. Otras cuentas a cobrar  |                  | 10.309.346,62 | 13.776.037,28 |         |                          |                  |          |          |
| 4300,4310,4430,446    | 3. Administraciones públicas   |                  | 12.195,80     | 5.766,85      |         |                          |                  |          |          |
| (4900)                | 4. Deudores por administración de recursos por cuenta de otros entes públicos                              |                  | 91.128,18     | 63.221,10     |         |                          |                  |          |          |
| 4301,4311,4431,440    | IV) Inversiones financieras a corto plazo en entidades del grupo, multigrupo y asociadas                   |                  |               |               |         |                          |                  |          |          |
| ,441,442,449,(4901)   | 1. Inversiones financieras en patrimonio de entidades del grupo, multigrupo y asociadas                    |                  |               |               |         |                          |                  |          |          |
| ,550,555,558          | 2. Créditos y valores representativos de deuda   |                  |               |               |         |                          |                  |          |          |
| 470,471,472           | 3. Otras inversiones   |                  |               |               |         |                          |                  |          |          |
| 450,455,456           | V) Inversiones financieras a corto plazo   |                  | 15.000,00     | 15.000,00     |         |                          |                  |          |          |
| 530,531,(539),(594)   | 1. Inversiones financieras en patrimonio   |                  |               |               |         |                          |                  |          |          |
| 4302,4312,4432,(4902) | 2. Créditos y valores representativos de deuda   |                  |               |               |         |                          |                  |          |          |
| ,532,533,535,(595)    | 3. Derivados financieros   |                  |               |               |         |                          |                  |          |          |
| (5960)                | 4. Otras inversiones financieras   |                  |               |               |         |                          |                  |          |          |
| 536,537,538,(5961)    | VI) Ajustes por periodificación  |                  |               |               |         |                          |                  |          |          |
| (5962)                | 1. Ajustes por periodificación   |                  |               |               |         |                          |                  |          |          |
| 540,(549)             | VII) Efectivo y otros activos líquidos equivalentes  |                  | 3.240.420,16  | 1.687.179,51  |         |                          |                  |          |          |
| 4303,4313,4433,(4903) | 1. Otros activos líquidos equivalentes   |                  |               |               |         |                          |                  |          |          |
| ,541,542,544,546      | 2. Tesorería   |                  |               |               |         |                          |                  |          |          |
| ,547,(597),(5980)     |  |                  |               |               |         |                          |                  |          |          |
| 543                   |  |                  |               |               |         |                          |                  |          |          |
| 545,548,565,566       |  |                  |               |               |         |                          |                  |          |          |
| (5981),(5982)         |  |                  |               |               |         |                          |                  |          |          |
| 480,567               |  |                  |               |               |         |                          |                  |          |          |
| 577                   |  |                  |               |               |         |                          |                  |          |          |
| 556,570,571,573       |  |                  |               |               |         |                          |                  |          |          |
| ,574,575              |  |                  |               |               |         |                          |                  |          |          |









## **2. LA CUENTA DEL RESULTADO ECONÓMICO - PATRIMONIAL**



**CUENTA DEL RESULTADO ECONÓMICO-PATRIMONIAL  
EJERCICIO 2017**

| CUENTAS                             | NOTAS EN MEMORIA   | EJ.: 2017      | EJ.: 2016      |
|-------------------------------------|--|----------------|----------------|
|                                     |  |                | 34.613.207,01  |
|                                     | <b>1. Ingresos tributarios y urbanísticos</b>  | 34.067.903,15  | 34.613.207,01  |
| 72,73                               | a) Impuestos   | 30.049.124,36  | 30.831.845,07  |
| 740,742                             | b) Tasas   | 3.903.947,11   | 3.781.361,94   |
| 744                                 | c) Contribuciones especiales   |                |                |
| 745,746                             | d) Ingresos urbanísticos   | 104.831,68     |                |
|                                     | <b>2. Transferencias y subvenciones recibidas</b>  | 10.365.665,85  | 10.512.903,80  |
|                                     | a) Del ejercicio   | 10.365.665,85  | 10.512.903,80  |
| 751                                 | a.1) Subvenciones recibidas para financiar gastos del ejercicio  | 1.586.034,23   | 1.735.521,60   |
| 750                                 | a.2) Transferencias  | 8.779.631,62   | 8.090.283,81   |
| 752                                 | a.3) Subvenciones recibidas para cancelación de pasivos que no supongan financiación específica de un elemento patrimonial |                | 687.098,39     |
| 7530                                | b) Imputación de subvenciones para el inmovilizado no financiero   |                |                |
| 754                                 | c) Imputación de subvenciones para activos corrientes y otras  |                |                |
|                                     | <b>3. Ventas y prestaciones de servicios</b>   | 2.390.469,62   | 2.313.490,37   |
| 700,701,702,703,704                 | a) Ventas  |                |                |
| 741,705                             | b) Prestación de servicios   | 2.390.469,62   | 2.313.490,37   |
| 707                                 | c) Imputación de ingresos por activos construidos o adquiridos para otras entidades  |                |                |
| 71,7940,(6940)                      | <b>4. Variación de existencias de productos terminados y en curso de fabricación y deterioro de valor</b>                  |                |                |
| 780,781,782,783,784                 | <b>5. Trabajos realizados por la entidad para su inmovilizado</b>  |                |                |
| 776,777                             | <b>6. Otros ingresos de gestión ordinaria</b>  | 1.196.088,62   | 1.319.988,73   |
| 795                                 | <b>7. Excesos de provisiones</b>   |                |                |
|                                     | <b>A) TOTAL INGRESOS DE GESTIÓN ORDINARIA (1+2+3+4+5+6+7)</b>  | 48.010.127,24  | 48.759.589,91  |
|                                     | <b>8. Gastos de personal</b>   | -11.047.484,75 | -10.991.639,85 |
| (640),(641)                         | a) Sueldos, salarios y asimilados  | -8.550.690,74  | -8.565.671,82  |
| (642),(643),(644),(645)             | b) Cargas sociales   | -2.496.794,01  | -2.425.968,03  |
| (65)                                | <b>9. Transferencias y subvenciones concedidas</b>   | -1.556.905,39  | -1.399.575,66  |
|                                     | <b>10. Aprovisionamientos</b>  |                |                |
| (600),(601),(602),(605),(607),61    | a) Consumo de mercaderías y otros aprovisionamientos   |                |                |
| (6941),(6942),(6943),7941,7942,7943 | b) Deterioro de valor de mercaderías, materias primas y otros aprovisionamientos   |                |                |
|                                     | <b>11. Otros gastos de gestión ordinaria</b>   | -26.337.898,18 | -27.257.672,34 |
| (62)                                | a) Suministros y servicios exteriores  | -24.647.646,44 | -25.722.173,75 |
| (63)                                | b) Tributos  | -1.690.251,74  | -1.535.498,59  |
| (676)                               | c) Otros   |                |                |
| (68)                                | <b>12. Amortización del inmovilizado</b>   |                |                |
|                                     | <b>B) TOTAL GASTOS DE GESTIÓN ORDINARIA (8+9+10+11+12)</b>   | -38.942.288,32 | -39.648.887,85 |
|                                     |  |                |                |

**CUENTA DEL RESULTADO ECONÓMICO-PATRIMONIAL  
EJERCICIO 2017**

| CUENTAS  | NOTAS EN MEMORIA  | EJ.: 2017              | EJ.: 2016              |
|--|---|------------------------|------------------------|
|  | <b>I. Resultado (ahorro o desahorro) de la gestión ordinaria (A+B)</b>  | 9.067.838,92           | 9.110.702,06           |
| (690),(691),(692),(693)<br>,(6948),790,791,792<br>,793,7948,799<br>770,771,772,773<br>,774,(670),(671),(672)<br>,(673),(674)<br>7531 | <b>13. Deterioro de valor y resultados por enajenación del inmovilizado no financiero y activos en estado de venta</b><br>a) Deterioro de valor<br>b) Bajas y enajenaciones<br>c) Imputación de subvenciones para el inmovilizado no financiero |                        |                        |
| 775,778<br>(678)   | <b>14. Otras partidas no ordinarias</b><br>a) Ingresos<br>b) Gastos   | 29.063,61<br>29.063,61 | 11.313,04<br>11.313,04 |
|  | <b>II. Resultado de las operaciones no financieras (I+13+14)</b>  | 9.096.902,53           | 9.122.015,10           |
|  | <b>15. Ingresos financieros</b>   | 835.822,99             | 1.094.249,11           |
| 7630   | a) De participaciones en instrumentos de patrimonio<br>a.1) En entidades del grupo, multigrupo y asociadas  | 190.136,99             | 189.576,06             |
| 760  | a.2) En otras entidades   | 190.136,99             | 189.576,06             |
| 7631,7632  | b) De valores representativos de deuda, de créditos y de otras inversiones financieras<br>b.1) En entidades del grupo, multigrupo y asociadas   | 645.686,00             | 904.673,05             |
| 761,762,769,76454<br>,(66454)  | b.2) Otros  | 645.686,00             | 904.673,05             |
| (663)  | <b>16. Gastos financieros</b><br>a) Por deudas con entidades del grupo, multigrupo y asociadas  | -52.349,66             | -85.634,05             |
| (660),(661),(662),(669)<br>,76451,(66451)  | b) Otros  | -52.349,66             | -85.634,05             |
| 785,786,787,788<br>,789  | <b>17. Gastos financieros imputados al activo</b>   |                        |                        |
| 7646,(6646),76459,(66459)  | <b>18. Variación del valor razonable en activos y pasivos financieros</b><br>a) Derivados financieros   |                        |                        |
| 7640,7642,76452,76453<br>,(6640),(6642),(66452),(66453)  | b) Otros activos y pasivos a valor razonable con imputación en resultados   |                        |                        |
| 7641,(6641)  | c) Imputación al resultado del ejercicio por activos financieros disponibles para la venta  |                        |                        |
| 768,(668)  | <b>19. Diferencias de cambio</b>  |                        |                        |
|  | <b>20. Deterioro de valor, bajas y enajenaciones de activos y pasivos financieros</b>   | -3.722.299,31          | 169.096,92             |
| 796,7970,766,(6960)<br>,(6961),(6962),(6970),(666)<br>,7980,7981,7982,(6980)<br>,(6981),(6982),(6670)                                | a) De entidades del grupo, multigrupo y asociadas   |                        |                        |

**CUENTA DEL RESULTADO ECONÓMICO-PATRIMONIAL**  
**EJERCICIO 2017**

| CUENTAS  | NOTAS EN MEMORIA  | EJ.: 2017            | EJ.: 2016                |
|--|---|----------------------|--------------------------|
| 765,7971,7983,7984<br>,7985,(665),(6671),6963)<br>,(6971),(6983),(6984),(6985<br>) | b) Otros  | -3.722.299,31        | 169.096,92<br>169.096,92 |
| 755,756  | <b>21. Subvenciones para la financiación de operaciones financieras</b>     |                      |                          |
|  | <b>III. Resultado de las operaciones financieras (15+16+17+18+19+20+21)</b> | <b>-2.938.825,98</b> | <b>1.177.711,98</b>      |
|  | <b>IV. Resultado (ahorro o desahorro) neto del ejercicio (II+ III)</b>      | <b>6.158.076,55</b>  | <b>10.299.727,08</b>     |
|  | <b>+ Ajustes en la cuenta del resultado del ejercicio anterior</b>          |                      |                          |
|  | <b>Resultado del ejercicio anterior ajustado (IV+Ajustes)</b>               |                      | <b>10.299.727,08</b>     |





Ayuntamiento de Tres Cantos

### **3. ESTADO DE LIQUIDACIÓN DEL PRESUPUESTO**







### **3.1 Estado de Liquidación Presupuesto de Ingresos**



ESTADO DE LIQUIDACIÓN DEL PRESUPUESTO  
(2017)

II. LIQUIDACIÓN DEL PRESUPUESTO DE INGRESOS

| APLICACIÓN PRESUP. | DESCRIPCIÓN  | PREVISIONES PRESUPUESTARIAS |                | DERECHOS RECONOCIDOS | DERECHOS ANULADOS | DERECHOS CANCELADOS | DERECHOS RECONOCIDOS NETOS | RECAUDACIÓN NETA | DERECHOS PENDIENTES DE COBRO A 31 DE DICIEMBRE | EXCESO / DEFECTO PREVISIÓN |
|--------------------|--|-----------------------------|----------------|----------------------|-------------------|---------------------|----------------------------|------------------|--|----------------------------|
|                    |  | INICIALES                   | MODIFICACIONES |                      |                   |                     |                            |                  |  |                            |
| 11200              | IMPUESTO SOBRE BIENES INMUEBLES DE NATURALEZA                    | 14.000,00                   |                | 16.386,51            | 683,68            |                     | 15.702,83                  | 12.925,94        | 2.776,89                                       | 1.702,83                   |
| 11301              | IMPUESTO SOBRE BIENES INMUEBLES DE NATURALEZA                    | 16.500.000,00               |                | 16.785.501,54        | 298.460,68        |                     | 16.487.040,86              | 15.819.192,47    | 667.848,39                                     | -12.959,14                 |
| 11500              | IMPUESTO SOBRE VEHICULOS DE TRACCION MECANICA                    | 2.250.000,00                |                | 2.284.010,52         | 18.361,14         | 2.919,08            | 2.262.730,30               | 2.112.894,29     | 149.896,01                                     | 12.730,30                  |
| 11600              | IMPUESTO SOBRE INCREMENTO VALOR TERRE.NAT.URB.                   | 3.000.000,00                |                | 4.067.536,96         | 225.251,96        |                     | 3.842.285,00               | 3.842.285,00     |  | 842.285,00                 |
| 11601              | PLUSVALIAS. INSPECCION FISCAL                                    | 100.000,00                  |                | 574.423,81           | 1.918,93          |                     | 572.504,88                 | 221.485,51       | 351.019,37                                     | 472.504,88                 |
| 11603              | SANCION PLUSVALIA INSPECCION FISCAL                              |                             |                |                      |                   |                     |                            |                  |  |                            |
| 13000              | I.A.A.EE.EMPRESARIALES   | 3.150.000,00                |                | 3.159.826,14         |                   |                     | 3.159.826,14               | 3.056.573,56     | 103.252,58                                     | 9.826,14                   |
| 13001              | IMPUESTO ACTIVIDADES ECONOMICAS. CUOTA NACIONAL                  | 300.000,00                  |                | 266.939,67           |                   |                     | 266.939,67                 | 266.939,67       |  | -33.060,33                 |
| 13002              | IMPUESTO ACTIVIDADES ECONOMICAS. CUOTA                           | 50.000,00                   |                | 51.452,03            |                   |                     | 51.452,03                  | 51.452,03        |  | 1.452,03                   |
| 13003              | IMPUESTO MUNICIPAL SOBRE GASTOS Suntuarios                       | 143,00                      |                | 143,93               |                   |                     | 143,93                     | 143,93           |  | 0,93                       |
| 13004              | I.A.E. INSPECCION FISCAL   |                             |                |                      |                   |                     |                            |                  |  |                            |
| 180                | Impuestos directos extinguidos                                   |                             |                |                      |                   |                     |                            |                  |  |                            |
| 29000              | IMPUESTO SOBRE CONSTRUCCIONES                                    | 1.800.000,00                |                | 2.895.408,83         | 74.113,00         |                     | 2.761.295,83               | 2.754.840,13     | 6.455,70                                       | 961.295,83                 |
| 29001              | ICIO. INSPECCION FISCAL  | 300.000,00                  |                | 630.094,39           | 3.810,58          |                     | 626.283,81                 | 224.047,88       | 402.235,93                                     | 326.283,81                 |
| 301                | TASA ENGANCHE RED DE AGUAS RESIDUALES                            | 40.000,00                   |                | 8.787,62             |                   |                     | 8.787,62                   | 7.004,39         | 1.783,23                                       | -31.212,38                 |
| 302                | TASA RECOGIDA BASURAS  | 240.000,00                  |                | 249.135,38           | 9.620,70          | 40,80               | 239.473,88                 | 213.202,75       | 26.271,13                                      | -526,12                    |
| 31000              | SERVICIOS GENERALES,EXPEDICION DE                                |                             |                |                      |                   |                     |                            |                  |  |                            |
| 31099              | ESCUELAS DEPORTIVAS Y FICHAS (MENORES 3ª EDAD Y TASA POR UTILIZ. | 200.000,00                  |                | 167.371,45           | 1.896,12          |                     | 165.475,33                 | 165.475,33       |  | -34.524,67                 |
| 31301              | INSTALACIONES DEPORTIVAS   | 20.000,00                   |                | 23.891,70            |                   |                     | 23.891,70                  | 23.891,70        |  | 3.891,70                   |
| 319                | TASA UTILIZACION LOCALES MUNICIPALES                             | 300.000,00                  |                | 602.117,17           | 2.769,53          |                     | 599.347,64                 | 598.213,05       | 1.134,59                                       | 299.347,64                 |
| 321                | TASA LICENCIAS URBANISTICAS                                      |                             |                |                      |                   |                     |                            |                  |  |                            |
| 32100              | TASA LICENCIAS APERTURA ZANJAS Y CALICATAS                       |                             |                | 5.707,21             | 223,88            |                     | 5.483,33                   | 4.542,83         | 940,50   | 5.483,33                   |
|                    | Suma   | 28.264.143,00               |                | 31.728.734,86        | 637.110,20        | 2.959,88            | 31.088.664,78              | 29.375.050,46    | 1.713.614,32                                   | 2.824.521,78               |

II. LIQUIDACIÓN DEL PRESUPUESTO DE INGRESOS

| APLICACIÓN PRESUP. | DESCRIPCIÓN   | PREVISIONES PRESUPUESTARIAS |                |                      | DERECHOS RECONOCIDOS | DERECHOS ANULADOS | DERECHOS CANCELADOS | DERECHOS RECONOCIDOS NETOS | RECAUDACIÓN NETA     | DERECHOS PENDIENTES DE COBRO A 31 DE DICIEMBRE | EXCESO / DEFECTO PREVISIÓN |
|--------------------|---|-----------------------------|----------------|----------------------|----------------------|-------------------|---------------------|----------------------------|----------------------|--|----------------------------|
|                    |   | INICIALES                   | MODIFICACIONES | DEFINITIVAS          |                      |                   |                     |                            |                      |  |                            |
| 32101              | INSPECCION FISCAL TASA LICENCIA URBANISTICA   | 75.000,00                   |                | 75.000,00            | 98.621,16            | 571,58            |                     | 98.049,58                  | 30.002,21            | 68.047,37                                      | 23.049,58                  |
| 32104              | TASA LICENCIA ACTIVIDAD   | 100.000,00                  |                | 100.000,00           | 189.533,76           | 306,97            |                     | 189.226,79                 | 174.380,68           | 14.846,11                                      | 89.226,79                  |
| 325                | TASA EXPEDICION DOCUMENTOS  | 29.000,00                   |                | 29.000,00            | 35.986,32            | 86,58             |                     | 35.899,74                  | 35.679,54            | 220,20   | 6.899,74                   |
| 326                | TASA RETIRADA VEHICULOS   | 11.000,00                   |                | 11.000,00            | 13.090,82            |                   |                     | 13.090,82                  | 13.045,28            | 45,54  | 2.090,82                   |
| 32900              | TASA ACTUACION POLICIA LOCAL  | 2.000,00                    |                | 2.000,00             | 2.241,10             |                   |                     | 2.241,10                   | 2.241,10             |  | 241,10                     |
| 33099              | ALQUILER PISTAS   |                             |                |                      |                      |                   |                     |                            |                      |  |                            |
| 331                | Tasa por entrada de vehiculos.  | 535.000,00                  |                | 535.000,00           | 536.582,33           | 5.576,22          |                     | 531.006,11                 | 515.723,52           | 15.282,59                                      | -3.993,89                  |
| 33100              | TASA POR OCUPACION VIA PUBLICA  | 60.000,00                   |                | 60.000,00            | 60.855,88            | 1.436,68          |                     | 59.419,20                  | 53.957,08            | 5.462,12                                       | -580,80                    |
| 33101              | TASA VADOS INSPECCION FISCAL CUOTA TRIBUTARIA                                       |                             |                |                      | 4.074,74             |                   |                     | 4.074,74                   | 1.892,02             | 2.182,72                                       | 4.074,74                   |
| 33104              | TASA OCUPACION VIA PUBLICA. QUIOSCOS  | 1.200.000,00                |                | 1.200.000,00         | 973.346,29           | 1.396,84          |                     | 971.949,65                 | 956.665,02           | 15.284,63                                      | -228.050,35                |
| 332                | TASA UTILIZACIÓN DEL DOMINIO PCO. EMPRESAS  |                             |                |                      |                      |                   |                     |                            |                      |  |                            |
| 33201              | INSPECCION FISCAL TASA UTILIZACION DOMINIO PUBLICO                                  |                             |                |                      | 153.430,37           |                   |                     | 153.430,37                 | 133.779,11           | 19.651,26                                      | 153.430,37                 |
| 33202              | TASA DOM. PCO. INSPECCION FISCAL INTERESES  |                             |                |                      |                      |                   |                     |                            |                      |  |                            |
| 333                | TASA SUELO SUELO. SUBSULO Y VUELO. OTROS  |                             |                |                      |                      |                   |                     |                            |                      |  |                            |
| 334                | Tasa por apertura de calas y zanjas.  |                             |                |                      |                      |                   |                     |                            |                      |  |                            |
| 335                | TASA OCUPACION VIA PUBLICA CON TERRAZAS   | 70.000,00                   |                | 70.000,00            | 70.051,26            | 468,27            |                     | 69.582,99                  | 41.217,15            | 28.365,84                                      | -417,01                    |
| 33501              | TASA POR OCUPACIÓN DE LA VIA PUBLICA PUESTOS DEL COMPENSACION TELEFONICA ESPAÑA, SA | 60.000,00                   |                | 60.000,00            | 72.445,91            | 909,63            |                     | 71.536,28                  | 64.070,45            | 7.465,83                                       | 11.536,28                  |
| 338                | OTras tasas por utilización privada del dominio público.                            | 300.000,00                  |                | 300.000,00           | 321.408,51           | 9.389,54          |                     | 312.018,97                 | 312.018,97           |  | 12.018,97                  |
| 339                | OTras tasas por utilización privada del dominio público.                            |                             |                |                      |                      |                   |                     |                            |                      |  |                            |
| 33900              | TASA UTILIZACION DOMINIO PCO. CAJEROS AUTOMÁTICOS                                   | 8.000,00                    |                | 8.000,00             | 8.216,60             | 821,66            |                     | 7.394,94                   | 7.394,94             |  | -605,06                    |
| 33901              | OTRAS TASAS OCUPACIÓN DOMINIO PUBLICO   | 175.000,00                  |                | 175.000,00           | 203.157,33           | 26.226,55         |                     | 177.931,78                 | 177.931,78           |  | 2.931,78                   |
| 33902              | OTRAS TASAS DOMINIO PCO. LOCAL. BP OIL  | 150.000,00                  |                | 150.000,00           | 164.593,75           |                   |                     | 164.593,75                 | 164.593,75           |  | 14.593,75                  |
|                    | <b>Suma</b>   | <b>31.039.143,00</b>        |                | <b>31.039.143,00</b> | <b>34.636.370,99</b> | <b>683.299,52</b> | <b>2.959,88</b>     | <b>33.950.111,59</b>       | <b>32.059.643,06</b> | <b>1.880.468,53</b>                            | <b>2.910.968,59</b>        |

ESTADO DE LIQUIDACIÓN DEL PRESUPUESTO  
(2017)

II. LIQUIDACIÓN DEL PRESUPUESTO DE INGRESOS

| APLICACIÓN PRESUP. | DESCRIPCIÓN  | PREVISIONES PRESUPUESTARIAS |                | DERECHOS RECONOCIDOS | DERECHOS ANULADOS | DERECHOS CANCELADOS | DERECHOS RECONOCIDOS NETOS | RECAUDACIÓN NETA | DERECHOS PENDIENTES DE COBRO A 31 DE DICIEMBRE | EXCESO / DEFECTO PREVISIÓN |
|--------------------|--|-----------------------------|----------------|----------------------|-------------------|---------------------|----------------------------|------------------|--|----------------------------|
|                    |  | INICIALES                   | MODIFICACIONES |                      |                   |                     |                            |                  |  |                            |
| 34008              | COLONIAS Y CAMPAMENTOS   |                             |                |                      |                   |                     |                            |                  |  |                            |
| 34097              | ESCUELAS DEPORTIVAS MUNICIPALES  |                             |                |                      |                   |                     |                            |                  |  |                            |
| 34098              | SERVICIOS GENERALES. CARNETS DE USUARIOS                                     |                             |                |                      |                   |                     |                            |                  |  |                            |
| 34099              | PRECIO PUBLICO PISCINAS Y ESCUELAS DEPORTIVAS                                | 162.000,00                  |                | 162.000,00           |                   |                     | 94.500,53                  | 94.027,03        | 473,50   | -67.499,47                 |
| 341                | SERVICIOS ASISTENCIALES. AYUDA A DOMICILIO Y CENTRO                          |                             |                |                      |                   |                     |                            |                  |  |                            |
| 34100              | PRECIO PUBLICO CENTRO DIA SAN CAMILO   | 13.000,00                   |                | 13.000,00            |                   |                     | 10.707,30                  | 10.670,70        | 36,60  | -2.292,70                  |
| 34101              | SERVICIOS ASISTENCIALES PRECIO PUBLICO                                       |                             |                |                      |                   |                     |                            |                  |  |                            |
| 34109              | ENSEÑANZAS ESPECIALES  |                             |                |                      |                   |                     |                            |                  |  |                            |
| 34200              | PRECIO PÚBLICO SERVICIOS EDUCATIVOS. ESCUELA DE                              | 331.000,00                  |                | 331.000,00           | 434,54            |                     | 329.575,00                 | 328.694,16       | 880,84   | -1.425,00                  |
| 34201              | PRECIOS PÚBLICOS SERVICIOS CASA JUVENTUD                                     | 14.000,00                   |                | 14.000,00            |                   |                     | 11.354,00                  | 11.354,00        |  | -2.646,00                  |
| 34202              | PRECIO PÚBLICOS POR ESCUELA DE TEATRO  | 14.000,00                   |                | 14.000,00            | 172,00            |                     | 11.435,75                  | 11.011,75        | 424,00   | -2.564,25                  |
| 34203              | PRECIO PÚBLICO SERVICIOS EDUCATIVOS. ESC. MUN. DE                            | 59.000,00                   |                | 59.000,00            | 164,04            |                     | 46.762,54                  | 40.626,70        | 6.135,84                                       | -12.237,46                 |
| 34300              | P. P.CO. SERVICIOS DEPORTIVOS. ENTRADAS PRECIOS PUBLICOS ESCUELAS DEPORTIVAS | 242.000,00                  |                | 242.000,00           | 2.278,59          |                     | 254.226,14                 | 254.226,14       |  | 12.226,14                  |
| 34301              | PRECIO PUBLICO   | 600.000,00                  |                | 600.000,00           |                   |                     | 605.355,02                 | 602.483,96       | 2.871,06                                       | 5.355,02                   |
| 34302              | PRECIO PUBLICO   | 5.000,00                    |                | 5.000,00             |                   |                     | 11.245,30                  | 11.245,30        |  | 6.245,30                   |
| 34303              | INSTALACIONES DEPORTIVAS INGRESOS ABONO TRES                                 | 550.000,00                  |                | 550.000,00           | 2.181,68          |                     | 694.599,98                 | 691.200,88       | 3.399,10                                       | 144.599,98                 |
| 34304              | CANTOS DEPORTES DEPORTES   | 140.000,00                  |                | 140.000,00           |                   |                     | 161.461,95                 | 161.461,95       |  | 21.461,95                  |
| 344                | ENTRADAS A ESPECTÁCULOS  | 65.000,00                   |                | 65.000,00            |                   |                     | 61.661,80                  | 61.661,80        |  | -3.338,20                  |
| 349                | OTROS PRECIOS PUBLICOS. INFANCIA   | 3.000,00                    |                | 3.000,00             |                   |                     | 3.380,00                   | 3.015,00         | 365,00   | 380,00                     |
| 34900              | PRECIO PUBLICO BODAS   | 16.000,00                   |                | 16.000,00            |                   |                     | 6.690,00                   | 6.690,00         |  | -9.310,00                  |
| 34902              | OTROS PRECIOS PUBLICOS   | 8.500,00                    |                | 8.500,00             |                   |                     | 11.092,79                  | 11.092,79        |  | 2.592,79                   |
| 350                | CONTRIBUCIONES ESPECIALES  |                             |                |                      |                   |                     |                            |                  |  |                            |
|                    | Suma   | 33.261.643,00               |                | 33.261.643,00        | 688.711,62        | 2.959,88            | 36.340.590,02              | 34.433.779,80    | 1.906.810,22                                   | 3.078.947,02               |

II. LIQUIDACIÓN DEL PRESUPUESTO DE INGRESOS

| APLICACIÓN PRESUP. | DESCRIPCIÓN                                      | PREVISIONES PRESUPUESTARIAS |                |               | DERECHOS RECONOCIDOS | DERECHOS ANULADOS | DERECHOS CANCELADOS | DERECHOS RECONOCIDOS NETOS | RECAUDACIÓN NETA | DERECHOS PENDIENTES DE COBRO A 31 DE DICIEMBRE | EXCESO / DEFECTO PREVISIÓN |
|--------------------|--|-----------------------------|----------------|---------------|----------------------|-------------------|---------------------|----------------------------|------------------|--|----------------------------|
|                    |  | INICIALES                   | MODIFICACIONES | DEFINITIVAS   |                      |                   |                     |                            |                  |  |                            |
| 380                | APLICACIÓN GARANTÍAS                             |                             |                |               |                      |                   |                     |                            |                  |  |                            |
| 389                | REINTEGROS DE PRESUPUESTO CERRADO                | 15.000,00                   |                | 15.000,00     | 29.063,61            |                   | 29.063,61           | 29.063,61                  |                  |  | 14.063,61                  |
| 391                | EXPEDIENTES SANCIONADORES                        | 150.000,00                  |                | 150.000,00    | 161.795,59           | 500,00            | 161.295,59          | 161.295,59                 |                  |  | 11.295,59                  |
| 39100              | SANCCIONES POR INFRACCIONES URBANÍSTICAS         |                             |                |               | 90.014,41            | 399,91            | 89.614,50           | 22.552,62                  |                  | 67.061,88                                      | 89.614,50                  |
| 39104              | EXPEDIENTES SANCIONADORES INSPECCION FISCAL      | 100.000,00                  |                | 100.000,00    | 299.873,39           |                   | 299.873,39          | 83.550,33                  |                  | 216.323,06                                     | 199.873,39                 |
| 392                | RECARGO DE APREMIO 5 %                           | 15.000,00                   |                | 15.000,00     | 19.116,91            |                   | 19.116,91           | 19.116,91                  |                  |  | 4.116,91                   |
| 39210              | RECARGO APREMIO 10%                              | 20.000,00                   |                | 20.000,00     | 35.502,19            |                   | 35.502,19           | 35.502,19                  |                  |  | 15.502,19                  |
| 39211              | RECARGO EJECUTIVO. 20%                           | 170.000,00                  |                | 170.000,00    | 399.770,68           | 30.911,11         | 368.859,57          | 368.859,57                 |                  | 5.871,10                                       | 198.859,57                 |
| 39212              | RECARGO EXTEMPORANEO PLUSVALIA                   |                             |                |               | 3.817,72             |                   | 3.817,72            | 3.817,72                   |                  |  | 3.817,72                   |
| 393                | INTERESES DE DEMORA                              | 70.000,00                   |                | 70.000,00     | 84.003,79            | 10.371,36         | 73.632,43           | 73.632,43                  |                  |  | 3.632,43                   |
| 39301              | INTERESES DE DEMORA INSPECCIÓN FISCAL            | 20.000,00                   |                | 20.000,00     | 133.113,03           | 509,88            | 132.603,15          | 46.621,63                  |                  | 85.981,52                                      | 112.603,15                 |
| 39302              | INTERESES POR CUOTA PONDERADA PLUSVALIA          | 10.000,00                   |                | 10.000,00     | 10.019,61            | 198,89            | 9.820,72            | 3.949,62                   |                  | 5.871,10                                       | -179,28                    |
| 397                | Aprovechamientos urbanísticos.                   |                             | 104.831,68     | 104.831,68    |                      |                   |                     |                            |                  |  | -104.831,68                |
| 39710              | OTROS INGRESOS POR APROVECHAMIENTOS              |                             |                |               | 104.831,68           |                   | 104.831,68          | 104.831,68                 |                  |  | 104.831,68                 |
| 399                | INGRESOS DIVERSOS                                | 20.000,00                   |                | 20.000,00     | 13.585,10            | 296,50            | 13.585,10           | 13.217,72                  |                  | 367,38   | -6.414,90                  |
| 39901              | INGRESOS CIAS POR GENERACIÓN ELÉCTRICA Y ENVASES | 500,00                      |                | 500,00        | 1.051,43             |                   | 754,93              | 559,29                     |                  | 195,64   | 254,93                     |
| 39902              | INGRESOS RECOGIDA DE PAPEL Y ENVASES             | 303.000,00                  |                | 303.000,00    | 290.747,53           | 30,32             | 290.717,21          | 241.993,51                 |                  | 48.723,60                                      | -12.282,79                 |
| 39903              | INGRESO RETIRADA RESIDUOS URBANOS (VEHICULOS)    | 1.000,00                    |                | 1.000,00      | 900,00               |                   | 900,00              | 900,00                     |                  |  | -100,00                    |
| 39904              | INDEMINIZACIONES                                 | 19.000,00                   |                | 19.000,00     | 18.376,69            |                   | 18.376,69           | 18.376,69                  |                  |  | -623,31                    |
| 39905              | INGRESOS RECOGIDA ELÉCTRICOS Y ELECTRÓNICOS      | 2.486,00                    |                | 2.486,00      | 2.815,00             |                   | 2.815,00            | 2.045,66                   |                  | 769,34   | 329,00                     |
| 39906              | INGRESOS POR COSTAS JUDICIALES                   | 16.000,00                   |                | 16.000,00     | 15.976,96            |                   | 15.976,96           | 14.976,96                  |                  | 1.000,00                                       | -23,04                     |
| 39907              | INGRESOS WATUM. ABONO POR CALIDAD DE SUMINISTRO  |                             |                |               | 541,66               |                   | 541,66              | 541,66                     |                  |  | 541,66                     |
| 39908              | INGRESOS COSTAS PROCEDIMIENTO EJECUTIVO          | 14.000,00                   |                | 14.000,00     | 13.493,94            | 841,83            | 12.652,11           | 12.652,11                  |                  |  | -1.347,89                  |
|                    | Suma   | 34.207.629,00               | 104.831,68     | 34.312.460,68 | 38.760.672,44        | 732.771,42        | 38.024.941,14       | 35.691.837,40              | 2.333.103,74     |  | 3.712.480,46               |

ESTADO DE LIQUIDACIÓN DEL PRESUPUESTO  
 (2017)

II. LIQUIDACIÓN DEL PRESUPUESTO DE INGRESOS

| APLICACIÓN PRESUP. | DESCRIPCIÓN   | PREVISIONES PRESUPUESTARIAS |                | DERECHOS RECONOCIDOS | DERECHOS ANULADOS | DERECHOS CANCELADOS | DERECHOS RECONOCIDOS NETOS | RECAUDACIÓN NETA | DERECHOS PENDIENTES DE COBRO A 31 DE DICIEMBRE | EXCESO / DEFECTO PREVISIÓN |
|--------------------|---|-----------------------------|----------------|----------------------|-------------------|---------------------|----------------------------|------------------|--|----------------------------|
|                    |   | INICIALES                   | MODIFICACIONES |                      |                   |                     |                            |                  |  |                            |
| 39909              | OTROS INGRESOS RECAUDACION  |                             |                | 348,21               |                   |                     | 348,21                     | 348,21           |  | 348,21                     |
| 39911              | INGRESOS POR INCAUTACION DEPOSITOS  |                             |                | 1.346,15             |                   |                     | 1.346,15                   | 1.346,15         |  | 1.346,15                   |
| 42000              | PATICIPACION TRIBUTOS DEL ESTADO  | 8.200.000,00                |                | 8.815.578,60         | 30.288,48         |                     | 8.785.290,12               | 8.785.290,12     |  | 585.290,12                 |
| 42190              | DE OTROS ORGANISMOS AUTONOMOS   |                             |                | 571,16               |                   |                     | 571,16                     | 571,16           |  | 571,16                     |
| 45002              | C. AUTONOMA TRANSF. CONVENIO SERV.  | 392.753,47                  |                | 382.797,11           |                   |                     | 382.797,11                 | 366.267,11       | 16.530,00                                      | -9.956,36                  |
| 45080              | C. AUTONOMA TRANSF. CONVENIO ESCUELAS   | 292.550,66                  |                | 289.481,87           |                   |                     | 289.481,87                 | 195.816,95       | 93.664,92                                      | -3.068,79                  |
| 45060              | C. AUTÓNOMA TRANSF. CONVENIO MUJER  | 98.978,22                   |                | 98.978,22            |                   |                     | 98.978,22                  | 39.371,22        | 59.607,00                                      |                            |
| 45080              | OTRAS TRANSFERENCIAS CORRIENTES COMUNIDAD   | 163.415,33                  |                | 53.880,71            | 37.000,44         |                     | 16.880,27                  | -37.000,44       | 53.880,71                                      | -146.535,06                |
| 45081              | C. AUTÓNOMA TRANSFERENCIAS. CONVENIO DE LA ADMINISTRACION GENERAL DE LA COMUNIDAD                               | 755.302,32                  |                | 755.304,00           | 10.674,49         |                     | 744.629,51                 | 618.745,51       | 125.884,00                                     | -10.672,81                 |
| 455                | TRANSFERENCIAS FONDO SOCIAL EUROPEO   | 10.000,00                   |                |                      | 100.166,44        |                     | -100.166,44                | -100.166,44      |  | -100.166,44                |
| 490                | INTERESES DEPOSITOS   | 10.000,00                   |                |                      |                   |                     |                            | 2.333,31         |  | -7.666,89                  |
| 520                | LIQUIDACIÓN DIVIDENDOS CANAL ISABEL II GESTIÓN, SA  | 200.000,00                  |                | 2.333,31             |                   |                     | 2.333,31                   | 2.333,31         |  |                            |
| 537                | DE CONCESIONES ADMINISTRATIVAS DE VENTA DE TERRENOS   | 300.000,00                  |                | 287.398,25           |                   |                     | 287.398,25                 | 275.766,60       | 11.631,65                                      | -12.601,75                 |
| 600                | INGRESOS POR ENAJENACIÓN PCO DEL SUELO DE LA ADMINISTRACIÓN GENERAL COMUNIDADES A MEDIO Y LARGO PLAZO. PRESTAMO |                             | 771.000,00     | 771.000,00           |                   |                     | 771.000,00                 | 771.000,00       |  |                            |
| 603                | Remanente de tesorería.   |                             |                |                      |                   |                     |                            |                  |  |                            |
| 750                | Para gastos generales.  |                             |                | 16.749,11            |                   |                     | 16.749,11                  |                  | 16.749,11                                      | 16.749,11                  |
| 831                | Para gastos con financiación afectada.  | 40.000,00                   |                | 35.349,93            |                   |                     | 35.349,93                  | 35.349,93        |  | -4.650,07                  |
| 870                | Préstamos recibidos a l/p de entes de fuera del sector público  |                             |                |                      |                   |                     |                            |                  |  |                            |
| 87000              |   |                             | 2.829.712,22   | 2.829.712,22         |                   |                     |                            |                  |  | -2.829.712,22              |
| 87010              |   |                             |                |                      |                   |                     |                            |                  |  |                            |
| 913                |   |                             |                |                      |                   |                     |                            |                  |  |                            |
|                    | <b>Suma</b>   | 44.670.629,00               | 3.705.543,90   | 48.376.172,90        | 910.901,27        | 2.859,88            | 49.548.064,91              | 46.837.013,78    | 2.711.051,13                                   | 1.171.892,01               |







## **3.2 Estado de Liquidación Presupuesto de Ingresos. Resumen por clasificación económica**



ESTADO DE LIQUIDACIÓN DEL PRESUPUESTO DE INGRESOS: RESUMEN POR CLASIFICACIÓN ECONÓMICA

(2017)

Capítulo: 1 Impuestos directos.

| ARTÍCULO | CONCEPTO<br>SUBCONCEPTO   | PREVISIONES PRESUPUESTARIAS |                            | DERECHOS RECONOCIDOS | DERECHOS ANULADOS | DERECHOS CANCELADOS | DERECHOS RECONOCIDOS NETOS | RECAUDACIÓN NETA | DERECHOS PENDIENTES DE COBRO A 31 DE DICIEMBRE | EXCESO / DEFECTO PREVISIÓN |
|----------|---|-----------------------------|----------------------------|----------------------|-------------------|---------------------|----------------------------|------------------|--|----------------------------|
|          |   | INICIALES                   | MODIFICACIONES DEFINITIVAS |                      |                   |                     |                            |                  |  |                            |
| 11       | Impuestos sobre el capital.   |                             |                            |                      |                   |                     |                            |                  |  |                            |
| 112      | Imppto sobre Bienes Inmuebles. Bienes Inmueb de Nat Rústica         |                             |                            |                      |                   |                     |                            |                  |  |                            |
|          | 11200 Imppto sobre Bienes Inmuebles. Bienes Inmueb de Nat Rústica   | 14.000,00                   | 14.000,00                  | 16.386,51            | 683,68            |                     | 15.702,83                  | 12.925,94        | 2.776,89                                       | 1.702,83                   |
|          | Total Concepto  | 14.000,00                   | 14.000,00                  | 16.386,51            | 683,68            |                     | 15.702,83                  | 12.925,94        | 2.776,89                                       | 1.702,83                   |
| 113      | Imppto sobre Bienes Inmuebles. Bienes inmuebles de Nat Urbana       |                             |                            |                      |                   |                     |                            |                  |  |                            |
|          | 11301 Imppto sobre Bienes Inmuebles. Bienes inmuebles de Nat Urbana | 16.500.000,00               | 16.500.000,00              | 16.785.501,54        | 298.460,68        |                     | 16.487.040,86              | 15.819.192,47    | 667.848,39                                     | -12.959,14                 |
|          | Total Concepto  | 16.500.000,00               | 16.500.000,00              | 16.785.501,54        | 298.460,68        |                     | 16.487.040,86              | 15.819.192,47    | 667.848,39                                     | -12.959,14                 |
| 115      | Impuesto sobre Vehículos de Tracción Mecánica.                      |                             |                            |                      |                   |                     |                            |                  |  |                            |
|          | 11500 IMPUESTO SOBRE VEHICULOS DE TRACCION MECANICA                 | 2.250.000,00                | 2.250.000,00               | 2.284.010,52         | 18.361,14         | 2.919,08            | 2.262.730,30               | 2.112.834,29     | 149.896,01                                     | 12.730,30                  |
|          | Total Concepto  | 2.250.000,00                | 2.250.000,00               | 2.284.010,52         | 18.361,14         | 2.919,08            | 2.262.730,30               | 2.112.834,29     | 149.896,01                                     | 12.730,30                  |
| 116      | Impuesto sobre Incremento del Valor de los Terrenos de Nat Urbana.  |                             |                            |                      |                   |                     |                            |                  |  |                            |
|          | 11600 INCREMENTO DEL VALOR DE LOS TERRENOS URBANOS                  | 3.000.000,00                | 3.000.000,00               | 4.067.536,96         | 225.251,96        |                     | 3.842.285,00               | 3.842.285,00     |  | 842.285,00                 |
|          | 11601 INCREMENTO VALOR TERRENOS INSPECCION FISCAL                   | 100.000,00                  | 100.000,00                 | 574.423,81           | 1.918,93          |                     | 572.504,88                 | 221.485,51       | 351.019,37                                     | 472.504,88                 |
|          | 11603 SANCION PLUSVALIA INSPECCION FISCAL                           |                             |                            |                      |                   |                     |                            |                  |  |                            |
|          | Total Concepto  | 3.100.000,00                | 3.100.000,00               | 4.641.960,77         | 227.170,89        |                     | 4.414.789,88               | 4.063.770,51     | 351.019,37                                     | 1.314.789,88               |
|          | Total Artículo.   | 21.864.000,00               | 21.864.000,00              | 23.727.859,34        | 544.676,39        | 2.919,08            | 23.180.263,87              | 22.008.723,21    | 1.171.540,66                                   | 1.316.263,87               |
| 13       | Impuesto sobre las Actividades Económicas.                          |                             |                            |                      |                   |                     |                            |                  |  |                            |
|          | 130 Impuesto sobre Actividades Económicas.                          |                             |                            |                      |                   |                     |                            |                  |  |                            |

AYUNTAMIENTO DE TRES CANTOS

Fecha Obtención 8-11-39 06/04/2018

ESTADO DE LIQUIDACIÓN DEL PRESUPUESTO DE INGRESOS: RESUMEN POR CLASIFICACIÓN ECONÓMICA

Pág. 2

(2017)

Capítulo: 1 Impuestos directos.

| ARTICULO | CONCEPTO<br>SUBCONCEPTO                                       | PREVISIONES PRESUPUESTARIAS |                |               | DERECHOS<br>RECONOCIDOS | DERECHOS<br>ANULADOS | DERECHOS<br>CANCELADOS | DERECHOS<br>RECONOCIDOS<br>NETOS | RECAUDACIÓN<br>NETA | DERECHOS<br>PENDIENTES<br>DE COBRO A 31<br>DE DICIEMBRE | EXCESO /<br>DEFECTO<br>PREVISION |
|----------|---|-----------------------------|----------------|---------------|-------------------------|----------------------|------------------------|----------------------------------|---------------------|---|----------------------------------|
|          |   | INICIALES                   | MODIFICACIONES | DEFINITIVAS   |                         |                      |                        |                                  |                     |   |                                  |
|          | 13000 ACTIVIDADES<br>EMPRESARIALES                            | 3.150.000,00                |                | 3.150.000,00  | 3.159.826,14            |                      |                        | 3.159.826,14                     | 3.056.573,56        | 103.252,58  | 9.826,14                         |
|          | 13001 IMPUESTO ACTIVIDADES<br>ECONOMICAS. CUOTA<br>NACIONAL   | 300.000,00                  |                | 300.000,00    | 266.939,67              |                      |                        | 266.939,67                       | 266.939,67          |   | -33.060,33                       |
|          | 13002 IMPUESTO ACTIVIDADES<br>ECONOMICAS. CUOTA<br>PROVINCIAL | 50.000,00                   |                | 50.000,00     | 51.452,03               |                      |                        | 51.452,03                        | 51.452,03           |   | 1.452,03                         |
|          | 13003 IMPUESTO MUNICIPAL<br>SOBRE GASTOS<br>SUNTUARIOS        | 143,00                      |                | 143,00        | 143,93                  |                      |                        | 143,93                           | 143,93              |   | 0,93                             |
|          | 13004 I.A.E.. INSPECCION FISCAL                               |                             |                |               |                         |                      |                        |                                  |                     |   |                                  |
|          | Total Concepto  | 3.500.143,00                |                | 3.500.143,00  | 3.478.361,77            |                      |                        | 3.478.361,77                     | 3.375.109,19        | 103.252,58  | -21.781,23                       |
|          | Total Artículo.   | 3.500.143,00                |                | 3.500.143,00  | 3.478.361,77            |                      |                        | 3.478.361,77                     | 3.375.109,19        | 103.252,58  | -21.781,23                       |
| 18       | Impuestos directos extinguidos.                               |                             |                |               |                         |                      |                        |                                  |                     |   |                                  |
|          | 180 Impuestos directos extinguidos                            |                             |                |               |                         |                      |                        |                                  |                     |   |                                  |
|          | 180 Impuestos directos extinguidos                            |                             |                |               |                         |                      |                        |                                  |                     |   |                                  |
|          | Total Concepto  |                             |                |               |                         |                      |                        |                                  |                     |   |                                  |
|          | Total Artículo.   |                             |                |               |                         |                      |                        |                                  |                     |   |                                  |
|          | Total Capítulo  | 25.364.143,00               |                | 25.364.143,00 | 27.206.221,11           | 544.676,39           | 2.919,08               | 26.658.625,64                    | 25.383.832,40       | 1.274.793,24  | 1.294.482,64                     |

ESTADO DE LIQUIDACIÓN DEL PRESUPUESTO DE INGRESOS: RESUMEN POR CLASIFICACIÓN ECONÓMICA

(2017)

Capítulo: 2 Impuestos indirectos.

| ARTÍCULO | CONCEPTO<br>SUBCONCEPTO                               | PREVISIONES PRESUPUESTARIAS |                | DERECHOS RECONOCIDOS | DERECHOS ANULADOS | DERECHOS CANCELADOS | DERECHOS RECONOCIDOS NETOS | RECAUDACIÓN NETA | DERECHOS PENDIENTES DE COBRO A 31 DE DICIEMBRE | EXCESO / DEFECTO PREVISIÓN |
|----------|---|-----------------------------|----------------|----------------------|-------------------|---------------------|----------------------------|------------------|--|----------------------------|
|          |   | INICIALES                   | MODIFICACIONES |                      |                   |                     |                            |                  |  |                            |
| 29       | Otros impuestos indirectos.                           |                             |                |                      |                   |                     |                            |                  |  |                            |
| 290      | Impuesto sobre construcciones, instalaciones y obras. |                             |                |                      |                   |                     |                            |                  |  |                            |
| 29000    | IMPUESTO SOBRE CONSTRUCCIONES                         | 1.800.000,00                |                | 2.835.408,83         | 74.113,00         |                     | 2.761.295,83               | 2.754.840,13     | 6.455,70                                       | 961.295,83                 |
| 29001    | ICIO INSPECCION FICAL CUOTA TRIBUTARIA                | 300.000,00                  |                | 630.094,39           | 3.810,58          |                     | 626.283,81                 | 224.047,88       | 402.235,93                                     | 326.283,81                 |
|          | Total Concepto  | 2.100.000,00                |                | 3.465.503,22         | 77.923,58         |                     | 3.387.579,64               | 2.978.888,01     | 408.691,63                                     | 1.287.579,64               |
|          | Total Artículo.                                       | 2.100.000,00                |                | 3.465.503,22         | 77.923,58         |                     | 3.387.579,64               | 2.978.888,01     | 408.691,63                                     | 1.287.579,64               |
|          | Total Capítulo  | 2.100.000,00                |                | 3.465.503,22         | 77.923,58         |                     | 3.387.579,64               | 2.978.888,01     | 408.691,63                                     | 1.287.579,64               |

ESTADO DE LIQUIDACIÓN DEL PRESUPUESTO DE INGRESOS: RESUMEN POR CLASIFICACIÓN ECONÓMICA

(2017)

Capítulo: 3 Tasas, precios públicos y otros ingresos.

| ARTICULO | CONCEPTO<br>SUBCONCEPTO   | PREVISIONES PRESUPUESTARIAS |                |             | DERECHOS RECONOCIDOS | DERECHOS ANULADOS | DERECHOS CANCELADOS | DERECHOS RECONOCIDOS NETOS | RECAUDACIÓN<br>NETA | DERECHOS<br>PENDIENTES<br>DE COBRO A 31<br>DE DICIEMBRE | EXCESO /<br>DEFECTO.<br>PREVISION |
|----------|---|-----------------------------|----------------|-------------|----------------------|-------------------|---------------------|----------------------------|---------------------|---|-----------------------------------|
|          |   | INICIALES                   | MODIFICACIONES | DEFINITIVAS |                      |                   |                     |                            |                     |   |                                   |
| 30       | Tasas por la prestación de servicios públicos básicos.          |                             |                |             |                      |                   |                     |                            |                     |   |                                   |
|          | 301 Servicio de alcantarillado.                                 | 40.000,00                   |                | 40.000,00   | 8.787,62             |                   |                     | 8.787,62                   | 7.004,39            | 1.783,23  | -31.212,38                        |
|          | Total Concepto  | 40.000,00                   |                | 40.000,00   | 8.787,62             |                   |                     | 8.787,62                   | 7.004,39            | 1.783,23  | -31.212,38                        |
|          | 302 TASA RECOGIDA BASURAS                                       |                             |                |             |                      |                   |                     |                            |                     |   |                                   |
|          | 302 TASA RECOGIDA BASURAS                                       | 240.000,00                  |                | 240.000,00  | 249.135,38           | 9.620,70          | 40,80               | 239.473,88                 | 213.202,75          | 26.271,13   | -526,12                           |
|          | Total Concepto  | 240.000,00                  |                | 240.000,00  | 249.135,38           | 9.620,70          | 40,80               | 239.473,88                 | 213.202,75          | 26.271,13   | -526,12                           |
|          | Total Artículo.   | 280.000,00                  |                | 280.000,00  | 257.923,00           | 9.620,70          | 40,80               | 248.261,50                 | 220.207,14          | 28.054,36   | -31.738,50                        |
| 31       | Tasas por la prest de servic públ de carácter social y prefe    |                             |                |             |                      |                   |                     |                            |                     |   |                                   |
|          | 310 Servicios hospitalarios.                                    |                             |                |             |                      |                   |                     |                            |                     |   |                                   |
|          | 31000 SERVICIOS GENERALES,EXPEDICION DE DOCUMENTOS              |                             |                |             |                      |                   |                     |                            |                     |   |                                   |
|          | 31099 ESCUELAS DEPORTIVAS Y FICHAS (MENORES 3ª EDAD Y NAUTICAS) |                             |                |             |                      |                   |                     |                            |                     |   |                                   |
|          | Total Concepto  |                             |                |             |                      |                   |                     |                            |                     |   |                                   |
|          | 313 Servicios deportivos.                                       |                             |                |             |                      |                   |                     |                            |                     |   |                                   |
|          | 31301 TASA INSTALACIONES DEPORTIVAS                             | 200.000,00                  |                | 200.000,00  | 167.371,45           | 1.896,12          |                     | 165.475,33                 | 165.475,33          |   | -34.524,67                        |
|          | Total Concepto  | 200.000,00                  |                | 200.000,00  | 167.371,45           | 1.896,12          |                     | 165.475,33                 | 165.475,33          |   | -34.524,67                        |
|          | 319 Otras tasas por prest de servic de carácter preferente      |                             |                |             |                      |                   |                     |                            |                     |   |                                   |
|          | 319 Otras tasas por prest de servic de carácter preferente      | 20.000,00                   |                | 20.000,00   | 23.891,70            |                   |                     | 23.891,70                  | 23.891,70           |   | 3.891,70                          |
|          | Total Concepto  | 20.000,00                   |                | 20.000,00   | 23.891,70            |                   |                     | 23.891,70                  | 23.891,70           |   | 3.891,70                          |
|          | Total Artículo.   | 220.000,00                  |                | 220.000,00  | 191.263,15           | 1.896,12          |                     | 189.367,03                 | 189.367,03          |   | -30.632,97                        |

AYUNTAMIENTO DE TRES CANTOS  
 ESTADO DE LIQUIDACIÓN DEL PRESUPUESTO DE INGRESOS: RESUMEN POR CLASIFICACIÓN ECONÓMICA  
 (2017)

Capítulo: 3 Tasas, precios públicos y otros ingresos.

| ARTÍCULO | CONCEPTO<br>SUBCONCEPTO                                      | PREVISIONES PRESUPUESTARIAS |                            | DERECHOS RECONOCIDOS | DERECHOS ANULADOS | DERECHOS CANCELADOS | DERECHOS RECONOCIDOS NETOS | RECAUDACIÓN NETA | DERECHOS PENDIENTES DE COBRO A 31 DE DICIEMBRE | EXCESO / DEFECTO PREVISIÓN |
|----------|--|-----------------------------|----------------------------|----------------------|-------------------|---------------------|----------------------------|------------------|--|----------------------------|
|          |  | INICIALES                   | MODIFICACIONES DEFINITIVAS |                      |                   |                     |                            |                  |  |                            |
| 32       | Tasas por la realizac de actividad de -competencia local.    |                             |                            |                      |                   |                     |                            |                  |  |                            |
|          | 321 Licencias urbanísticas.                                  |                             |                            |                      |                   |                     |                            |                  |  |                            |
|          | 321 Licencias urbanísticas.                                  | 300.000,00                  |                            | 602.117,17           | 2.769,53          |                     | 599.347,64                 | 598.213,05       | 1.134,59                                       | 299.347,64                 |
|          | 32100 TASA LICENCIAS APERTURA ZANJAS Y CALICATAS             |                             |                            | 5.707,21             | 223,88            |                     | 5.483,33                   | 4.542,83         | 940,50   | 5.483,33                   |
|          | 32101 TLU INSPECCION FISCAL                                  | 75.000,00                   |                            | 98.621,16            | 571,58            |                     | 98.049,58                  | 30.002,21        | 68.047,37                                      | 23.049,58                  |
|          | 32104 TASA LICENCIA APERTURA                                 | 100.000,00                  |                            | 189.533,76           | 306,97            |                     | 189.226,79                 | 174.380,68       | 14.846,11                                      | 89.226,79                  |
|          | Total Concepto   | 475.000,00                  |                            | 895.979,30           | 3.871,96          |                     | 892.107,34                 | 807.136,77       | 84.968,57                                      | 417.107,34                 |
|          | 325 Tasa por expedición de documentos.                       |                             |                            |                      |                   |                     |                            |                  |  |                            |
|          | 325 Tasa por expedición de documentos.                       | 29.000,00                   |                            | 35.986,32            | 86,58             |                     | 35.899,74                  | 35.679,54        | 220,20   | 6.899,74                   |
|          | Total Concepto   | 29.000,00                   |                            | 35.986,32            | 86,58             |                     | 35.899,74                  | 35.679,54        | 220,20   | 6.899,74                   |
|          | 326 Tasa por retirada de vehículos.                          |                             |                            |                      |                   |                     |                            |                  |  |                            |
|          | 326 Tasa por retirada de vehículos.                          | 11.000,00                   |                            | 13.090,82            |                   |                     | 13.090,82                  | 13.045,28        | 45,54  | 2.090,82                   |
|          | Total Concepto   | 11.000,00                   |                            | 13.090,82            |                   |                     | 13.090,82                  | 13.045,28        | 45,54  | 2.090,82                   |
|          | 329 Otras tasas por la realizac de activid de compet local   |                             |                            |                      |                   |                     |                            |                  |  |                            |
|          | 32900 TASA ACTUACION POLICIA LOCAL                           | 2.000,00                    |                            | 2.241,10             |                   |                     | 2.241,10                   | 2.241,10         |  | 241,10                     |
|          | Total Concepto   | 2.000,00                    |                            | 2.241,10             |                   |                     | 2.241,10                   | 2.241,10         |  | 241,10                     |
|          | Total Artículo.  | 517.000,00                  |                            | 947.297,54           | 3.968,54          |                     | 943.339,00                 | 856.104,69       | 85.234,31                                      | 426.339,00                 |
| 33       | Tasas por utilizac privat o ei aprovech esp del dom públ loc |                             |                            |                      |                   |                     |                            |                  |  |                            |
|          | 330 Tasa de estacionamiento de vehículos.                    |                             |                            |                      |                   |                     |                            |                  |  |                            |
|          | 33099 ALQUILER PISTAS  |                             |                            |                      |                   |                     |                            |                  |  |                            |
|          | Total Concepto   |                             |                            |                      |                   |                     |                            |                  |  |                            |

**AYUNTAMIENTO DE TRES CANTOS** Fecha Obtención 8:11:39 06/04/2018  
**ESTADO DE LIQUIDACIÓN DEL PRESUPUESTO DE INGRESOS: RESUMEN POR CLASIFICACIÓN ECONÓMICA** Pág. 6  
(2017)

Capítulo: 3 Tasas, precios públicos y otros ingresos.

| ARTICULO | CONCEPTO<br>SUBCONCEPTO  | PREVISIONES PRESUPUESTARIAS |                | DERECHOS RECONOCIDOS | DERECHOS ANULADOS | DERECHOS CANCELADOS | DERECHOS RECONOCIDOS NETOS | RECAUDACIÓN NETA | DERECHOS PENDIENTES DE COBRO A 31 DE DICIEMBRE | EXCESO / DEFECTO PREVISION |
|----------|--|-----------------------------|----------------|----------------------|-------------------|---------------------|----------------------------|------------------|--|----------------------------|
|          |  | INICIALES                   | MODIFICACIONES |                      |                   |                     |                            |                  |  |                            |
| 331      | Tasa por entrada de vehículos.                                 |                             |                |                      |                   |                     |                            |                  |  |                            |
| 331      | Tasa por entrada de vehículos.                                 | 535.000,00                  |                | 536.582,33           | 5.576,22          |                     | 531.006,11                 | 515.723,52       | 15.284,59                                      | -3.999,89                  |
| 33100    | OCCUPACION VIA PUBLICA   | 60.000,00                   |                | 60.855,88            | 1.436,88          |                     | 59.419,20                  | 53.957,08        | 5.462,12                                       | -580,80                    |
| 33101    | TASA VADOS INSPECCION FISCAL CUOTA TRIBUTARIA                  |                             |                |                      |                   |                     |                            |                  |  |                            |
| 33104    | TASA OCCUPACION VIA PUBLICA. QUIOSCOS                          |                             |                | 4.074,74             |                   |                     | 4.074,74                   | 1.892,02         | 2.182,72                                       | 4.074,74                   |
|          | Total Concepto   | 595.000,00                  |                | 601.512,95           | 7.012,90          |                     | 594.500,05                 | 571.572,62       | 22.927,43                                      | -499,95                    |
| 332      | Tasa por utili privat o approve esp por emp expi de ser de sum |                             |                |                      |                   |                     |                            |                  |  |                            |
| 332      | Tasa por utili privat o approve esp por emp expi de ser de sum | 1.200.000,00                |                | 973.346,29           | 1.396,84          |                     | 971.949,65                 | 956.665,02       | 15.284,63                                      | -228.050,35                |
| 33201    | TASA DOM. PCO. INSPECCION FISCAL CUOTA                         |                             |                |                      |                   |                     |                            |                  |  |                            |
| 33202    | TASA DOM. PCO. INSPECCION FISCAL INTERESES                     |                             |                |                      |                   |                     |                            |                  |  |                            |
|          | Total Concepto   | 1.200.000,00                |                | 973.346,29           | 1.396,84          |                     | 971.949,65                 | 956.665,02       | 15.284,63                                      | -228.050,35                |
| 333      | Tasa por utili privat o approve esp por emp expi de ser telec  |                             |                |                      |                   |                     |                            |                  |  |                            |
| 333      | Tasa por utili privat o approve esp por emp expi de ser telec  |                             |                | 153.430,37           |                   |                     | 153.430,37                 | 133.779,11       | 19.651,26                                      | 153.430,37                 |
|          | Total Concepto   |                             |                | 153.430,37           |                   |                     | 153.430,37                 | 133.779,11       | 19.651,26                                      | 153.430,37                 |
| 334      | Tasa por apertura de calas y zanjas.                           |                             |                |                      |                   |                     |                            |                  |  |                            |
| 334      | Tasa por apertura de calas y zanjas.                           |                             |                |                      |                   |                     |                            |                  |  |                            |
|          | Total Concepto   |                             |                |                      |                   |                     |                            |                  |  |                            |
| 335      | TASA OCCUPACION VIA PUBLICA CON TERRAZAS                       |                             |                |                      |                   |                     |                            |                  |  |                            |
| 335      | TASA OCCUPACION VIA PUBLICA CON TERRAZAS                       | 70.000,00                   |                | 70.051,26            | 468,27            |                     | 69.582,99                  | 41.217,15        | 28.365,84                                      | -417,01                    |



ESTADO DE LIQUIDACIÓN DEL PRESUPUESTO DE INGRESOS: RESUMEN POR CLASIFICACIÓN ECONÓMICA

(2017)

Capítulo: 3 Tasas, precios públicos y otros ingresos.

| ARTÍCULO | CONCEPTO<br>SUBCONCEPTO                                    | PREVISIONES PRESUPUESTARIAS |                            | DERECHOS RECONOCIDOS | DERECHOS ANULADOS | DERECHOS RECONOCIDOS NETOS | RECAUDACIÓN NETA | DERECHOS PENDIENTES DE COBRO A 31 DE DICIEMBRE | EXCESO / DEFECTO PREVISIÓN |
|----------|--|-----------------------------|----------------------------|----------------------|-------------------|----------------------------|------------------|--|----------------------------|
|          |  | INICIALES                   | MODIFICACIONES DEFINITIVAS |                      |                   |                            |                  |  |                            |
| 33501    | TASA PUESTOS. MERCADILLO                                   | 60.000,00                   | 60.000,00                  | 72.445,91            | 909,63            | 71.536,28                  | 64.070,45        | 7.465,83                                       | 11.536,28                  |
|          | Total Concepto   | 130.000,00                  | 130.000,00                 | 142.497,17           | 1.377,90          | 141.119,27                 | 105.287,60       | 35.831,67                                      | 11.119,27                  |
| 338      | Compensación de Telefónica de España S.A.                  |                             |                            |                      |                   |                            |                  |  |                            |
| 338      | Compensación de Telefónica de España S.A.                  | 300.000,00                  | 300.000,00                 | 321.408,51           | 9.389,54          | 312.018,97                 | 312.018,97       |  | 12.018,97                  |
|          | Total Concepto   | 300.000,00                  | 300.000,00                 | 321.408,51           | 9.389,54          | 312.018,97                 | 312.018,97       |  | 12.018,97                  |
| 339      | Otras tasas por utilización privativa del dominio público. |                             |                            |                      |                   |                            |                  |  |                            |
| 339      | Otras tasas por utilización privativa del dominio público. | 8.000,00                    | 8.000,00                   | 8.216,60             | 821,66            | 7.394,94                   | 7.394,94         |  | -605,06                    |
| 33900    | TASA UTILIZACIÓN DOMINIO PCO. CAJEROS AUTOMÁTICOS          | 175.000,00                  | 175.000,00                 | 203.157,33           | 25.225,55         | 177.931,78                 | 177.931,78       |  | 2.931,78                   |
| 33901    | OTRAS TASAS DOM. PCO. BARES Y QUIOSCOS                     | 150.000,00                  | 150.000,00                 | 164.593,75           |                   | 164.593,75                 | 164.593,75       |  | 14.593,75                  |
| 33902    | OTRAS TASAS DOMINIO PCO. LOCAL. BP OIL                     | 333.000,00                  | 333.000,00                 | 375.967,68           | 26.047,21         | 349.920,47                 | 349.920,47       |  | 16.920,47                  |
|          | Total Concepto   | 2.558.000,00                | 2.558.000,00               | 2.568.162,97         | 45.224,19         | 2.522.938,78               | 2.429.243,79     | 93.694,99                                      | -35.061,22                 |
| 34       | Precios públicos.  |                             |                            |                      |                   |                            |                  |  |                            |
| 340      | Servicios hospitalarios.                                   |                             |                            |                      |                   |                            |                  |  |                            |
| 34008    | COLONIAS Y CAMPAMENTOS                                     |                             |                            |                      |                   |                            |                  |  |                            |
| 34097    | ESCUELAS DEPORTIVAS MUNICIPALES                            |                             |                            |                      |                   |                            |                  |  |                            |
| 34098    | SERVICIOS GENERALES. CARNETS DE USUARIOS                   |                             |                            |                      |                   |                            |                  |  |                            |
| 34099    | PRECIO PUBLICO PISCINAS Y ESCUELAS DEPORTIVAS              |                             |                            |                      |                   |                            |                  |  |                            |
|          | Total Concepto   |                             |                            |                      |                   |                            |                  |  |                            |
| 341      | Servicios asistenciales.                                   |                             |                            |                      |                   |                            |                  |  |                            |

**AYUNTAMIENTO DE TRES CANTOS**  
**ESTADO DE LIQUIDACIÓN DEL PRESUPUESTO DE INGRESOS: RESUMEN POR CLASIFICACIÓN ECONÓMICA**  
 (2017)

Fecha Obtención 8:11:39 06/04/2018  
 Pág. 8

Capítulo: 3 Tasas, precios públicos y otros ingresos.

| ARTICULO | CONCEPTO<br>SUBCONCEPTO  | PREVISIONES PRESUPUESTARIAS |                |             | DERECHOS RECONOCIDOS | DERECHOS ANULADOS | DERECHOS CANCELADOS | DERECHOS RECONOCIDOS NETOS | RECAUDACIÓN NETA | DERECHOS PENDIENTES DE COBRO A 31 DE DICIEMBRE | EXCESO / DEFECTO PREVISION |
|----------|--|-----------------------------|----------------|-------------|----------------------|-------------------|---------------------|----------------------------|------------------|--|----------------------------|
|          |  | INICIALES                   | MODIFICACIONES | DEFINITIVAS |                      |                   |                     |                            |                  |  |                            |
| 341      | 34100 Servicios asistenciales.<br>PRECIO PUBLICO CENTRO DIA SAN CAMILO | 162.000,00                  |                | 162.000,00  | 94.681,78            | 181,25            |                     | 94.500,53                  | 94.027,03        | 473,50   | -67.499,47                 |
| 34101    | SERVICIOS ASISTENCIALES PRECIO PUBLICO TELEASISTENCIA                  | 13.000,00                   |                | 13.000,00   | 76.430,33            |                   |                     | 76.430,33                  | 74.674,58        | 1.755,75                                       | 76.430,33                  |
| 34109    | ENSEÑANZAS ESPECIALES  |                             |                |             | 10.707,30            |                   |                     | 10.707,30                  | 10.670,70        | 36,60  | -2.292,70                  |
|          | Total Concepto   | 175.000,00                  |                | 175.000,00  | 181.819,41           | 181,25            |                     | 181.638,16                 | 179.372,31       | 2.265,85                                       | 6.638,16                   |
| 342      | Servicios educativos.  |                             |                |             |                      |                   |                     |                            |                  |  |                            |
| 34200    | P. PCO. SERVICIOS EDUCATIVOS. ESCUELA DE MUSICA                        | 331.000,00                  |                | 331.000,00  | 330.009,54           | 434,54            |                     | 329.575,00                 | 328.694,16       | 880,84   | -1.425,00                  |
| 34201    | P. PCO. SERVICIOS EDUCATIVOS. CASA JUVENTUD                            | 14.000,00                   |                | 14.000,00   | 11.354,00            |                   |                     | 11.354,00                  | 11.354,00        |  | -2.646,00                  |
| 34202    | P. PCO. SERVICIOS EDUCATIVOS. CASA DE LA CULTURA                       | 14.000,00                   |                | 14.000,00   | 11.607,75            | 172,00            |                     | 11.435,75                  | 11.011,75        | 424,00   | -2.564,25                  |
| 34203    | P. PCO. SERVICIOS EDUCATIVOS. ESC. MUN. DE DANZA                       | 59.000,00                   |                | 59.000,00   | 46.926,58            | 164,04            |                     | 46.762,54                  | 40.626,70        | 6.135,84                                       | -12.237,46                 |
|          | Total Concepto   | 418.000,00                  |                | 418.000,00  | 399.897,87           | 770,58            |                     | 399.127,29                 | 391.686,61       | 7.440,68                                       | -18.872,71                 |
| 343      | Servicios deportivos.  |                             |                |             |                      |                   |                     |                            |                  |  |                            |
| 34300    | P. PCO. SERVICIOS DEPORTIVOS. ENTRADAS PISCINAS                        | 242.000,00                  |                | 242.000,00  | 254.226,14           |                   |                     | 254.226,14                 | 254.226,14       |  | 12.226,14                  |
| 34301    | PRECIOS PUBLICOS ESCUELAS DEPORTIVAS                                   | 600.000,00                  |                | 600.000,00  | 607.693,61           | 2.278,59          |                     | 605.355,02                 | 602.483,96       | 2.871,06                                       | 5.355,02                   |
| 34302    | PRECIO PUBLICO INSTALACIONES DEPORTIVAS                                | 5.000,00                    |                | 5.000,00    | 11.245,30            |                   |                     | 11.245,30                  | 11.245,30        |  | 6.245,30                   |
| 34303    | P. PCO. SERVICIOS EDUCATIVOS. CASA CULTURA                             | 550.000,00                  |                | 550.000,00  | 696.781,66           | 2.181,68          |                     | 694.599,98                 | 691.200,88       | 3.399,10                                       | 144.599,98                 |

ESTADO DE LIQUIDACIÓN DEL PRESUPUESTO DE INGRESOS: RESUMEN POR CLASIFICACIÓN ECONÓMICA

(2017)

Capítulo: 3 Tasas, precios públicos y otros ingresos.

| ARTÍCULO | CONCEPTO<br>SUBCONCEPTO               | PREVISIONES PRESUPUESTARIAS |                            | DERECHOS RECONOCIDOS | DERECHOS ANULADOS | DERECHOS CANCELADOS | DERECHOS RECONOCIDOS NETOS | RECAUDACIÓN NETA | DERECHOS PENDIENTES DE COBRO A 31 DE DICIEMBRE | EXCESO / DEFECTO PREVISIÓN |
|----------|---------------------------------------|-----------------------------|----------------------------|----------------------|-------------------|---------------------|----------------------------|------------------|--|----------------------------|
|          |                                       | INICIALES                   | MODIFICACIONES DEFINITIVAS |                      |                   |                     |                            |                  |  |                            |
| 34304    | INGRESOS ABONOS DEPORTES SENCILLO     | 140.000,00                  | 140.000,00                 | 161.461,95           |                   |                     | 161.461,95                 | 161.461,95       |  | 21.461,95                  |
|          | Total Concepto                        | 1.537.000,00                | 1.537.000,00               | 1.791.348,66         | 4.460,27          |                     | 1.726.888,39               | 1.720.618,23     | 6.270,15                                       | 189.888,39                 |
| 344      | ENTRADAS A ESPECTÁCULOS               |                             |                            |                      |                   |                     |                            |                  |  |                            |
| 344      | ENTRADAS A ESPECTÁCULOS               | 65.000,00                   | 65.000,00                  | 61.661,80            |                   |                     | 61.661,80                  | 61.661,80        |  | -3.338,20                  |
|          | Total Concepto                        | 65.000,00                   | 65.000,00                  | 61.661,80            |                   |                     | 61.661,80                  | 61.661,80        |  | -3.338,20                  |
| 349      | Otros precios públicos.               |                             |                            |                      |                   |                     |                            |                  |  |                            |
| 349      | Otros precios públicos.               | 3.000,00                    | 3.000,00                   | 3.380,00             |                   |                     | 3.380,00                   | 3.015,00         | 365,00   | 380,00                     |
| 34900    | PRECIO PUBLICO BODAS                  | 16.000,00                   | 16.000,00                  | 6.690,00             |                   |                     | 6.690,00                   | 6.690,00         |  | -9.310,00                  |
| 34902    | OTROS PRECIOS PUBLICOS                | 8.500,00                    | 8.500,00                   | 11.092,79            |                   |                     | 11.092,79                  | 11.092,79        |  | 2.592,79                   |
|          | Total Concepto                        | 27.500,00                   | 27.500,00                  | 21.162,79            |                   |                     | 21.162,79                  | 20.797,79        | 365,00   | -6.337,21                  |
|          | Total Artículo.                       | 2.222.500,00                | 2.222.500,00               | 2.395.890,53         | 5.412,10          |                     | 2.390.478,43               | 2.374.196,74     | 16.341,69                                      | 167.978,43                 |
| 35       | Contribuciones especiales.            |                             |                            |                      |                   |                     |                            |                  |  |                            |
| 350      | CONTRIBUCIONES ESPECIALES             |                             |                            |                      |                   |                     |                            |                  |  |                            |
| 350      | CONTRIBUCIONES ESPECIALES             |                             |                            |                      |                   |                     |                            |                  |  |                            |
|          | Total Concepto                        |                             |                            |                      |                   |                     |                            |                  |  |                            |
|          | Total Artículo.                       |                             |                            |                      |                   |                     |                            |                  |  |                            |
| 38       | Reintegros de operaciones corrientes. |                             |                            |                      |                   |                     |                            |                  |  |                            |
| 380      | REINTEGRO DE AVALES                   |                             |                            |                      |                   |                     |                            |                  |  |                            |
| 380      | REINTEGRO DE AVALES                   |                             |                            |                      |                   |                     |                            |                  |  |                            |
|          | Total Concepto                        |                             |                            |                      |                   |                     |                            |                  |  |                            |
| 389      | OTROS REINTEGROS DE CORRIENTE         |                             |                            |                      |                   |                     |                            |                  |  |                            |

ESTADO DE LIQUIDACIÓN DEL PRESUPUESTO DE INGRESOS: RESUMEN POR CLASIFICACIÓN ECONÓMICA

(2017)

Capítulo: 3 Tasas, precios públicos y otros ingresos.

| ARTICULO | CONCEPTO<br>SUBCONCEPTO   | PREVISIONES PRESUPUESTARIAS |                |             | DERECHOS<br>RECONOCIDOS | DERECHOS<br>ANULADOS | DERECHOS<br>CANCELADOS | DERECHOS<br>RECONOCIDOS<br>NETOS | RECAUDACIÓN<br>NETA | DERECHOS<br>PENDIENTES<br>DE COBRO A 31<br>DE DICIEMBRE | EXCESO /<br>DEFECTO<br>PREVISIÓN |
|----------|---|-----------------------------|----------------|-------------|-------------------------|----------------------|------------------------|----------------------------------|---------------------|---|----------------------------------|
|          |   | INICIALES                   | MODIFICACIONES | DEFINITIVAS |                         |                      |                        |                                  |                     |   |                                  |
| 389      | OTROS RENTEGROS DE<br>CORRIENTE                                 | 15.000,00                   |                | 15.000,00   | 29.063,61               |                      |                        | 29.063,61                        | 29.063,61           |   | 14.063,61                        |
|          | Total Concepto  | 15.000,00                   |                | 15.000,00   | 29.063,61               |                      |                        | 29.063,61                        | 29.063,61           |   | 14.063,61                        |
|          | Total Artículo.   | 15.000,00                   |                | 15.000,00   | 29.063,61               |                      |                        | 29.063,61                        | 29.063,61           |   | 14.063,61                        |
| 39       | Otros ingresos.   |                             |                |             |                         |                      |                        |                                  |                     |   |                                  |
| 391      | MULTAS  |                             |                |             |                         |                      |                        |                                  |                     |   |                                  |
| 391      | MULTAS  |                             |                |             |                         |                      |                        |                                  |                     |   |                                  |
| 391      | MULTAS  | 150.000,00                  |                | 150.000,00  | 161.795,59              | 500,00               |                        | 161.295,59                       | 161.295,59          |   | 11.295,59                        |
| 39100    | SANCCIONES POR<br>INFRACCIONES<br>URBANISTICAS                  |                             |                |             | 90.074,41               | 399,91               |                        | 89.674,50                        | 22.552,62           |   | 89.674,50                        |
| 39104    | EXPEDIENTES<br>SANCCIONADORES<br>INSPECCION FISCAL              | 100.000,00                  |                | 100.000,00  | 299.873,39              |                      |                        | 299.873,39                       | 83.550,33           | 216.323,06  | 199.873,39                       |
|          | Total Concepto  | 250.000,00                  |                | 250.000,00  | 551.683,39              | 899,91               |                        | 550.783,48                       | 267.398,54          | 283.384,94  | 300.783,48                       |
| 392      | Recar del periodo elec y por<br>declarac extemp sin requer prev |                             |                |             |                         |                      |                        |                                  |                     |   |                                  |
| 392      | Recar del periodo elec y por<br>declarac extemp sin requer prev | 15.000,00                   |                | 15.000,00   | 19.116,91               |                      |                        | 19.116,91                        | 19.116,91           |   | 4.116,91                         |
| 39210    | RECARGO EJECUTIVO   | 20.000,00                   |                | 20.000,00   | 35.502,19               |                      |                        | 35.502,19                        | 35.502,19           |   | 15.502,19                        |
| 39211    | RECARGO DE APREMIO  | 170.000,00                  |                | 170.000,00  | 399.770,66              | 30.911,11            |                        | 368.859,57                       | 368.859,57          | 198.859,57  | 198.859,57                       |
| 39212    | RECARGO EXTEMPORANEO<br>PLUSVALIA                               |                             |                |             | 3.817,72                |                      |                        | 3.817,72                         | 3.817,72            |   | 3.817,72                         |
|          | Total Concepto  | 205.000,00                  |                | 205.000,00  | 458.207,50              | 30.911,11            |                        | 427.296,39                       | 427.296,39          |   | 222.296,39                       |
| 393      | Intereses de demora.  |                             |                |             |                         |                      |                        |                                  |                     |   |                                  |
| 393      | Intereses de demora.  | 70.000,00                   |                | 70.000,00   | 84.003,79               | 10.371,36            |                        | 73.632,43                        | 73.632,43           |   | 3.632,43                         |
| 39301    | INTERESES DE DEMORA<br>INSPECCION FISCAL                        | 20.000,00                   |                | 20.000,00   | 133.113,03              | 509,88               |                        | 132.603,15                       | 46.621,63           | 85.981,52   | 112.603,15                       |
| 39302    | INTERESES POR CUOTA<br>PONDERADA PLUSVALIA                      | 10.000,00                   |                | 10.000,00   | 10.019,61               | 198,89               |                        | 9.820,72                         | 3.949,62            | 5.871,10  | -179,28                          |
|          | Total Concepto  | 100.000,00                  |                | 100.000,00  | 227.136,43              | 11.090,13            |                        | 216.056,30                       | 124.203,68          | 91.852,62   | 116.056,30                       |

ESTADO DE LIQUIDACIÓN DEL PRESUPUESTO DE INGRESOS: RESUMEN POR CLASIFICACIÓN ECONÓMICA

(2017)

Capítulo: 3 Tasas, precios públicos y otros ingresos.

| ARTÍCULO | CONCEPTO<br>SUBCONCEPTO                              | PREVISIONES PRESUPUESTARIAS |                | DERECHOS RECONOCIDOS | DERECHOS ANULADOS | DERECHOS CANCELADOS | DERECHOS RECONOCIDOS NETOS | RECAUDACIÓN NETA | DERECHOS PENDIENTES DE COBRO A 31 DE DICIEMBRE | EXCESO / DEFECTO PREVISIÓN |
|----------|--|-----------------------------|----------------|----------------------|-------------------|---------------------|----------------------------|------------------|--|----------------------------|
|          |  | INICIALES                   | MODIFICACIONES |                      |                   |                     |                            |                  |  |                            |
| 397      | Aprovechamientos urbanísticos.                       |                             |                |                      |                   |                     |                            |                  |  |                            |
| 397      | Aprovechamientos urbanísticos.                       |                             | 104.831,68     | 104.831,68           |                   |                     |                            |                  |  | -104.831,68                |
| 39710    | OTROS INGRESOS POR APROVECHAMIENTOS URBANÍSTICOS     |                             |                | 104.831,68           |                   |                     | 104.831,68                 | 104.831,68       |  | 104.831,68                 |
|          | Total Concepto                                       |                             | 104.831,68     | 104.831,68           |                   |                     | 104.831,68                 | 104.831,68       |  |                            |
| 399      | OTROS INGRESOS DIVERSOS                              |                             |                |                      |                   |                     |                            |                  |  |                            |
| 399      | OTROS INGRESOS DIVERSOS                              | 20.000,00                   |                | 13.585,10            |                   |                     | 13.585,10                  | 13.217,72        | 367,38   | -6.414,90                  |
| 39901    | INGRESOS CIAS POR GENERACIÓN ELÉCTRICA               | 500,00                      |                | 1.051,43             | 296,50            |                     | 754,93                     | 559,29           | 195,64   | 254,93                     |
| 39902    | INGRESOS-RECOGIDA DE PAPEL Y ENVASES                 | 303.000,00                  |                | 290.747,53           | 30,32             |                     | 290.717,21                 | 241.993,61       | 48.723,60                                      | -12.282,79                 |
| 39903    | INGRESO RETIRADA RESIDUOS URBANOS (VEHICULOS)        | 1.000,00                    |                | 900,00               |                   |                     | 900,00                     | 900,00           |  | -100,00                    |
| 39904    | INDEMNIZACIONES                                      | 19.000,00                   |                | 18.376,69            |                   |                     | 18.376,69                  | 18.376,69        |  | -623,31                    |
| 39905    | INGRESOS RECOGIDA RESIDUOS ELÉCTRICOS Y ELECTRÓNICOS | 2.486,00                    |                | 2.815,00             |                   |                     | 2.815,00                   | 2.045,66         | 769,34   | 329,00                     |
| 39906    | INGRESOS POR COSTAS JUDICIALES                       | 16.000,00                   |                | 15.976,96            |                   |                     | 15.976,96                  | 14.976,96        | 1.000,00                                       | -23,04                     |
| 39907    | INGRESOS WATUM. ABONO POR CALIDAD DE SUMINISTRO      |                             |                | 541,66               |                   |                     | 541,66                     | 541,66           |  | 541,66                     |
| 39908    | INGRESOS POR COSTAS                                  | 14.000,00                   |                | 13.493,94            | 841,83            |                     | 12.652,11                  | 12.652,11        |  | -1.347,89                  |
| 39909    | OTROS INGRESOS RECAUDACION                           |                             |                | 348,21               |                   |                     | 348,21                     | 348,21           |  | 348,21                     |
| 39911    | INGRESOS POR INCAUTACIÓN DEPÓSITOS                   |                             |                | 1.346,15             |                   |                     | 1.346,15                   | 1.346,15         |  | 1.346,15                   |
|          | Total Concepto                                       | 375.986,00                  |                | 359.182,67           | 1.168,65          |                     | 358.014,02                 | 306.958,05       | 51.055,96                                      | -17.971,98                 |
|          | Total Artículo.                                      | 930.986,00                  | 104.831,68     | 1.701.041,67         | 44.059,80         |                     | 1.656.981,87               | 1.230.688,35     | 426.293,52                                     | 621.164,19                 |

AYUNTAMIENTO DE TRES CANTOS

Fecha Obtención 8:11:39 06/04/2018

ESTADO DE LIQUIDACIÓN DEL PRESUPUESTO DE INGRESOS: RESUMEN POR CLASIFICACIÓN ECONÓMICA

Pág. 12

(2017)

Capítulo: 3 Tasas, precios públicos y otros ingresos.

| ARTICULO | CONCEPTO<br>SUBCONCEPTO | PREVISIONES PRESUPUESTARIAS |                |              | DERECHOS RECONOCIDOS | DERECHOS ANULADOS | DERECHOS CANCELADOS | DERECHOS RECONOCIDOS NETOS | RECAUDACIÓN NETA | DERECHOS PENDIENTES DE COBRO A 31 DE DICIEMBRE | EXCESO / DEFECTO PREVISIÓN |
|----------|-------------------------|-----------------------------|----------------|--------------|----------------------|-------------------|---------------------|----------------------------|------------------|--|----------------------------|
|          |                         | INICIALES                   | MODIFICACIONES | DEFINITIVAS  |                      |                   |                     |                            |                  |  |                            |
|          | Total Capítulo          | 6.743.486,00                | 104.891,68     | 6.848.317,68 | 8.090.642,47         | 110.171,45        | 40,80               | 7.980.490,22               | 7.330.811,35     | 649.618,87                                     | 1.132.112,54               |

(2017)

Capítulo: 4 Transferencia corrientes.

| ARTÍCULO | CONCEPTO<br>SUBCONCEPTO  | PREVISIONES PRESUPUESTARIAS |                            | DERECHOS RECONOCIDOS | DERECHOS ANULADOS | DERECHOS CANCELADOS | DERECHOS RECONOCIDOS NETOS | RECAUDACIÓN NETA | DERECHOS PENDIENTES DE COBRO A 31 DE DICIEMBRE | EXCESO / DEFECTO PREVISIÓN |
|----------|--|-----------------------------|----------------------------|----------------------|-------------------|---------------------|----------------------------|------------------|--|----------------------------|
|          |  | INICIALES                   | MODIFICACIONES DEFINITIVAS |                      |                   |                     |                            |                  |  |                            |
| 42       | De la Administración del Estado.                                   |                             |                            |                      |                   |                     |                            |                  |  |                            |
|          | 420 De la Administración General del Estado.                       |                             |                            |                      |                   |                     |                            |                  |  |                            |
|          | 42000 Participación en los Tributos del Estado.                    | 8.200.000,00                | 8.200.000,00               | 8.815.578,60         | 30.288,48         |                     | 8.785.290,12               | 8.785.290,12     |  | 585.290,12                 |
|          | Total Concepto   | 8.200.000,00                | 8.200.000,00               | 8.815.578,60         | 30.288,48         |                     | 8.785.290,12               | 8.785.290,12     |  | 585.290,12                 |
|          | 421 De Organismos Autónomos y agencias estatales.                  |                             |                            |                      |                   |                     |                            |                  |  |                            |
|          | 42190 DE OTROS ORGANISMOS AUTONOMOS                                |                             |                            | 571,16               |                   |                     | 571,16                     | 571,16           |  | 571,16                     |
|          | Total Concepto   |                             |                            | 571,16               |                   |                     | 571,16                     | 571,16           |  | 571,16                     |
|          | Total Artículo.  | 8.200.000,00                | 8.200.000,00               | 8.816.149,76         | 30.288,48         |                     | 8.785.861,28               | 8.785.861,28     |  | 585.861,28                 |
| 45       | De Comunidades Autónomas.  |                             |                            |                      |                   |                     |                            |                  |  |                            |
|          | 450 De la Administración General de las Comunidades Autónomas.     |                             |                            |                      |                   |                     |                            |                  |  |                            |
|          | 45002 Trans ctes en cumplimiento de conv Serv Soc y Polit de Igual | 392.753,47                  | 392.753,47                 | 382.797,11           |                   |                     | 382.797,11                 | 366.267,11       | 16.530,00                                      | -9.956,36                  |
|          | 45030 Trans ctes en cumpl de conv sus con C.A en mat de Educación  | 292.550,66                  | 292.550,66                 | 289.481,87           |                   |                     | 289.481,87                 | 195.816,95       | 93.664,92                                      | -3.068,79                  |
|          | 45060 Otras trans ctes en cumplimiento de conv suscritos con C.A   | 98.978,22                   | 98.978,22                  | 98.978,22            |                   |                     | 98.978,22                  | 39.371,22        | 59.607,00                                      |                            |
|          | 45080 Otras subv comentes de la Admón General de la C.A            | 163.415,33                  | 163.415,33                 | 53.880,71            | 37.000,44         |                     | 16.880,27                  | -37.000,44       | 53.880,71                                      | -146.535,06                |
|          | 45081 TRANSFERENCIAS CORRIENTES BESCAM                             | 755.302,32                  | 755.302,32                 | 755.304,00           | 10.674,49         |                     | 744.629,51                 | 618.745,51       | 125.884,00                                     | -10.672,81                 |
|          | Total Concepto   | 1.703.000,00                | 1.703.000,00               | 1.580.441,91         | 47.674,93         |                     | 1.532.766,98               | 1.183.200,35     | 349.566,63                                     | -170.233,02                |
|          | 455 DE LA ADMINISTRACION GENERAL DE LA COMUNIDAD AUTONOMA          |                             |                            |                      |                   |                     |                            |                  |  |                            |
|          | 455 DE LA ADMINISTRACION GENERAL DE LA COMUNIDAD AUTONOMA          |                             |                            |                      | 100.166,44        |                     | -100.166,44                | -100.166,44      |  | -100.166,44                |

ESTADO DE LIQUIDACIÓN DEL PRESUPUESTO DE INGRESOS: RESUMEN POR CLASIFICACIÓN ECONÓMICA

(2017)

Capítulo: 4 Transferencia corrientes.

| ARTÍCULO | CONCEPTO<br>SUBCONCEPTO       | PREVISIONES PRESUPUESTARIAS |                |              | DERECHOS<br>RECONOCIDOS | DERECHOS<br>ANULADOS | DERECHOS<br>CANCELADOS | DERECHOS<br>RECONOCIDOS<br>NETOS | RECAUDACIÓN<br>NETA | DERECHOS<br>PENDIENTES<br>DE COBRO A 31<br>DE DICIEMBRE | EXCESO/<br>DEFECTO<br>PREVISIÓN |
|----------|-------------------------------|-----------------------------|----------------|--------------|-------------------------|----------------------|------------------------|----------------------------------|---------------------|---|---------------------------------|
|          |                               | INICIALES                   | MODIFICACIONES | DEFINITIVAS  |                         |                      |                        |                                  |                     |   |                                 |
|          | Total Concepto                |                             |                |              |                         |                      |                        |                                  |                     |   |                                 |
|          | Total Artículo.               | 1.703.000,00                |                | 1.703.000,00 | 1.580.441,91            | 147.841,37           |                        | 1.432.600,54                     | 1.083.033,91        | 349.566,63  | -270.399,46                     |
| 49       | Del exterior.                 |                             |                |              |                         |                      |                        |                                  |                     |   |                                 |
|          | 490 Del Fondo Social Europeo. |                             |                |              |                         |                      |                        |                                  |                     |   |                                 |
|          | 490 Del Fondo Social Europeo. | 10.000,00                   |                | 10.000,00    |                         |                      |                        |                                  |                     |   | -10.000,00                      |
|          | Total Concepto                | 10.000,00                   |                | 10.000,00    |                         |                      |                        |                                  |                     |   | -10.000,00                      |
|          | Total Artículo.               | 10.000,00                   |                | 10.000,00    |                         |                      |                        |                                  |                     |   | -10.000,00                      |
|          | Total Capítulo                | 9.913.000,00                |                | 9.913.000,00 | 10.396.591,67           | 178.129,85           |                        | 10.218.461,82                    | 9.868.895,19        | 349.566,63  | 305.461,82                      |



ESTADO DE LIQUIDACIÓN DEL PRESUPUESTO DE INGRESOS: RESUMEN POR CLASIFICACIÓN ECONÓMICA

(2017)

Capítulo: 5 Ingresos patrimoniales.

| ARTÍCULO | CONCEPTO<br>SUBCONCEPTO                                       | PREVISIONES PRESUPUESTARIAS |                            | DERECHOS RECONOCIDOS | DERECHOS ANULADOS | DERECHOS CANCELADOS | DERECHOS RECONOCIDOS NETOS | RECAUDACIÓN NETA | DERECHOS PENDIENTES DE COBRO A 31 DE DICIEMBRE | EXCESO / DEFECTO PREVISIÓN |
|----------|---|-----------------------------|----------------------------|----------------------|-------------------|---------------------|----------------------------|------------------|--|----------------------------|
|          |   | INICIALES                   | MODIFICACIONES DEFINITIVAS |                      |                   |                     |                            |                  |  |                            |
| 52       | Intereses de depósitos.                                       |                             |                            |                      |                   |                     |                            |                  |  |                            |
|          | 520 INTERESES DEPOSITOS                                       |                             |                            |                      |                   |                     |                            |                  |  |                            |
|          | 520 INTERESES DEPOSITOS                                       | 10.000,00                   | 10.000,00                  | 2.333,31             |                   |                     | 2.333,31                   | 2.333,31         |  | -7.666,69                  |
|          | Total Concepto  | 10.000,00                   | 10.000,00                  | 2.333,31             |                   |                     | 2.333,31                   | 2.333,31         |  | -7.666,69                  |
|          | Total Artículo.   | 10.000,00                   | 10.000,00                  | 2.333,31             |                   |                     | 2.333,31                   | 2.333,31         |  | -7.666,69                  |
| 53       | Dividendos y participación beneficios.                        |                             |                            |                      |                   |                     |                            |                  |  |                            |
|          | 537 LIQUIDACIÓN DIVIDENDOS CANAL ISABEL II GESTIÓN, SA        |                             |                            |                      |                   |                     |                            |                  |  |                            |
|          | 537 LIQUIDACIÓN DIVIDENDOS CANAL ISABEL II GESTIÓN, SA        | 200.000,00                  | 200.000,00                 | 190.136,99           |                   |                     | 190.136,99                 | 190.136,99       |  | -9.863,01                  |
|          | Total Concepto  | 200.000,00                  | 200.000,00                 | 190.136,99           |                   |                     | 190.136,99                 | 190.136,99       |  | -9.863,01                  |
|          | Total Artículo.   | 200.000,00                  | 200.000,00                 | 190.136,99           |                   |                     | 190.136,99                 | 190.136,99       |  | -9.863,01                  |
| 55       | Productos de concesiones y aprovechamientos especiales.       |                             |                            |                      |                   |                     |                            |                  |  |                            |
|          | 550 DE CONCESIONES ADMINISTRATIVAS CONTRAPRESTACIÓN PERIÓDICA |                             |                            |                      |                   |                     |                            |                  |  |                            |
|          | 550 DE CONCESIONES ADMINISTRATIVAS CONTRAPRESTACIÓN PERIÓDICA | 300.000,00                  | 300.000,00                 | 287.398,25           |                   |                     | 287.398,25                 | 275.766,60       | 11.631,65                                      | -12.601,75                 |
|          | Total Concepto  | 300.000,00                  | 300.000,00                 | 287.398,25           |                   |                     | 287.398,25                 | 275.766,60       | 11.631,65                                      | -12.601,75                 |
|          | Total Artículo.   | 300.000,00                  | 300.000,00                 | 287.398,25           |                   |                     | 287.398,25                 | 275.766,60       | 11.631,65                                      | -12.601,75                 |
|          | Total Capítulo  | 510.000,00                  | 510.000,00                 | 479.868,55           |                   |                     | 479.868,55                 | 458.236,90       | 11.631,65                                      | -30.131,45                 |

Capítulo: 6 Enajenación de inversiones reales.

| ARTICULO | CONCEPTO<br>SUBCONCEPTO                                     | PREVISIONES PRESUPUESTARIAS |                |             | DERECHOS<br>RECONOCIDOS | DERECHOS<br>ANULADOS | DERECHOS<br>CANCELADOS | DERECHOS<br>RECONOCIDOS<br>NETOS | RECAUDACIÓN<br>NETA | DERECHOS<br>PENDIENTES<br>DE COBRO A 31<br>DE DICIEMBRE | EXCESO /<br>DEFECTO<br>PREVISIÓN |
|----------|---|-----------------------------|----------------|-------------|-------------------------|----------------------|------------------------|----------------------------------|---------------------|---|----------------------------------|
|          |   | INICIALES                   | MODIFICACIONES | DEFINITIVAS |                         |                      |                        |                                  |                     |   |                                  |
| 60       | De terrenos.  |                             |                |             |                         |                      |                        |                                  |                     |   |                                  |
|          | 600 VENTA DE TERRENOS                                       |                             |                |             |                         |                      |                        |                                  |                     |   |                                  |
|          |   |                             | 771.000,00     | 771.000,00  | 771.000,00              |                      |                        | 771.000,00                       | 771.000,00          |   |                                  |
|          | Total Concepto  |                             | 771.000,00     | 771.000,00  | 771.000,00              |                      |                        | 771.000,00                       | 771.000,00          |   |                                  |
|          | 603 INGRESOS POR<br>ENAJENACIÓN PATRIMONIO<br>PCO DEL SUELO |                             |                |             |                         |                      |                        |                                  |                     |   |                                  |
|          |   |                             |                |             |                         |                      |                        |                                  |                     |   |                                  |
|          | 603 INGRESOS POR<br>ENAJENACIÓN PATRIMONIO<br>PCO DEL SUELO |                             |                |             |                         |                      |                        |                                  |                     |   |                                  |
|          |   |                             |                |             |                         |                      |                        |                                  |                     |   |                                  |
|          | Total Concepto  |                             |                |             |                         |                      |                        |                                  |                     |   |                                  |
|          | Total Artículo.   |                             | 771.000,00     | 771.000,00  | 771.000,00              |                      |                        | 771.000,00                       | 771.000,00          |   |                                  |
|          | Total Capítulo  |                             | 771.000,00     | 771.000,00  | 771.000,00              |                      |                        | 771.000,00                       | 771.000,00          |   |                                  |

ESTADO DE LIQUIDACIÓN DEL PRESUPUESTO DE INGRESOS: RESUMEN POR CLASIFICACIÓN ECONÓMICA

(2017)

Capítulo: 7 Transferencias de capital.

| ARTÍCULO | CONCEPTO<br>SUBCONCEPTO                                    | PREVISIONES PRESUPUESTARIAS |                | DERECHOS RECONOCIDOS | DERECHOS ANULADOS | DERECHOS RECONOCIDOS NETOS | RECAUDACIÓN NETA | DERECHOS PENDIENTES DE COBRO A 31 DE DICIEMBRE | EXCESO / DEFECTO PREVISIÓN |
|----------|--|-----------------------------|----------------|----------------------|-------------------|----------------------------|------------------|--|----------------------------|
|          |  | INICIALES                   | MODIFICACIONES |                      |                   |                            |                  |  |                            |
| 75       | De Comunidades Autónomas.                                  |                             |                |                      |                   |                            |                  |  |                            |
| 750      | De la Administración General de las Comunidades Autónomas. |                             |                |                      |                   |                            |                  |  |                            |
| 750      | De la Administración General de las Comunidades Autónomas. |                             |                | 16.749,11            |                   | 16.749,11                  |                  | 16.749,11                                      | 16.749,11                  |
|          | Total Concepto   |                             |                | 16.749,11            |                   | 16.749,11                  |                  | 16.749,11                                      | 16.749,11                  |
|          | Total Artículo.  |                             |                | 16.749,11            |                   | 16.749,11                  |                  | 16.749,11                                      | 16.749,11                  |
|          | Total Capítulo   |                             |                | 16.749,11            |                   | 16.749,11                  |                  | 16.749,11                                      | 16.749,11                  |

AYUNTAMIENTO DE TRES CANTOS  
ESTADO DE LIQUIDACIÓN DEL PRESUPUESTO DE INGRESOS: RESUMEN POR CLASIFICACIÓN ECONÓMICA  
(2017)

Fecha Obtención 8:11:39 06/04/2018  
Pág. 18

Capítulo: 8 Activos financieros.

| ARTICULO | CONCEPTO<br>SUBCONCEPTO                                       | PREVISIONES PRESUPUESTARIAS |                |              | DERECHOS<br>RECONOCIDOS | DERECHOS<br>ANULADOS | DERECHOS<br>CANCELADOS | DERECHOS<br>RECONOCIDOS<br>NETOS | RECAUDACIÓN<br>NETA | DERECHOS<br>PENDIENTES<br>DE COBRO A 31<br>DE DICIEMBRE | EXCESO /<br>DEFECTO<br>PREVISIÓN |
|----------|---|-----------------------------|----------------|--------------|-------------------------|----------------------|------------------------|----------------------------------|---------------------|---|----------------------------------|
|          |   | INICIALES                   | MODIFICACIONES | DEFINITIVAS  |                         |                      |                        |                                  |                     |   |                                  |
| 83       | Reintegros de préstamos de fuera del sector público.          |                             |                |              |                         |                      |                        |                                  |                     |   |                                  |
|          | 831 Reintegros de préstamos de fuera del sector público a l/p |                             |                |              |                         |                      |                        |                                  |                     |   |                                  |
|          | 831 Reintegros de préstamos de fuera del sector público a l/p | 40.000,00                   |                | 40.000,00    | 35.349,93               |                      |                        | 35.349,93                        | 35.349,93           |   | -4.650,07                        |
|          | Total Concepto  | 40.000,00                   |                | 40.000,00    | 35.349,93               |                      |                        | 35.349,93                        | 35.349,93           |   | -4.650,07                        |
|          | Total Artículo.   | 40.000,00                   |                | 40.000,00    | 35.349,93               |                      |                        | 35.349,93                        | 35.349,93           |   | -4.650,07                        |
| 87       | Remanente de tesorería.                                       |                             |                |              |                         |                      |                        |                                  |                     |   |                                  |
|          | 870 Remanente de tesorería.                                   |                             |                |              |                         |                      |                        |                                  |                     |   |                                  |
|          | 870 Remanente de tesorería.                                   |                             |                |              |                         |                      |                        |                                  |                     |   |                                  |
|          | 87000 Para gastos generales.                                  |                             | 2.829.712,22   | 2.829.712,22 |                         |                      |                        |                                  |                     |   | -2.829.712,22                    |
|          | 87010 Para gastos con financiación afectada.                  |                             |                |              |                         |                      |                        |                                  |                     |   |                                  |
|          | Total Concepto  |                             | 2.829.712,22   | 2.829.712,22 |                         |                      |                        |                                  |                     |   | -2.829.712,22                    |
|          | Total Artículo.   |                             | 2.829.712,22   | 2.829.712,22 |                         |                      |                        |                                  |                     |   | -2.829.712,22                    |
|          | Total Capítulo  | 40.000,00                   | 2.829.712,22   | 2.869.712,22 | 35.349,93               |                      |                        | 35.349,93                        | 35.349,93           |   | -2.834.362,29                    |

ESTADO DE LIQUIDACIÓN DEL PRESUPUESTO DE INGRESOS: RESUMEN POR CLASIFICACIÓN ECONÓMICA

(2017)

Capítulo: 9 Pasivos financieros.

| ARTÍCULO | CONCEPTO<br>SUBCONCEPTO  | PREVISIONES PRESUPUESTARIAS |                            | DERECHOS RECONOCIDOS | DERECHOS ANULADOS | DERECHOS CANCELADOS | DERECHOS RECONOCIDOS NETOS | RECAUDACIÓN NETA | DERECHOS PENDIENTES DE COBRO A 31 DE DICIEMBRE | EXCESO / DEFECTO PREVISIÓN |              |
|----------|--|-----------------------------|----------------------------|----------------------|-------------------|---------------------|----------------------------|------------------|--|----------------------------|--------------|
|          |  | INICIALES                   | MODIFICACIONES DEFINITIVAS |                      |                   |                     |                            |                  |  |                            |              |
| 91       | Préstamos recibidos en euros.                                  |                             |                            |                      |                   |                     |                            |                  |  |                            |              |
| 913      | Préstamos recibidos a l/p de entes de fuera del sector público |                             |                            |                      |                   |                     |                            |                  |  |                            |              |
| 913      | Préstamos recibidos a l/p de entes de fuera del sector público |                             |                            |                      |                   |                     |                            |                  |  |                            |              |
|          | Total Concepto   |                             |                            |                      |                   |                     |                            |                  |  |                            |              |
|          | Total Artículo.  |                             |                            |                      |                   |                     |                            |                  |  |                            |              |
|          | Total Capítulo   |                             |                            |                      |                   |                     |                            |                  |  |                            |              |
|          | Total  | 44.670.629,00               | 3.705.543,90               | 48.376.172,90        | 50.461.926,06     | 910.901,27          | 2.959,88                   | 49.548.064,91    | 46.837.013,78                                  | 2.711.051,13               | 1.171.892,01 |





### **3.3 Estado de Liquidación Presupuesto de Gastos.**





(2017)  
ESTADO DE LIQUIDACIÓN DEL PRESUPUESTO

I. LIQUIDACIÓN DEL PRESUPUESTO DE GASTOS

| APLICACIÓN PRESUP. | DESCRIPCIÓN | CRÉDITOS PRESUPUESTARIOS |                | GASTOS COMPROMET. | OBLIGACIONES RECONOCIDAS NETAS | PAGOS      | OBLIGACIONES PENDIENTES DE PAGO A 31 DE DICIEMBRE | REMANENTES DE CRÉDITO |
|--------------------|-------------|--------------------------|----------------|-------------------|--------------------------------|------------|---|-----------------------|
|                    |             | INICIALES                | MODIFICACIONES |                   |                                |            |   |                       |
| 1001               | 16201       | 48.000,00                |                | 48.000,00         | 11.014,65                      | 10.035,29  | 275,00  | 37.689,71             |
| 1001               | 22707       | 40.000,00                |                | 40.000,00         | 5.220,00                       | 5.220,00   |   | 34.780,00             |
| 1001               | 100         | 21.950,61                |                | 21.950,61         | 21.950,60                      | 21.950,60  |   | 0,01                  |
| 1001               | 12000       | 14.824,22                |                | 14.824,22         | 14.972,57                      | 14.972,57  |   | -148,35               |
| 1001               | 12003       | 9.983,82                 |                | 9.983,82          | 17.094,34                      | 17.094,34  |   | 9.983,82              |
| 1001               | 12004       | 16.924,92                |                | 16.924,92         | 8.813,97                       | 8.813,97   |   | -169,42               |
| 1001               | 12006       | 8.971,76                 |                | 8.971,76          | 54,07                          | 54,07      |   | 157,79                |
| 1001               | 12009       | 54,07                    |                | 54,07             | 23.164,40                      | 23.164,40  |   | 54,07                 |
| 1001               | 12100       | 28.152,34                | 991,76         | 30.144,10         | 43.554,00                      | 43.554,00  |   | 6.979,70              |
| 1001               | 12101       | 49.021,84                | 4.407,34       | 53.429,18         |                                |            |   | 9.875,18              |
| 1001               | 12102       | 5.399,10                 | -5.399,10      | 400,00            |                                |            |   | 400,00                |
| 1001               | 12103       | 400,00                   |                | 400,00            |                                |            |   |                       |
| 1001               | 12105       |                          |                |                   |                                |            |   |                       |
| 1001               | 131         |                          |                |                   |                                |            |   |                       |
| 1001               | 150         | 2.700,00                 |                | 2.700,00          | 3.441,47                       | 3.441,47   |   | -741,47               |
| 1001               | 160         | 34.267,12                | 5.985,83       | 40.252,95         | 35.249,97                      | 35.249,97  |   | 5.002,98              |
| 1001               | 16001       | 7.046,14                 |                | 7.046,14          |                                |            |   | 7.046,14              |
| 1001               | 16002       | 15,15                    |                | 15,15             |                                |            |   | 15,15                 |
| 1001               | 16003       | 10.112,00                |                | 10.112,00         |                                |            |   | 10.112,00             |
| 1001               | 16009       | 5.985,83                 | -5.985,83      |                   |                                |            |   |                       |
| 1001               | 22000       | 500,00                   |                | 500,00            | 48,50                          | 48,50      |   | 451,50                |
| 1001               | 22611       | 25.000,00                | -2.838,66      | 22.161,34         | 22.161,34                      | 16.992,94  | 406,44  | 5.168,40              |
| 1001               | 22707       | 40.000,00                |                | 40.000,00         | 39.600,00                      | 39.600,00  |   | 400,00                |
| 1001               | 831         | 5.400,00                 |                | 5.400,00          |                                |            |   | 5.400,00              |
| 1002               | 22707       | 13.722,01                |                | 13.722,01         | 16.651,81                      | 14.012,41  | 1.453,78  | -1.744,18             |
| 1002               | 340         | 11.623,42                |                | 11.623,42         | 11.739,70                      | 11.739,70  |   | -116,28               |
| 1002               | 12002       | 29.951,46                |                | 29.951,46         | 30.251,28                      | 30.251,28  |   | -299,82               |
| 1002               | 12003       | 8.462,46                 |                | 8.462,46          | 8.547,17                       | 8.547,17   |   | -84,71                |
| 1002               | 12004       | 7.710,64                 |                | 7.710,64          | 7.553,16                       | 7.553,16   |   | 157,48                |
| 1002               | 12006       |                          |                |                   |                                |            |   |                       |
| 1002               | 12009       |                          |                |                   |                                |            |   |                       |
|                    |             | 447.178,91               | -2.838,66      | 444.340,25        | 321.028,93                     | 313.970,55 | 2.135,22  | 130.369,70            |
|                    |             |                          |                | Suma              |                                |            |   |                       |

AYUNTAMIENTO DE TRES CANTOS

(2017)

Fecha Obtención

06/04/2018

8:15:15

ESTADO DE LIQUIDACIÓN DEL PRESUPUESTO

Pág.

2

I. LIQUIDACIÓN DEL PRESUPUESTO DE GASTOS

| APLICACIÓN PRESUP. | DESCRIPCIÓN | CRÉDITOS PRESUPUESTARIOS |                |              | GASTOS COMPROMET. | OBLIGACIONES RECONOCIDAS NETAS | PAGOS      | OBLIGACIONES PENDIENTES DE PAGO A 31 DE DICIEMBRE | REMANENTES DE CRÉDITO |
|--------------------|-------------|--------------------------|----------------|--------------|-------------------|--------------------------------|------------|---|-----------------------|
|                    |             | INICIALES                | MODIFICACIONES | DEFINITIVAS  |                   |                                |            |   |                       |
| 1002               | 920         | 12100                    | 35.098,98      | 35.098,98    | 35.450,38         | 35.450,38                      | 35.450,38  | -351,40   |                       |
| 1002               | 920         | 12101                    | 80.135,02      | 83.234,90    | 84.067,62         | 84.067,62                      | 84.067,62  | -832,72   |                       |
| 1002               | 920         | 12102                    | 3.099,88       | -3.099,88    |                   |                                |            |   |                       |
| 1002               | 920         | 150                      | 3.300,00       | 3.300,00     | 5.447,69          | 5.447,69                       | 5.447,69   | -2.147,69   |                       |
| 1002               | 920         | 15001                    |                |              |                   |                                |            |   |                       |
| 1002               | 920         | 160                      | 46.006,58      | 46.006,58    | 46.006,14         | 46.006,14                      | 46.006,14  | 0,44  |                       |
| 1002               | 920         | 203                      |                |              |                   |                                |            |   |                       |
| 1002               | 920         | 216                      |                |              | 1.233,61          | 949,53                         | 949,53     | -949,53   |                       |
| 1002               | 920         | 22000                    |                |              |                   |                                |            |   |                       |
| 1002               | 920         | 22002                    | 24.000,00      | 24.000,00    | 16.960,95         | 12.443,75                      | 10.390,29  | 2.059,46  |                       |
| 1002               | 920         | 22200                    |                |              |                   |                                |            |   |                       |
| 1002               | 920         | 226                      | 3.000,00       | 3.000,00     | 173.357,21        | 156.170,63                     | 156.170,63 | 15.829,37   |                       |
| 1002               | 920         | 22602                    |                |              | 575,00            | 574,75                         | 574,75     | 2.425,25  |                       |
| 1002               | 920         | 22707                    | 91.241,83      | 91.241,83    | 1.096,26          | 1.096,26                       | 1.096,26   | -1.096,26   |                       |
| 1002               | 920         | 626                      | 75.000,00      | 75.000,00    | 152.233,84        | 152.162,72                     | 149.016,72 | -60.920,89  |                       |
| 1002               | 920         | 641                      |                |              | 72.647,07         | 70.786,91                      | 52.495,91  | 18.271,00   |                       |
| 1002               | 931         | 22707                    | 12.524,12      | 12.524,12    | 2.352,44          | 12.037,80                      | 11.034,65  | 1.003,15  |                       |
| 1002               | 932         | 22707                    | 52.112,04      | 54.950,70    | 12.037,80         | 12.037,80                      | 11.034,65  | 486,32  |                       |
| 2001               | 133         | 22707                    | 20.000,00      | 20.000,00    | 2.838,66          | 17.760,96                      | 17.760,96  | 54.950,70   |                       |
| 2001               | 133         | 22709                    | 15.000,00      | 15.000,00    | 19.203,65         | 12.201,28                      | 9.022,44   | 2.239,04  |                       |
| 2001               | 133         | 61901                    | 12.000,00      | 12.000,00    | 14.564,89         | 19.712,36                      | 19.712,36  | 2.798,72  |                       |
| 2001               | 133         | 62301                    |                |              | 19.712,36         | 19.712,36                      | 19.712,36  | -7.712,36   |                       |
| 2001               | 151         | 12000                    | 14.824,22      | 14.824,22    |                   |                                |            |   |                       |
| 2001               | 151         | 12001                    | 13.035,60      | 13.035,60    | 14.972,57         | 14.972,57                      | 14.972,57  | -148,35   |                       |
| 2001               | 151         | 12006                    | 3.284,40       | 3.284,40     | 13.166,01         | 13.166,01                      | 13.166,01  | -130,41   |                       |
| 2001               | 151         | 12009                    | 60,73          | 60,73        | 3.221,67          | 3.221,67                       | 3.221,67   | 62,73   |                       |
| 2001               | 151         | 12100                    | 18.979,38      | 19.498,54    | 60,73             | 19.654,62                      | 19.654,62  | 60,73   |                       |
| 2001               | 151         | 12101                    | 35.087,50      | 35.709,24    | 517,16            | 19.654,62                      | 19.654,62  | -158,08   |                       |
| 2001               | 151         | 12102                    | 1.138,90       | -1.138,90    | 621,74            | 36.103,46                      | 36.103,46  | -394,22   |                       |
|                    |             | Suma                     | 1.178.108,09   | 1.178.108,09 | 1.085.094,17      | 1.027.937,66                   | 998.149,99 | 29.787,67   | 150.170,43            |

ESTADO DE LIQUIDACIÓN DEL PRESUPUESTO

I. LIQUIDACIÓN DEL PRESUPUESTO DE GASTOS

| APLICACIÓN PRESUP. | DESCRIPCIÓN | CRÉDITOS PRESUPUESTARIOS |                | GASTOS COMPROMET. | OBLIGACIONES RECONOCIDAS NETAS | PAGOS        | OBLIGACIONES PENDIENTES DE PAGO A 31 DE DICIEMBRE | REMANENTES DE CRÉDITO |
|--------------------|-------------|--------------------------|----------------|-------------------|--------------------------------|--------------|---|-----------------------|
|                    |             | INICIALES                | MODIFICACIONES |                   |                                |              |   |                       |
| 2001               | 150         | 2.300,00                 |                | 2.300,00          | 2.751,27                       | 2.751,27     |   | -451,27               |
| 2001               | 15001       |                          |                |                   |                                |              |   |                       |
| 2001               | 151         | 21.373,70                |                | 21.373,70         | 25.178,14                      | 25.178,14    |   | -3.804,44             |
| 2001               | 151         | 17,00                    |                | 17,00             |                                |              |   | 17,00                 |
| 2001               | 151         |                          |                |                   |                                |              |   |                       |
| 2001               | 151         |                          |                |                   |                                |              |   |                       |
| 2001               | 1522        |                          |                |                   |                                |              |   |                       |
| 2001               | 1522        | 14.824,22                | 40.000,00      | 40.000,00         | 40.000,00                      | 32.000,00    | 8.000,00  | -148,35               |
| 2001               | 1532        | 4.536,56                 |                | 4.536,56          | 14.972,57                      | 14.972,57    |   | 140,62                |
| 2001               | 1532        |                          |                |                   | 4.395,94                       | 4.395,94     |   |                       |
| 2001               | 1532        |                          |                |                   |                                |              |   |                       |
| 2001               | 1532        | 11.770,22                |                | 11.770,22         | 11.887,96                      | 11.887,96    |   | -117,74               |
| 2001               | 1532        | 24.613,68                |                | 24.613,68         | 24.859,94                      | 24.859,94    |   | -246,26               |
| 2001               | 1532        | 960,00                   |                | 960,00            | 1.702,53                       | 1.702,53     |   | -742,53               |
| 2001               | 1532        |                          |                |                   |                                |              |   |                       |
| 2001               | 1532        | 12.359,49                |                | 12.359,49         | 11.501,53                      | 11.501,53    |   | 857,96                |
| 2001               | 1532        | 1.080.000,00             |                | 1.080.000,00      | 1.076.694,92                   | 878.152,65   | 198.542,27  | 3.305,08              |
| 2001               | 1532        | 127.032,48               |                | 127.032,48        | 127.032,48                     | 116.446,44   | 10.586,04   |                       |
| 2001               | 1532        | 240.000,00               |                | 240.000,00        | 225.051,88                     | 225.051,88   |   | 14.948,12             |
| 2001               | 1532        | 180.000,00               |                | 180.000,00        | 193.820,27                     | 193.336,27   |   | -13.336,27            |
| 2001               | 1532        | 40.000,00                | -40.000,00     |                   | 60.341,19                      | 60.341,19    |   | -60.341,19            |
| 2001               | 1532        | 600.000,00               | 358.741,38     | 958.741,38        | 862.693,29                     | 139.191,88   | 716.289,76  | 103.259,74            |
| 2001               | 1532        |                          |                |                   |                                |              |   |                       |
| 2001               | 1532        | 242.000,00               |                | 242.000,00        | 225.051,88                     |              |   | 242.000,00            |
| 2001               | 1532        | 60.000,00                |                | 60.000,00         | 59.926,02                      | 59.926,01    |   | 73,99                 |
| 2001               | 1532        |                          |                |                   | 60.377,80                      | 60.377,80    |   | -60.377,80            |
| 2001               | 1532        |                          |                |                   | 24.189,53                      | 24.189,46    |   | -9.189,46             |
| 2001               | 1533        | 15.000,00                |                | 15.000,00         | 24.189,53                      | 3.550,20     | 20.639,26   |                       |
| 2001               | 1621        | 1.518.800,00             | -27.309,24     | 1.489.490,76      | 1.470.886,04                   | 1.217.426,87 | 243.546,11  | 28.517,78             |
| 2001               | 1621        |                          |                |                   |                                |              |   |                       |
| 2001               | 1622        | 375.000,00               |                | 375.000,00        | 374.341,46                     | 103.596,34   | 284.991,99  | 6.411,67              |
| 2001               | 1622        | 196.800,00               | -597,84        | 196.202,16        | 196.202,16                     | 163.997,90   | 32.204,26   |                       |
| 2001               | 163         | 3.086.400,00             |                | 3.086.400,00      | 3.086.400,00                   | 2.571.554,51 | 514.845,49  |                       |
| 2001               | 163         | 161.058,91               |                | 161.058,91        | 161.058,91                     | 147.637,36   | 13.421,53   |                       |
| 2001               | 165         | 11.000,00                |                | 11.000,00         | 12.071,13                      | 11.162,53    | 908,50  | -1.071,03             |
| 2001               | 165         | 915.000,00               |                | 915.000,00        | 931.455,92                     | 826.240,82   | 102.300,00  | -13.540,82            |
| 2001               | 165         | 540.000,00               |                | 540.000,00        | 538.876,54                     | 506.995,13   | 31.859,78   | 1.145,09              |
| 2001               | 165         |                          | 632.834,30     | 10.987.788,65     | 10.663.763,59                  | 8.412.385,67 | 2.187.922,66                                      | 387.480,32            |
|                    |             | 10.354.954,35            |                | 10.987.788,65     | 10.663.763,59                  | 8.412.385,67 | 2.187.922,66                                      | 387.480,32            |

I. LIQUIDACIÓN DEL PRESUPUESTO DE GASTOS

ESTADO DE LIQUIDACIÓN DEL PRESUPUESTO

| APLICACIÓN PRESUP. | DESCRIPCIÓN | CRÉDITOS PRESUPUESTARIOS |                |             | GASTOS COMPROMET. | OBLIGACIONES RECONOCIDAS NETAS | PAGOS         | OBLIGACIONES PENDIENTES DE PAGO A 31 DE DICIEMBRE | REMANENTES DE CRÉDITO |            |
|--------------------|-------------|--------------------------|----------------|-------------|-------------------|--------------------------------|---------------|---|-----------------------|------------|
|                    |             | INICIALES                | MODIFICACIONES | DEFINITIVAS |                   |                                |               |   |                       |            |
| 2001               | 165         | 22708                    | 5.953,20       | 5.953,20    | 5.953,20          | 5.953,20                       | 4.464,90      | 1.488,30  | -1.311,58             |            |
| 2001               | 165         | 63901                    | 100.000,00     | 54.165,70   | 155.477,28        | 155.477,28                     | 101.313,48    | 54.163,79   | -148,34               |            |
| 2001               | 171         | 12000                    | 14.824,23      | 14.824,23   | 14.972,57         | 14.972,57                      | 14.972,57     | 4.895,49  | -70,53                |            |
| 2001               | 171         | 12006                    | 4.824,96       | 4.824,96    | 4.895,49          | 4.895,49                       | 4.895,49      | 4.895,49  | 285,06                |            |
| 2001               | 171         | 12009                    | 285,06         | 285,06      | 9.971,50          | 9.971,50                       | 9.971,50      | 9.971,50  | -88,94                |            |
| 2001               | 171         | 12100                    | 9.872,66       | 9.872,66    | 17.991,82         | 17.991,82                      | 17.991,82     | 17.991,82   | -178,22               |            |
| 2001               | 171         | 12101                    | 17.813,60      | 17.813,60   | 1.711,85          | 1.711,85                       | 1.711,85      | 1.711,85  | -1.011,85             |            |
| 2001               | 171         | 150                      | 700,00         | 700,00      | 16.823,07         | 16.823,07                      | 16.823,07     | 16.823,07   | -4.453,58             |            |
| 2001               | 171         | 160                      | 12.359,49      | 12.359,49   | 79,82             | 79,82                          | 98.883,81     | 415.825,37  | 75.290,82             |            |
| 2001               | 171         | 16002                    | 79,82          | -110.000,00 | 514.709,18        | 514.709,18                     | 1.972.280,00  | 479.268,75  | -1.548,75             |            |
| 2001               | 171         | 22101                    | 700.000,00     | -225.000,00 | 2.451.548,75      | 2.451.548,75                   | 1.972.280,00  | 479.268,75  | -2.033,22             |            |
| 2001               | 171         | 22707                    | 2.675.000,00   | 191.868,60  | 193.902,50        | 193.901,82                     | 171.856,81    | 22.045,01   | 50.000,00             |            |
| 2001               | 171         | 22708                    | 191.868,60     | 60.000,00   | 17.136,35         | 17.135,42                      | 17.135,42     | 17.135,42   | 2.864,58              |            |
| 2001               | 171         | 61901                    | 50.000,00      | 50.000,00   | 59.890,14         | 59.890,14                      | 508,20        | 508,20  | 60.000,00             |            |
| 2001               | 171         | 61911                    | 20.000,00      | 60.000,00   | 508,20            | 508,20                         | 34.211,67     | 34.211,67   | -508,20               |            |
| 2001               | 171         | 61913                    | 20.000,00      | 60.000,00   | 14.758,27         | 14.723,07                      | 13.547,68     | 1.175,39  | 25.788,33             |            |
| 2001               | 171         | 633                      | 60.000,00      | 60.000,00   | 8.780,92          | 8.780,92                       | 8.780,92      | 8.780,92  | -14.723,07            |            |
| 2001               | 459         | 210                      | 60.000,00      | 60.000,00   | 2.253,11          | 2.253,11                       | 2.253,11      | 2.253,11  | -8.780,92             |            |
| 2001               | 459         | 215                      | 14.925,15      | 14.925,15   | 8.780,92          | 8.780,92                       | 8.780,92      | 8.780,92  | -2.253,11             |            |
| 2001               | 459         | 22101                    | 8.780,92       | 8.780,92    | 2.253,11          | 2.253,11                       | 2.253,11      | 2.253,11  | -14.925,15            |            |
| 2001               | 459         | 22205                    | 15.000,00      | 15.000,00   | 4.235,00          | 4.235,00                       | 4.235,00      | 4.235,00  | 15.000,00             |            |
| 2001               | 459         | 226                      | 8.462,46       | 8.462,46    | 8.547,17          | 8.547,17                       | 8.547,17      | 8.547,17  | -84,71                |            |
| 2001               | 459         | 22707                    | 2.298,78       | 2.298,78    | 2.298,78          | 2.298,78                       | 2.298,78      | 2.298,78  | -20,70                |            |
| 2001               | 920         | 12004                    | 8.462,46       | 8.462,46    | 8.547,17          | 8.547,17                       | 8.547,17      | 8.547,17  | -84,71                |            |
| 2001               | 920         | 12006                    | 2.278,08       | 2.278,08    | 2.298,78          | 2.298,78                       | 2.298,78      | 2.298,78  | -20,70                |            |
| 2001               | 920         | 12009                    | 2.278,08       | 2.278,08    | 2.298,78          | 2.298,78                       | 2.298,78      | 2.298,78  | -20,70                |            |
| 2001               | 920         | 12100                    | 5.582,36       | 5.582,36    | 5.638,22          | 5.638,22                       | 5.638,22      | 5.638,22  | -55,86                |            |
| 2001               | 920         | 12101                    | 10.621,38      | 10.621,38   | 10.727,64         | 10.727,64                      | 10.727,64     | 10.727,64   | -106,26               |            |
| 2001               | 920         | 150                      | 960,00         | 960,00      | 658,16            | 658,16                         | 658,16        | 658,16  | 301,84                |            |
| 2001               | 920         | 160                      | 7.544,40       | 7.544,40    | 28.290,74         | 28.290,74                      | 28.290,74     | 28.290,74   | -20.746,34            |            |
|                    |             | Suma                     | 14.266.984,65  | 412.000,00  | 14.680.984,65     | 14.260.345,32                  | 14.136.953,11 | 10.955.602,77                                     | 3.181.350,34          | 544.021,54 |

ESTADO DE LIQUIDACIÓN DEL PRESUPUESTO (2017)

I. LIQUIDACIÓN DEL PRESUPUESTO DE GASTOS

| 2002 | APLICACIÓN PRESUP. | DESCRIPCIÓN | CRÉDITOS PRESUPUESTARIOS |                | GASTOS COMPROMET. | OBLIGACIONES RECONOCIDAS NETAS | PAGOS         | OBLIGACIONES PENDIENTES DE PAGO A 31 DE DICIEMBRE | REMANENTES DE CRÉDITO |
|------|--------------------|-------------|--------------------------|----------------|-------------------|--------------------------------|---------------|---|-----------------------|
|      |                    |             | INICIALES                | MODIFICACIONES |                   |                                |               |   |                       |
| 2002 | 132                | 22799       | 294.158,99               |                | 294.158,99        | 294.158,99                     | 269.645,75    | 24.513,24   |                       |
| 2002 | 1522               | 22799       | 162.411,72               |                | 162.411,72        | 162.411,72                     | 148.877,41    | 13.534,31   |                       |
| 2002 | 2311               | 22799       | 6.840,06                 |                | 6.840,06          | 6.840,06                       | 6.270,11      | 569,95  |                       |
| 2002 | 920                | 20201       | 45.000,00                |                | 45.000,00         | 45.000,00                      | 44.652,34     | 2.859,32  | -2.511,66             |
| 2002 | 920                | 212         | 40.000,00                | 40.000,00      | 80.000,00         | 29.356,26                      | 29.356,26     |   | 50.643,74             |
| 2002 | 920                | 213         | 30.000,00                |                | 30.000,00         | 21.339,91                      | 20.066,86     | 1.242,62  | 8.690,52              |
| 2002 | 920                | 21301       | 90.000,00                |                | 90.000,00         | 99.223,95                      | 72.798,28     | 26.419,61   | -9.217,89             |
| 2002 | 920                | 21302       | 21.499,98                |                | 21.499,98         | 10.645,49                      | 9.899,74      | 805,65  | 10.854,59             |
| 2002 | 920                | 22000       | 6.000,00                 |                | 6.000,00          | 9.100,23                       | 8.474,47      |   | -2.474,47             |
| 2002 | 920                | 22001       | 20.000,00                |                | 20.000,00         | 15.063,47                      | 11.545,21     |   | 8.454,79              |
| 2002 | 920                | 22100       | 155.000,00               |                | 155.000,00        | 150.174,24                     | 131.401,56    | 15.000,00   | 8.598,44              |
| 2002 | 920                | 22101       | 14.000,00                |                | 14.000,00         | 13.996,52                      | 3.973,57      | 10.022,95   | 3,48                  |
| 2002 | 920                | 22110       | 5.000,00                 |                | 5.000,00          | 3.946,84                       | 3.346,83      |   | 1.653,17              |
| 2002 | 920                | 22205       | 35.000,00                |                | 35.000,00         | 12.769,37                      | 12.608,49     | 158,89  | 22.231,62             |
| 2002 | 920                | 22206       | 5.000,00                 |                | 5.000,00          | 1.442,32                       | 1.442,32      |   | 3.557,68              |
| 2002 | 920                | 224         | 200.000,00               | 6.940,03       | 206.940,03        | 206.940,03                     | 206.940,03    |   | 1.071,14              |
| 2002 | 920                | 226         | 9.000,00                 | 67,93          | 9.067,93          | 7.996,79                       | 7.996,79      |   | -90.213,61            |
| 2002 | 920                | 22604       | 165.000,00               | 518,52         | 165.518,52        | 269.006,36                     | 254.331,42    | 1.400,71  | 1.000,00              |
| 2002 | 920                | 22609       | 1.000,00                 |                | 1.000,00          | 9.381,11                       | 9.381,11      |   | 618,89                |
| 2002 | 920                | 22707       | 10.000,00                |                | 10.000,00         | 44.653,59                      | 44.437,17     |   | 30.641,08             |
| 2002 | 920                | 22710       | 35.000,00                | 40.078,25      | 75.078,25         | 3.419,50                       | 3.419,50      |   | -3.419,50             |
| 2002 | 920                | 623         |                          |                |                   | 33.302,62                      | 11.579,49     | 21.723,13   | 1.697,38              |
| 2002 | 920                | 625         | 15.000,00                | 20.000,00      | 35.000,00         | 59.545,88                      | 59.545,88     |   | 20.454,12             |
| 2002 | 920                | 632         | 60.000,00                | 20.000,00      | 80.000,00         | 17.984,00                      | 17.984,00     |   | -17.984,00            |
| 2002 | 920                | 633         |                          |                |                   | 1.236,62                       | 1.076,90      | 159,72  | 763,38                |
| 2002 | 921                | 22605       | 2.000,00                 |                | 2.000,00          | 134.907,56                     | 123.665,90    | 11.242,26   | 1.000,00              |
| 2002 | 9231               | 22799       | 134.907,56               |                | 134.907,56        |                                |               |   |                       |
| 2002 | 929                | 226         | 1.000,00                 |                | 1.000,00          |                                |               |   |                       |
|      |                    | Suma        | 15.831.802,96            | 539.604,73     | 16.371.407,69     | 15.933.154,10                  | 12.470.260,56 | 3.311.012,70                                      | 590.134,43            |

AYUNTAMIENTO DE TRES CANTOS

(2017)

Fecha Obtención

06/04/2018

8-15-15

Pág.

6

I. LIQUIDACIÓN DEL PRESUPUESTO DE GASTOS

ESTADO DE LIQUIDACIÓN DEL PRESUPUESTO

| APLICACIÓN PRESUP. | DESCRIPCIÓN | CRÉDITOS PRESUPUESTARIOS |  |               |              | GASTOS COMPROMET. | OBLIGACIONES RECONOCIDAS NETAS | PAGOS         | OBLIGACIONES PENDIENTES DE PAGO A 31 DE DICIEMBRE | REMANENTES DE CRÉDITO |            |
|--------------------|-------------|--------------------------|--|---------------|--------------|-------------------|--------------------------------|---------------|---|-----------------------|------------|
|                    |             | INICIALES                | MODIFICACIONES   | DEFINITIVAS   |              |                   |                                |               |   |                       |            |
| 2003               | 011         | 310                      | INTERESES  | 30.000,00     |              | 30.000,00         | 24.504,58                      | 24.504,58     | 5.495,42  |                       |            |
| 2003               | 011         | 911                      | AMORTIZACIÓN PRESTAMOS A L/P DE ENTES DEL SECTOR PUBLICO   | 1.395.430,28  |              | 1.395.430,28      | 1.046.572,71                   | 1.046.572,71  | 348.857,57  |                       |            |
| 2003               | 011         | 913                      | Amort de prést a tip de entes de fuera del sector público. |               | 2.348.077,97 | 2.348.077,97      | 2.696.935,54                   | 2.696.935,54  | -348.857,57                                       |                       |            |
| 2003               | 912         | 100                      | RETRIB. BASICAS Y OTRAS REMUN. DE MIEMBROS DE ORGANOS GOB. | 54.110,70     |              | 54.110,70         | 54.110,70                      | 54.110,70     |   |                       |            |
| 2003               | 912         | 160                      | CUOTAS SOCIALES  | 14.189,27     |              | 14.189,27         | 11.501,53                      | 11.501,53     | 2.687,74  |                       |            |
| 2003               | 920         | 12009                    | NIUEVOS TRIENIOS   |               |              |                   |                                |               |   |                       |            |
| 2003               | 920         | 22000                    | MATERIAL DE OFICINA  | 1.000,00      |              | 1.000,00          | 830,76                         | 830,76        | 169,24  |                       |            |
| 2003               | 920         | 226                      | GASTOS DIVERSOS  | 10.000,00     | 86,53        | 10.086,53         | 2.316,51                       | 1.716,14      | 8.370,39  |                       |            |
| 2003               | 920         | 22604                    | GASTOS JURIDICOS, CONTENCIOSOS                             | 40.000,00     | -20.000,00   | 20.000,00         | 16.315,73                      | 16.315,73     | 3.684,27  |                       |            |
| 2003               | 920         | 22706                    | ESTUDIOS Y TRABAJOS TECNICOS                               |               |              |                   | 14.810,40                      | 14.810,40     | -14.810,40  |                       |            |
| 2003               | 920         | 352                      | INTERESES CUMPLIMIENTO SENTENCIAS                          |               |              |                   |                                |               |   |                       |            |
| 2003               | 931         | 12000                    | SUELDOS DEL GRUPO A1                                       | 29.648,44     |              | 29.648,44         | 29.945,14                      | 29.945,14     | -296,70   |                       |            |
| 2003               | 931         | 12001                    | SUELDOS DEL GRUPO A2.                                      | 13.035,60     |              | 13.035,60         | 13.166,01                      | 13.166,01     | -130,41   |                       |            |
| 2003               | 931         | 12003                    | SUELDOS DEL GRUPO C1                                       | 19.967,64     |              | 19.967,64         | 20.167,52                      | 20.167,52     | -199,88   |                       |            |
| 2003               | 931         | 12004                    | SUELDOS DEL GRUPO C2                                       | 42.312,30     |              | 42.312,30         | 42.700,19                      | 42.700,19     | -387,89   |                       |            |
| 2003               | 931         | 12006                    | TRIENIOS   | 26.796,00     |              | 26.796,00         | 26.840,42                      | 26.840,42     | -44,42  |                       |            |
| 2003               | 931         | 12009                    | NIUEVOS TRIENIOS   | 538,83        |              | 538,83            | 77.454,58                      | 77.454,58     | 536,83  |                       |            |
| 2003               | 931         | 12100                    | COMPLEMENTO DE DESTINO                                     | 76.039,88     |              | 76.039,88         | 77.454,58                      | 77.454,58     | -1.414,70   |                       |            |
| 2003               | 931         | 12101                    | COMPLEMENTO ESPECIFICO                                     | 173.774,86    |              | 173.774,86        | 181.185,08                     | 181.185,08    | -7.410,22   |                       |            |
| 2003               | 931         | 150                      | PRODUCTIVIDAD  | 19.235,00     |              | 19.235,00         | 11.564,80                      | 11.564,80     | 7.670,20  |                       |            |
| 2003               | 931         | 15001                    | PRODUCTIVIDAD  |               |              |                   |                                |               |   |                       |            |
| 2003               | 931         | 160                      | CUOTAS SOCIALES  | 90.486,63     |              | 90.486,63         | 117.324,91                     | 117.324,91    | -26.838,28  |                       |            |
| 2003               | 931         | 16002                    | CUOTAS NIUEVOS TRIENIOS                                    | 150,87        |              | 150,87            |                                |               | 150,87  |                       |            |
| 2003               | 931         | 22707                    | TRABAJOS REALIZADOS POR OTRAS EMPRESAS, OTROS              |               |              |                   |                                |               |   |                       |            |
| 2003               | 931         | 352                      | INTERESES DE DEMORA  |               |              |                   |                                |               |   |                       |            |
| 2003               | 932         | 12000                    | SUELDOS DEL GRUPO A1                                       | 14.824,22     |              | 14.824,22         | 14.972,57                      | 14.972,57     | -148,35   |                       |            |
| 2003               | 932         | 12003                    | SUELDOS DE GRUPO C1  | 19.967,64     |              | 19.967,64         | 19.547,72                      | 19.547,72     | 419,92  |                       |            |
| 2003               | 932         | 12004                    | SUELDOS DEL GRUPO C2                                       | 33.849,84     |              | 33.849,84         | 31.332,25                      | 31.332,25     | 2.517,59  |                       |            |
| 2003               | 932         | 12006                    | TRIENIOS   | 13.727,28     |              | 13.727,28         | 13.081,03                      | 13.081,03     | 646,25  |                       |            |
| 2003               | 932         | 12009                    | NIUEVOS TRIENIOS   |               |              |                   |                                |               |   |                       |            |
| 2003               | 932         | 12100                    | COMPLEMENTO DE DESTINO                                     | 47.526,22     | 991,76       | 48.517,98         | 46.622,15                      | 46.622,15     | 1.895,83  |                       |            |
| 2003               | 932         | 12101                    | COMPLEMENTO ESPECIFICO                                     | 88.701,06     | 1.540,00     | 90.241,06         | 87.903,99                      | 87.903,99     | 2.337,07  |                       |            |
|                    |             |                          | Suma   | 18.087.095,52 | 2.870.300,99 | 20.957.396,51     | 20.535.030,26                  | 20.382.379,71 | 17.071.367,01                                     | 3.311.012,70          | 575.016,80 |

ESTADO DE LIQUIDACIÓN DEL PRESUPUESTO (2017)

I. LIQUIDACIÓN DEL PRESUPUESTO DE GASTOS

| APLICACIÓN PRESUP. | DESCRIPCIÓN | CRÉDITOS PRESUPUESTARIOS |   | GASTOS COMPROMET. | OBLIGACIONES RECONOCIDAS NETAS | PAGOS         | OBLIGACIONES PENDIENTES DE PAGO A 31 DE DICIEMBRE | REMANENTES DE CRÉDITO |
|--------------------|-------------|--------------------------|---|-------------------|--------------------------------|---------------|---|-----------------------|
|                    |             | INICIALES                | MODIFICACIONES  |                   |                                |               |   |                       |
| 2003               | 932         | 12102                    | AJUSTES REORGANIZATIVOS                                   | 2.531,76          | -2.531,76                      | 4.632,00      | 6.502,26  | -1.870,26             |
| 2003               | 932         | 150                      | PRODUCTIVIDAD   | 4.632,00          |                                |               |   |                       |
| 2003               | 932         | 15001                    | PRODUCTIVIDAD   | 56.948,10         |                                | 56.948,10     | 80.510,73   | -23.562,63            |
| 2003               | 932         | 160                      | CUOTAS SOCIALES   | 15.000,00         |                                | 4.400,00      | 16,94   | -16,94                |
| 2003               | 932         | 226                      | GASTOS DIVERSOS   | 29.648,44         | -10.600,00                     | 3.922,12      | 3.922,12  | 477,88                |
| 2003               | 932         | 22707                    | COLABORACION GESTION CATASTRAL                            | 9.983,82          |                                | 29.945,14     | 29.945,14   | -296,70               |
| 2003               | 934         | 12000                    | SUELDOS GRUPOS A1   | 33.849,84         |                                | 10.083,76     | 10.083,76   | -99,94                |
| 2003               | 934         | 12003                    | SUELDOS DEL GRUPO C1                                      | 19.015,64         |                                | 34.188,68     | 34.188,68   | -338,84               |
| 2003               | 934         | 12004                    | SUELDOS DEL GRUPO C2                                      | 722,73            |                                | 19.258,82     | 19.258,82   | -243,18               |
| 2003               | 934         | 12006                    | TRIENIOS  | 54.014,10         |                                | 55.486,48     | 55.486,48   | 722,73                |
| 2003               | 934         | 12009                    | NUEVOS TRIENIOS   | 121.429,98        | 991,76                         | 122.969,98    | 124.272,40  | -480,62               |
| 2003               | 934         | 12100                    | COMPLEMENTO DE DESTINO                                    | 2.531,76          | 1.540,00                       | 122.969,98    | 124.272,40  | -1.302,42             |
| 2003               | 934         | 12101                    | COMPLEMENTO ESPECIFICO                                    | 3.698,00          | -2.531,76                      | 3.698,00      |   |                       |
| 2003               | 934         | 12102                    | AJUSTES REORGANIZATIVOS                                   | 63.000,08         |                                | 63.000,08     | 81.465,51   | -4.472,03             |
| 2003               | 934         | 150                      | PRODUCTIVIDAD   | 90,98             |                                | 90,98         | 8.170,03  | -3.936,33             |
| 2003               | 934         | 15001                    | PRODUCTIVIDAD   | 10.000,00         |                                | 10.000,00     | 3.936,33  | -18.465,43            |
| 2003               | 934         | 160                      | CUOTAS SOCIALES   | 76.011,61         |                                | 76.011,61     | 81.465,51   | 90,98                 |
| 2003               | 934         | 16002                    | CUOTAS NUEVOS TRIENIOS                                    | 16.000,00         |                                | 16.000,00     | 751,41  | -751,41               |
| 2003               | 934         | 22000                    | MATERIAL ORDINARIO NO INVENTARIABLE                       | 30.000,00         |                                | 30.000,00     | 8.984,25  | 1.015,75              |
| 2003               | 934         | 22001                    | Prensa, Revistas, Libros y OTRAS PUBLICACIONES            | 10.000,00         |                                | 10.000,00     | 8.984,25  | 16,94                 |
| 2003               | 934         | 226                      | GASTOS DIVERSOS   | 16.000,00         |                                | 16.000,00     | 15.075,44   | 924,56                |
| 2003               | 934         | 22620                    | COMISIONES Y SERVICIOS BANCARIOS                          | 30.000,00         |                                | 30.000,00     | 23.255,89   | 6.744,11              |
| 2003               | 934         | 22707                    | CONTRATO GESTION DE CAJA Y PADRONES                       | 76.011,61         |                                | 76.011,61     | 69.677,30   | 0,01                  |
| 2003               | 934         | 22708                    | GASTOS POR VENTA DE ENTRADAS PLATAFORMA TICKETEA SL.      | 30.000,00         |                                | 30.000,00     | 27.845,08   | 30.000,00             |
| 2003               | 934         | 22717                    | TRABAJOS REALIZADOS POR OTRAS EMPRESAS                    | 29.648,44         |                                | 29.648,44     | 29.945,14   | -27.845,08            |
| 2003               | 934         | 22799                    | CANONES EMPRESA MUNICIPAL DE SERVICIOS                    | 13.035,60         |                                | 13.035,60     | 12.181,92   | 853,68                |
| 2003               | 934         | 319                      | OTROS GASTOS FINANCIEROS Y OTRAS OPERACIONES FINANCIERAS. | 39.935,28         |                                | 39.935,28     | 40.728,97   | -793,69               |
| 2003               | 934         | 352                      | INTERESES DE DEMORA.                                      | 18.748.823,68     | 2.857.169,23                   | 21.605.992,91 | 21.074.935,55                                     | 531.057,36            |
| 2004               | 130         | 12000                    | SUELDOS GRUPO A1  |                   |                                |               |   |                       |
| 2004               | 130         | 12001                    | SUELDOS DEL GRUPO A2                                      |                   |                                |               |   |                       |
| 2004               | 130         | 12003                    | SUELDOS DEL GRUPO C1                                      |                   |                                |               |   |                       |
|                    |             |                          | <b>Suma</b>   | 18.748.823,68     | 2.857.169,23                   | 21.605.992,91 | 21.074.935,55                                     | 531.057,36            |

AYUNTAMIENTO DE TRES CANTOS

(2017)

Fecha Obtención

06/04/2018

8-15

Pág.

8

I. LIQUIDACIÓN DEL PRESUPUESTO DE GASTOS

ESTADO DE LIQUIDACIÓN DEL PRESUPUESTO

| APLICACIÓN PRESUP. | DESCRIPCIÓN | CRÉDITOS PRESUPUESTARIOS |  |               | GASTOS COMPROMET. | OBLIGACIONES RECONOCIDAS NETAS | PAGOS         | OBLIGACIONES PENDIENTES DE PAGO A 31 DE DICIEMBRE | REMANENTE DE CRÉDITO |
|--------------------|-------------|--------------------------|--|---------------|-------------------|--------------------------------|---------------|---|----------------------|
|                    |             | INICIALES                | MODIFICACIONES                             | DEFINITIVAS   |                   |                                |               |   |                      |
| 2004               | 130         | 12004                    | SUELDOS DEL GRUPO C2                       | 389.273,16    |                   | 374.895,17                     | 374.895,17    | 14,37   |                      |
| 2004               | 130         | 12005                    | SUELDOS DEL GRUPO E                        | 7.755,44      |                   | 5.222,00                       | 5.222,00      | 2,53  |                      |
| 2004               | 130         | 12006                    | TRIENIOS                                   | 93.945,32     |                   | 95.285,90                      | 95.285,90     | -1,34   |                      |
| 2004               | 130         | 12009                    | NIUEVOS TRIENIOS                           | 2.952,60      |                   | 2.952,60                       | 2.952,60      | 2,95  |                      |
| 2004               | 130         | 12100                    | COMPLEMENTO DE DESTINO                     | 300.986,56    |                   | 290.702,64                     | 290.702,64    | 10,28   |                      |
| 2004               | 130         | 12101                    | COMPLEMENTO ESPECIFICO                     | 1.103.777,64  |                   | 1.068.194,84                   | 1.068.194,84  | 24,90   |                      |
| 2004               | 130         | 12102                    | AJUSTES REORGANIZATIVOS                    | 1.778,00      | -1.778,00         |                                |               |   |                      |
| 2004               | 130         | 12103                    | ASISTENCIA A JUICIOS                       | 8.000,00      |                   | 2.520,00                       | 2.520,00      | 5,48  |                      |
| 2004               | 130         | 12109                    | PLUSES ART. 7 ANEXO POLICIA                | 17.000,00     |                   | 12.970,84                      | 12.970,84     | 4,02  |                      |
| 2004               | 130         | 12110                    | NOCTURNIDAD. ANEXO DE POLICIA              | 70.000,00     |                   | 69.840,48                      | 69.840,48     | 1,52  |                      |
| 2004               | 130         | 12111                    | BOLSA HORAS. ANEXO DE POLICIA              | 30.000,00     |                   | 20.707,61                      | 20.707,61     | 9,23  |                      |
| 2004               | 130         | 12112                    | CESSION DE DIAS. ANEXO DE POLICIA          | 40.000,00     |                   | 30.465,79                      | 30.465,79     | 9,53  |                      |
| 2004               | 130         | 12113                    | Fiestas. ANEXO DE POLICIA                  | 47.000,00     |                   | 60.019,17                      | 60.019,17     | -13,07  |                      |
| 2004               | 130         | 12114                    | FESTIVIDADES ART. 8.1 Y 8.2 ANEXO          | 135.000,00    |                   | 128.094,72                     | 128.094,72    | 6,90  |                      |
| 2004               | 130         | 150                      | PRODUCTIVIDAD                              |               | 37.200,00         | 48.499,82                      | 48.499,82     | -11,28  |                      |
| 2004               | 130         | 15001                    | PRODUCTIVIDAD                              |               |                   |                                |               |   |                      |
| 2004               | 130         | 151                      | GRATIFICACIONES                            |               |                   |                                |               |   |                      |
| 2004               | 130         | 160                      | CUOTAS SOCIALES                            | 536.173,11    | -50.000,00        | 486.173,11                     | 514.231,90    | -28,05  |                      |
| 2004               | 130         | 16002                    | CUOTAS NUEVOS TRIENIOS                     | 667,09        |                   | 667,09                         | 667,09        | 6,67  |                      |
| 2004               | 130         | 16003                    | OTRAS CUOTAS SOCIALES                      | 107.160,00    | -64.691,17        | 42.468,83                      | 2.202,63      | 42,47   |                      |
| 2004               | 130         | 22000                    | MATERIAL DE OFICINA                        | 1.000,00      |                   | 1.000,00                       | 2.060,85      | -1,06   |                      |
| 2004               | 130         | 22001                    | ACCESO A BASE DE DATOS                     | 1.000,00      |                   | 1.000,00                       | 2.060,85      | 1,00  |                      |
| 2004               | 130         | 22100                    | ENERGIA ELECTRICA                          | 30.000,00     |                   | 30.000,00                      | 29.268,45     | 7,55  |                      |
| 2004               | 130         | 22101                    | AGUA                                       | 3.900,00      |                   | 3.900,00                       | 3.326,97      | 5,70  |                      |
| 2004               | 130         | 22601                    | ATENCIÓNES PROTOCOLARIAS Y REPRESENTATIVAS |               |                   |                                |               |   |                      |
| 2004               | 130         | 22611                    | GASTOS DIVERSOS CONVENIO                   | 1.000,00      |                   | 1.000,00                       | 538,00        | 4,68  |                      |
| 2004               | 1301        | 12004                    | BESCAM - Sueldos del Grupo C2              | 186.174,12    |                   | 186.174,12                     | 178.212,68    | 7,96  |                      |
| 2004               | 1301        | 12006                    | BESCAM - Antigüedad                        | 19.680,78     |                   | 19.680,78                      | 20.181,06     | -5,28   |                      |
| 2004               | 1301        | 12009                    | NIUEVOS TRIENIOS                           | 1.100,50      |                   | 1.100,50                       | 20.181,06     | 1,10  |                      |
| 2004               | 1301        | 12100                    | BESCAM - Complemento de destino.           | 108.856,44    |                   | 108.856,44                     | 104.199,54    | 4,66  |                      |
| 2004               | 1301        | 12101                    | BESCAM - Complemento específico.           | 418.596,64    |                   | 418.596,64                     | 400.682,39    | 17,91   |                      |
| 2004               | 1301        | 150                      | Productividad.                             |               |                   |                                | 20.339,18     | -20,33  |                      |
| 2004               | 1301        | 15001                    | PRODUCTIVIDAD                              |               |                   |                                |               |   |                      |
| 2004               | 1301        | 160                      | BESCAM - Cuotas sociales.                  | 205.326,23    |                   | 205.326,23                     | 138.018,38    | 67,30   |                      |
|                    |             |                          | Suma                                       | 22.616.927,31 | 2.767.225,92      | 25.384.153,23                  | 24.846.937,82 | 3.337.647,12                                      | 690,73               |





I. LIQUIDACIÓN DEL PRESUPUESTO DE GASTOS

ESTADO DE LIQUIDACIÓN DEL PRESUPUESTO

| APLICACIÓN PRESUP. | DESCRIPCIÓN                                      | CRÉDITOS PRESUPUESTARIOS |                |               | GASTOS COMPROMET. | OBLIGACIONES RECONOCIDAS NETAS | PAGOS         | OBLIGACIONES PENDIENTES DE PAGO A 31 DE DICIEMBRE | REMANENTES DE CRÉDITO |
|--------------------|--|--------------------------|----------------|---------------|-------------------|--------------------------------|---------------|---|-----------------------|
|                    |  | INICIALES                | MODIFICACIONES | DEFINITIVAS   |                   |                                |               |   |                       |
| 2005 339           | SUELDOS DEL GRUPO A1                             | 14.824,22                |                | 14.824,22     | 14.972,57         | 14.972,57                      | 14.972,57     | -148,35   |                       |
| 2005 339           | SUELDOS DEL GRUPO A2                             | 13.035,60                |                | 13.035,60     | 13.166,01         | 13.166,01                      | 13.166,01     | -130,41   |                       |
| 2005 339           | SUELDOS DEL GRUPO C1                             | 19.967,64                |                | 19.967,64     | 20.167,52         | 20.167,52                      | 20.167,52     | -199,88   |                       |
| 2005 339           | SUELDOS GRUPO C2                                 | 42.312,30                |                | 42.312,30     | 42.735,85         | 42.735,85                      | 42.735,85     | -423,55   |                       |
| 2005 339           | TRIENIOS   | 22.388,24                |                | 22.388,24     | 22.019,16         | 22.019,16                      | 22.019,16     | 369,08  |                       |
| 2005 339           | NUEVOS TRIENIOS                                  |                          |                |               |                   |                                |               |   |                       |
| 2005 339           | COMPLEMENTO DE DESTINO                           | 58.802,10                | 523,88         | 59.325,98     | 59.882,80         | 59.882,80                      | 59.882,80     | -556,82   |                       |
| 2005 339           | COMPLEMENTO ESPECIFICO                           | 111.119,12               | 4.019,96       | 115.139,08    | 116.327,64        | 116.327,64                     | 116.327,64    | -1.188,56   |                       |
| 2005 339           | AJUSTES REORGANIZATIVOS                          | 4.543,84                 | -4.543,84      |               |                   |                                |               |   |                       |
| 2005 339           | PRODUCTIVIDAD                                    | 16.962,00                |                | 16.962,00     | 9.899,85          | 9.899,85                       | 9.899,85      | 7.062,15  |                       |
| 2005 339           | CUOTAS SOCIALES                                  | 76.862,99                |                | 76.862,99     | 82.519,85         | 82.519,85                      | 82.519,85     | -5.656,86   |                       |
| 2005 339           | ORGANOS DE GOBIERNO                              | 14.169,27                |                | 14.169,27     | 16.733,34         | 16.733,34                      | 16.733,34     | -16.733,34  |                       |
| 2005 339           | ALQUILER DE MAQUINARIA, INSTALACIONES Y UTILLAJE |                          |                |               | 1.000,00          | 1.000,00                       | 1.000,00      | 827,63  |                       |
| 2005 339           | MATERIAL DE OFICINA                              | 1.000,00                 |                | 1.000,00      | 2.400,00          | 1.957,65                       | 1.872,55      | 85,10   |                       |
| 2005 339           | PRENSA, REVISTAS, LIBROS Y OTRAS PUBLICACIONES   |                          |                |               | 6.120,20          | 6.120,20                       | 6.120,20      | 1.879,80  |                       |
| 2005 339           | TRANSPORTES                                      | 8.000,00                 |                | 8.000,00      | 2.757,20          | 2.755,11                       | 2.755,11      | -755,11   |                       |
| 2005 339           | SEGUROS  | 2.000,00                 |                | 2.000,00      | 16.687,79         | 16.687,78                      | 14.882,29     | 10.312,22   |                       |
| 2005 339           | GASTOS DIVERSOS                                  | 15.000,00                | 12.000,00      | 27.000,00     | 247,50            | 247,50                         |               | -247,50   |                       |
| 2005 339           | ATENCIÓNES PROTOCOLARIAS Y REPRESENTATIVAS       |                          |                |               | 1.701,00          | 1.701,00                       | 1.701,00      | -1.701,00   |                       |
| 2005 339           | PUBLICIDAD Y PROPAGANDA                          | 14.850,00                |                | 14.850,00     | 14.850,00         | 14.850,00                      | 14.850,00     | 1.237,50  |                       |
| 2005 339           | SERVICIO ASESORIA JURIDICA                       | 44.308,00                |                | 44.308,00     | 46.650,50         | 42.558,24                      | 42.558,24     | -2.342,50   |                       |
| 2005 339           | PROGRAMA OCIO JOVEN                              | 28.510,13                |                | 28.510,13     | 7.191,20          | 7.191,20                       | 7.191,20      | 10,13   |                       |
| 2005 339           | EDUCACION PARA LA SALUD                          | 10.000,00                |                | 10.000,00     | 1.280,00          | 1.280,00                       | 1.280,00      | 2.806,80  |                       |
| 2005 339           | GASTOS INTERCAMBIOS JUVENILES                    | 3.500,00                 |                | 3.500,00      | 2.000,00          | 2.000,00                       | 2.000,00      | 2.220,00  |                       |
| 2005 339           | JORNADAS INFORMATIVAS EDUCATIVAS                 | 2.000,00                 |                | 2.000,00      | 4.000,00          | 3.999,49                       | 3.999,49      | 0,51  |                       |
| 2005 339           | CAFE DE LAS LENGUAS                              | 4.000,00                 |                | 4.000,00      | 13.917,26         | 13.917,26                      | 13.917,26     | 5.982,74  |                       |
| 2005 339           | CERTAMEN MUSICAL LOCAL                           | 5.000,00                 |                | 5.000,00      | 613,40            | 613,40                         | 613,40        | 9.386,60  |                       |
| 2005 339           | RED JOVEN NORTE                                  | 15.000,00                | 4.900,00       | 19.900,00     | 48.999,11         | 48.999,11                      | 48.999,11     | -23.999,11  |                       |
| 2005 339           | PROGRAMA CULTURAL JUVENIL                        | 10.000,00                |                | 10.000,00     |                   |                                |               |   |                       |
| 2005 339           | PLAN MUNICIPAL ANTIDROGAS                        | 25.000,00                |                | 25.000,00     |                   |                                |               |   |                       |
| 2005 339           | PROGRAMA OLA SEPTIEMBRE                          | 5.000,00                 |                | 5.000,00      |                   |                                |               |   |                       |
| 2005 339           | JORNADAS JUVENTUD                                |                          |                |               |                   |                                |               |   |                       |
|                    | Suma   | 23.985.656,28            | 2.788.627,10   | 26.774.283,38 | 26.218.962,13     | 26.059.512,84                  | 22.648.890,63 | 3.410.622,21                                      | 7.447.070,54          |

ESTADO DE LIQUIDACIÓN DEL PRESUPUESTO (2017)

1. LIQUIDACIÓN DEL PRESUPUESTO DE GASTOS

| 2005 | 2006  | 2007 | 2008 | 2009 | 2010 | 2011 | 2012 | 2013 | 2014 | 2015 | 2016 | 2017 | CRÉDITOS PRESUPUESTARIOS |                | GASTOS COMPROMET. | OBLIGACIONES RECONOCIDAS NETAS | PAGOS         | OBLIGACIONES PENDIENTES DE PAGO A 31 DE DICIEMBRE | REMANENTES DE CRÉDITO |
|------|-------|------|------|------|------|------|------|------|------|------|------|------|--------------------------|----------------|-------------------|--------------------------------|---------------|---|-----------------------|
|      |       |      |      |      |      |      |      |      |      |      |      |      | INICIALES                | MODIFICACIONES |                   |                                |               |   |                       |
| 339  | 22799 |      |      |      |      |      |      |      |      |      |      |      | 39.321,47                | -10.000,00     | 39.321,47         | 39.231,47                      | 36.044,69     | 3.186,78  | 90,00                 |
| 339  | 481   |      |      |      |      |      |      |      |      |      |      |      | 10.000,00                | -2.000,00      |                   |                                |               |   |                       |
| 339  | 489   |      |      |      |      |      |      |      |      |      |      |      | 2.000,00                 | -9.000,00      |                   |                                |               |   |                       |
| 339  | 625   |      |      |      |      |      |      |      |      |      |      |      | 9.000,00                 |                |                   |                                |               |   |                       |
| 339  | 62510 |      |      |      |      |      |      |      |      |      |      |      | 1.000,00                 |                | 994,16            | 994,16                         | 994,16        | 994,16  | 5,84                  |
| 340  | 12009 |      |      |      |      |      |      |      |      |      |      |      | 216,62                   |                |                   |                                |               |   |                       |
| 340  | 13000 |      |      |      |      |      |      |      |      |      |      |      | 48.810,80                |                | 57.839,72         | 57.839,72                      | 57.839,72     |   | 216,62                |
| 340  | 13002 |      |      |      |      |      |      |      |      |      |      |      | 64.809,15                |                | 56.105,88         | 56.105,88                      | 56.105,88     |   | -9.028,92             |
| 340  | 131   |      |      |      |      |      |      |      |      |      |      |      | 27.076,54                |                | 26.030,96         | 26.030,96                      | 26.030,96     |   | 8.703,27              |
| 340  | 150   |      |      |      |      |      |      |      |      |      |      |      | 2.700,00                 |                | 3.219,62          | 3.219,62                       | 3.219,62      |   | 1.045,88              |
| 340  | 15001 |      |      |      |      |      |      |      |      |      |      |      | 33.031,40                |                | 36.909,79         | 36.909,79                      | 36.909,79     |   | -519,62               |
| 340  | 16002 |      |      |      |      |      |      |      |      |      |      |      | 60,65                    |                |                   |                                |               |   |                       |
| 340  | 16004 |      |      |      |      |      |      |      |      |      |      |      | 9.918,49                 |                |                   |                                |               |   |                       |
| 340  | 21301 |      |      |      |      |      |      |      |      |      |      |      | 50.000,00                |                | 44.945,75         | 44.945,75                      | 43.143,81     | 1.396,88  | 5.459,31              |
| 340  | 22000 |      |      |      |      |      |      |      |      |      |      |      | 1.000,00                 |                | 1.000,00          | 1.000,00                       | 1.000,00      |   | 292,65                |
| 340  | 22003 |      |      |      |      |      |      |      |      |      |      |      | 5.529,38                 |                | 16.637,27         | 16.637,27                      | 16.127,23     | 316,61  | -10.914,46            |
| 340  | 481   |      |      |      |      |      |      |      |      |      |      |      | 1.000,00                 |                | 30.000,00         | 30.000,00                      | 30.000,00     |   | -29.000,00            |
| 340  | 626   |      |      |      |      |      |      |      |      |      |      |      | 9.000,00                 |                | 8.999,00          | 8.999,00                       | 8.901,57      |   | 98,43                 |
| 341  | 223   |      |      |      |      |      |      |      |      |      |      |      | 17.000,00                |                | 23.786,30         | 23.786,30                      | 22.540,92     | 1.245,38  | -6.786,30             |
| 341  | 226   |      |      |      |      |      |      |      |      |      |      |      | 10.000,00                |                | 5.877,57          | 5.877,57                       | 5.877,57      |   | 4.122,43              |
| 341  | 22602 |      |      |      |      |      |      |      |      |      |      |      | 24.000,00                |                | 16.210,00         | 16.210,00                      | 16.210,00     |   | 7.790,00              |
| 341  | 22707 |      |      |      |      |      |      |      |      |      |      |      | 30.000,00                |                | 22.499,97         | 22.499,97                      | 22.499,97     |   | 7.500,03              |
| 341  | 22708 |      |      |      |      |      |      |      |      |      |      |      | 45.000,00                |                | 58.814,28         | 58.814,28                      | 51.045,72     | 7.768,56  | -13.814,28            |
| 341  | 22709 |      |      |      |      |      |      |      |      |      |      |      | 847,19                   |                | 847,19            | 847,19                         | 847,19        |   | -847,19               |
| 341  | 22710 |      |      |      |      |      |      |      |      |      |      |      | 227.565,91               |                | 227.565,91        | 227.565,91                     | 202.280,80    | 25.285,10   | 0,01                  |
| 341  | 22712 |      |      |      |      |      |      |      |      |      |      |      | 703.085,50               |                | 703.085,52        | 703.085,52                     | 585.904,60    | 117.180,92  | -0,02                 |
| 341  | 22713 |      |      |      |      |      |      |      |      |      |      |      | 146.000,00               |                | 145.854,60        | 145.854,60                     | 90.675,62     | 13.906,50   | 41.417,88             |
| 341  | 22715 |      |      |      |      |      |      |      |      |      |      |      | 4.000,00                 |                | 2.630,29          | 2.630,29                       | 1.276,30      | 1.276,30  | 4.000,00              |
| 341  | 22716 |      |      |      |      |      |      |      |      |      |      |      | 25.488.931,34            | 2.746.156,48   | 27.708.815,94     | 27.507.105,56                  | 23.896.265,75 | 3.610.839,81                                      | -2.630,29             |
| 341  | 22717 |      |      |      |      |      |      |      |      |      |      |      | 28.235.087,82            |                | 27.708.815,94     | 27.507.105,56                  | 23.896.265,75 | 3.610.839,81                                      | 727.982,26            |
|      |       |      |      |      |      |      |      |      |      |      |      |      | Suma                     |                |                   |                                |               |   |                       |

AYUNTAMIENTO DE TRES CANTOS

(2017)

ESTADO DE LIQUIDACIÓN DEL PRESUPUESTO

Fecha Obtención 06/04/2018

8:15:15

Pág.

12

I. LIQUIDACIÓN DEL PRESUPUESTO DE GASTOS

| APLICACIÓN PRESUP. | DESCRIPCIÓN                                 | CRÉDITOS PRESUPUESTARIOS |                |               | GASTOS COMPROMET. | OBLIGACIONES RECONOCIDAS NETAS | PAGOS         | OBLIGACIONES PENDIENTES DE PAGO A 31 DE DICIEMBRE | REMANENTES DE CRÉDITO |
|--------------------|---|--------------------------|----------------|---------------|-------------------|--------------------------------|---------------|---|-----------------------|
|                    |   | INICIALES                | MODIFICACIONES | DEFINITIVAS   |                   |                                |               |   |                       |
| 2006 341           | SERVICIO PRESTAMO BICICLETAS                | 48.389,96                | -48.389,96     | 30.000,00     |                   |                                |               |   | 30.000,00             |
| 2006 341           | CONVOCATORIA SUBVENCIONES DEPORTE INCLUSIVO | 30.000,00                |                |               |                   |                                |               |   |                       |
| 2006 341           | SUBV. NOMINATIVA CLUB DE AJEDREZ            | 2.997,61                 |                | 2.997,61      | 2.997,61          | 2.997,61                       | 2.997,61      |   |                       |
| 2006 341           | SUBV. NOMINATIVA C.A. GRUPO OASIS           | 4.343,13                 |                | 4.343,13      | 4.343,13          | 4.343,13                       | 4.343,13      |   |                       |
| 2006 341           | SUBV. NOMINATIVA A.D. ARROYO TEJADA         | 4.519,72                 |                | 4.519,72      | 4.519,72          | 4.519,72                       | 4.519,72      |   |                       |
| 2006 341           | SUBV. NOMINATIVA C. BALONCESTO T.C.         | 26.386,06                |                | 26.386,06     | 26.386,06         | 26.386,06                      | 26.386,06     |   |                       |
| 2006 341           | SUBV. NOMINATIVA C. BALONMANO T.C.          | 7.814,16                 |                | 7.814,16      | 7.814,16          | 7.814,16                       | 7.814,16      |   |                       |
| 2006 341           | SUBV. NOMINATIVA A.C. TRICANTINA            | 2.841,52                 |                | 2.841,52      | 2.841,52          | 2.841,52                       | 2.841,52      |   | 2.841,52              |
| 2006 341           | SUBV. NOMINATIVA C. CICLISTA T.C.           | 3.577,60                 |                | 3.577,60      | 3.577,60          | 3.577,60                       | 3.577,60      |   |                       |
| 2006 341           | SUBV. NOMINATIVA A.D. FRONTENIS T.C.        | 2.197,20                 |                | 2.197,20      | 2.197,20          | 2.197,20                       | 2.197,20      |   |                       |
| 2006 341           | SUBV. NOMINATIVA A.D. EQUILIBRIO TOTAL      | 2.561,20                 |                | 2.561,20      | 2.561,20          | 2.561,20                       | 2.561,20      |   |                       |
| 2006 341           | SUBV. NOMINATIVA C.D.F. TRES CANTOS         | 34.913,91                |                | 34.913,91     | 34.913,91         | 34.913,91                      | 34.913,91     |   |                       |
| 2006 341           | SUBV. NOMINATIVA U.D. T.C. ISLAS            | 18.155,71                |                | 18.155,71     | 18.155,71         | 18.155,71                      | 18.155,71     |   |                       |
| 2006 341           | SUBV. NOMINATIVA U.T.C. FUTBOL SALA         | 6.358,75                 |                | 6.358,75      | 6.358,75          | 6.358,75                       | 6.358,75      |   |                       |
| 2006 341           | SUBV. NOMINATIVA C.D. VARTAS T.C.           | 2.995,75                 |                | 2.995,75      | 2.995,75          | 2.995,75                       | 2.995,75      |   |                       |
| 2006 341           | SUBV. NOMINATIVA C.C.T.C. DE GOLF           | 1.463,02                 |                | 1.463,02      | 1.463,02          | 1.463,02                       | 1.463,02      |   |                       |
| 2006 341           | SUBV. NOMINATIVA T.C. PATIN CLUB            | 11.983,49                |                | 11.983,49     | 11.983,49         | 11.983,49                      | 11.983,49     |   |                       |
| 2006 341           | SUBV. NOMINATIVA C.K. KANGOROO              | 4.878,85                 |                | 4.878,85      | 4.878,85          | 4.878,85                       | 4.878,85      |   |                       |
| 2006 341           | SUBV. NOMINATIVA C.K. KARIU                 | 2.291,58                 |                | 2.291,58      | 2.291,58          | 2.291,58                       | 2.291,58      |   |                       |
| 2006 341           | SUBV. NOMINATIVA C.D. LAESPORT              | 1.953,07                 |                | 1.953,07      | 1.953,07          | 1.953,07                       | 1.953,07      |   |                       |
| 2006 341           | SUBV. NOMINATIVA C. NATACION T.C.           | 8.891,20                 |                | 8.891,20      | 8.891,20          | 8.891,20                       | 8.891,20      |   |                       |
| 2006 341           | SUBV. NOMINATIVA CDE PATINAJE T.C.          | 2.454,83                 |                | 2.454,83      | 2.454,83          | 2.454,83                       | 2.454,83      |   |                       |
| 2006 341           | SUBV. NOMINATIVA C. PETANCA T.C.            | 2.171,44                 |                | 2.171,44      | 2.171,44          | 2.171,44                       | 2.171,44      |   |                       |
| 2006 341           | SUBV. NOMINATIVA C. DE RUGBY T.C.           | 6.967,19                 |                | 6.967,19      | 6.967,19          | 6.967,19                       | 6.967,19      |   |                       |
| 2006 341           | SUBV. NOMINATIVA C. DE SQUASH T.C.          | 1.915,87                 |                | 1.915,87      | 1.915,87          | 1.915,87                       | 1.915,87      |   |                       |
| 2006 341           | SUBV. NOMINATIVA C. DE TENIS T.C.           | 8.187,32                 |                | 8.187,32      | 8.187,32          | 8.187,32                       | 8.187,32      |   |                       |
| 2006 341           | SUBV. NOMINATIVA C. DE TENIS DE MESA        | 1.051,40                 |                | 1.051,40      | 1.051,40          | 1.051,40                       | 1.051,40      |   |                       |
| 2006 341           | SUBV. NOMINATIVA C. VOLEIBOL T.C.           | 7.628,46                 |                | 7.628,46      | 7.628,46          | 7.628,46                       | 7.628,46      |   |                       |
| 2006 341           | SUBV. NOMINATIVA C. GIMNASTICO T.C.         | 749,61                   |                | 749,61        | 749,61            | 749,61                         | 749,61        |   |                       |
| 2006 341           | MOBILIARIO                                  | 15.000,00                |                | 15.000,00     | 8.736,61          | 8.736,61                       | 8.736,61      |   | 6.263,39              |
| 2006 342           | SERVICIO RENTING APARATOS DE GIMNASIO       | 35.000,00                | -23.000,00     | 12.000,00     | 5.629,81          | 5.629,81                       | 1.876,62      | 3.753,19  | 6.370,19              |
| 2006 342           | REPARACION Y MANTENIMIENTO DE EDIFICIOS     |                          |                |               |                   |                                |               |   |                       |
|                    | Suma  | 25.799.580,95            | 2.674.756,52   | 28.474.337,47 | 27.902.590,49     | 27.700.860,11                  | 24.086.287,11 | 3.614.593,00                                      | 773.457,36            |

(2017)  
ESTADO DE LIQUIDACIÓN DEL PRESUPUESTO

I. LIQUIDACIÓN DEL PRESUPUESTO DE GASTOS

| APLICACIÓN PRESUP. | DESCRIPCIÓN   | CRÉDITOS PRESUPUESTARIOS |                | GASTOS COMPROMET. | OBLIGACIONES RECONOCIDAS NETAS | PAGOS         | OBLIGACIONES PENDIENTES DE PAGO A 31 DE DICIEMBRE | REMANENTES DE CRÉDITO |
|--------------------|---|--------------------------|----------------|-------------------|--------------------------------|---------------|---|-----------------------|
|                    |   | INICIALES                | MODIFICACIONES |                   |                                |               |   |                       |
| 2006               | 342 213 MANTENIMIENTO DE INSTALACIONES Y MAQUINARIA                   | 50.000,00                | -13.000,00     | 35.564,23         | 35.370,62                      | 34.720,84     | 649,78  | 1.629,38              |
| 2006               | 342 21301 MANTENIMIENTO INSTALACIONES ELECTRICAS CENTROS DEPORTIVOS   | 350.000,00               |                | 340.053,12        | 339.016,30                     | 294.516,30    | 44.500,00   | 10.983,70             |
| 2006               | 342 22100 ENERGIA ELECTRICA   | 200.000,00               | -23.000,00     | 192.946,70        | 192.946,70                     | 80.673,48     | 112.273,22  | -15.946,70            |
| 2006               | 342 22101 AGUA  | 202.500,00               |                | 180.388,14        | 180.254,06                     | 180.254,06    |   | 22.245,94             |
| 2006               | 342 22102 GAS   |                          |                |                   |                                |               |   |                       |
| 2006               | 342 22707 SERVICIO DE RENTING APARATOS DE GIMNASIO                    | 30.000,00                |                | 12.180,40         | 10.882,09                      | 10.882,09     |   | 19.117,91             |
| 2006               | 342 22714 CONSERVACION Y MANTENIMIENTO PRADERA CESPED PISTA ATLETISMO | 2.197.216,03             |                | 2.197.216,03      | 2.197.216,03                   | 2.050.193,25  | 147.022,78  |                       |
| 2006               | 342 22799 CANONES EMPRESA MUNICIPAL DE SERVICIOS                      | 240.000,00               | 102.007,29     | 295.000,55        | 174.216,54                     | 112.820,05    | 61.396,49   | 167.790,75            |
| 2006               | 342 622 SKATE PARK  |                          |                | 2.709,92          | 2.709,92                       | 2.709,92      |   | -2.709,92             |
| 2006               | 342 623 MAQUINARIA, INSTALACIONES TECNICAS Y UTILLAJE                 | 60.000,00                | 138.399,96     | 179.728,92        | 179.728,51                     | 179.728,51    |   | 18.671,45             |
| 2006               | 342 632 MEJORA DE INSTALACIONES DEPORTIVAS                            |                          |                | 59.374,70         | 59.374,70                      | 59.374,70     |   | -59.374,70            |
| 2006               | 342 633 MAQUINARIA, INSTALACIONES Y UTILLAJE                          |                          |                | 5.893,00          | 5.893,00                       | 5.893,00      |   | -5.893,00             |
| 2006               | 342 635 REPOSICION DE MOBILIARIO                                      |                          |                | 54.450,00         | 54.450,00                      | 54.450,00     |   | 821.381,68            |
| 2006               | 342 689 Otros gastos en inversiones de bienes patrimoniales.PMS       |                          | 875.831,68     | 875.831,68        |                                |               |   |                       |
| 2007               | 136 225 TASA EXTINCION DE INCENDIOS DE LA C.M.                        | 1.350.000,00             | 12.452,14      | 1.362.452,14      | 1.362.452,14                   | 692.480,19    | 669.971,95  |                       |
| 2007               | 150 12000 SUELDOS GRUPO A1  | 59.296,88                |                | 59.890,28         | 59.890,28                      | 59.890,28     |   | -593,40               |
| 2007               | 150 12001 SUELDO DEL GRUPO A2   | 26.071,20                |                | 26.332,02         | 26.332,02                      | 26.332,02     |   | -260,82               |
| 2007               | 150 12003 SUELDOS DEL GRUPO C1  | 39.935,28                |                | 40.335,04         | 40.335,04                      | 40.335,04     |   | -399,76               |
| 2007               | 150 12004 SUELDOS DEL GRUPO C2  | 42.312,30                |                | 43.189,78         | 43.189,78                      | 43.189,78     |   | -877,48               |
| 2007               | 150 12006 TRIENIOS  | 42.392,84                |                | 42.911,03         | 42.911,03                      | 42.911,03     |   | -518,19               |
| 2007               | 150 12009 NUEVOS TRIENIOS   | 1.136,94                 |                | 1.136,94          |                                |               |   | 1.136,94              |
| 2007               | 150 12100 COMPLEMENTO DE DESTINO                                      | 116.815,16               | 2.975,28       | 119.790,44        | 121.082,38                     | 121.082,38    |   | -1.291,94             |
| 2007               | 150 12101 COMPLEMENTO ESPECIFICO                                      | 198.764,44               | 17.088,12      | 215.852,56        | 218.693,73                     | 218.693,73    |   | -2.841,17             |
| 2007               | 150 12102 AJUSTES REORGANIZATIVOS                                     | 20.063,40                | -20.063,40     |                   |                                |               |   |                       |
| 2007               | 150 131 Laboral temporal.   |                          |                | 500,00            | 500,00                         | 500,00        |   | -500,00               |
| 2007               | 150 13102 Otras retribuciones personal laboral temporal.              |                          |                | 17.812,01         | 17.812,01                      | 17.812,01     |   | -6.312,01             |
| 2007               | 150 150 PRODUCTIVIDAD   | 11.500,00                |                | 11.500,00         |                                |               |   |                       |
| 2007               | 150 15001 PRODUCTIVIDAD   | 135.810,29               |                | 189.702,72        | 189.702,72                     | 189.702,72    |   | -53.892,43            |
| 2007               | 150 160 CUOTAS SOCIALES   | 318,34                   |                | 318,34            |                                |               |   | 318,34                |
| 2007               | 150 16002 CUOTAS NUEVOS TRIENIOS                                      |                          |                |                   |                                |               |   |                       |
|                    |   | 31.173.714,05            | 3.767.447,59   | 33.580.996,93     | 33.255.839,71                  | 28.605.432,49 | 4.650.407,22                                      | 1.685.321,93          |
|                    | Suma  |                          |                |                   |                                |               |   |                       |

AYUNTAMIENTO DE TRES CANTOS

(2017)

ESTADO DE LIQUIDACIÓN DEL PRESUPUESTO

I. LIQUIDACIÓN DEL PRESUPUESTO DE GASTOS

Fecha Obtención

06/04/2018

8:15:15

Pág.

14

| APLICACIÓN PRESUP. | DESCRIPCIÓN | CRÉDITOS PRESUPUESTARIOS |                |               | GASTOS COMPROMET. | OBLIGACIONES RECONOCIDAS NETAS | PAGOS         | OBLIGACIONES PENDIENTES DE PAGO A 31 DE DICIEMBRE | REMANENTES DE CRÉDITO |              |              |
|--------------------|-------------|--------------------------|----------------|---------------|-------------------|--------------------------------|---------------|---|-----------------------|--------------|--------------|
|                    |             | INICIALES.               | MODIFICACIONES | DEFINITIVAS   |                   |                                |               |   |                       |              |              |
| 2007               | 150         | 22000                    | 1.000,00       | 1.000,00      | 1.181,50          | 784,93                         | 603,43        | 181,50  | 215,07                |              |              |
| 2007               | 151         | 150                      |                | 3.000,00      | 50,90             | 50,90                          | 50,90         |   | 2.949,10              |              |              |
| 2007               | 151         | 226                      | 3.000,00       | 6.000,00      | 10.672,20         | 10.672,20                      | 6.110,50      | 4.561,70  | -4.672,20             |              |              |
| 2007               | 151         | 22707                    | 6.000,00       | 6.000,00      |                   |                                |               |   |                       |              |              |
| 2007               | 151         | 22708                    | 15.000,00      | 1.990,70      | 250.000,00        | 249.999,96                     | 229.166,63    | 20.833,33   | 1.990,70              |              |              |
| 2007               | 151         | 22798                    | 250.000,00     | 250.000,00    |                   |                                |               |   | 0,04                  |              |              |
| 2007               | 170         | 16002                    | 147,57         | 147,57        | 54.110,70         | 54.110,70                      | 54.110,70     |   | 147,57                |              |              |
| 2007               | 912         | 100                      | 54.110,70      | 54.110,70     | 11.501,53         | 11.501,53                      | 11.501,53     |   | 2.667,74              |              |              |
| 2007               | 912         | 160                      | 14.169,27      | 14.169,27     | 294.691,17        | 294.691,17                     | 200.293,42    | 94.397,75   |                       |              |              |
| 2008               | 1623        | 225                      | 230.000,00     | 294.691,17    | 29.945,62         | 29.945,62                      | 29.945,62     |   | -297,18               |              |              |
| 2008               | 170         | 12000                    | 29.648,44      | 29.648,44     | 8.547,17          | 8.547,17                       | 8.547,17      |   | -84,71                |              |              |
| 2008               | 170         | 12004                    | 8.462,46       | 8.462,46      | 5.776,00          | 5.776,00                       | 5.776,00      |   | -385,44               |              |              |
| 2008               | 170         | 12006                    | 5.390,56       | 5.390,56      |                   |                                |               |   | 527,04                |              |              |
| 2008               | 170         | 12009                    | 527,04         | 527,04        | 23.184,68         | 23.184,68                      | 23.184,68     |   | -83,56                |              |              |
| 2008               | 170         | 12100                    | 21.035,00      | 23.101,12     | 32.875,94         | 32.875,94                      | 32.875,94     |   | -471,82               |              |              |
| 2008               | 170         | 12101                    | 32.404,12      | 32.404,12     |                   |                                |               |   |                       |              |              |
| 2008               | 170         | 12102                    | 2.066,12       | -2.066,12     | 3.322,73          | 3.322,73                       | 3.322,73      |   | -1.022,73             |              |              |
| 2008               | 170         | 15001                    | 2.300,00       | 2.300,00      | 29.528,30         | 29.528,30                      | 29.528,30     |   | -2.384,94             |              |              |
| 2008               | 170         | 160                      | 27.143,36      | 27.143,36     | 12.211,67         | 12.211,67                      | 9.061,67      | 3.150,00  | 4.988,33              |              |              |
| 2008               | 170         | 22000                    | 7.000,00       | 10.200,00     |                   |                                |               |   |                       |              |              |
| 2008               | 1721        | 226                      | 7.000,00       | 17.200,00     |                   |                                |               |   |                       |              |              |
| 2008               | 1721        | 22707                    |                |               |                   |                                |               |   |                       |              |              |
| 2008               | 1722        | 22708                    | 1.000,00       | 1.000,00      | 23.874,90         | 23.874,90                      | 17.048,90     | 6.826,00  | 1.000,00              |              |              |
| 2008               | 1722        | 22709                    | 20.000,00      | -1.682,75     | 23.874,90         | 23.874,90                      | 17.048,90     | 6.826,00  | -5.557,65             |              |              |
| 2008               | 1722        | 22710                    | 36.000,00      |               | 32.816,65         | 32.816,63                      | 32.816,63     |   | 3.183,37              |              |              |
| 2008               | 1722        | 22712                    | 10.000,00      |               | 10.000,00         | 10.000,00                      |               | 10.000,00   |                       |              |              |
| 2008               | 1722        | 22799                    | 10.000,00      |               |                   |                                |               |   |                       |              |              |
| 2008               | 1722        | 622                      | 120.000,00     | 1.682,75      | 121.682,75        | 93.924,47                      | 93.924,47     |   | 27.758,28             |              |              |
| 3000               | 151         | 62218                    |                |               |                   |                                |               |   |                       |              |              |
| 3001               | 151         | 60125                    |                |               |                   |                                |               |   |                       |              |              |
|                    |             |                          | Suma           | 32.070.118,69 | 3.829.329,46      | 35.899.448,15                  | 34.536.971,34 | 34.183.659,21                                     | 29.393.301,71         | 4.790.357,50 | 1.715.788,94 |

(2017)  
ESTADO DE LIQUIDACIÓN DEL PRESUPUESTO

I. LIQUIDACIÓN DEL PRESUPUESTO DE GASTOS

| APLICACIÓN PRESUP. | DESCRIPCIÓN | CRÉDITOS PRESUPUESTARIOS |                |             | GASTOS COMPROMET. | OBLIGACIONES RECONOCIDAS NETAS | PAGOS         | OBLIGACIONES PENDIENTES DE PAGO A 31 DE DICIEMBRE | REMANENTES DE CRÉDITO |
|--------------------|-------------|--------------------------|----------------|-------------|-------------------|--------------------------------|---------------|---|-----------------------|
|                    |             | INICIALES                | MODIFICACIONES | DEFINITIVAS |                   |                                |               |   |                       |
| 3001               | 241         | 12000                    |                |             | 14.972,57         | 14.972,57                      | 14.972,57     | -148,35   |                       |
| 3001               | 241         | 12001                    |                |             | 39.498,03         | 39.498,03                      | 39.498,03     | -391,23   |                       |
| 3001               | 241         | 12003                    |                |             | 20.167,52         | 20.167,52                      | 20.167,52     | -199,88   |                       |
| 3001               | 241         | 12004                    |                |             | 15.384,93         | 15.384,93                      | 15.384,93     | 1.539,99  |                       |
| 3001               | 241         | 12006                    |                |             | 22.570,03         | 22.570,03                      | 22.570,03     | 388,01  |                       |
| 3001               | 241         | 12009                    |                |             | 669,52            | 669,52                         | 669,52        | 669,52  |                       |
| 3001               | 241         | 12100                    |                |             | 61.563,88         | 61.563,88                      | 60.661,15     | 902,73  |                       |
| 3001               | 241         | 12101                    |                |             | 90.103,16         | 90.103,16                      | 89.627,31     | 475,85  |                       |
| 3001               | 241         | 12102                    |                |             | 16.905,42         | -16.905,42                     | 7.303,77      | -1.183,77   |                       |
| 3001               | 241         | 150                      |                |             | 6.120,00          | 6.120,00                       | 7.303,77      | -1.183,77   |                       |
| 3001               | 241         | 15001                    |                |             | 69.439,06         | 69.439,06                      | 70.096,73     | -657,67   |                       |
| 3001               | 241         | 160                      |                |             | 187,47            | 187,47                         | 70.096,73     | 187,47  |                       |
| 3001               | 241         | 16002                    |                |             | 500,00            | 500,00                         | 1.420,52      | -920,52   |                       |
| 3001               | 241         | 22000                    |                |             | 40.000,00         | 40.000,00                      | 15.282,50     | 1.645,00  |                       |
| 3001               | 241         | 22602                    |                |             | 60.000,00         | 60.000,00                      | 37.722,55     | -22.277,45  |                       |
| 3001               | 241         | 22707                    |                |             | 50.000,00         | 50.000,00                      | 51.424,79     | 1.424,79  |                       |
| 3001               | 430         | 100                      |                |             | 51.405,17         | 51.405,17                      | 51.405,20     | -0,03   |                       |
| 3001               | 430         | 16001                    |                |             | 14.169,27         | 14.169,27                      | 10.275,24     | 3.894,03  |                       |
| 3001               | 430         | 212                      |                |             | 500,00            | 500,00                         | 500,00        | 500,00  |                       |
| 3001               | 430         | 22000                    |                |             | 1.000,00          | 1.000,00                       | 10.588,49     | 9.588,49  |                       |
| 3001               | 430         | 626                      |                |             | 18.000,00         | 18.000,00                      | 13.097,00     | 4.903,00  |                       |
| 3001               | 433         | 226                      |                |             | 30.000,00         | 30.000,00                      | 860,00        | -860,00   |                       |
| 3001               | 433         | 22601                    |                |             | 45.634,74         | 45.634,74                      | 36.777,58     | -8.857,16   |                       |
| 3001               | 433         | 22706                    |                |             | 31.900,00         | 31.900,00                      | 18.756,00     | 13.144,00   |                       |
| 3001               | 433         | 22707                    |                |             | 12.000,00         | 12.000,00                      | 16.102,60     | -4.102,60   |                       |
| 3001               | 433         | 22708                    |                |             | 10.000,00         | 10.000,00                      | 586,85        | 9.413,15  |                       |
| 3001               | 433         | 623                      |                |             | 32.739.557,84     | 3.821.229,46                   | 35.169.976,88 | 4.814.756,35                                      |                       |
|                    |             |                          |                | Suma        | 32.739.557,84     | 3.821.229,46                   | 35.169.976,88 | 4.814.756,35                                      | 1.764.756,73          |

AYUNTAMIENTO DE TRES CANTOS

(2017)

Fecha Obtención 06/04/2018

8:15:15

ESTADO DE LIQUIDACIÓN DEL PRESUPUESTO

Pág.

16

I. LIQUIDACIÓN DEL PRESUPUESTO DE GASTOS

| APLICACIÓN PRESUP. | DESCRIPCIÓN  | CRÉDITOS PRESUPUESTARIOS |                |              | GASTOS COMPROMET. | OBLIGACIONES RECONOCIDAS NETAS | PAGOS         | OBLIGACIONES PENDIENTES DE PAGO A 31 DE DICIEMBRE | REMANENTES DE CRÉDITO |
|--------------------|--|--------------------------|----------------|--------------|-------------------|--------------------------------|---------------|---|-----------------------|
|                    |  | INICIALES                | MODIFICACIONES | DEFINITIVAS  |                   |                                |               |   |                       |
| 3001               | 433 625 CENTRO ASESORAMIENTO EMPRESARIAL                           | 30.000,00                | 8.100,00       | 38.100,00    | 21.603,82         | 21.603,82                      | 17.997,60     | 3.606,22  | 16.496,18             |
| 3001               | 433 641 APLICACIONES INFORMATICAS Y LICENCIAS SOFTWARE             |                          |                |              | 5.293,75          | 5.293,75                       | 5.293,75      |   | -5.293,75             |
| 3004               | 151 62255 CONSTRUCCIONES PMS                                       |                          |                |              |                   |                                |               |   |                       |
| 3004               | 151 62257 INVERSIONES PMS  |                          |                |              |                   |                                |               |   |                       |
| 4000               | 330 100 RETRIB. BASICAS Y OTRAS REMUN. DE MIEMBROS DE ORGANOS GOB. | 51.047,92                |                | 51.047,92    | 51.047,92         | 51.047,92                      | 51.047,92     |   | -130,41               |
| 4000               | 330 12001 SUELDOS DEL GRUPO A2.                                    | 13.035,60                |                | 13.035,60    | 13.166,01         | 13.166,01                      | 13.166,01     |   | -130,41               |
| 4000               | 330 12003 SUELDOS DEL GRUPO C1.                                    | 8.462,46                 |                | 8.462,46     | 8.547,17          | 8.547,17                       | 8.547,17      |   | -84,71                |
| 4000               | 330 12004 SUELDOS DEL GRUPO C2.                                    | 7.755,44                 |                | 7.755,44     | 7.833,00          | 7.833,00                       | 7.833,00      |   | -77,56                |
| 4000               | 330 12005 SUELDOS DEL GRUPO E.                                     | 8.671,18                 |                | 8.671,18     | 8.584,20          | 8.584,20                       | 8.584,20      |   | 86,98                 |
| 4000               | 330 12006 TRIENIOS   | 102,70                   |                | 102,70       |                   |                                |               |   | 102,70                |
| 4000               | 330 12009 NUEVOS TRIENIOS  | 19.949,44                |                | 19.949,44    | 20.149,08         | 20.149,08                      | 20.149,08     |   | -199,64               |
| 4000               | 330 12100 COMPLEMENTO DE DESTINO.                                  | 39.997,12                |                | 39.997,12    | 40.356,82         | 40.356,82                      | 40.356,82     |   | -399,70               |
| 4000               | 330 12101 COMPLEMENTO ESPECIFICO.                                  | 6.532,00                 | 9.900,00       | 16.432,00    | 3.249,53          | 3.249,53                       | 3.249,53      |   | 13.182,47             |
| 4000               | 330 15001 PRODUCTIVIDAD  |                          |                |              |                   |                                |               |   |                       |
| 4000               | 330 160 CUOTAS SOCIALES  | 26.336,22                | 6.901,37       | 33.237,59    | 47.855,15         | 47.855,15                      | 47.855,15     |   | -14.617,56            |
| 4000               | 330 16001 CUOTAS SOCIALES MIEMBROS ORGANOS DE GOBIERNO             | 14.169,27                |                | 14.169,27    | 948,64            | 948,64                         | 948,64        |   | 13.220,63             |
| 4000               | 330 16002 CUOTAS NUEVOS TRIENIOS                                   | 28,76                    |                | 28,76        |                   |                                |               |   | 28,76                 |
| 4000               | 330 16009 CUOTAS AJUSTES REORGANIZATIVOS                           | 6.901,37                 | -6.901,37      |              | 2.000,00          | 2.000,00                       | 257,97        |   | 1.742,03              |
| 4000               | 330 22000 MATERIAL DE OFICINA                                      | 2.000,00                 |                | 2.000,00     |                   |                                |               |   |                       |
| 4000               | 330 22001 Prensa, revistas, libros y otras publicaciones.          |                          |                |              |                   |                                |               |   |                       |
| 4000               | 330 22100 ENERGIA ELECTRICA  | 100.000,00               |                | 100.000,00   | 95.281,69         | 95.010,47                      | 76.310,47     | 18.700,00   | 4.989,53              |
| 4000               | 330 22101 AGUA   | 6.500,00                 |                | 6.500,00     | 5.832,02          | 5.832,02                       | 1.379,82      | 4.452,20  | 667,98                |
| 4000               | 330 22707 GASTOS POR VENTA ENTRADAS PLATAFORMA TICKETEA            | 4.000,00                 |                | 4.000,00     | 1.100,00          | 754,81                         | 754,81        |   | 3.245,19              |
| 4000               | 3321 12001 SUELDOS DEL GRUPO A2                                    | 26.071,20                |                | 26.071,20    | 26.332,02         | 26.332,02                      | 26.332,02     |   | -260,82               |
| 4000               | 3321 12004 SUELDOS DEL GRUPO C2                                    | 16.924,92                |                | 16.924,92    | 17.094,34         | 17.094,34                      | 17.094,34     |   | -169,42               |
| 4000               | 3321 12005 SUELDOS DEL GRUPO E                                     | 7.755,44                 |                | 7.755,44     | 7.833,00          | 7.833,00                       | 7.833,00      |   | -77,56                |
| 4000               | 3321 12006 TRIENIOS  | 9.507,68                 |                | 9.507,68     | 9.966,69          | 9.966,69                       | 9.966,69      |   | -459,01               |
| 4000               | 3321 12009 NUEVOS TRIENIOS   | 262,23                   |                | 262,23       | 29.056,16         | 29.056,16                      | 29.056,16     |   | 262,23                |
| 4000               | 3321 12100 COMPLEMENTO DE DESTINO                                  | 28.768,32                |                | 28.768,32    | 57.568,98         | 57.568,98                      | 57.568,98     |   | -287,84               |
| 4000               | 3321 12101 COMPLEMENTO ESPECIFICO                                  | 56.998,76                |                | 56.998,76    | 5.582,74          | 5.582,74                       | 5.582,74      |   | -570,22               |
| 4000               | 3321 150 PRODUCTIVIDAD   | 3.560,00                 |                | 3.560,00     |                   |                                |               |   | -2.022,74             |
|                    |  | Suma                     | 33.234.855,87  | 3.839.229,46 | 37.074.085,33     | 35.656.259,61                  | 30.438.440,09 | 4.841.514,77                                      | 1.794.130,47          |



ESTADO DE LIQUIDACIÓN DEL PRESUPUESTO (2017)

I. LIQUIDACIÓN DEL PRESUPUESTO DE GASTOS

| APLICACIÓN PRESUP. | DESCRIPCIÓN   | CRÉDITOS PRESUPUESTARIOS |                     | GASTOS COMPROMET.    | OBLIGACIONES RECONOCIDAS NETAS | PAGOS                | OBLIGACIONES PENDIENTES DE PAGO A 31 DE DICIEMBRE | REMANENTES DE CRÉDITO |
|--------------------|---|--------------------------|---------------------|----------------------|--------------------------------|----------------------|---|-----------------------|
|                    |   | INICIALES                | MODIFICACIONES      |                      |                                |                      |   |                       |
| 4000 3321 15001    | PRODUCTIVIDAD   | 40.887,37                |                     | 40.887,37            | 57.352,21                      | 57.352,21            |   | -16.464,84            |
| 4000 3321 160      | CUOTAS  | 73,42                    |                     | 73,42                |                                |                      |   | 73,42                 |
| 4000 3321 16002    | CUOTAS NUEVOS TRIENIOS                                | 2.000,00                 |                     | 2.000,00             | 2.000,00                       | 2.000,00             |   | 1.094,16              |
| 4000 3321 22000    | MATERIAL DE OFICINA BIBLIOTECAS                       | 7.000,00                 |                     | 7.000,00             | 5.645,54                       | 4.698,69             |   | 2.301,31              |
| 4000 3321 22001    | PRENSA, REVISTAS, LIBROS Y OTRAS PUBLICACIONES        | 70.000,00                |                     | 70.000,00            | 66.104,30                      | 55.669,27            | 10.400,00   | 3.930,73              |
| 4000 3321 22100    | ENERGIA ELECTRICA                                     | 6.000,00                 |                     | 6.000,00             | 5.941,20                       | 2.023,24             | 3.917,96  | 58,80                 |
| 4000 3321 22101    | AGUA  | 2.000,00                 |                     | 2.000,00             | 228,54                         | 228,54               |   | -228,54               |
| 4000 3321 226      | GASTOS DIVERSOS                                       | 2.000,00                 |                     | 2.000,00             | 5.735,06                       | 2.410,09             |   | -410,09               |
| 4000 3321 22600    | CANONES   | 20.000,00                |                     | 20.000,00            | 18.867,07                      | 18.367,06            |   | 1.632,94              |
| 4000 3321 22707    | PROGRAMACION BIBLIOTECA                               | 206.041,20               |                     | 206.041,20           | 206.041,20                     | 188.871,10           | 17.170,10   |                       |
| 4000 3321 22799    | CANONES EMPRESA MUNICIPAL DE SERVICIOS                | 1.000,00                 |                     | 1.000,00             | 3.889,33                       | 3.889,33             |   | -2.889,33             |
| 4000 3321 625      | MOBILIARIO BIBLIOTECA                                 | 20.000,00                | 6.000,00            | 26.000,00            | 24.644,86                      | 24.644,86            |   | 1.355,47              |
| 4000 3321 62510    | ADQUISICION FONDOS EDITORIALES BIBLIOTECA             | 14.000,00                | 3.000,00            | 17.000,00            | 2.810,37                       | 2.810,36             |   | 14.189,64             |
| 4000 3321 626      | MEJORAS TECNOLOGICAS BIBLIOTECA                       | 1.000,00                 |                     | 1.000,00             | 15.810,56                      | 15.810,56            |   | -14.810,56            |
| 4000 3321 632      | MEJORAS EN BIBLIOTECA                                 | 2.000,00                 |                     | 2.000,00             | 12.374,46                      | 12.374,46            |   | -10.374,46            |
| 4000 333 203       | ALQUILER DE MAQUINARIA, INSTALACIONES Y UTILLAJE      | 20.000,00                |                     | 20.000,00            | 5.666,59                       | 5.666,59             |   | -5.666,59             |
| 4000 333 212       | EDIFICIOS Y OTRAS CONSTRUCCIONES                      | 5.000,00                 |                     | 5.000,00             | 15.317,28                      | 15.317,28            |   | 4.682,72              |
| 4000 333 213       | MANTENIMIENTO TEATRO MUNICIPAL                        | 354.308,21               |                     | 354.308,21           | 5.308,79                       | 1.736,59             | 29.525,68   | 3.263,41              |
| 4000 333 22000     | MATERIAL ORDINARIO NO INVENTARIABLE                   | 6.000,00                 |                     | 6.000,00             | 424,60                         | 424,60               |   | 5.575,40              |
| 4000 333 22799     | CANONES EMPRESA MUNICIPAL DE SERVICIOS                | 6.000,00                 |                     | 6.000,00             | 13.478,57                      | 13.129,37            | 338,80  | -7.468,17             |
| 4000 334 224       | SEGUROS   | 30.000,00                |                     | 30.000,00            | 15.710,90                      | 15.452,60            |   | 14.547,40             |
| 4000 334 226       | GASTOS DIVERSOS                                       |                          |                     |                      | 226,88                         | 226,88               |   | -226,88               |
| 4000 334 22600     | CANONES   |                          |                     |                      | 1.475,98                       | 717,80               |   | -1.475,97             |
| 4000 334 22601     | Atenciones protocolarias y representativas.           |                          |                     |                      | 194.707,53                     | 193.006,95           |   | -6.006,95             |
| 4000 334 22602     | PUBLICIDAD Y PROPAGANDA                               | 200.000,00               | -12.000,00          | 188.000,00           | 149.411,60                     | 134.470,44           | 1.000,00  | 10.549,17             |
| 4000 334 22707     | PROGRAMACION CULTURAL                                 | 168.960,77               | -9.000,00           | 159.960,77           | 548.491,68                     | 457.076,40           | 45.707,64   | 45.707,64             |
| 4000 334 22708     | SERVICIO ESCUELA DE DANZA Y MAC                       | 548.491,68               |                     | 548.491,68           | 44.256,10                      | 38.338,88            | 4.917,22  |                       |
| 4000 334 22709     | ESCUELA DE MUSICA                                     | 4.000,00                 |                     | 4.000,00             | 4.000,00                       | 4.000,00             |   |                       |
| 4000 334 22712     | SERVICIO ESCUELA MUNICIPAL DE TEATRO                  | 14.000,00                |                     | 14.000,00            | 572,66                         | 572,66               |   | 13.427,34             |
| 4000 334 481       | PREMIOS, BECAS Y PENSIONES DE ESTUDIO E INVESTIGACION |                          |                     |                      |                                |                      |   |                       |
| 4000 334 623       | MATERIAL Y UTILLAJE MUSICAL                           |                          |                     |                      |                                |                      |   |                       |
|                    | <b>Suma</b>   | <b>35.027.874,62</b>     | <b>3.827.229,46</b> | <b>38.855.104,08</b> | <b>37.437.061,68</b>           | <b>32.084.414,89</b> | <b>4.970.191,50</b>                               | <b>1.850.487,69</b>   |

AYUNTAMIENTO DE TRES CANTOS

(2017)

Fecha Obtención

06/04/2018

8-15-15

Pág.

18

I. LIQUIDACIÓN DEL PRESUPUESTO DE GASTOS

ESTADO DE LIQUIDACIÓN DEL PRESUPUESTO

| APLICACIÓN PRESUP. | DESCRIPCIÓN | CRÉDITOS PRESUPUESTARIOS                                |                |              | GASTOS COMPROMET. | OBLIGACIONES RECONOCIDAS NETAS | PAGOS         | OBLIGACIONES PENDIENTES DE PAGO A 31 DE DICIEMBRE | REMANENTES DE CRÉDITO |
|--------------------|-------------|---|----------------|--------------|-------------------|--------------------------------|---------------|---|-----------------------|
|                    |             | INICIALES   | MODIFICACIONES | DEFINITIVAS  |                   |                                |               |   |                       |
| 4000               | 334         | 62301   |                |              |                   |                                |               |   |                       |
|                    |             | MAQUINARIA, INSTALACIONES Y UTILILLAJE                  |                |              | 10.708,50         | 10.708,50                      | 10.708,50     |   | -10.708,50            |
| 4001               | 338         | 12003   | 19.967,64      |              | 20.167,52         | 20.167,52                      | 20.167,52     |   | -199,88               |
|                    |             | SUELDOS DEL GRUPO C1.                                   |                |              | 5.578,74          | 5.578,74                       | 5.578,74      |   | 3,06                  |
| 4001               | 338         | 12006   | 5.581,80       |              | 5.578,74          | 5.578,74                       | 5.578,74      |   | 49,54                 |
|                    |             | TRIENIOS.   |                |              | 49,54             | 49,54                          | 49,54         |   | -2,52                 |
| 4001               | 338         | 12009   | 49,54          |              | 14.420,84         | 14.420,84                      | 14.420,84     |   | -431,34               |
|                    |             | TRIEENIOS   |                |              | 29.386,94         | 29.386,94                      | 29.386,94     |   | 4,802,32              |
| 4001               | 338         | 12100   | 12.434,80      | 1.983,52     | 14.418,32         | 14.418,32                      | 14.418,32     |   |                       |
|                    |             | COMPLEMENTO DE DESTINO.                                 |                |              | 28.955,50         | 28.955,50                      | 28.955,50     |   |                       |
| 4001               | 338         | 12101   | 25.145,96      | 3.809,54     | 29.386,94         | 29.386,94                      | 29.386,94     |   |                       |
|                    |             | COMPLEMENTO ESPECIFICO.                                 |                |              | 2.097,68          | 2.097,68                       | 2.097,68      |   |                       |
| 4001               | 338         | 12102   | 5.793,06       | -5.793,06    | 2.097,68          | 2.097,68                       | 2.097,68      |   |                       |
|                    |             | AJUSTES REORGANIZATIVOS                                 |                |              | 20.550,48         | 20.550,48                      | 20.550,48     |   | -2.874,02             |
| 4001               | 338         | 150   | 6.900,00       |              | 2.097,68          | 2.097,68                       | 2.097,68      |   | 13,88                 |
|                    |             | PRODUCTIVIDAD   |                |              | 146.612,92        | 146.592,76                     | 146.592,76    |   | -46.592,76            |
| 4001               | 338         | 15001   | 17.676,46      |              | 20.550,48         | 20.550,48                      | 20.550,48     |   |                       |
|                    |             | PRODUCTIVIDAD   |                |              | 146.592,76        | 146.592,76                     | 146.592,76    |   |                       |
| 4001               | 338         | 16002   | 13,88          |              | 146.612,92        | 146.592,76                     | 146.592,76    |   |                       |
|                    |             | CUOTAS NUEVOS TRIENIOS                                  |                |              | 310.864,79        | 310.864,79                     | 310.864,79    |   | 41.135,21             |
| 4001               | 338         | 203   | 100.000,00     |              | 10.020,00         | 10.020,00                      | 10.020,00     |   | 4.980,00              |
|                    |             | ALQUILER DE MAQUINARIA E INSTALACIONES                  |                |              | 1.700,00          | 1.700,00                       | 1.700,00      |   |                       |
| 4001               | 338         | 22000   |                |              | 3.462,51          | 3.462,51                       | 3.462,51      |   | 537,49                |
|                    |             | MATERIAL DE OFICINA                                     |                |              | 30.000,00         | 30.000,00                      | 30.000,00     | 2.817,22  |                       |
| 4001               | 338         | 22003   | 4.000,00       |              | 3.462,51          | 3.462,51                       | 3.462,51      |   |                       |
|                    |             | MATERIAL NO INVENTARIABLE                               |                |              | 33.833,73         | 33.228,73                      | 33.228,73     | 605,00  | -16.833,73            |
| 4001               | 338         | 224   | 4.000,00       |              | 3.462,51          | 3.462,51                       | 3.462,51      |   |                       |
|                    |             | SEGUROS   |                |              | 10.890,00         | 10.890,00                      | 10.890,00     | 907,50  | 1.617,00              |
| 4001               | 338         | 22602   |                | 12.000,00    | 310.864,79        | 310.864,79                     | 310.864,79    |   | 504,00                |
|                    |             | PUBLICIDAD Y PROPAGANDA                                 |                |              | 14.118,28         | 14.118,28                      | 14.118,28     | 998,25  | 22.853,69             |
| 4001               | 338         | 22610   | 340.000,00     |              | 10.020,00         | 10.020,00                      | 10.020,00     |   |                       |
|                    |             | FESTEJOS POPULARES                                      |                |              | 51.047,92         | 51.047,92                      | 51.047,92     |   |                       |
| 4001               | 338         | 22708   | 15.000,00      |              | 1.700,00          | 1.700,00                       | 1.700,00      |   |                       |
|                    |             | SERVICIOS SANITARIOS EN FESTEJOS POPULARES              |                |              | 30.000,00         | 30.000,00                      | 30.000,00     | 2.817,22  |                       |
| 4001               | 338         | 481   | 3.000,00       | -1.300,00    | 1.700,00          | 1.700,00                       | 1.700,00      |   |                       |
|                    |             | PREMIOS, BECAS Y PENSIONES                              |                |              | 37.923,53         | 37.923,53                      | 37.923,53     | 605,00  | -16.833,73            |
| 4001               | 339         | 15001   |                |              | 1.700,00          | 1.700,00                       | 1.700,00      |   |                       |
|                    |             | PRODUCTIVIDAD   |                |              | 10.890,00         | 10.890,00                      | 10.890,00     | 907,50  | 1.617,00              |
| 4002               | 2311        | 22708   | 30.000,00      |              | 30.000,00         | 30.000,00                      | 30.000,00     |   |                       |
|                    |             | PUNTO DE ENCuentRO FAMILIAR                             |                |              | 14.496,00         | 14.496,00                      | 14.496,00     | 890,78  | 504,00                |
| 4002               | 925         | 226   | 17.000,00      |              | 37.923,53         | 37.923,53                      | 37.923,53     |   |                       |
|                    |             | GASTOS DIVERSOS   |                |              | 14.500,00         | 14.500,00                      | 14.500,00     | 998,25  | 22.853,69             |
| 4002               | 925         | 22707   | 12.507,00      |              | 10.890,00         | 10.890,00                      | 10.890,00     |   |                       |
|                    |             | SERVICIO MEDIACION FAMILIAR                             |                |              | 11.999,90         | 11.999,90                      | 11.999,90     |   |                       |
| 4002               | 925         | 22708   | 15.000,00      |              | 14.500,00         | 14.500,00                      | 14.500,00     |   |                       |
|                    |             | PUNTO DE ENCuentRO FAMILIAR                             |                |              | 14.118,28         | 14.118,28                      | 14.118,28     |   |                       |
| 4002               | 925         | 22710   | 11.999,90      |              | 11.979,00         | 11.979,00                      | 11.979,00     |   |                       |
|                    |             | ASESORIA JURIDICA                                       |                |              | 51.047,92         | 51.047,92                      | 51.047,92     |   |                       |
| 4002               | 925         | 22713   | 33.732,60      |              | 14.118,28         | 14.118,28                      | 14.118,28     |   |                       |
|                    |             | LUDOTECA INFANTIL                                       |                |              | 70.497,34         | 70.497,34                      | 70.497,34     |   | -698,38               |
| 4003               | 320         | 12005   | 69.798,96      |              | 70.497,34         | 70.497,34                      | 70.497,34     |   | -431,30               |
|                    |             | RETRIB. BASICAS Y OTRAS REMUN. DE MIEMBROS DEL GRUPO E. |                |              | 12.815,00         | 12.815,00                      | 12.815,00     |   | 217,76                |
| 4003               | 320         | 12006   | 12.383,70      |              | 12.815,00         | 12.815,00                      | 12.815,00     |   |                       |
|                    |             | TRIENIOS.   |                |              | 40.854,24         | 40.854,24                      | 40.854,24     |   | -404,46               |
| 4003               | 320         | 12009   | 217,76         |              | 89.340,30         | 89.340,30                      | 89.340,30     |   | -84,52                |
|                    |             | NUEVOS TRIENIOS   |                |              | 37.956,789,49     | 37.956,789,49                  | 37.956,789,49 | 4.978.410,25                                      |                       |
| 4003               | 320         | 12100   | 40.449,78      |              | 40.854,24         | 40.854,24                      | 40.854,24     |   |                       |
|                    |             | COMPLEMENTO DE DESTINO.                                 |                |              | 89.340,30         | 89.340,30                      | 89.340,30     |   |                       |
| 4003               | 320         | 12101   | 85.053,78      | 3.402,00     | 89.340,30         | 89.340,30                      | 89.340,30     |   |                       |
|                    |             | COMPLEMENTO ESPECIFICO.                                 |                |              | 32.980.379,24     | 32.980.379,24                  | 32.980.379,24 | 4.978.410,25                                      | 1.847.171,13          |
|                    |             | Suma  | 35.962.629,16  | 3.841.331,46 | 39.803.960,62     | 38.396.598,11                  | 37.956.789,49 | 4.978.410,25                                      | 1.847.171,13          |

(2017)  
ESTADO DE LIQUIDACIÓN DEL PRESUPUESTO

I. LIQUIDACIÓN DEL PRESUPUESTO DE GASTOS

| APLICACIÓN PRESUP. | DESCRIPCIÓN  | CRÉDITOS PRESUPUESTARIOS |                | GASTOS COMPROMET. | OBLIGACIONES RECONOCIDAS NETAS | PAGOS         | OBLIGACIONES PENDIENTES DE PAGO A 31 DE DICIEMBRE | REMANENTES DE CRÉDITO |
|--------------------|--|--------------------------|----------------|-------------------|--------------------------------|---------------|---|-----------------------|
|                    |  | INICIALES                | MODIFICACIONES |                   |                                |               |   |                       |
| 4003 320 12102     | AJUSTES REORGANIZATIVOS                            | 3.402,00                 | -3.402,00      | 5.736,74          | 5.736,74                       | 5.736,74      |   | 2.243,26              |
| 4003 320 150       | PRODUCTIVIDAD                                      | 7.980,00                 |                | 94.083,60         | 94.083,60                      | 94.083,60     |   | -35.931,46            |
| 4003 320 160       | CUOTAS SOCIALES                                    | 58.152,14                |                |                   | 14.169,27                      |               |   | 14.169,27             |
| 4003 320 16001     | CUOTAS SOCIALES MIEMBROS DE GOBIERNO               | 60,97                    |                |                   |                                |               |   | 60,97                 |
| 4003 320 16002     | CUOTAS NUEVOS TRIENIOS                             | 9.500,04                 |                |                   |                                |               |   | 9.500,04              |
| 4003 320 16003     | OTRAS CUOTAS SOCIALES                              | 1.000,00                 |                |                   |                                |               |   | 1.000,00              |
| 4003 320 22000     | MATERIAL DE OFICINA                                | 155.000,00               |                | 147.445,77        | 147.445,77                     | 123.068,41    | 24.300,00   | 7.631,59              |
| 4003 320 22100     | ENERGIA ELECTRICA                                  | 70.000,00                |                | 69.170,24         | 69.170,24                      | 20.504,94     | 48.665,30   | 829,76                |
| 4003 320 22101     | AGUA   | 50.000,00                |                | 2.105,40          | 2.105,40                       | 2.105,40      |   | -2.105,40             |
| 4003 320 22602     | PUBLICIDAD Y PROPAGANDA                            |                          |                | 25.533,70         | 25.533,70                      | 22.164,33     | 3.369,37  | 1.733,15              |
| 4003 323 212       | MANTENIMIENTO EDIF. COLEGIOS PUBLICOS              |                          | -22.733,15     |                   |                                |               |   |                       |
| 4003 323 22003     | MATERIAL ESCOLAR NO INVENTARIABLE                  |                          |                | 6.077,26          | 6.077,26                       | 6.077,26      |   | -6.077,26             |
| 4003 323 22101     | AGUA   |                          |                | 7.461,30          | 7.461,30                       |               | 7.461,30  | -7.461,30             |
| 4003 323 22102     | GAS.   | 117.500,00               |                | 115.900,74        | 115.295,99                     | 114.144,07    | 1.151,92  | 2.204,01              |
| 4003 323 223       | TRANSPORTES  | 4.000,00                 |                | 8.274,00          | 8.274,00                       | 8.274,00      |   | -4.274,00             |
| 4003 323 22601     | ATENCIÓNES PROTOCOLARIAS Y REPRESENTATIVAS         |                          |                | 706,50            | 706,50                         | 706,50        |   | -706,50               |
| 4003 323 22602     | PUBLICIDAD Y PROPAGANDA                            |                          |                | 514,25            | 514,25                         |               | 514,25  | -514,25               |
| 4003 323 22707     | GABINETE PSICOPEDAGOGICO                           | 57.200,00                |                | 49.882,40         | 49.882,40                      | 45.116,57     | 4.765,83  | 7.317,60              |
| 4003 323 22708     | SERVICIO DE ORIENTACION ESCOLAR                    | 12.000,00                |                | 6.655,20          | 6.655,20                       | 6.655,20      |   | 5.344,80              |
| 4003 323 22709     | PROYECTO ESCOLAR INNOVACION EDUCATIVA              | 10.000,00                | -7.000,00      | 660,00            | 660,00                         | 660,00        |   | 2.340,00              |
| 4003 323 22710     | TRABAJO CON OTRAS EMPRESAS                         | 10.000,00                |                | 18.780,81         | 18.780,81                      | 18.780,81     |   | -8.780,81             |
| 4003 323 22712     | CONSEJO ESCOLAR                                    | 5.000,00                 |                |                   |                                |               |   | 5.000,00              |
| 4003 323 22717     | PLAN DE EXPANSION Y MEJORA SERV. EDUCATIVOS        | 110.000,00               |                | 96.571,26         | 93.409,78                      | 93.409,78     |   | 16.590,22             |
| 4003 323 22799     | CANONES EMPRESA MUNICIPAL DE SERVICIOS             | 1.820.997,97             |                | 1.820.997,97      | 1.820.997,97                   | 1.655.236,24  | 165.761,70  | 0,03                  |
| 4003 323 470       | ESCUELAS INFANTILES APORTACION MUNICIPAL           | 157.449,34               |                | 185.990,37        | 183.424,89                     | 183.424,89    |   | -25.975,55            |
| 4003 323 47001     | ESCUELAS INFANTILES APORTACION COMUNIDAD DE MADRID | 292.550,66               | 19.600,00      | 282.889,21        | 282.889,20                     | 282.989,20    |   | 29.161,46             |
| 4003 323 481       | BECAS COMPRA DE LIBROS Y MATERIAL ESCOLAR          | 150.000,00               |                | 150.000,00        | 146.056,48                     | 145.902,84    | 153,84  | 3.943,52              |
| 4003 323 622       | OBRAS DE MEJORA EN COLEGIOS PUBLICOS               | 225.000,00               | 22.733,15      | 247.360,78        | 247.360,77                     | 247.360,77    |   | 372,38                |
| 4003 323 623       | Maquinaria, instalaciones técnicas y utillaje.     |                          |                | 372,36            | 372,36                         | 372,36        |   | -372,36               |
|                    | <b>Suma</b>  | 39.303.591,55            | 3.850.529,46   | 41.739.867,97     | 41.289.706,58                  | 36.057.152,82 | 5.232.563,76                                      | 1.864.414,43          |

ESTADO DE LIQUIDACIÓN DEL PRESUPUESTO

I. LIQUIDACIÓN DEL PRESUPUESTO DE GASTOS

| APLICACIÓN PRESUP. | DESCRIPCIÓN | CRÉDITOS PRESUPUESTARIOS |                |              | GASTOS COMPROMET. | OBLIGACIONES RECONOCIDAS NETAS | PAGOS         | OBLIGACIONES PENDIENTES DE PAGO A 31 DE DICIEMBRE | REMANENTES DE CRÉDITO |              |
|--------------------|-------------|--------------------------|----------------|--------------|-------------------|--------------------------------|---------------|---|-----------------------|--------------|
|                    |             | INICIALES                | MODIFICACIONES | DEFINITIVAS  |                   |                                |               |   |                       |              |
| 4003               | 324         | 22709                    | 3.000,00       | 3.000,00     |                   |                                |               |   | 3.000,00              |              |
| 4004               | 327         | 12009                    | 437,54         | 437,54       |                   |                                |               |   | 437,54                |              |
| 4004               | 327         | 13000                    | 14.510,64      | 14.510,64    | 17.831,02         | 17.831,02                      | 17.831,02     | 17.831,02   | -3.320,38             |              |
| 4004               | 327         | 13002                    | 16.288,86      | 19.338,06    | 16.741,32         | 16.741,32                      | 16.741,32     | 16.741,32   | 2.596,74              |              |
| 4004               | 327         | 13003                    | 3.049,20       | -3.049,20    |                   |                                |               |   |                       |              |
| 4004               | 327         | 150                      | 700,00         | 700,00       | 989,81            | 989,81                         | 989,81        | 989,81  | -289,81               |              |
| 4004               | 327         | 160                      | 8.623,86       | 8.623,86     | 11.501,53         | 11.501,53                      | 11.501,53     | 11.501,53   | -2.877,67             |              |
| 4004               | 327         | 16002                    | 122,51         | 122,51       |                   |                                |               |   | 122,51                |              |
| 4004               | 327         | 223                      | 2.500,00       | -220,00      | 1.298,00          | 1.298,00                       | 1.298,00      | 1.298,00  | 982,00                |              |
| 4004               | 327         | 226                      | 3.000,00       |              | 3.000,00          | 3.000,00                       | 3.000,00      | 3.000,00  |                       |              |
| 4004               | 327         | 22707                    | 51.000,00      | -6.680,00    | 40.320,00         | 40.320,00                      | 36.288,00     | 4.032,00  | 1.000,00              |              |
| 4004               | 327         | 22708                    | 6.000,00       | -2.000,00    | 4.000,00          | 4.000,00                       | 4.000,00      | 4.000,00  |                       |              |
| 4004               | 327         | 480                      | 2.100,00       | 2.100,00     | 2.100,00          | 2.100,00                       | 2.100,00      | 2.100,00  |                       |              |
| 4004               | 327         | 481                      | 3.000,00       | -1.500,00    | 1.500,00          | 1.500,00                       | 1.500,00      | 1.500,00  |                       |              |
| 4004               | 327         | 483                      | 46.800,00      |              | 46.800,00         | 46.800,00                      | 46.800,00     | 46.800,00   |                       |              |
| 4004               | 327         | 489                      | 14.824,22      |              | 14.824,22         | 14.824,22                      | 14.824,22     | 14.824,22   | -148,35               |              |
| 4005               | 311         | 12000                    | 9.983,82       |              | 10.083,76         | 10.083,76                      | 10.083,76     | 10.083,76   | -99,94                |              |
| 4005               | 311         | 12003                    | 8.462,46       |              | 8.547,17          | 8.547,17                       | 8.547,17      | 8.547,17  | -84,71                |              |
| 4005               | 311         | 12004                    | 7.460,04       |              | 7.717,26          | 7.717,26                       | 7.717,26      | 7.717,26  | -257,22               |              |
| 4005               | 311         | 12009                    | 466,68         |              | 466,68            | 466,68                         | 466,68        | 466,68  | 466,68                |              |
| 4005               | 311         | 12100                    | 19.724,88      | 1.947,54     | 21.672,42         | 21.750,31                      | 21.750,31     | 21.750,31   | -77,89                |              |
| 4005               | 311         | 12101                    | 29.514,38      | 4.490,50     | 34.004,88         | 34.484,33                      | 34.484,33     | 34.484,33   | -479,45               |              |
| 4005               | 311         | 12102                    | 6.438,04       | -6.438,04    |                   |                                |               |   |                       |              |
| 4005               | 311         | 150                      | 2.100,00       |              | 3.539,82          | 3.539,82                       | 3.539,82      | 3.539,82  | -1.439,82             |              |
| 4005               | 311         | 15001                    | 25.191,54      |              | 25.191,54         | 25.191,54                      | 25.191,54     | 25.191,54   | 25.191,54             |              |
| 4005               | 311         | 16002                    | 130,67         |              | 130,67            | 130,67                         | 130,67        | 130,67  | 130,67                |              |
| 4005               | 311         | 226                      | 3.000,00       |              | 12.859,19         | 12.859,19                      | 12.520,20     | 291,00  | -9.811,20             |              |
| 4005               | 311         | 22602                    | 7.000,00       |              | 174,95            | 174,95                         | 174,95        | 174,95  | -174,95               |              |
| 4005               | 311         | 22706                    | 7.000,00       |              | 4.723,24          | 4.624,02                       | 4.348,14      | 275,88  | 2.375,98              |              |
| 4005               | 311         | 22707                    | 26.559,60      |              | 26.559,60         | 26.559,55                      | 24.346,25     | 2.213,30  | 0,05                  |              |
|                    |             | Suma                     | 39.623.480,49  | 3.839.229,46 | 43.462.709,95     | 42.031.361,85                  | 41.581.053,20 | 36.341.687,26                                     | 5.239.365,94          | 1.881.656,75 |

(2017)  
ESTADO DE LIQUIDACIÓN DEL PRESUPUESTO

I. LIQUIDACIÓN DEL PRESUPUESTO DE GASTOS

| APLICACIÓN PRESUP. | DESCRIPCIÓN | CRÉDITOS PRESUPUESTARIOS |                | GASTOS COMPROMET. | OBLIGACIONES RECONOCIDAS NETAS | PAGOS         | OBLIGACIONES PENDIENTES DE PAGO A 31 DE DICIEMBRE | REMANENTES DE CRÉDITO |
|--------------------|-------------|--------------------------|----------------|-------------------|--------------------------------|---------------|---|-----------------------|
|                    |             | INICIALES                | MODIFICACIONES |                   |                                |               |   |                       |
| 4005               | 22708       | 46.000,00                |                | 45.978,79         | 45.978,59                      | 42.147,04     | 3.831,55  | 21,41                 |
| 4005               | 22709       | 12.222,22                |                | 12.222,23         | 12.222,23                      | 9.166,66      | 3.055,55  | -0,01                 |
| 4005               | 22710       | 6.000,00                 |                | 5.400,00          | 5.400,00                       | 5.400,00      |   | 600,00                |
| 4005               | 22712       | 12.000,00                |                | 5.480,17          | 5.480,12                       | 5.480,12      |   | 6.519,88              |
| 4005               | 22713       | 20.000,00                | -4.200,00      | 15.183,08         | 15.183,08                      | 15.183,08     |   | 616,92                |
| 4005               | 623         | 5.000,00                 | 4.200,00       | 9.175,98          | 9.151,77                       | 9.151,77      |   | 48,23                 |
| 5000               | 924         | 63.000,00                |                | 61.671,84         | 61.671,84                      | 61.671,84     |   | 1.328,16              |
| 5000               | 924         | 100.000,00               |                |                   |                                |               |   | 100.000,00            |
| 5001               | 231         | 25.000,00                |                | 925,15            | 925,15                         |               | 925,15  | -925,15               |
| 5001               | 231         | 25.000,00                |                | 13.421,25         | 13.421,25                      | 13.421,25     |   | 11.578,75             |
| 5001               | 327         |                          |                | 357,25            | 357,25                         | 357,25        |   | -357,25               |
| 5001               | 327         | 1.000,00                 |                | 1.000,00          | 593,07                         | 593,07        |   | 406,93                |
| 5001               | 327         | 3.000,00                 |                | 1.719,08          | 1.687,58                       | 1.687,58      |   | 1.312,42              |
| 5001               | 327         | 5.000,00                 | -1.800,00      | 1.374,60          | 1.207,74                       | 1.207,74      |   | 1.992,26              |
| 5001               | 327         | 15.000,00                | 202,40         | 7.286,90          | 7.286,90                       | 3.392,90      | 3.894,00  | 7.915,50              |
| 5001               | 327         | 204.516,30               |                | 8.048,00          | 8.047,94                       | 8.047,94      |   | -8.047,94             |
| 5001               | 327         | 1.000,00                 | -1.000,00      | 204.516,30        | 204.516,30                     | 187.473,33    | 17.042,97   |                       |
| 5001               | 925         | 32.000,00                |                | 31.067,60         | 30.976,66                      | 27.476,66     | 3.500,00  | 1.023,34              |
| 5001               | 925         | 6.500,00                 |                | 6.321,34          | 6.321,34                       | 1.663,89      | 4.657,45  | 178,66                |
| 5001               | 925         | 150.000,00               | -98.000,00     | 38.817,48         | 38.817,48                      | 29.003,71     | 9.813,77  | 13.182,52             |
| 5001               | 925         |                          |                | 6.061,68          | 5.063,43                       | 5.063,43      |   | -5.063,43             |
| 5001               | 925         |                          |                | 4.467,75          | 4.467,75                       | 4.467,75      |   | -4.467,75             |
| 5002               | 231         | 54.110,70                |                | 54.110,70         | 54.110,70                      | 54.110,70     |   | -23.780,96            |
| 5002               | 231         | 5.903,56                 |                | 29.684,52         | 29.684,52                      | 29.684,52     |   | 1.836,96              |
| 5002               | 231         | 5.083,88                 |                | 3.246,92          | 3.246,92                       | 3.246,92      |   | -2.795,12             |
| 5002               | 231         | 5.739,76                 |                | 8.534,88          | 8.534,88                       | 8.534,88      |   |                       |
|                    |             | 40.401.556,91            | 3.738.631,86   | 42.607.435,34     | 42.155.407,69                  | 36.869.321,31 | 5.286.086,38                                      | 1.984.781,08          |
|                    |             | Suma                     |                |                   |                                |               |   |                       |

I. LIQUIDACIÓN DEL PRESUPUESTO DE GASTOS

ESTADO DE LIQUIDACIÓN DEL PRESUPUESTO

| APLICACIÓN PRESUP. | DESCRIPCIÓN | CRÉDITOS PRESUPUESTARIOS |                |                      | GASTOS COMPROMET.   | OBLIGACIONES RECONOCIDAS NETAS | PAGOS                | OBLIGACIONES PENDIENTES DE PAGO A 31 DE DICIEMBRE | REMANENTES DE CRÉDITO |                     |                     |
|--------------------|-------------|--------------------------|----------------|----------------------|---------------------|--------------------------------|----------------------|---|-----------------------|---------------------|---------------------|
|                    |             | INICIALES                | MODIFICACIONES | DEFINITIVAS          |                     |                                |                      |   |                       |                     |                     |
| 5002               | 231         | 12009                    | 673,87         | 673,87               | 23.103,98           | 23.103,98                      |                      | 673,87  |                       |                     |                     |
| 5002               | 231         | 12100                    | 4.591,78       | 5.683,58             | 39.106,59           | 39.106,59                      |                      | -12.828,62  |                       |                     |                     |
| 5002               | 231         | 12101                    | 5.698,90       | 13.748,98            | 39.106,59           | 39.106,59                      |                      | -19.658,71  |                       |                     |                     |
| 5002               | 231         | 12102                    | 19.432,56      | -19.432,56           |                     |                                |                      |   |                       |                     |                     |
| 5002               | 231         | 131                      | 1.458,48       | 1.452,50             | 8.447,51            | 8.447,51                       |                      | -5.536,53   |                       |                     |                     |
| 5002               | 231         | 13102                    | 1.452,50       | -1.452,50            |                     |                                |                      |   |                       |                     |                     |
| 5002               | 231         | 150                      | 7.864,00       | 8.300,00             | 9.373,73            | 9.373,73                       |                      | 6.790,27  |                       |                     |                     |
| 5002               | 231         | 15001                    | 25.963,36      | 11.113,50            | 37.360,49           | 37.360,49                      |                      | -283,63   |                       |                     |                     |
| 5002               | 231         | 16001                    | 14.169,27      | 14.169,27            |                     |                                |                      | 14.169,27   |                       |                     |                     |
| 5002               | 231         | 16002                    | 56,35          | 56,35                |                     |                                |                      | 56,35   |                       |                     |                     |
| 5002               | 231         | 16004                    | 1.134,98       | 1.134,98             |                     |                                |                      | 1.134,98  |                       |                     |                     |
| 5002               | 231         | 16009                    | 11.113,50      | -11.113,50           |                     |                                |                      |   |                       |                     |                     |
| 5002               | 231         | 22000                    | 1.000,00       | 1.000,00             | 1.000,00            | 438,78                         | 438,78               | 561,22  |                       |                     |                     |
| 5002               | 231         | 223                      | 4.000,00       | 4.000,00             | 1.948,07            | 1.760,63                       | 1.760,63             | -159,75   |                       |                     |                     |
| 5002               | 231         | 226                      | 45.403,14      | 45.403,14            | 45.058,10           | 44.360,19                      | 41.231,88            | 3.128,31  |                       |                     |                     |
| 5002               | 231         | 22707                    | 20.000,00      | 0,54                 | 17.820,54           | 16.473,75                      | 15.006,85            | 1.466,90  |                       |                     |                     |
| 5002               | 231         | 22708                    | 8.000,00       | 8.000,00             | 2.112,00            | 2.112,00                       | 1.320,00             | 792,00  |                       |                     |                     |
| 5002               | 231         | 22709                    | 59.904,00      | 9.672,00             | 69.576,00           | 61.776,00                      | 57.408,00            | 4.368,00  |                       |                     |                     |
| 5002               | 231         | 22712                    | 489.308,15     |                      | 419.097,65          | 419.097,65                     | 365.388,95           | 53.708,70   |                       |                     |                     |
| 5002               | 231         | 480                      | 40.000,00      | 40.000,00            | 62.150,18           | 59.123,96                      | 59.123,96            | -19.123,96  |                       |                     |                     |
| 5002               | 231         | 48001                    | 200.340,32     | 16.530,00            | 16.530,00           | 16.530,00                      | 16.530,00            | -16.530,00  |                       |                     |                     |
| 5002               | 231         | 48002                    | 12.000,00      | 12.000,00            | 153.231,17          | 145.972,51                     | 119.623,42           | 26.349,09   |                       |                     |                     |
| 5002               | 231         | 48003                    | 18.000,00      | 18.000,00            | 12.000,00           | 12.000,00                      |                      | 12.000,00   |                       |                     |                     |
| 5002               | 231         | 48901                    | 19.654,40      | 19.654,40            | 62.479,76           | 62.479,76                      | 62.479,76            | 54.367,81   |                       |                     |                     |
| 5002               | 2310        | 22708                    | 85.345,64      | 85.345,64            | 5.054,47            | 5.054,47                       | 5.054,47             | 2.259,85  |                       |                     |                     |
| 5002               | 2311        | 12001                    | 3.378,58       | 3.378,58             | 16.815,92           | 16.815,92                      | 16.815,92            | 22.865,88   |                       |                     |                     |
| 5002               | 2311        | 12004                    | 19.647,28      | 19.647,28            |                     |                                |                      | -1.675,89   |                       |                     |                     |
| 5002               | 2311        | 12006                    |                |                      |                     |                                |                      | 2.831,36  |                       |                     |                     |
|                    |             |                          | <b>Suma</b>    | <b>41.521.147,97</b> | <b>3.756.604,40</b> | <b>45.277.752,37</b>           | <b>43.647.515,65</b> | <b>43.172.349,91</b>                              | <b>37.766.450,53</b>  | <b>5.405.899,38</b> | <b>2.105.402,46</b> |

ESTADO DE LIQUIDACIÓN DEL PRESUPUESTO

I. LIQUIDACIÓN DEL PRESUPUESTO DE GASTOS

| APLICACIÓN PRESUP. | DESCRIPCIÓN | CRÉDITOS PRESUPUESTARIOS |                            | GASTOS COMPROMET. | OBLIGACIONES RECONOCIDAS NETAS | PAGOS         | OBLIGACIONES PENDIENTES DE PAGO A 31 DE DICIEMBRE | REMANENTES DE CRÉDITO |
|--------------------|-------------|--------------------------|----------------------------|-------------------|--------------------------------|---------------|---|-----------------------|
|                    |             | INICIALES                | MODIFICACIONES DEFINITIVAS |                   |                                |               |   |                       |
| 5002               | 2311 12100  | 55.151,54                | 55.151,54                  | 43.506,33         | 43.506,33                      | 43.506,33     |   | 11.645,21             |
| 5002               | 2311 12101  | 84.038,44                | 84.038,44                  | 67.002,46         | 67.002,46                      | 67.002,46     |   | 17.035,98             |
| 5002               | 2311 131    | 21.396,53                | 21.396,53                  | 15.601,96         | 15.601,96                      | 15.601,96     |   | 5.794,57              |
| 5002               | 2311 160    | 50.000,00                | 50.000,00                  | 45.808,64         | 45.808,64                      | 45.808,64     |   | 4.191,36              |
| 5002               | 2311 16004  | 6.041,99                 | 6.041,99                   | 5.346,94          | 5.346,94                       | 5.346,94      |   | 695,05                |
| 5002               | 2311 22000  | 1.000,00                 | 1.000,00                   | 172,10            | 172,10                         |               |   | 1.000,00              |
| 5002               | 2311 22706  |                          |                            |                   |                                |               |   |                       |
| 5002               | 2311 22707  | 52.496,86                | 52.496,86                  | 50.015,12         | 49.229,73                      | 45.613,08     | 3.616,65  | 3.267,13              |
| 5002               | 2311 22708  |                          |                            |                   |                                |               |   |                       |
| 5002               | 2311 22799  | 155.196,80               | 155.196,80                 | 225.407,30        | 225.407,30                     | 225.407,30    |   | -70.210,50            |
| 5002               | 2311 480    | 50.000,00                | 50.000,00                  | 42.342,39         | 42.342,39                      | 42.342,39     |   | 7.657,61              |
| 5002               | 2314 480    | 10.000,00                | 10.000,00                  |                   |                                |               |   | 10.000,00             |
| 5003               | 231 12001   | 13.035,60                | 13.035,60                  | 13.166,01         | 13.166,01                      | 13.166,01     |   | -130,41               |
| 5003               | 231 12006   | 2.950,08                 | 2.950,08                   | 3.342,50          | 3.342,50                       | 3.342,50      |   | -392,42               |
| 5003               | 231 12009   | 367,30                   | 367,30                     |                   |                                |               |   | 367,30                |
| 5003               | 231 12100   | 7.209,16                 | 1.033,34                   | 8.251,15          | 8.251,15                       | 8.251,15      |   | -8,65                 |
| 5003               | 231 12101   | 9.595,60                 | 1.499,96                   | 11.280,39         | 11.280,39                      | 11.280,39     |   | -184,83               |
| 5003               | 231 12102   | 2.533,30                 | -2.533,30                  |                   |                                |               |   |                       |
| 5003               | 231 150     | 5.700,00                 | 5.700,00                   | 1.223,50          | 1.223,50                       | 1.223,50      |   | 4.476,50              |
| 5003               | 231 15001   |                          |                            |                   |                                |               |   |                       |
| 5003               | 231 160     | 9.181,32                 | 9.181,32                   | 8.352,04          | 8.352,04                       | 8.352,04      |   | 829,28                |
| 5003               | 231 16002   | 102,84                   | 102,84                     | 181,50            | 181,50                         | 181,50        |   | 102,84                |
| 5003               | 231 203     |                          |                            |                   |                                |               |   | -181,50               |
| 5003               | 231 22000   |                          |                            |                   |                                |               |   |                       |
| 5003               | 231 22601   |                          |                            | 4.399,47          | 3.939,67                       | 3.939,67      |   | -3.939,67             |
| 5003               | 231 22707   | 20.000,00                | 20.000,00                  | 11.622,85         | 11.622,85                      | 11.622,85     |   | 8.377,15              |
| 5003               | 231 22708   | 39.000,00                | 39.000,00                  | 25.253,67         | 25.253,67                      | 25.253,67     |   | 13.746,33             |
| 5003               | 231 480     | 20.000,00                | 20.000,00                  | 20.000,00         | 20.000,00                      | 20.000,00     |   |                       |
| 5003               | 231 481     | 1.000,00                 | 1.000,00                   | 1.000,00          | 1.000,00                       | 1.000,00      |   |                       |
|                    | Suma        | 42.157.145,33            | 45.913.749,73              | 44.270.793,48     | 43.794.208,94                  | 38.380.692,91 | 5.413.516,03                                      | 2.119.540,79          |

AYUNTAMIENTO DE TRES CANTOS

(2017)

Fecha Obtención

06/04/2018

8:15:15

Pág.

24

I. LIQUIDACIÓN DEL PRESUPUESTO DE GASTOS

ESTADO DE LIQUIDACIÓN DEL PRESUPUESTO

| APLICACIÓN PRESUP. | DESCRIPCIÓN | CRÉDITOS PRESUPUESTARIOS |  |               | GASTOS COMPROMET. | OBLIGACIONES RECONOCIDAS NETAS | PAGOS         | OBLIGACIONES PENDIENTES DE PAGO A 31 DE DICIEMBRE | REMANENTES DE CRÉDITO |              |
|--------------------|-------------|--------------------------|--|---------------|-------------------|--------------------------------|---------------|---|-----------------------|--------------|
|                    |             | INICIALES                | MODIFICACIONES                             | DEFINITIVAS   |                   |                                |               |   |                       |              |
| 5003               | 231         | 489                      | 20.000,00                                  | 20.000,00     | 20.000,00         | 20.000,00                      | 16.000,00     | 4.000,00  |                       |              |
|                    |             |                          |  |               |                   |                                |               |   |                       |              |
| 5003               | 2312        | 15001                    | DESARROLLO PRODUCTIVIDAD                   |               |                   |                                |               |   |                       |              |
| 5004               | 2312        | 12001                    | SUELDOS GRUPO A2                           | 11.631,17     | 10.984,29         | 10.984,29                      | 10.984,29     |   | 646,88                |              |
| 5004               | 2312        | 12004                    | SUELDOS GRUPO C2                           | 8.462,46      | 8.547,17          | 8.547,17                       | 8.547,17      |   | -84,71                |              |
| 5004               | 2312        | 12006                    | TRIENIOS                                   | 4.707,36      | 5.097,10          | 5.097,10                       | 5.097,10      |   | -389,74               |              |
| 5004               | 2312        | 12009                    | NUEVOS TRIENIOS                            | 472,66        |                   |                                |               |   | 472,66                |              |
| 5004               | 2312        | 12100                    | COMPLEMENTO DE DESTINO                     | 12.044,86     | 13.151,97         | 13.151,97                      | 13.151,97     |   | -73,77                |              |
| 5004               | 2312        | 12101                    | COMPLEMENTO ESPECIFICO                     | 17.356,53     | 19.130,13         | 19.130,13                      | 19.130,13     |   | -273,64               |              |
| 5004               | 2312        | 12102                    | AJUSTES REORGANIZATIVOS                    | 2.533,30      |                   |                                |               |   |                       |              |
| 5004               | 2312        | 131                      | LABORAL TEMPORAL                           | 16.506,57     | 17.281,21         | 17.281,21                      | 17.281,21     |   | -774,64               |              |
| 5004               | 2312        | 150                      | PRODUCTIVIDAD                              | 2.680,00      | 3.144,09          | 3.144,09                       | 3.144,09      |   | -464,09               |              |
| 5004               | 2312        | 15001                    | PRODUCTIVIDAD                              |               |                   |                                |               |   |                       |              |
| 5004               | 2312        | 160                      | CUOTAS SOCIALES                            | 15.022,27     | 1.783,22          | 1.783,22                       | 1.783,22      |   | 13.239,05             |              |
| 5004               | 2312        | 16002                    | CUOTAS NUEVOS TRIENIOS                     | 132,34        |                   |                                |               |   | 132,34                |              |
| 5004               | 2312        | 16004                    | CUOTAS SOCIALES PERSONAL LABORAL TEMPORAL  | 3.760,84      | 3.760,84          | 3.760,84                       | 3.760,84      |   | 3.760,84              |              |
| 5004               | 2312        | 22000                    | MATERIAL DE OFICINA                        |               |                   |                                |               |   |                       |              |
| 5004               | 2312        | 225                      | GASTOS DIVERSOS                            | 16.000,00     | 9.000,77          | 9.000,77                       | 8.819,27      | 181,50  | 6.999,23              |              |
| 5004               | 2312        | 22601                    | ATENCIÓNES PROTOCOLARIAS Y REPRESENTATIVAS |               | 797,50            | 797,50                         | 797,50        |   | -797,50               |              |
| 5004               | 2312        | 22712                    | DIA INTERNACIONAL DE LA MUJER              | 4.000,00      | 4.235,00          | 4.235,00                       | 4.235,00      |   | -235,00               |              |
| 5004               | 2312        | 480                      | AYUDAS A MUJERES                           | 15.000,00     | 3.463,81          | 3.463,81                       | 3.183,81      | 280,00  | 11.536,19             |              |
| 5004               | 2313        | 12001                    | SUELDOS GRUPO A2                           | 1.404,43      | 2.181,72          | 2.181,72                       | 2.181,72      |   | -777,29               |              |
| 5004               | 2313        | 12100                    | COMPLEMENTO DE DESTINO                     | 746,66        | 737,40            | 737,40                         | 737,40        |   | 9,26                  |              |
| 5004               | 2313        | 12101                    | COMPLEMENTO ESPECIFICO                     | 993,83        | 992,66            | 992,66                         | 992,66        |   | 1,17                  |              |
| 5004               | 2313        | 131                      | LABORAL TEMPORAL                           | 16.336,94     | 15.630,78         | 15.630,78                      | 15.630,78     |   | 706,16                |              |
| 5004               | 2313        | 160                      | CUOTAS SOCIALES                            | 1.034,97      | 3.234,53          | 3.234,53                       | 3.234,53      |   | -2.199,56             |              |
| 5004               | 2313        | 16004                    | CUOTAS SOCIALES PERSONAL LABORAL TEMPORAL  | 6.552,74      | 6.710,50          | 6.710,50                       | 6.710,50      |   | -157,76               |              |
| 5004               | 2313        | 22601                    | ATENCIÓNES PROTOCOLARIAS Y REPRESENTATIVAS |               |                   |                                |               |   |                       |              |
| 5004               | 2313        | 22707                    | SERVICIO ASESORIA JURIDICA PARA MUJERES    | 19.824,00     | 19.800,00         | 19.800,00                      | 18.150,00     | 1.650,00  | 24,00                 |              |
| 5004               | 2313        | 22708                    | SERVICIO ATENCION A MUJERES EN CONFLICTO   | 40.296,00     | 39.288,60         | 39.288,60                      | 36.014,55     | 3.274,05  | 1.007,40              |              |
| 5004               | 2313        | 22709                    | PROGRAMA CONCILIACION VIDA LABORAL MUJERES | 9.000,00      | 15.212,14         | 15.212,14                      | 10.546,05     | 4.665,64  | -6.211,69             |              |
| 5004               | 2313        | 22710                    | TALLERES                                   | 8.000,00      | 8.374,45          | 8.374,45                       | 8.374,45      |   | -374,45               |              |
|                    |             |                          | Suma                                       | 42.391.645,26 | 3.756.604,40      | 46.148.249,66                  | 44.479.572,52 | 38.579.420,31                                     | 5.423.567,22          | 2.145.262,13 |



(2017)  
ESTADO DE LIQUIDACIÓN DEL PRESUPUESTO

I. LIQUIDACIÓN DEL PRESUPUESTO DE GASTOS

| APLICACIÓN PRESUP. | DESCRIPCIÓN | CRÉDITOS PRESUPUESTARIOS |                | GASTOS COMPROMET. | OBLIGACIONES RECONOCIDAS NETAS | PAGOS         | OBLIGACIONES PENDIENTES DE PAGO A 31 DE DICIEMBRE | REMANENTES DE CRÉDITO |
|--------------------|-------------|--------------------------|----------------|-------------------|--------------------------------|---------------|---|-----------------------|
|                    |             | INICIALES                | MODIFICACIONES |                   |                                |               |   |                       |
| 5004               | 22713       | 7.000,00                 |                | 7.000,00          | 7.390,30                       | 7.390,30      |   | -390,30               |
| 9999               | 12005       | 7.755,44                 |                | 7.755,44          | 7.833,00                       | 7.833,00      |   | -77,56                |
| 9999               | 12006       | 1.333,78                 |                | 1.333,78          | 1.347,50                       | 1.347,50      |   | -13,72                |
| 9999               | 12009       |                          |                |                   |                                |               |   |                       |
| 9999               | 12100       | 4.494,42                 |                | 4.494,42          | 4.539,36                       | 4.539,36      |   | -44,94                |
| 9999               | 12101       | 9.024,54                 |                | 9.024,54          | 9.114,84                       | 9.114,84      |   | -90,30                |
| 9999               | 150         | 4.817,00                 |                | 4.817,00          | 834,47                         | 834,47        |   | 3.982,53              |
| 9999               | 151         | 6.330,29                 |                | 6.330,29          | 12.589,07                      | 12.589,07     |   | -6.258,78             |
| 9999               | 221         | 12.500,00                |                | 12.500,00         |                                |               |   | 12.500,00             |
| 9999               | 221         | 345.000,00               |                | 345.000,00        | 337.588,36                     | 337.588,36    |   | 7.411,64              |
| 9999               | 330         | 7.755,44                 |                | 7.755,44          | 4.569,25                       | 4.569,25      |   | 3.186,19              |
| 9999               | 330         | 1.524,32                 |                | 1.524,32          | 955,63                         | 955,63        |   | 568,69                |
| 9999               | 330         | 136,10                   |                | 136,10            |                                |               |   | 136,10                |
| 9999               | 330         | 4.494,42                 |                | 4.494,42          | 2.647,96                       | 2.647,96      |   | 1.846,46              |
| 9999               | 330         | 7.108,22                 | 710,78         | 7.819,00          | 4.606,74                       | 4.606,74      |   | 3.212,26              |
| 9999               | 330         | 710,78                   | -710,78        |                   |                                |               |   |                       |
| 9999               | 330         | 700,00                   |                | 700,00            | 128,35                         | 128,35        |   | 571,65                |
| 9999               | 330         | 5.847,07                 |                | 5.847,07          | 12.589,07                      | 12.589,07     |   | -6.742,00             |
| 9999               | 330         | 38,11                    |                | 38,11             |                                |               |   | 38,11                 |
| 9999               | 330         | 7.755,44                 |                | 7.755,44          | 7.833,39                       | 7.833,39      |   | -77,95                |
| 9999               | 3321        | 1.905,40                 |                | 1.905,40          | 1.925,00                       | 1.925,00      |   | -19,60                |
| 9999               | 3321        |                          |                |                   |                                |               |   |                       |
| 9999               | 3321        | 4.494,42                 |                | 4.494,42          | 4.539,36                       | 4.539,36      |   | -44,94                |
| 9999               | 3321        | 7.108,22                 |                | 7.108,22          | 7.897,26                       | 7.897,26      |   | -789,04               |
| 9999               | 3321        | 710,78                   | -710,78        |                   |                                |               |   |                       |
| 9999               | 3321        | 700,00                   |                | 700,00            | 567,19                         | 567,19        |   | 132,81                |
| 9999               | 3321        | 5.953,77                 |                | 5.953,77          | 12.589,07                      | 12.589,07     |   | -6.635,30             |
| 9999               | 3321        | 54.999,98                |                | 54.999,98         | 54.999,98                      | 54.999,98     |   |                       |
| 9999               | 912         | 255.659,76               |                | 255.659,76        | 261.359,76                     | 261.359,76    |   | -5.700,00             |
| 9999               | 912         | 131.560,66               |                | 131.560,66        | 132.876,38                     | 132.876,38    |   | -1.315,72             |
| 9999               | 912         |                          |                |                   |                                |               |   |                       |
| 9999               | 12006       | 56.677,08                |                | 56.677,08         | 92.012,26                      | 92.012,26     |   | -35.335,18            |
| 9999               | 160         | 39.519,17                |                | 39.519,17         |                                |               |   | 39.519,17             |
| 9999               | 16006       |                          |                |                   |                                |               |   |                       |
|                    |             | 43.385.259,87            | 3.755.893,62   | 47.141.153,49     | 45.462.906,07                  | 39.562.753,86 | 5.423.567,22                                      | 2.154.832,41          |
|                    |             | Suma                     |                |                   |                                |               |   |                       |

AYUNTAMIENTO DE TRES CANTOS

(2017)

Fecha Obtención

06/04/2018

8:15:15

Pág.

26

I. LIQUIDACION DEL PRESUPUESTO DE GASTOS

ESTADO DE LIQUIDACIÓN DEL PRESUPUESTO

| APLICACION PRESUP. | DESCRIPCION | CREDITOS PRESUPUESTARIOS |                |              |               | GASTOS COMPROMET. | OBLIGACIONES RECONOCIDAS NETAS | PAGOS         | OBLIGACIONES PENDIENTES DE PAGO A 31 DE DICIEMBRE | REMANENTES DE CRÉDITO |
|--------------------|-------------|--------------------------|----------------|--------------|---------------|-------------------|--------------------------------|---------------|---|-----------------------|
|                    |             | INICIALES                | MODIFICACIONES | DEFINITIVAS  |               |                   |                                |               |   |                       |
| 9999               | 920         | 12000                    | 29.648,44      |              | 29.648,44     | 29.945,14         | 29.945,14                      |               | -296,70   |                       |
| 9999               | 920         | 12003                    | 49.919,10      |              | 49.919,10     | 50.432,55         | 50.432,55                      |               | -513,45   |                       |
| 9999               | 920         | 12004                    | 84.624,60      |              | 84.624,60     | 80.720,31         | 79.960,56                      |               | 4.664,04  |                       |
| 9999               | 920         | 12005                    | 31.021,76      |              | 31.021,76     | 31.332,00         | 31.332,00                      |               | -310,24   |                       |
| 9999               | 920         | 12006                    | 39.559,94      |              | 39.559,94     | 38.266,63         | 38.266,63                      |               | 1.293,31  |                       |
| 9999               | 920         | 12009                    | 719,01         |              | 719,01        |                   |                                |               | 719,01  |                       |
| 9999               | 920         | 12100                    | 130.355,54     | 4.958,80     | 135.314,34    | 133.178,82        | 132.677,64                     | 132.677,64    | 2.636,70  |                       |
| 9999               | 920         | 12101                    | 247.882,35     | 17.584,42    | 265.466,77    | 263.175,95        | 262.172,89                     | 262.172,89    | 3.293,88  |                       |
| 9999               | 920         | 12102                    | 21.832,44      | -21.832,44   |               | 30.993,26         | 30.993,26                      |               | 9.606,74  |                       |
| 9999               | 920         | 150                      | 96.000,00      | -55.400,00   | 40.600,00     | 8.196,06          | 6.510,16                       | 6.510,16      | 8.335,44  |                       |
| 9999               | 920         | 15001                    | 14.845,60      |              | 14.845,60     |                   |                                |               |   |                       |
| 9999               | 920         | 15002                    | 9.814,86       |              | 9.814,86      | 13.651,38         | 13.651,38                      | 13.651,38     | -3.836,52   |                       |
| 9999               | 920         | 151                      | 6.000,00       |              | 6.000,00      |                   |                                |               | 6.000,00  |                       |
| 9999               | 920         | 160                      | 159.458,82     | 9.107,72     | 168.566,54    | 142.266,26        | 141.591,21                     | 141.591,21    | 26.975,33   |                       |
| 9999               | 920         | 16002                    | 201,32         |              | 201,32        | 438,34            |                                |               | 201,32  |                       |
| 9999               | 920         | 16003                    | 118.677,63     | -29.000,00   | 89.677,63     |                   |                                |               | 89.677,63   |                       |
| 9999               | 920         | 16009                    | 9.107,72       | -9.107,72    |               | 491,27            | 491,27                         | 491,27        | 3.992,73  |                       |
| 9999               | 920         | 226                      | 4.000,00       | 484,00       | 4.484,00      | 15.951,01         | 15.324,82                      | 15.324,82     | -324,82   |                       |
| 9999               | 920         | 22601                    | 15.000,00      |              | 15.000,00     |                   |                                |               | 5.000,00  |                       |
| 9999               | 920         | 22707                    | 5.000,00       |              | 5.000,00      | 434,47            | 434,47                         | 434,47        | 1.065,53  |                       |
| 9999               | 920         | 230                      | 1.500,00       |              | 1.500,00      | 1.160,92          | 1.160,92                       | 1.160,92      | 839,08  |                       |
| 9999               | 920         | 231                      | 2.000,00       |              | 2.000,00      |                   |                                |               | 1.500,00  |                       |
| 9999               | 920         | 233                      | 1.500,00       |              | 1.500,00      | 200,00            | 200,00                         | 200,00        | 800,00  |                       |
| 9999               | 922         | 225                      | 1.000,00       |              | 1.000,00      | 131.777,16        | 128.778,18                     | 121.398,79    | -28.778,18  |                       |
| 9999               | 922         | 22602                    | 100.000,00     |              | 100.000,00    | 49.819,90         | 49.819,90                      | 49.819,90     | 45.780,10   |                       |
| 9999               | 922         | 22707                    | 65.000,00      | 30.690,00    | 95.690,00     | 1.887,60          | 1.887,60                       | 1.887,60      | 13.112,40   |                       |
| 9999               | 922         | 22708                    | 15.000,00      |              | 15.000,00     | 27.060,14         | 27.059,14                      | 27.059,14     | 196,36  |                       |
| 9999               | 924         | 12009                    | 25.000,00      | 2.255,50     | 27.255,50     |                   |                                |               |   |                       |
| 9999               | 934         | 150                      | 700,00         |              | 700,00        |                   |                                |               | 700,00  |                       |
|                    |             | Suma                     | 44.670.628,00  | 3.705.543,90 | 48.376.172,90 | 46.514.305,24     | 46.029.010,80                  | 40.598.064,19 | 5.430.946,61                                      | 2.347.162,10          |



### **3.4 Estado de Liquidación Presupuesto de Gastos. Resumen por clasificación económica.**



ESTADO DE LIQUIDACIÓN DEL PRESUPUESTO DE GASTOS: RESUMEN POR CLASIFICACIÓN ECONÓMICA

Capítulo: 1 GASTOS DE PERSONAL

| ARTÍCULO | CONCEPTO<br>SUBCONCEPTO                                      | CREDITOS PRESUPUESTARIOS |                | GASTOS<br>COMPROMET. | OBLIGACIONES<br>RECONOCIDAS<br>NETAS | PAGOS        | OBLIGACIONES<br>PENDIENTES DE<br>PAGO A 31 DE<br>DICIEMBRE | REMANENTES<br>DE CRÉDITO |
|----------|--|--------------------------|----------------|----------------------|--------------------------------------|--------------|--|--------------------------|
|          |  | INICIALES                | MODIFICACIONES |                      |                                      |              |  |                          |
| 10       | Órganos de gobierno y personal directivo.                    |                          |                |                      |                                      |              |  |                          |
| 100      | Retrib. básicas y otras remun. de miembros de órganos gob.   | 443.831,62               |                | 443.831,64           | 443.831,64                           | 443.831,64   |  | -0,02                    |
| 100      | Retrib. básicas y otras remun. de miembros de órganos gob.   | 255.659,76               |                | 261.359,76           | 261.359,76                           | 261.359,76   |  | -5.700,00                |
| 10001    | PROTOCOLO POLITICO   | 699.491,38               |                | 705.191,40           | 705.191,40                           | 705.191,40   |  | -5.700,02                |
|          | Total Concepto   | 699.491,38               |                | 705.191,40           | 705.191,40                           | 705.191,40   |  | -5.700,02                |
|          | Total Artículo.  | 699.491,38               |                | 705.191,40           | 705.191,40                           | 705.191,40   |  | -5.700,02                |
| 11       | Personal eventual.   |                          |                |                      |                                      |              |  |                          |
| 110      | Retrib. básicas y otras remuneraciones de personal eventual. | 131.560,66               |                | 132.876,38           | 132.876,38                           | 132.876,38   |  | -1.315,72                |
| 110      | Retrib. básicas y otras remuneraciones de personal eventual. | 131.560,66               |                | 132.876,38           | 132.876,38                           | 132.876,38   |  | -1.315,72                |
|          | Total Concepto   | 131.560,66               |                | 132.876,38           | 132.876,38                           | 132.876,38   |  | -1.315,72                |
|          | Total Artículo.  | 131.560,66               |                | 132.876,38           | 132.876,38                           | 132.876,38   |  | -1.315,72                |
| 12       | Personal Funcionario.  |                          |                |                      |                                      |              |  |                          |
| 120      | Retribuciones básicas.                                       |                          |                |                      |                                      |              |  |                          |
| 12000    | Sueldos del Grupo A1.  | 326.132,85               |                | 329.397,02           | 329.397,02                           | 329.397,02   |  | -3.264,17                |
| 12001    | Sueldos del Grupo A2.  | 273.747,60               |                | 275.504,33           | 275.504,33                           | 275.504,33   |  | -1.756,73                |
| 12002    | Sueldos del Grupo B.   | 11.623,42                |                | 11.739,70            | 11.739,70                            | 11.739,70    |  | -116,28                  |
| 12003    | Sueldos del Grupo C1.  | 289.530,78               |                | 282.133,16           | 282.133,16                           | 282.133,16   |  | 7.397,62                 |
| 12004    | Sueldos del Grupo C2.  | 964.720,44               |                | 936.373,18           | 936.373,18                           | 936.373,18   |  | 28.347,26                |
| 12005    | Sueldos del Grupo E.   | 147.353,36               |                | 142.952,98           | 142.952,98                           | 142.952,98   |  | 4.400,38                 |
| 12006    | Trienios.  | 418.873,42               |                | 420.049,51           | 420.049,51                           | 420.049,51   |  | -1.176,09                |
| 12009    | Otras retribuciones básicas.                                 | 12.170,03                |                | 12.170,03            | 12.170,03                            | 12.170,03    |  | 12.170,03                |
|          | Total Concepto   | 2.444.151,90             |                | 2.398.909,63         | 2.398.149,88                         | 2.398.149,88 |  | 46.002,02                |
|          | Total Artículo.  | 2.444.151,90             |                | 2.398.909,63         | 2.398.149,88                         | 2.398.149,88 |  | 46.002,02                |
| 121      | Retribuciones complementarias.                               |                          |                |                      |                                      |              |  |                          |

AYUNTAMIENTO DE TRES CANTOS

(2017)

ESTADO DE LIQUIDACIÓN DEL PRESUPUESTO DE GASTOS: RESUMEN POR CLASIFICACIÓN ECONÓMICA

Fecha Obtención

06/04/2018

8-16:45

Pág.

2

Capítulo: 1 GASTOS DE PERSONAL.

| ARTICULO | CONCEPTO<br>SUBCONCEPTO                        | CRÉDITOS PRESUPUESTARIOS |                |              | GASTOS<br>COMPROMET. | OBLIGACIONES<br>RECONOCIDAS<br>NETAS | PAGOS        | OBLIGACIONES<br>PENDIENTES DE<br>PAGO A 31 DE<br>DICIEMBRE | REMANENTES<br>DE CRÉDITO |
|----------|--|--------------------------|----------------|--------------|----------------------|--------------------------------------|--------------|--|--------------------------|
|          |  | INICIALES                | MODIFICACIONES | DEFINITIVAS  |                      |                                      |              |  |                          |
| 12100    | Complemento de destino.                        | 1.295.532,84             | 31.170,30      | 1.326.703,14 | 1.304.930,44         | 1.304.429,26                         | 1.304.429,26 | 22.273,88  |                          |
| 12101    | Complemento específico.                        | 3.170.007,71             | 79.822,00      | 3.249.829,71 | 3.210.512,09         | 3.209.509,03                         | 3.209.509,03 | 40.320,68  |                          |
| 12102    | Retribuciones complementarias.                 | 123.444,44               | -123.444,44    |              |                      |                                      |              |  |                          |
| 12103    | Otros complementos.                            | 8.400,00                 |                | 8.400,00     | 2.520,00             | 2.520,00                             | 2.520,00     | 5.880,00   |                          |
| 12105    | AJUSTES REORGANIZATIVOS                        |                          |                |              |                      |                                      |              |  |                          |
| 12109    | RETRIBUCIONES COMPLEMENTARIAS                  | 17.000,00                |                | 17.000,00    | 12.970,84            | 12.970,84                            | 12.970,84    | 4.029,16   |                          |
| 12110    | Nocturnidad. Anexo de Policía                  | 70.000,00                |                | 70.000,00    | 69.840,48            | 69.840,48                            | 69.840,48    | 159,52   |                          |
| 12111    | Bolsa Horas. Anexo de Policía                  | 30.000,00                |                | 30.000,00    | 20.707,61            | 20.707,61                            | 20.707,61    | 9.292,39   |                          |
| 12112    | Cesion de días Anexo de Policía                | 40.000,00                |                | 40.000,00    | 30.465,79            | 30.465,79                            | 30.465,79    | 9.534,21   |                          |
| 12113    | Fiestas. Anexo de Policía                      | 47.000,00                |                | 47.000,00    | 60.019,17            | 60.019,17                            | 60.019,17    | -13.019,17   |                          |
| 12114    | Retribuciones complementarias.                 | 135.000,00               |                | 135.000,00   | 128.094,72           | 128.094,72                           | 128.094,72   | 6.905,28   |                          |
|          | Total Concepto                                 | 4.936.384,99             | -12.452,14     | 4.923.932,85 | 4.840.061,14         | 4.838.556,90                         | 4.838.556,90 | 85.375,95  |                          |
|          | Total Artículo.                                | 7.380.536,89             | -12.452,14     | 7.368.084,75 | 7.238.970,77         | 7.236.706,78                         | 7.236.706,78 | 131.377,97   |                          |
| 13       | Personal Laboral.                              |                          |                |              |                      |                                      |              |  |                          |
| 130      | Laboral Fijo.                                  |                          |                |              |                      |                                      |              |  |                          |
| 13000    | Retribuciones básicas.                         | 63.321,44                |                | 63.321,44    | 75.670,74            | 75.670,74                            | 75.670,74    | -12.349,30   |                          |
| 13002    | Otras remuneraciones.                          | 81.098,01                | 3.049,20       | 84.147,21    | 72.847,20            | 72.847,20                            | 72.847,20    | 11.300,01  |                          |
| 13003    | OTRAS REMUNERACIONES                           | 3.049,20                 | -3.049,20      |              |                      |                                      |              |  |                          |
|          | Total Concepto                                 | 147.468,65               |                | 147.468,65   | 148.517,94           | 148.517,94                           | 148.517,94   | -1.049,29  |                          |
| 131      | Laboral temporal.                              |                          |                |              |                      |                                      |              |  |                          |
| 131      | Laboral temporal.                              | 82.775,06                | 1.452,50       | 84.227,56    | 82.992,42            | 82.992,42                            | 82.992,42    | 1.235,14   |                          |
| 13102    | Otras retribuciones personal laboral temporal. | 1.452,50                 | -1.452,50      |              | 500,00               | 500,00                               | 500,00       | -500,00  |                          |
|          | Total Concepto                                 | 84.227,56                |                | 84.227,56    | 83.492,42            | 83.492,42                            | 83.492,42    | 735,14   |                          |
|          | Total Artículo.                                | 231.696,21               |                | 231.696,21   | 232.010,36           | 232.010,36                           | 232.010,36   | -314,15  |                          |
| 15       | Incentivos al rendimiento.                     |                          |                |              |                      |                                      |              |  |                          |

ESTADO DE LIQUIDACIÓN DEL PRESUPUESTO DE GASTOS: RESUMEN POR CLASIFICACIÓN ECONÓMICA

Capítulo: 1 GASTOS DE PERSONAL.

| ARTÍCULO | CONCEPTO<br>SUBCONCEPTO                                   | CRÉDITOS PRESUPUESTARIOS |                | GASTOS<br>COMPROMET. | OBLIGACIONES<br>RECONOCIDAS<br>NETAS | PAGOS        | OBLIGACIONES<br>PENDIENTES DE<br>PAGO A 31 DE<br>DICIEMBRE | REMANENTES<br>DE CRÉDITO |
|----------|---|--------------------------|----------------|----------------------|--------------------------------------|--------------|--|--------------------------|
|          |   | INICIALES                | MODIFICACIONES |                      |                                      |              |  |                          |
| 150      | Productividad.  |                          |                |                      |                                      |              |  |                          |
| 150      | Productividad.  | 225.000,00               |                | 219.807,95           | 219.807,95                           | 219.807,95   |  | 5.192,05                 |
| 15001    | Otros incentivos al rendimiento                           | 14.845,60                |                | 12.132,39            | 10.446,49                            | 10.446,49    |  | 4.399,11                 |
| 15002    | Otros incentivos  | 9.814,86                 |                | 13.651,38            | 13.651,38                            | 13.651,38    |  | -3.836,52                |
|          | Total Concepto  | 249.660,46               |                | 245.591,72           | 243.905,82                           | 243.905,82   |  | 5.754,64                 |
| 151      | Gratificaciones.  |                          |                |                      |                                      |              |  |                          |
| 151      | Gratificaciones.  | 6.000,00                 |                | 6.000,00             |                                      |              |  | 6.000,00                 |
|          | Total Concepto  | 6.000,00                 |                | 6.000,00             |                                      |              |  | 6.000,00                 |
|          | Total Artículo.   | 255.660,46               |                | 245.591,72           | 243.905,82                           | 243.905,82   |  | 11.754,64                |
| 16       | Cuotas, prestaciones y gastos soc. a cargo del empleador. |                          |                |                      |                                      |              |  |                          |
| 160      | Cuotas sociales.  |                          |                |                      |                                      |              |  |                          |
| 160      | Cuotas sociales.  | 1.968.807,11             | -16.891,58     | 1.951.915,53         | 2.126.309,09                         | 2.125.614,04 |  | -173.698,51              |
| 16001    | CUOTAS SOCIALES FUERA DE PLANTILLA                        | 77.892,49                |                | 77.892,49            | 11.223,88                            | 11.223,88    |  | 66.668,61                |
| 16002    | OTRAS CUOTAS A LA SEGURIDAD SOCIAL                        | 3.004,25                 |                | 3.004,25             | 438,34                               |              |  | 3.004,25                 |
| 16003    | OTRAS CUOTAS SOCIALES                                     | 257.949,57               | -93.691,17     | 164.258,50           |                                      |              |  | 164.258,50               |
| 16004    | CUOTAS SOCIALES PERSONAL LABORAL TEMPORAL                 | 27.409,04                |                | 27.409,04            | 12.057,44                            | 12.057,44    |  | 15.351,60                |
| 16006    | Cuotas sociales.  | 39.519,17                |                | 39.519,17            |                                      |              |  | 39.519,17                |
| 16009    | Otras cuotas.   | 33.108,42                | -33.108,42     |                      |                                      |              |  |                          |
|          | Total Concepto  | 2.407.690,15             | -143.691,17    | 2.263.998,98         | 2.150.028,75                         | 2.148.895,36 |  | 115.103,62               |
| 162      | Gastos sociales del personal.                             |                          |                |                      |                                      |              |  |                          |
| 162      | Gastos sociales del personal.                             | 345.000,00               |                | 337.588,36           | 337.588,36                           | 337.588,36   |  | 7.411,64                 |
| 16201    | Formacion   | 48.000,00                |                | 11.014,65            | 10.310,29                            | 10.035,29    | 275,00   | 37.689,71                |
|          | Total Concepto  | 393.000,00               |                | 348.603,01           | 347.898,65                           | 347.623,65   | 275,00   | 45.101,35                |
|          | Total Artículo.   | 2.800.690,15             | -143.691,17    | 2.656.998,98         | 2.498.631,76                         | 2.496.519,01 | 275,00   | 160.204,97               |

**AYUNTAMIENTO DE TRES CANTOS**

(2017)

**ESTADO DE LIQUIDACIÓN DEL PRESUPUESTO DE GASTOS: RESUMEN POR CLASIFICACIÓN ECONÓMICA**

Capítulo: 1 GASTOS DE PERSONAL.

Fecha Obtención

06/04/2018

8:16:45

Pág.

4

| ARTÍCULO | CONCEPTO<br>SUBCONCEPTO | CRÉDITOS PRESUPUESTARIOS |                |               | GASTOS<br>COMPROMET. | OBLIGACIONES<br>RECONOCIDAS<br>NETAS | PAGOS         | OBLIGACIONES<br>PENDIENTES DE<br>PAGO A 31 DE<br>DICIEMBRE | REMANENTES<br>DE CRÉDITO |
|----------|-------------------------|--------------------------|----------------|---------------|----------------------|--------------------------------------|---------------|--|--------------------------|
|          |                         | INICIALES                | MODIFICACIONES | DEFINITIVAS   |                      |                                      |               |  |                          |
|          | Total Capítulo          | 11.499.635,75            | -156.143,31    | 11.343.492,44 | 11.053.272,39        | 11.047.484,75                        | 11.047.209,75 | 275,00   | 296.007,69               |



ESTADO DE LIQUIDACIÓN DEL PRESUPUESTO DE GASTOS: RESUMEN POR CLASIFICACIÓN ECONÓMICA

Capítulo: 2 GASTOS CORRIENTES EN BIENES Y SERVICIOS.

| ARTÍCULO | CONCEPTO<br>SUBCONCEPTO                                | CRÉDITOS PRESUPUESTARIOS |                | GASTOS<br>COMPROMET. | OBLIGACIONES<br>RECONOCIDAS<br>NETAS | PAGOS      | OBLIGACIONES<br>PENDIENTES DE<br>PAGO A 31 DE<br>DICIEMBRE | REMANENTES<br>DE CRÉDITO |
|----------|--|--------------------------|----------------|----------------------|--------------------------------------|------------|--|--------------------------|
|          |  | INICIALES                | MODIFICACIONES |                      |                                      |            |  |                          |
| 20       | Arrendamientos y cánones.                              |                          |                |                      |                                      |            |  |                          |
| 202      | Arrendamientos de edificios y otras construcciones.    |                          |                |                      |                                      |            |  |                          |
| 20201    | GASTOS DE COMUNIDAD LOCALES                            | 45.000,00                |                | 53.034,62            | 47.511,66                            | 44.652,34  | 2.859,32   | -2.511,66                |
|          | Total Concepto   | 45.000,00                |                | 53.034,62            | 47.511,66                            | 44.652,34  | 2.859,32   | -2.511,66                |
| 203      | Arrendamientos de maquinaria, instalaciones y utilaje. |                          |                |                      |                                      |            |  |                          |
| 203      | Arrendamientos de maquinaria, instalaciones y utilaje. | 137.000,00               | -23.000,00     | 181.532,03           | 181.511,87                           | 177.758,68 | 3.753,19   | -67.511,87               |
|          | Total Concepto   | 137.000,00               | -23.000,00     | 181.532,03           | 181.511,87                           | 177.758,68 | 3.753,19   | -67.511,87               |
|          | Total Artículo.  | 182.000,00               | -23.000,00     | 234.566,65           | 229.023,53                           | 222.411,02 | 6.612,51   | -70.023,53               |
| 21       | Reparaciones, mantenimiento y conservación.            |                          |                |                      |                                      |            |  |                          |
| 210      | Infraestructuras y bienes naturales.                   |                          |                |                      |                                      |            |  |                          |
| 210      | Infraestructuras y bienes naturales.                   | 60.000,00                |                | 34.211,67            | 34.211,67                            | 34.211,67  |  | 25.788,33                |
|          | Total Concepto   | 60.000,00                |                | 34.211,67            | 34.211,67                            | 34.211,67  |  | 25.788,33                |
| 212      | Edificios y otras construcciones.                      |                          |                |                      |                                      |            |  |                          |
| 212      | Edificios y otras construcciones.                      | 93.500,00                | 17.266,85      | 60.913,80            | 60.913,80                            | 57.544,43  | 3.369,37   | 49.853,05                |
|          | Total Concepto   | 93.500,00                | 17.266,85      | 60.913,80            | 60.913,80                            | 57.544,43  | 3.369,37   | 49.853,05                |
| 213      | Maquinaria, instalaciones técnicas y utilaje.          |                          |                |                      |                                      |            |  |                          |
| 213      | Maquinaria, instalaciones técnicas y utilaje.          | 105.000,00               | -13.000,00     | 74.335,80            | 74.111,76                            | 71.753,16  | 2.358,60   | 17.888,24                |
| 21301    | MANTENIMIENTO MAQUINARIA E INSTALACIONES               | 140.000,00               |                | 144.169,70           | 143.758,58                           | 115.942,09 | 27.816,49  | -3.758,58                |
| 21302    | MANTENIMIENTO DE MAQUINARIA E INSTALACIONES            | 21.499,98                |                | 10.645,49            | 10.645,39                            | 9.839,74   | 805,65   | 10.854,59                |
| 21303    | MANTENIMIENTO MAQUINARIA E INSTALACIONES               | 11.000,00                |                | 12.071,13            | 12.071,03                            | 11.162,53  | 908,50   | -1.071,03                |
|          | Total Concepto   | 277.499,98               | -13.000,00     | 241.222,12           | 240.586,76                           | 208.697,52 | 31.889,24  | 23.913,22                |
| 214      | Elementos de transporte.                               |                          |                |                      |                                      |            |  |                          |
| 214      | Elementos de transporte.                               | 15.364,68                | 131,09         | 15.881,93            | 15.167,87                            | 15.167,87  |  | 327,90                   |

AYUNTAMIENTO DE TRES CANTOS

(2017)

ESTADO DE LIQUIDACIÓN DEL PRESUPUESTO DE GASTOS: RESUMEN POR CLASIFICACIÓN ECONÓMICA

Fecha Obtención

06/04/2018

8:16:45

Pág.

6

Capítulo: 2 GASTOS CORRIENTES EN BIENES Y SERVICIOS.

| ARTÍCULO | CONCEPTO<br>SUBCONCEPTO                         | CRÉDITOS PRESUPUESTARIOS |                |              |              | GASTOS<br>COMPROMET. | OBLIGACIONES<br>RECONOCIDAS<br>NETAS | PAGOS      | OBLIGACIONES<br>PENDIENTES DE<br>PAGO A 31 DE<br>DICIEMBRE | REMANENTES<br>DE CRÉDITO |
|----------|---|--------------------------|----------------|--------------|--------------|----------------------|--------------------------------------|------------|--|--------------------------|
|          |   | INICIALES                | MODIFICACIONES | DEFINITIVAS  |              |                      |                                      |            |  |                          |
|          | Total Concepto                                  | 15.364,68                | 131,09         | 15.495,77    | 15.881,93    | 15.167,87            | 15.167,87                            |            | 327,90   |                          |
| 215      | Mobiliario.                                     |                          |                |              |              |                      |                                      |            |  |                          |
| 215      | Mobiliario.                                     |                          |                |              | 14.758,27    |                      | 14.723,07                            | 1.175,39   | -14.723,07   |                          |
|          | Total Concepto                                  |                          |                |              | 14.758,27    |                      | 14.723,07                            | 1.175,39   | -14.723,07   |                          |
| 216      | Equipos para procesos de información.           |                          |                |              |              |                      |                                      |            |  |                          |
| 216      | Equipos para procesos de información.           |                          |                |              | 1.233,61     | 949,53               | 949,53                               |            | -949,53  |                          |
|          | Total Concepto                                  |                          |                |              | 1.233,61     | 949,53               | 949,53                               |            | -949,53  |                          |
|          | Total Artículo.                                 | 446.364,66               | 4.397,94       | 450.762,60   | 368.221,40   | 366.552,70           | 330.118,70                           | 36.434,00  | 84.209,90  |                          |
| 22       | Material, suministros y otros.                  |                          |                |              |              |                      |                                      |            |  |                          |
| 220      | Material de oficina.                            |                          |                |              |              |                      |                                      |            |  |                          |
| 22000    | Ordinario no inventariable.                     | 25.500,00                |                | 25.500,00    | 29.137,18    | 19.134,91            | 18.773,41                            | 361,50     | 6.365,09   |                          |
| 22001    | Prensa, revistas, libros y otras publicaciones. | 41.000,00                |                | 41.000,00    | 33.812,34    | 28.873,38            | 28.788,28                            | 85,10      | 12.126,62  |                          |
| 22002    | Material informático no inventariable.          | 24.000,00                |                | 24.000,00    | 16.960,95    | 12.443,75            | 10.390,29                            | 2.053,46   | 11.556,25  |                          |
| 22003    | OTRO MATERIAL NO INVENTARIABLE                  | 11.500,00                | -1.270,62      | 10.229,38    | 24.202,87    | 23.842,58            | 23.525,97                            | 316,61     | -13.613,20   |                          |
|          | Total Concepto                                  | 102.000,00               | -1.270,62      | 100.729,38   | 104.113,34   | 84.294,62            | 81.477,95                            | 2.816,67   | 16.434,76  |                          |
| 221      | Suministros.                                    |                          |                |              |              |                      |                                      |            |  |                          |
| 22100    | Energía eléctrica.                              | 1.814.500,00             |                | 1.814.500,00 | 1.798.426,70 | 1.789.425,94         | 1.565.225,94                         | 224.200,00 | 25.074,06  |                          |
| 22101    | Agua.   | 1.009.400,00             | -133.000,00    | 876.400,00   | 892.775,33   | 892.775,33           | 210.817,60                           | 621.957,73 | 43.624,67  |                          |
| 22102    | Gas.  | 355.000,00               |                | 355.000,00   | 316.868,23   | 316.129,40           | 314.977,48                           | 1.151,92   | 38.870,60  |                          |
| 22103    | Combustibles y carburantes.                     | 18.000,00                |                | 18.000,00    | 16.048,85    | 14.333,82            | 14.333,82                            |            | 3.666,18   |                          |
| 22104    | Vestuario.                                      | 35.000,00                |                | 35.000,00    | 34.019,67    | 33.880,69            | 33.880,69                            |            | 1.119,31   |                          |
| 22110    | Productos de limpieza y aseo.                   | 5.000,00                 |                | 5.000,00     | 3.346,84     | 3.346,83             | 3.346,83                             |            | 1.653,17   |                          |
|          | Total Concepto                                  | 3.236.900,00             | -133.000,00    | 3.103.900,00 | 3.001.485,62 | 2.989.892,01         | 2.142.582,36                         | 847.309,65 | 114.007,99   |                          |
| 222      | Comunicaciones.                                 |                          |                |              |              |                      |                                      |            |  |                          |
| 22200    | Servicios de Telecomunicaciones.                | 172.000,00               |                | 172.000,00   | 173.357,21   | 156.170,63           | 156.170,63                           |            | 15.829,37  |                          |

ESTADO DE LIQUIDACIÓN DEL PRESUPUESTO DE GASTOS: RESUMEN POR CLASIFICACIÓN ECONÓMICA

Capítulo: 2 GASTOS CORRIENTES EN BIENES Y SERVICIOS.

| ARTÍCULO | CONCEPTO<br>SUBCONCEPTO                     | CRÉDITOS PRESUPUESTARIOS |                | GASTOS<br>COMPROMET. | OBLIGACIONES<br>RECONOCIDAS<br>NETAS | PAGOS      | OBLIGACIONES<br>PENDIENTES DE<br>PAGO A 31 DE<br>DICIEMBRE | REMANENTES DE<br>DE CRÉDITO |
|----------|---|--------------------------|----------------|----------------------|--------------------------------------|------------|--|-----------------------------|
|          |   | INICIALES                | MODIFICACIONES |                      |                                      |            |  |                             |
| 22205    | ANUNCIOS EN BOLETINES                       | 35.000,00                |                | 15.022,48            | 15.021,49                            | 14.862,60  | 158,89   | 19.978,51                   |
| 22206    | ANUNCIOS PRENSA                             | 5.000,00                 |                | 1.442,32             | 1.442,32                             | 1.442,32   |  | 3.557,68                    |
|          | Total Concepto                              | 212.000,00               |                | 189.822,01           | 172.634,44                           | 172.475,55 | 158,89   | 39.365,56                   |
| 223      | Transportes.                                |                          |                |                      |                                      |            |  |                             |
| 223      | Transportes.                                | 23.500,00                | -220,00        | 24.850,95            | 24.753,52                            | 24.753,52  |  | -1.473,52                   |
|          | Total Concepto                              | 23.500,00                | -220,00        | 24.850,95            | 24.753,52                            | 24.753,52  |  | -1.473,52                   |
| 224      | Primas de seguros.                          |                          |                |                      |                                      |            |  |                             |
| 224      | Primas de seguros.                          | 225.000,00               | 6.940,03       | 227.168,96           | 227.166,87                           | 227.166,87 |  | 4.773,16                    |
|          | Total Concepto                              | 225.000,00               | 6.940,03       | 227.168,96           | 227.166,87                           | 227.166,87 |  | 4.773,16                    |
| 225      | Tributos.                                   |                          |                |                      |                                      |            |  |                             |
| 225      | Tributos.                                   | 1.581.000,00             | 77.143,31      | 1.657.343,31         | 1.657.343,31                         | 892.973,61 | 764.369,70   | 800,00                      |
|          | Total Concepto                              | 1.581.000,00             | 77.143,31      | 1.657.343,31         | 1.657.343,31                         | 892.973,61 | 764.369,70   | 800,00                      |
| 226      | Gastos diversos.                            |                          |                |                      |                                      |            |  |                             |
| 226      | Gastos diversos.                            | 156.000,00               | 23.040,86      | 182.961,78           | 175.491,42                           | 153.290,10 | 22.201,32  | 3.549,44                    |
| 22600    | CANONES                                     | 32.000,00                |                | 21.445,96            | 17.862,69                            | 17.862,69  |  | 14.137,31                   |
| 22601    | Atenciones protocolarias y representativas. | 15.000,00                |                | 31.568,86            | 30.150,68                            | 30.150,68  |  | -15.150,68                  |
| 22602    | Publicidad y propaganda.                    | 110.000,00               |                | 146.367,57           | 143.368,58                           | 133.071,77 | 10.296,81  | -33.368,58                  |
| 22604    | Jurídicos, contenciosos.                    | 205.000,00               | -19.481,48     | 285.322,09           | 272.047,86                           | 270.647,15 | 1.400,71   | -86.529,34                  |
| 22605    | GASTOS MANTENIMIENTO JUZGADO DE PAZ         | 2.000,00                 |                | 1.236,62             | 1.236,62                             | 1.076,90   | 159,72   | 763,38                      |
| 22609    | OTROS                                       | 1.000,00                 |                |                      |                                      |            |  | 1.000,00                    |
| 22610    | OTROS                                       | 340.000,00               | 12.000,00      | 310.864,79           | 310.864,79                           | 310.864,79 |  | 41.135,21                   |
| 22611    | GASTOS DIVERSOS CONVENIO                    | 1.500,00                 |                | 586,50               | 586,50                               | 586,50     |  | 913,50                      |
| 22620    | COMISIONES Y SERVICIOS BANCARIOS            | 16.000,00                |                | 15.075,44            | 15.075,44                            | 15.075,44  |  | 924,56                      |
|          | Total Concepto                              | 878.500,00               | 15.559,38      | 995.429,61           | 966.684,58                           | 932.626,02 | 34.058,56  | -72.625,20                  |

AYUNTAMIENTO DE TRES CANTOS

Fecha Obtención

06/04/2018

8:16:45

(2017)

Pág.

8

ESTADO DE LIQUIDACIÓN DEL PRESUPUESTO DE GASTOS: RESUMEN POR CLASIFICACIÓN ECONÓMICA

Capítulo: 2 GASTOS CORRIENTES EN BIENES Y SERVICIOS.

| ARTÍCULO | CONCEPTO<br>SUBCONCEPTO                                 | CRÉDITOS PRESUPUESTARIOS |                |               | GASTOS<br>COMPROMET. | OBLIGACIONES<br>RECONOCIDAS<br>NETAS | PAGOS         | OBLIGACIONES<br>PENDIENTES DE<br>PAGO A 31 DE<br>DICIEMBRE | REMANENTES<br>DE CRÉDITO |
|----------|---|--------------------------|----------------|---------------|----------------------|--------------------------------------|---------------|--|--------------------------|
|          |   | INICIALES                | MODIFICACIONES | DEFINITIVAS   |                      |                                      |               |  |                          |
| 227      | Trabajos realizados por otras empresas y profesionales. |                          |                |               |                      |                                      |               |  |                          |
| 22706    | Estudios y trabajos técnicos.                           | 37.000,00                |                | 37.000,00     | 65.168,38            | 56.212,00                            | 55.936,12     | 275,88   | -19.212,00               |
| 22707    | TRABAJOS REALIZADOS POR OTRAS EMPRESAS. OTROS           | 10.141.840,60            | -261.126,29    | 9.880.714,31  | 9.693.626,51         | 9.670.581,66                         | 8.118.145,25  | 1.552.436,41   | 210.132,65               |
| 22708    | OTROS   | 815.674,89               | -54.008,76     | 761.666,13    | 725.616,99           | 712.323,93                           | 639.248,73    | 73.075,20  | 49.342,20                |
| 22709    | OTROS   | 754.224,03               | -6.427,25      | 747.796,78    | 746.964,74           | 698.881,91                           | 624.512,68    | 74.369,23  | 48.914,87                |
| 22710    | OTROS   | 156.999,90               | 40.078,25      | 197.078,15    | 162.800,69           | 162.384,25                           | 160.538,81    | 1.845,44   | 34.693,90                |
| 22712    | OTROS   | 606.226,01               | -10.328,00     | 595.898,01    | 605.454,79           | 597.654,72                           | 533.042,65    | 64.612,07  | -1.756,71                |
| 22713    | OTROS   | 765.818,10               | -4.200,00      | 761.618,10    | 741.777,18           | 738.597,81                           | 621.356,89    | 117.180,92   | 23.080,29                |
| 22714    | OTROS   | 34.000,00                | .              | 34.000,00     | 16.180,40            | 14.881,58                            | 14.881,58     |  | 19.118,42                |
| 22715    | OTROS   | 173.000,00               | -22.000,00     | 151.000,00    | 145.854,60           | 104.582,12                           | 90.675,62     | 13.906,50  | 46.417,88                |
| 22716    | OTROS   | 19.000,00                | 4.900,00       | 23.900,00     | 13.917,26            | 13.917,26                            | 13.917,26     |  | 9.962,74                 |
| 22717    | TRABAJOS REALIZADOS POR OTRAS EMPRESAS                  | 120.000,00               |                | 120.000,00    | 99.814,95            | 96.653,47                            | 95.377,17     | 1.276,30   | 23.346,53                |
| 22718    | OTROS   | 73.399,96                | -48.399,96     | 25.000,00     | 48.999,11            | 48.999,11                            | 48.999,11     |  | -23.999,11               |
| 22719    | OTROS   | 5.000,00                 |                | 5.000,00      |                      |                                      |               |  | 5.000,00                 |
| 22798    | CANON E.M.V.  | 250.000,00               |                | 250.000,00    | 250.000,00           | 249.999,96                           | 229.166,63    | 20.833,33  | 0,04                     |
| 22799    | CANONES EMPRESA MUNICIPAL DE SERVICIOS                  | 6.429.327,46             |                | 6.429.327,46  | 6.429.237,46         | 6.429.237,37                         | 5.915.617,03  | 513.620,34   | 90,09                    |
|          | Total Concepto  | 20.381.510,95            | -361.512,01    | 20.019.998,94 | 19.745.413,06        | 19.594.847,15                        | 17.161.415,53 | 2.433.431,62   | 425.151,79               |
|          | Total Artículo.   | 26.840.410,95            | -396.559,91    | 26.244.051,04 | 25.945.626,86        | 25.717.616,50                        | 21.635.471,41 | 4.082.145,09   | 526.434,54               |
| 23       | Indemnizaciones por razón del servicio.                 |                          |                |               |                      |                                      |               |  |                          |
| 230      | Dietas.   |                          |                |               |                      |                                      |               |  |                          |
| 230      | Dietas.   | 1.500,00                 |                | 1.500,00      | 434,47               | 434,47                               | 434,47        |  | 1.065,53                 |
|          | Total Concepto  | 1.500,00                 |                | 1.500,00      | 434,47               | 434,47                               | 434,47        |  | 1.065,53                 |
| 231      | Locomoción.   |                          |                |               |                      |                                      |               |  |                          |
| 231      | Locomoción.   | 2.000,00                 |                | 2.000,00      | 1.160,92             | 1.160,92                             | 1.160,92      |  | 839,08                   |

ESTADO DE LIQUIDACIÓN DEL PRESUPUESTO DE GASTOS: RESUMEN POR CLASIFICACIÓN ECONÓMICA

Capítulo: 2 GASTOS CORRIENTES EN BIENES Y SERVICIOS.

| ARTÍCULO | CONCEPTO<br>SUBCONCEPTO | CRÉDITOS PRESUPUESTARIOS |                               | GASTOS<br>COMPROMET. | OBLIGACIONES<br>RECONOCIDAS<br>NETAS | PAGOS         | OBLIGACIONES<br>PENDIENTES DE<br>PAGO A 31 DE<br>DICIEMBRE | REMANENTES<br>DE CRÉDITO |
|----------|-------------------------|--------------------------|-------------------------------|----------------------|--------------------------------------|---------------|--|--------------------------|
|          |                         | INICIALES                | MODIFICACIONES<br>DEFINITIVAS |                      |                                      |               |  |                          |
|          | Total Concepto          | 2.000,00                 | 2.000,00                      | 1.160,92             | 1.160,92                             | 1.160,92      |  | 839,08                   |
| 233      | Otras indemnizaciones.  |                          |                               |                      |                                      |               |  |                          |
| 233      | Otras indemnizaciones.  | 1.500,00                 | 1.500,00                      |                      |                                      |               |  | 1.500,00                 |
|          | Total Concepto          | 1.500,00                 | 1.500,00                      |                      |                                      |               |  | 1.500,00                 |
|          | Total Artículo.         | 5.000,00                 | 5.000,00                      | 1.595,39             | 1.595,39                             | 1.595,39      |  | 3.404,61                 |
|          | Total Capítulo          | 27.273.775,61            | -414.961,97                   | 26.858.813,64        | 26.314.788,12                        | 22.189.596,52 | 4.125.191,60   | 544.025,52               |

AYUNTAMIENTO DE TRES CANTOS

(2017)

ESTADO DE LIQUIDACIÓN DEL PRESUPUESTO DE GASTOS: RESUMEN POR CLASIFICACIÓN ECONÓMICA

Fecha Obtención

06/04/2018

8:16:45

Pág.

10

Capítulo: 3 GASTOS FINANCIEROS.

| ARTICULO | CONCEPTO<br>SUBCONCEPTO  | CRÉDITOS PRESUPUESTARIOS |                |             | GASTOS<br>COMPROMET. | OBLIGACIONES<br>RECONOCIDAS<br>NETAS | PAGOS     | OBLIGACIONES<br>PENDIENTES DE<br>PAGO A 31 DE<br>DICIEMBRE | REMANENTES<br>DE CRÉDITO |
|----------|--|--------------------------|----------------|-------------|----------------------|--------------------------------------|-----------|--|--------------------------|
|          |  | INICIALES                | MODIFICACIONES | DEFINITIVAS |                      |                                      |           |  |                          |
| 31       | De préstamos y otras operaciones financieras en euros.           |                          |                |             |                      |                                      |           |  |                          |
|          | 310 Intereses.   |                          |                |             |                      |                                      |           |  |                          |
|          | 310 Intereses.   | 30.000,00                |                | 30.000,00   | 24.504,58            | 24.504,58                            | 24.504,58 |  | 5.495,42                 |
|          | Total Concepto   | 30.000,00                |                | 30.000,00   | 24.504,58            | 24.504,58                            | 24.504,58 |  | 5.495,42                 |
|          | 319 Otros gastos fros de prést y otras operaciones fros en euros |                          |                |             |                      |                                      |           |  |                          |
|          | 319 Otros gastos fros de prést y otras operaciones fros en euros | 30.000,00                |                | 30.000,00   |                      |                                      |           |  | 30.000,00                |
|          | Total Concepto   | 30.000,00                |                | 30.000,00   |                      |                                      |           |  | 30.000,00                |
|          | Total Artículo.  | 60.000,00                |                | 60.000,00   | 24.504,58            | 24.504,58                            | 24.504,58 |  | 35.495,42                |
| 35       | Intereses de demora y otros gastos financieros.                  |                          |                |             |                      |                                      |           |  |                          |
|          | 352 Intereses de demora.   |                          |                |             |                      |                                      |           |  |                          |
|          | 352 Intereses de demora.   |                          |                |             | 27.845,08            | 27.845,08                            | 27.845,08 |  | -27.845,08               |
|          | Total Concepto   |                          |                |             | 27.845,08            | 27.845,08                            | 27.845,08 |  | -27.845,08               |
|          | Total Artículo.  |                          |                |             | 27.845,08            | 27.845,08                            | 27.845,08 |  | -27.845,08               |
|          | Total Capítulo   | 60.000,00                |                | 60.000,00   | 52.349,66            | 52.349,66                            | 52.349,66 |  | 7.650,34                 |

## ESTADO DE LIQUIDACIÓN DEL PRESUPUESTO DE GASTOS: RESUMEN POR CLASIFICACIÓN ECONÓMICA

## Capítulo: 4 TRANSFERENCIAS CORRIENTES.

| ARTÍCULO | CONCEPTO<br>SUBCONCEPTO                                       | CRÉDITOS PRESUPUESTARIOS |                               | GASTOS<br>COMPROMET. | OBLIGACIONES<br>RECONOCIDAS<br>NETAS | PAGOS      | OBLIGACIONES<br>PENDIENTES DE<br>PAGO A 31 DE<br>DICIEMBRE | REMANENTES<br>DE CRÉDITO<br>DE CRÉDITO |
|----------|---|--------------------------|-------------------------------|----------------------|--------------------------------------|------------|--|--|
|          |   | INICIALES                | MODIFICACIONES<br>DEFINITIVAS |                      |                                      |            |  |  |
| 45       | A Comunidades Autónomas.                                      |                          |                               |                      |                                      |            |  |  |
| 453      | A. soc merc. entid púb emp y otros organ públic dep. de CC.AA |                          |                               |                      |                                      |            |  |  |
| 45390    | Otras sub a soc merc. entid públic emp y otros o.p. dep de CA | 187.397,39               | 187.397,39                    | 187.397,39           | 187.397,39                           | 187.397,39 |  |  |
|          | Total Concepto  | 187.397,39               | 187.397,39                    | 187.397,39           | 187.397,39                           | 187.397,39 |  |  |
|          | Total Artículo.   | 187.397,39               | 187.397,39                    | 187.397,39           | 187.397,39                           | 187.397,39 |  |  |
| 47       | A Empresas privadas.  |                          |                               |                      |                                      |            |  |  |
| 470      | Subvenciones para fomento del empleo.                         |                          |                               |                      |                                      |            |  |  |
| 470      | Subvenciones para fomento del empleo.                         | 157.449,34               | 157.449,34                    | 185.990,37           | 183.424,89                           | 183.424,89 |  | -25.975,55                             |
| 47001    | Subvenciones para fomento del empleo.                         | 292.550,66               | 19.600,00                     | 282.989,21           | 282.989,20                           | 282.989,20 |  | 29.161,46                              |
|          | Total Concepto  | 450.000,00               | 19.600,00                     | 468.979,58           | 466.414,09                           | 466.414,09 |  | 3.185,91                               |
|          | Total Artículo.   | 450.000,00               | 19.600,00                     | 468.979,58           | 466.414,09                           | 466.414,09 |  | 3.185,91                               |
| 48       | A Familias e instituciones sin fines de lucro.                |                          |                               |                      |                                      |            |  |  |
| 480      | ATENCIÓNES BENEFICAS Y ASISTENCIALES                          |                          |                               |                      |                                      |            |  |  |
| 480      | ATENCIÓNES BENEFICAS Y ASISTENCIALES                          | 135.000,00               | 2.100,00                      | 130.056,38           | 127.030,16                           | 126.750,16 | 280,00   | 10.069,84                              |
| 48001    | TRANSFERENCIAS CORRIENTES                                     | 200.340,32               |                               | 16.530,00            | 16.530,00                            | 16.530,00  |  | -16.530,00                             |
| 48002    | CENTRO DE DIA ASISTIDO "SAN CAMILO"                           | 12.000,00                | 200.340,32                    | 153.231,17           | 145.972,51                           | 119.623,42 | 26.349,09  | 54.367,81                              |
| 48003    | OTRAS TRANSFERENCIAS  | 12.000,00                | 12.000,00                     | 12.000,00            | 12.000,00                            | 12.000,00  | 12.000,00  |  |
|          | Total Concepto  | 347.340,32               | 349.440,32                    | 311.817,55           | 301.532,67                           | 282.903,56 | 38.629,09  | 47.907,65                              |
| 481      | PREMIOS, BECAS Y PENSIONES DE ESTUDIO E INVESTIGACION         |                          |                               |                      |                                      |            |  |  |
| 481      | PREMIOS, BECAS Y PENSIONES DE ESTUDIO E INVESTIGACION         | 223.000,00               | 16.200,00                     | 239.624,79           | 235.681,27                           | 205.527,43 | 30.153,84  | 3.518,73                               |
|          | Total Concepto  | 223.000,00               | 16.200,00                     | 239.624,79           | 235.681,27                           | 205.527,43 | 30.153,84  | 3.518,73                               |
| 483      | CONVENIO CON LA ASOCIACION AMI-3                              |                          |                               |                      |                                      |            |  |  |
| 483      | CONVENIO CON LA ASOCIACION AMI-3                              | 46.800,00                |                               | 46.800,00            | 46.800,00                            | 46.800,00  |  |  |

AYUNTAMIENTO DE TRES CANTOS

(2017)

ESTADO DE LIQUIDACIÓN DEL PRESUPUESTO DE GASTOS: RESUMEN POR CLASIFICACIÓN ECONÓMICA

Fecha Obtención

06/04/2018

8:16:45

Pág.

12

Capítulo: 4 TRANSFERENCIAS CORRIENTES.

| ARTICULO | CONCEPTO<br>SUBCONCEPTO | CRÉDITOS PRESUPUESTARIOS |                |             | GASTOS<br>COMPROMET. | OBLIGACIONES<br>RECONOCIDAS<br>NETAS | PAGOS     | OBLIGACIONES<br>PENDIENTES DE<br>PAGO A 31 DE<br>DICIEMBRE | REMANENTES<br>DE CRÉDITO |
|----------|-------------------------|--------------------------|----------------|-------------|----------------------|--------------------------------------|-----------|--|--------------------------|
|          |                         | INICIALES                | MODIFICACIONES | DEFINITIVAS |                      |                                      |           |  |                          |
| 489      | OTRAS TRANSFERENCIAS    | 46.800,00                |                | 46.800,00   | 46.800,00            | 46.800,00                            | 46.800,00 |  |                          |
| 489      | OTRAS TRANSFERENCIAS    | 115.000,00               | -2.000,00      | 113.000,00  | 81.671,84            | 81.671,84                            | 77.671,84 | 4.000,00   | 31.328,16                |
| 48901    | OTRAS TRANSFERENCIAS    | 20.997,61                |                | 20.997,61   | 20.997,61            | 20.997,61                            | 2.997,61  | 18.000,00  |                          |
| 48902    | OTRAS TRANSFERENCIAS    | 4.343,13                 |                | 4.343,13    | 4.343,13             | 4.343,13                             | 4.343,13  |  |                          |
| 48903    | OTRAS TRANSFERENCIAS    | 4.519,72                 |                | 4.519,72    | 4.519,72             | 4.519,72                             | 4.519,72  |  |                          |
| 48904    | OTRAS TRANSFERENCIAS    | 26.386,06                |                | 26.386,06   | 26.386,06            | 26.386,06                            | 26.386,06 |  |                          |
| 48905    | OTRAS TRANSFERENCIAS    | 7.814,16                 |                | 7.814,16    | 7.814,16             | 7.814,16                             | 7.814,16  |  |                          |
| 48906    | OTRAS TRANSFERENCIAS    | 2.841,52                 |                | 2.841,52    |                      |                                      |           |  | 2.841,52                 |
| 48907    | OTRAS TRANSFERENCIAS    | 3.577,60                 |                | 3.577,60    | 3.577,60             | 3.577,60                             | 3.577,60  |  |                          |
| 48908    | OTRAS TRANSFERENCIAS    | 2.197,20                 |                | 2.197,20    | 2.197,20             | 2.197,20                             | 2.197,20  |  |                          |
| 48909    | OTRAS TRANSFERENCIAS    | 2.561,20                 |                | 2.561,20    | 2.561,20             | 2.561,20                             | 2.561,20  |  |                          |
| 48910    | OTRAS TRANSFERENCIAS    | 34.913,91                |                | 34.913,91   | 34.913,91            | 34.913,91                            | 34.913,91 |  |                          |
| 48911    | OTRAS TRANSFERENCIAS    | 18.155,71                |                | 18.155,71   | 18.155,71            | 18.155,71                            | 18.155,71 |  |                          |
| 48912    | OTRAS TRANSFERENCIAS    | 6.358,75                 |                | 6.358,75    | 6.358,75             | 6.358,75                             | 6.358,75  |  |                          |
| 48913    | OTRAS TRANSFERENCIAS    | 2.995,75                 |                | 2.995,75    | 2.995,75             | 2.995,75                             | 2.995,75  |  |                          |
| 48914    | OTRAS TRANSFERENCIAS    | 1.463,02                 |                | 1.463,02    | 1.463,02             | 1.463,02                             | 1.463,02  |  |                          |
| 48915    | OTRAS TRANSFERENCIAS    | 11.983,49                |                | 11.983,49   | 11.983,49            | 11.983,49                            | 11.983,49 |  |                          |
| 48916    | OTRAS TRANSFERENCIAS    | 4.878,85                 |                | 4.878,85    | 4.878,85             | 4.878,85                             | 4.878,85  |  |                          |
| 48917    | OTRAS TRANSFERENCIAS    | 2.291,58                 |                | 2.291,58    | 2.291,58             | 2.291,58                             | 2.291,58  |  |                          |
| 48918    | OTRAS TRANSFERENCIAS    | 1.953,07                 |                | 1.953,07    | 1.953,07             | 1.953,07                             | 1.953,07  |  |                          |
| 48919    | OTRAS TRANSFERENCIAS    | 8.891,20                 |                | 8.891,20    | 8.891,20             | 8.891,20                             | 8.891,20  |  |                          |
| 48920    | OTRAS TRANSFERENCIAS    | 2.454,83                 |                | 2.454,83    | 2.454,83             | 2.454,83                             | 2.454,83  |  |                          |
| 48921    | OTRAS TRANSFERENCIAS    | 2.171,44                 |                | 2.171,44    | 2.171,44             | 2.171,44                             | 2.171,44  |  |                          |
| 48922    | OTRAS TRANSFERENCIAS    | 6.967,19                 |                | 6.967,19    | 6.967,19             | 6.967,19                             | 6.967,19  |  |                          |
|          | Total Concepto          | 46.800,00                |                | 46.800,00   | 46.800,00            | 46.800,00                            | 46.800,00 |  |                          |



ESTADO DE LIQUIDACIÓN DEL PRESUPUESTO DE GASTOS: RESUMEN POR CLASIFICACIÓN ECONÓMICA

Capítulo: 4 TRANSFERENCIAS CORRIENTES.

| ARTÍCULO | CONCEPTO<br>SUBCONCEPTO | CRÉDITOS PRESUPUESTARIOS |                | GASTOS<br>COMPROMET. | OBLIGACIONES<br>RECONOCIDAS<br>NETAS | PAGOS        | OBLIGACIONES<br>PENDIENTES DE<br>PAGO A 31 DE<br>DICIEMBRE | REMANENTES<br>DE CRÉDITO |
|----------|-------------------------|--------------------------|----------------|----------------------|--------------------------------------|--------------|--|--------------------------|
|          |                         | INICIALES                | MODIFICACIONES |                      |                                      |              |  |                          |
| 48923    | OTRAS TRANSFERENCIAS    | 1.915,87                 |                | 1.915,87             | 1.915,87                             | 1.915,87     |  |                          |
| 48924    | OTRAS TRANSFERENCIAS    | 8.187,32                 |                | 8.187,32             | 8.187,32                             | 8.187,32     |  |                          |
| 48925    | OTRAS TRANSFERENCIAS    | 1.051,40                 |                | 1.051,40             | 1.051,40                             | 1.051,40     |  |                          |
| 48926    | OTRAS TRANSFERENCIAS    | 7.628,46                 |                | 7.628,46             | 7.628,46                             | 7.628,46     |  |                          |
| 48927    | OTRAS TRANSFERENCIAS    | 749,61                   |                | 749,61               | 749,61                               | 749,61       |  |                          |
|          | Total Concepto          | 315.249,65               | -2.000,00      | 313.249,65           | 279.079,97                           | 257.079,97   | 22.000,00  | 34.169,68                |
|          | Total Artículo.         | 932.389,97               | 16.300,00      | 948.689,97           | 877.322,31                           | 772.310,98   | 90.782,93  | 85.596,06                |
|          | Total Capítulo          | 1.569.787,36             | 35.900,00      | 1.605.687,36         | 1.533.699,28                         | 1.426.122,46 | 90.782,93  | 88.781,97                |

AYUNTAMIENTO DE TRES CANTOS

(2017)

Fecha Obtención

06/04/2018

8:16:45

ESTADO DE LIQUIDACIÓN DEL PRESUPUESTO DE GASTOS: RESUMEN POR CLASIFICACIÓN ECONÓMICA

Pág.

14

Capítulo: 6 INVERSIONES REALES.

| ARTICULO | CONCEPTO<br>SUBCONCEPTO                                      | CRÉDITOS PRESUPUESTARIOS |                |              | GASTOS<br>COMPROMET. | OBLIGACIONES<br>RECONOCIDAS<br>NETAS | PAGOS      | OBLIGACIONES<br>PENDIENTES DE<br>PAGO A 31 DE<br>DICIEMBRE | REMANENTES<br>DE CRÉDITO |
|----------|--|--------------------------|----------------|--------------|----------------------|--------------------------------------|------------|--|--------------------------|
|          |  | INICIALES                | MODIFICACIONES | DEFINITIVAS  |                      |                                      |            |  |                          |
| 60       | Invers nueva en infraestructuras y bienes dest al uso gral   |                          |                |              |                      |                                      |            |  |                          |
| 601      | INFRAESTRUCTURAS Y BIENES DESTINADOS A USO GENERAL           |                          |                |              |                      |                                      |            |  |                          |
| 60125    | INFRAESTRUCTURAS Y BIENES DESTINADOS AL USO GENERAL PMS      |                          |                |              |                      |                                      |            |  |                          |
|          | Total Concepto   |                          |                |              |                      |                                      |            |  |                          |
| 609      | Otras invers nuevas en infraest y bienes dest al uso gral    |                          |                |              |                      |                                      |            |  |                          |
| 609      | Otras invers nuevas en infraest y bienes dest al uso gral    | 375.000,00               |                | 375.000,00   | 374.341,46           | 368.588,33                           | 103.596,34 | 264.991,99   | 6.411,67                 |
|          | Total Concepto   | 375.000,00               |                | 375.000,00   | 374.341,46           | 368.588,33                           | 103.596,34 | 264.991,99   | 6.411,67                 |
| 61       | Invers de reposición de infraes y bienes dest al uso gral    |                          |                |              |                      |                                      |            |  |                          |
| 619      | Otras inver de reposic en infraest y bienes dest al uso gral |                          |                |              |                      |                                      |            |  |                          |
| 619      | Otras inver de reposic en infraest y bienes dest al uso gral | 240.000,00               |                | 240.000,00   | 225.051,88           | 225.051,88                           | 225.051,88 |  | 14.948,12                |
| 61901    | REPOSICION DE BIENES DESTINADOS AL USO GENERAL               | 62.000,00                |                | 62.000,00    | 19.712,36            | 19.712,36                            | 19.712,36  |  | 42.287,64                |
| 61908    | OPERACION ASFALTO  | 180.000,00               |                | 180.000,00   | 193.820,27           | 193.336,27                           | 193.336,27 |  | -13.336,27               |
| 61909    | OTRAS INFRAESTRUCTURAS                                       | 40.000,00                | -40.000,00     |              | 60.341,19            | 60.341,19                            | 60.341,19  |  | -60.341,19               |
| 61910    | INFRAESTRUCTURAS   | 600.000,00               | 358.741,38     | 958.741,38   | 862.693,29           | 855.481,64                           | 138.191,88 | 716.289,76   | 103.259,74               |
| 61911    | INFRAESTRUCTURAS   | 20.000,00                |                | 20.000,00    | 17.136,35            | 17.135,42                            | 17.135,42  |  | 2.864,58                 |
| 61912    | INFRAESTRUCTURAS   | 242.000,00               |                | 242.000,00   | 59.890,14            | 59.926,01                            | 59.926,01  |  | 242.000,00               |
| 61913    | INFRAESTRUCTURAS   | 60.000,00                |                | 60.000,00    | 59.926,02            | 59.926,01                            | 59.926,01  |  | 60.000,00                |
| 61914    | INFRAESTRUCTURAS   | 60.000,00                |                | 60.000,00    |                      |                                      |            |  | 73,99                    |
|          | Total Concepto   | 1.142.000,00             | 680.741,38     | 1.822.741,38 | 1.498.571,50         | 1.430.984,77                         | 714.695,01 | 716.289,76   | 391.756,61               |
|          | Total Articulo.  | 1.142.000,00             | 680.741,38     | 1.822.741,38 | 1.498.571,50         | 1.430.984,77                         | 714.695,01 | 716.289,76   | 391.756,61               |
| 62       | Inversión nueva asociada al funcionam operat de los serv.    |                          |                |              |                      |                                      |            |  |                          |

ESTADO DE LIQUIDACIÓN DEL PRESUPUESTO DE GASTOS: RESUMEN POR CLASIFICACIÓN ECONÓMICA

Capítulo: 6 INVERSIONES REALES.

| ARTÍCULO | CONCEPTO<br>SUBCONCEPTO                                    | CRÉDITOS PRESUPUESTARIOS |                               | GASTOS<br>COMPROMET. | OBLIGACIONES<br>RECONOCIDAS<br>NETAS | PAGOS      | OBLIGACIONES<br>PENDIENTES DE<br>PAGO A 31 DE<br>DICIEMBRE | REMANENTES<br>DE CRÉDITO |
|----------|--|--------------------------|-------------------------------|----------------------|--------------------------------------|------------|--|--------------------------|
|          |  | INICIALES                | MODIFICACIONES<br>DEFINITIVAS |                      |                                      |            |  |                          |
| 622      | Edificios y otras construcciones.                          |                          |                               |                      |                                      |            |  |                          |
| 622      | Edificios y otras construcciones.                          | 835.000,00               | 28.423,19                     | 702.861,56           | 554.319,26                           | 483.109,00 | 71.210,26  | 309.103,93               |
| 62218    | EDIFICACIONES  |                          |                               |                      |                                      |            |  |                          |
| 62255    | CONSTRUCCIONES PMS   |                          |                               |                      |                                      |            |  |                          |
| 62257    | INVERSIONES PMS  |                          |                               |                      |                                      |            |  |                          |
|          | Total Concepto   | 835.000,00               | 28.423,19                     | 702.861,56           | 554.319,26                           | 483.109,00 | 71.210,26  | 309.103,93               |
| 623      | Maquinaria, instalaciones técnicas y utilillaje.           |                          |                               |                      |                                      |            |  |                          |
| 623      | Maquinaria, instalaciones técnicas y utilillaje.           | 39.000,00                | 24.200,00                     | 69.242,15            | 68.219,69                            | 51.249,44  | 16.970,25  | -5.019,69                |
| 62301    | MAQUINARIA, INSTALACIONES Y UTILILLAJE                     |                          |                               |                      |                                      |            |  |                          |
|          | Total Concepto   | 39.000,00                | 24.200,00                     | 79.950,65            | 78.928,19                            | 61.957,94  | 16.970,25  | -15.728,19               |
| 624      | Elementos de transporte.                                   |                          |                               |                      |                                      |            |  |                          |
| 624      | Elementos de transporte.                                   | 20.000,00                | 2.809,30                      | 18.187,00            | 17.837,26                            |            | 17.837,26  | 4.972,04                 |
|          | Total Concepto   | 20.000,00                | 2.809,30                      | 18.187,00            | 17.837,26                            |            | 17.837,26  | 4.972,04                 |
| 625      | Mobiliario.  |                          |                               |                      |                                      |            |  |                          |
| 625      | Mobiliario.  | 90.000,00                | 19.100,00                     | 99.468,76            | 99.468,69                            | 53.500,08  | 45.968,61  | 9.631,31                 |
| 62510    | ADQUISICION DE FONDOS EDITORIALES, AUDIOVISUALES           |                          |                               |                      |                                      |            |  |                          |
|          | Total Concepto   | 111.000,00               | 25.100,00                     | 125.107,78           | 125.107,38                           | 78.144,61  | 46.962,77  | 10.992,62                |
| 626      | Equipos para procesos de información.                      |                          |                               |                      |                                      |            |  |                          |
| 626      | Equipos para procesos de información.                      | 89.000,00                | 3.000,00                      | 86.045,94            | 84.165,76                            | 65.894,76  | 18.271,00  | 7.834,24                 |
|          | Total Concepto   | 89.000,00                | 3.000,00                      | 86.045,94            | 84.165,76                            | 65.894,76  | 18.271,00  | 7.834,24                 |
|          | Total Artículo.  | 1.094.000,00             | 83.532,49                     | 1.012.152,93         | 860.357,85                           | 689.106,31 | 171.251,54   | 317.174,64               |
| 63       | Inv de repos asociada al funcionamiento operat de los serv |                          |                               |                      |                                      |            |  |                          |
| 632      | Edificios y otras construcciones.                          |                          |                               |                      |                                      |            |  |                          |
| 632      | Edificios y otras construcciones.                          | 121.000,00               | 158.399,96                    | 315.466,10           | 315.462,75                           | 315.462,75 |  | -36.062,79               |

ESTADO DE LIQUIDACIÓN DEL PRESUPUESTO DE GASTOS: RESUMEN POR CLASIFICACIÓN ECONÓMICA

Capítulo: 6 INVERSIONES REALES.

| ARTICULO | CONCEPTO<br>SUBCONCEPTO   | CRÉDITOS PRESUPUESTARIOS |                |              | GASTOS<br>COMPROMET. | OBLIGACIONES<br>RECONOCIDAS<br>NETAS | PAGOS        | OBLIGACIONES<br>PENDIENTES DE<br>PAGO A 31 DE<br>DICIEMBRE | REMANENTES<br>DE CRÉDITO |
|----------|---|--------------------------|----------------|--------------|----------------------|--------------------------------------|--------------|--|--------------------------|
|          |   | INICIALES                | MODIFICACIONES | DEFINITIVAS  |                      |                                      |              |  |                          |
| 633      | Maquinaria, instalaciones técnicas y utillaje.                          | 121.000,00               | 158.399,96     | 279.399,96   | 315.466,10           | 315.462,75                           | 315.462,75   | -36.062,79   |                          |
| 633      | Maquinaria, instalaciones técnicas y utillaje.                          |                          |                |              | 77.866,90            | 77.866,90                            | 77.866,90    | -77.866,90   |                          |
|          | Total Concepto  |                          |                |              | 77.866,90            | 77.866,90                            | 77.866,90    | -77.866,90   |                          |
| 635      | Mobiliario.   |                          |                |              |                      |                                      |              |  |                          |
| 635      | Mobiliario.   |                          |                |              | 5.893,00             | 5.893,00                             | 5.893,00     | -5.893,00  |                          |
|          | Total Concepto  |                          |                |              | 5.893,00             | 5.893,00                             | 5.893,00     | -5.893,00  |                          |
| 639      | Otras inver de reposición asociadas al funcionamiento de los servicios. |                          |                |              |                      |                                      |              |  |                          |
| 63901    | MEJORAS ALUMBRADO PÚBLICO   | 100.000,00               | 54.165,70      | 154.165,70   | 155.477,28           | 155.477,28                           | 101.313,49   | 54.163,79  |                          |
|          | Total Concepto  | 100.000,00               | 54.165,70      | 154.165,70   | 155.477,28           | 155.477,28                           | 101.313,49   | 54.163,79  |                          |
|          | Total Artículo.   | 221.000,00               | 212.565,66     | 433.565,66   | 554.703,28           | 554.699,93                           | 500.536,14   | 54.163,79  |                          |
| 64       | Gastos en inversiones de carácter inmaterial.                           |                          |                |              |                      |                                      |              |  |                          |
| 641      | Gastos en aplicaciones informáticas.                                    |                          |                |              |                      |                                      |              |  |                          |
| 641      | Gastos en aplicaciones informáticas.                                    |                          |                |              | 7.646,19             | 5.293,75                             | 5.293,75     | -5.293,75  |                          |
|          | Total Concepto  |                          |                |              | 7.646,19             | 5.293,75                             | 5.293,75     | -5.293,75  |                          |
|          | Total Artículo.   |                          |                |              | 7.646,19             | 5.293,75                             | 5.293,75     | -5.293,75  |                          |
| 68       | Gastos en inversiones de bienes patrimoniales.                          |                          |                |              |                      |                                      |              |  |                          |
| 689      | Otros gastos en inversiones de bienes patrimoniales, PMS                |                          |                |              |                      |                                      |              |  |                          |
| 689      | Otros gastos en inversiones de bienes patrimoniales, PMS                |                          | 875.831,68     | 875.831,68   | 54.450,00            | 54.450,00                            | 54.450,00    | 821.381,68   |                          |
|          | Total Concepto  |                          | 875.831,68     | 875.831,68   | 54.450,00            | 54.450,00                            | 54.450,00    | 821.381,68   |                          |
|          | Total Artículo.   |                          | 875.831,68     | 875.831,68   | 54.450,00            | 54.450,00                            | 54.450,00    | 821.381,68   |                          |
|          | Total Capítulo  | 2.832.000,00             | 1.852.671,21   | 4.684.671,21 | 3.501.865,36         | 3.274.374,63                         | 2.067.677,55 | 1.206.697,08   |                          |

ESTADO DE LIQUIDACIÓN DEL PRESUPUESTO DE GASTOS: RESUMEN POR CLASIFICACIÓN ECONÓMICA

Capítulo: 7 TRANSFERENCIAS DE CAPITAL.

| ARTÍCULO | CONCEPTO<br>SUBCONCEPTO                        | CRÉDITOS PRESUPUESTARIOS |                               | GASTOS<br>COMPROMET. | OBLIGACIONES<br>RECONOCIDAS<br>NETAS | PAGOS     | OBLIGACIONES<br>PENDIENTES DE<br>PAGO A 31 DE<br>DICIEMBRE | REMANENTES<br>DE CRÉDITO |
|----------|--|--------------------------|-------------------------------|----------------------|--------------------------------------|-----------|--|--------------------------|
|          |  | INICIALES                | MODIFICACIONES<br>DEFINITIVAS |                      |                                      |           |  |                          |
| 78       | A familias e instituciones sin fines de lucro. |                          |                               |                      |                                      |           |  |                          |
| 780      | A familias e instituciones sin fines de lucro  |                          |                               |                      |                                      |           |  |                          |
|          |  | 40.000,00                | 40.000,00                     | 40.000,00            | 40.000,00                            | 32.000,00 | 8.000,00   |                          |
|          | A familias e instituciones sin fines de lucro  | 40.000,00                | 40.000,00                     | 40.000,00            | 40.000,00                            | 32.000,00 | 8.000,00   |                          |
|          | Total Concepto                                 | 40.000,00                | 40.000,00                     | 40.000,00            | 40.000,00                            | 32.000,00 | 8.000,00   |                          |
|          | Total Artículo.                                |                          |                               |                      |                                      |           |  |                          |
|          | Total Capítulo                                 | 40.000,00                | 40.000,00                     | 40.000,00            | 40.000,00                            | 32.000,00 | 8.000,00   |                          |

AYUNTAMIENTO DE TRES CANTOS

(2017)

ESTADO DE LIQUIDACIÓN DEL PRESUPUESTO DE GASTOS: RESUMEN POR CLASIFICACIÓN ECONÓMICA

Fecha Obtención 06/04/2018

8:16:45

Pág. 18

Capítulo: 8 ACTIVOS FINANCIEROS.

| ARTICULO | CONCEPTO<br>SUBCONCEPTO                               | CRÉDITOS PRESUPUESTARIOS |                |             | GASTOS<br>COMPROMET. | OBLIGACIONES<br>RECONOCIDAS<br>NETAS | PAGOS     | OBLIGACIONES<br>PENDIENTES DE<br>PAGO A 31 DE<br>DICIEMBRE | REMANENTES<br>DE CRÉDITO |
|----------|---|--------------------------|----------------|-------------|----------------------|--------------------------------------|-----------|--|--------------------------|
|          |   | INICIALES                | MODIFICACIONES | DEFINITIVAS |                      |                                      |           |  |                          |
| 83       | Concesión de préstamos fuera del sector público.      |                          |                |             |                      |                                      |           |  |                          |
|          | 831 Préstamos a largo plazo. Desarrollo por sectores. |                          |                |             |                      |                                      |           |  |                          |
|          | 831 Préstamos a largo plazo. Desarrollo por sectores. | 40.000,00                |                | 40.000,00   | 39.600,00            | 39.600,00                            | 39.600,00 |  | 400,00                   |
|          | Total Concepto  | 40.000,00                |                | 40.000,00   | 39.600,00            | 39.600,00                            | 39.600,00 |  | 400,00                   |
|          | Total Artículo.                                       | 40.000,00                |                | 40.000,00   | 39.600,00            | 39.600,00                            | 39.600,00 |  | 400,00                   |
|          | Total Capítulo  | 40.000,00                |                | 40.000,00   | 39.600,00            | 39.600,00                            | 39.600,00 |  | 400,00                   |

## ESTADO DE LIQUIDACIÓN DEL PRESUPUESTO DE GASTOS: RESUMEN POR CLASIFICACIÓN ECONÓMICA

## Capítulo: 9 PASIVOS FINANCIEROS.

| ARTÍCULO | CONCEPTO<br>SUBCONCEPTO                                      | CRÉDITOS PRESUPUESTARIOS |                |               | GASTOS<br>COMPROMET. | OBLIGACIONES<br>RECONOCIDAS<br>NETAS | PAGOS         | OBLIGACIONES<br>PENDIENTES DE<br>PAGO A 31 DE<br>DICIEMBRE | REMANENTES<br>DE CRÉDITO |
|----------|--|--------------------------|----------------|---------------|----------------------|--------------------------------------|---------------|--|--------------------------|
|          |  | INICIALES                | MODIFICACIONES | DEFINITIVAS   |                      |                                      |               |  |                          |
| 91       | Amortización de préstamos y de operaciones en euros.         |                          |                |               |                      |                                      |               |  |                          |
| 911      | Amort. de préstamos a l/p de entes del sector público.       |                          |                |               |                      |                                      |               |  |                          |
| 911      | Amort. de préstamos a l/p de entes del sector público.       | 1.395.430,28             |                | 1.395.430,28  | 1.046.572,71         | 1.046.572,71                         | 1.046.572,71  |  | 348.857,57               |
|          | Total Concepto   | 1.395.430,28             |                | 1.395.430,28  | 1.046.572,71         | 1.046.572,71                         | 1.046.572,71  |  | 348.857,57               |
| 913      | Amort. de prést. a l/p de entes de fuera del sector público. |                          |                |               |                      |                                      |               |  |                          |
| 913      | Amort. de prést. a l/p de entes de fuera del sector público. |                          | 2.348.077,97   | 2.348.077,97  | 2.696.935,54         | 2.696.935,54                         | 2.696.935,54  |  | -348.857,57              |
|          | Total Concepto   |                          | 2.348.077,97   | 2.348.077,97  | 2.696.935,54         | 2.696.935,54                         | 2.696.935,54  |  | -348.857,57              |
|          | Total Artículo.  | 1.395.430,28             |                | 3.743.508,25  | 3.743.508,25         | 3.743.508,25                         | 3.743.508,25  |  |                          |
|          | Total Capítulo   | 1.395.430,28             |                | 3.743.508,25  | 3.743.508,25         | 3.743.508,25                         | 3.743.508,25  |  |                          |
|          | Total  | 44.670.629,00            | 3.705.543,90   | 48.376.172,90 | 46.514.305,24        | 46.029.010,80                        | 40.598.064,19 | 5.430.946,61   | 2.347.162,10             |







### **3.5 Estado de Liquidación Presupuesto de Gastos. Resumen por clasificación programas.**



ESTADO DE LIQUIDACIÓN DEL PRESUPUESTO DE GASTOS: RESUMEN POR CLASIFICACIÓN PROGRAMA

Área de Gasto : 0 DEUDA PÚBLICA.

| POLÍTICA | GRUPO PROG.<br>SUBPROGRAMA | CRÉDITOS PRESUPUESTARIOS |                | GASTOS<br>COMPROMET. | OBLIGACIONES<br>RECONOCIDAS<br>NETAS | PAGOS        | OBLIGACIONES<br>PENDIENTES DE<br>PAGO A 31 DE<br>DICIEMBRE | REMANENTES<br>DE CRÉDITO |
|----------|----------------------------|--------------------------|----------------|----------------------|--------------------------------------|--------------|--|--------------------------|
|          |                            | INICIALES                | MODIFICACIONES |                      |                                      |              |  |                          |
| 01       | DEUDA PÚBLICA.             |                          |                |                      |                                      |              |  |                          |
|          | 011 DEUDA PÚBLICA.         |                          |                |                      |                                      |              |  |                          |
|          | 011 DEUDA PÚBLICA.         | 1.425.430,28             | 2.348.077,97   | 3.773.508,25         | 3.768.012,83                         | 3.768.012,83 |  | 5.495,42                 |
|          | Total Gr. Progra...        | 1.425.430,28             | 2.348.077,97   | 3.773.508,25         | 3.768.012,83                         | 3.768.012,83 |  | 5.495,42                 |
|          | Total Política             | 1.425.430,28             | 2.348.077,97   | 3.773.508,25         | 3.768.012,83                         | 3.768.012,83 |  | 5.495,42                 |
|          | Total Área de Gasto        | 1.425.430,28             | 2.348.077,97   | 3.773.508,25         | 3.768.012,83                         | 3.768.012,83 |  | 5.495,42                 |

AYUNTAMIENTO DE TRES CANTOS

(2017)

Fecha Obtención

06/04/2018

8:21:03

ESTADO DE LIQUIDACIÓN DEL PRESUPUESTO DE GASTOS: RESUMEN POR CLASIFICACIÓN PROGRAMA

Pág:

2

Área de Gasto : 1 SERVICIOS PÚBLICOS BÁSICOS.

| POLÍTICA | GRUPO PROG.<br>SUBPROGRAMA                                    | CRÉDITOS PRESUPUESTARIOS |                |              | GASTOS<br>COMPROMET. | OBLIGACIONES<br>RECONOCIDAS<br>NETAS | PAGOS        | OBLIGACIONES<br>PENDIENTES DE<br>PAGO A 31 DE<br>DICIEMBRE | REMANENTES<br>DE CRÉDITO |
|----------|---|--------------------------|----------------|--------------|----------------------|--------------------------------------|--------------|--|--------------------------|
|          |   | INICIALES                | MODIFICACIONES | DEFINITIVAS  |                      |                                      |              |  |                          |
| 13       | SEGURIDAD Y MOVILIDAD CIUDADANA.                              |                          |                |              |                      |                                      |              |  |                          |
| 130      | ADMINISTRACIÓN GENERAL DE LA<br>SEGURIDAD Y PROTECCIÓN CIVIL. |                          |                |              |                      |                                      |              |  |                          |
| 130      | ADMINISTRACIÓN GENERAL DE LA<br>SEGURIDAD Y PROTECCIÓN CIVIL. | 3.010.988,24             | -89.943,31     | 2.921.044,93 | 2.840.574,51         | 2.839.701,18                         | 2.832.303,65 | 7.397,53   | 81.343,75                |
| 1301     | BESCAM SEGURIDAD  | 940.042,85               |                | 940.042,85   | 861.633,23           | 861.633,23                           | 861.633,23   |  | 78.409,62                |
|          | Total Gr. Progra...   | 3.951.031,09             | -89.943,31     | 3.861.087,78 | 3.702.207,74         | 3.701.334,41                         | 3.693.996,88 | 7.397,53   | 159.753,37               |
| 132      | SEGURIDAD Y ORDEN PÚBLICO.                                    |                          |                |              |                      |                                      |              |  |                          |
| 132      | SEGURIDAD Y ORDEN PÚBLICO.                                    | 443.523,67               | 24.501,18      | 468.024,85   | 515.756,81           | 511.184,20                           | 451.984,10   | 59.200,10  | -43.159,35               |
|          | Total Gr. Progra...   | 443.523,67               | 24.501,18      | 468.024,85   | 515.756,81           | 511.184,20                           | 451.984,10   | 59.200,10  | -43.159,35               |
| 133      | ORDENACIÓN DEL TRÁFICO Y DEL<br>ESTACIONAMIENTO.              |                          |                |              |                      |                                      |              |  |                          |
| 133      | ORDENACIÓN DEL TRÁFICO Y DEL<br>ESTACIONAMIENTO.              | 47.000,00                |                | 47.000,00    | 53.480,90            | 49.674,60                            | 46.495,76    | 3.178,84   | -2.674,60                |
|          | Total Gr. Progra...   | 47.000,00                |                | 47.000,00    | 53.480,90            | 49.674,60                            | 46.495,76    | 3.178,84   | -2.674,60                |
| 135      | PROTECCIÓN CIVIL  |                          |                |              |                      |                                      |              |  |                          |
| 135      | PROTECCIÓN CIVIL  | 308.633,92               | -20.000,00     | 288.633,92   | 242.591,53           | 242.591,52                           | 220.163,80   | 22.427,72  | 46.042,40                |
|          | Total Gr. Progra...   | 308.633,92               | -20.000,00     | 288.633,92   | 242.591,53           | 242.591,52                           | 220.163,80   | 22.427,72  | 46.042,40                |
| 136      | SERVICIO DE PREVENCIÓN Y EXTINCIÓN DE<br>INCENDIOS            |                          |                |              |                      |                                      |              |  |                          |
| 136      | SERVICIO DE PREVENCIÓN Y EXTINCIÓN DE<br>INCENDIOS            | 1.370.000,00             | 12.452,14      | 1.382.452,14 | 1.377.894,49         | 1.377.894,49                         | 707.922,54   | 669.971,95   | 4.557,65                 |
|          | Total Gr. Progra...   | 1.370.000,00             | 12.452,14      | 1.382.452,14 | 1.377.894,49         | 1.377.894,49                         | 707.922,54   | 669.971,95   | 4.557,65                 |
|          | Total Política  | 6.120.188,66             | -72.989,99     | 6.047.198,69 | 5.891.931,47         | 5.882.679,22                         | 5.120.503,06 | 762.176,14   | 164.519,47               |
| 15       | VIVIENDA Y URBANISMO.   |                          |                |              |                      |                                      |              |  |                          |
| 150      | ADMINISTRACIÓN GENERAL DE VIVIENDA Y<br>URBANISMO.            |                          |                |              |                      |                                      |              |  |                          |
| 150      | ADMINISTRACIÓN GENERAL DE VIVIENDA Y<br>URBANISMO.            | 695.417,07               |                | 695.417,07   | 761.630,49           | 761.233,92                           | 761.052,42   | 181,50   | -65.816,85               |
|          | Total Gr. Progra...   | 695.417,07               |                | 695.417,07   | 761.630,49           | 761.233,92                           | 761.052,42   | 181,50   | -65.816,85               |

ESTADO DE LIQUIDACIÓN DEL PRESUPUESTO DE GASTOS: RESUMEN POR CLASIFICACIÓN PROGRAMA

Área de Gasto : 1 SERVICIOS PÚBLICOS BÁSICOS.

| POLÍTICA | GRUPO PROG.<br>SUBPROGRAMA                                   | CRÉDITOS PRESUPUESTARIOS |                | GASTOS COMPROMET. | OBLIGACIONES RECONOCIDAS NETAS | PAGOS        | OBLIGACIONES PENDIENTES DE PAGO A 31 DE DICIEMBRE | REMANENTES DE CRÉDITO |
|----------|--|--------------------------|----------------|-------------------|--------------------------------|--------------|---|-----------------------|
|          |  | INICIALES                | MODIFICACIONES |                   |                                |              |   |                       |
| 151      | URBANISMO: PLANEAMIENTO, GESTIÓN, EJECUCIÓN Y DISCIPLINA URB |                          |                |                   |                                |              |   |                       |
| 151      | URBANISMO: PLANEAMIENTO, GESTIÓN, EJECUCIÓN Y DISCIPLINA URB | 417.856,90               | -13.009,30     | 404.847,60        | 412.029,04                     | 386.634,01   | 25.395,03   | -7.181,44             |
|          | Total Gr. Progra...  | 417.856,90               | -13.009,30     | 404.847,60        | 412.029,04                     | 386.634,01   | 25.395,03   | -7.181,44             |
| 152      | VIVIENDA.  |                          |                |                   |                                |              |   |                       |
| 1522     | CONSERVACIÓN Y REHABILITACIÓN DE LA EDIFICACIÓN              | 162.411,72               | 40.000,00      | 202.411,72        | 202.411,72                     | 180.877,41   | 21.534,31   |                       |
|          | Total Gr. Progra...  | 162.411,72               | 40.000,00      | 202.411,72        | 202.411,72                     | 180.877,41   | 21.534,31   |                       |
| 153      | VÍAS PÚBLICAS  |                          |                |                   |                                |              |   |                       |
| 1532     | PAVIMENTACIÓN DE VÍAS PÚBLICAS                               | 2.336.096,65             | 620.741,38     | 2.956.838,03      | 2.727.562,66                   | 1.802.144,59 | 925.418,07  | 229.275,37            |
| 1533     | VÍAS PÚBLICAS MOBILIARIO URBANO                              | 15.000,00                |                | 15.000,00         | 24.189,53                      | 3.550,20     | 20.639,26   | -9.189,46             |
|          | Total Gr. Progra...  | 2.351.096,65             | 620.741,38     | 2.971.838,03      | 2.751.752,12                   | 1.805.694,79 | 946.057,33  | 220.085,91            |
|          | Total Política   | 3.626.782,34             | 647.732,08     | 4.274.514,42      | 4.127.426,80                   | 3.134.258,63 | 993.168,17  | 147.087,62            |
| 16       | BIENESTAR COMUNITARIO .                                      |                          |                |                   |                                |              |   |                       |
| 162      | RECOGIDA, GESTIÓN Y TRATAMIENTO DE RESIDUOS.                 |                          |                |                   |                                |              |   |                       |
| 1621     | RECOGIDA DE RESIDUOS.  | 1.891.800,00             | -27.309,24     | 1.864.490,76      | 1.829.561,31                   | 1.321.023,21 | 508.538,10  | 34.929,45             |
| 1622     | GESTIÓN DE RESIDUOS SÓLIDOS URBANOS                          | 196.800,00               | -597,84        | 196.202,16        | 196.202,16                     | 163.997,90   | 32.204,26   |                       |
| 1623     | TRATAMIENTO DE RESIDUOS                                      | 230.000,00               | 64.691,17      | 294.691,17        | 294.691,17                     | 200.293,42   | 94.397,75   |                       |
|          | Total Gr. Progra...  | 2.318.600,00             | 36.784,09      | 2.355.384,09      | 2.320.454,64                   | 1.685.314,53 | 635.140,11  | 34.929,45             |
| 163      | LIMPIEZA VIARIA.   |                          |                |                   |                                |              |   |                       |
| 163      | LIMPIEZA VIARIA.   | 3.247.458,91             |                | 3.247.458,91      | 3.247.458,91                   | 2.719.191,89 | 528.267,02  |                       |
|          | Total Gr. Progra...  | 3.247.458,91             |                | 3.247.458,91      | 3.247.458,91                   | 2.719.191,89 | 528.267,02  |                       |
| 165      | ALUMBRADO PÚBLICO.   |                          |                |                   |                                |              |   |                       |
| 165      | ALUMBRADO PÚBLICO.   | 1.571.953,20             | 54.165,70      | 1.626.118,90      | 1.640.897,24                   | 1.450.176,87 | 190.720,37  | -14.778,34            |
|          | Total Gr. Progra...  | 1.571.953,20             | 54.165,70      | 1.626.118,90      | 1.640.897,24                   | 1.450.176,87 | 190.720,37  | -14.778,34            |
|          | Total Política   | 7.138.012,11             | 90.949,79      | 7.228.961,90      | 7.208.810,79                   | 5.854.663,29 | 1.354.127,50                                      | 20.151,11             |

AYUNTAMIENTO DE TRES CANTOS

(2017)

Fecha Obtención 06/04/2018

8:21:03

ESTADO DE LIQUIDACIÓN DEL PRESUPUESTO DE GASTOS: RESUMEN POR CLASIFICACIÓN PROGRAMA

Pág. 4

Área de Gasto : 1 SERVICIOS PÚBLICOS BÁSICOS.

| POLÍTICA | GRUPO PROG.<br>SUBPROGRAMA                                      | CRÉDITOS PRESUPUESTARIOS |                |               | GASTOS<br>COMPROMET. | OBLIGACIONES<br>RECONOCIDAS<br>NETAS | PAGOS         | OBLIGACIONES<br>PENDIENTES DE<br>PAGO A 31 DE<br>DICIEMBRE | REMANENTES<br>DE CREDITO |
|----------|---|--------------------------|----------------|---------------|----------------------|--------------------------------------|---------------|--|--------------------------|
|          |   | INICIALES                | MODIFICACIONES | DEFINITIVAS   |                      |                                      |               |  |                          |
| 17       | MEDIO AMBIENTE.   |                          |                |               |                      |                                      |               |  |                          |
| 170      | ADMINISTRACIÓN GENERAL DEL MEDIO<br>AMBIENTE.                   |                          |                |               |                      |                                      |               |  |                          |
| 170      | ADMINISTRACIÓN GENERAL DEL MEDIO<br>AMBIENTE.                   | 129.124,67               |                | 129.124,67    | 133.180,44           | 133.180,44                           | 133.180,44    |  | -4.055,77                |
|          | Total Gr. Progra. . .   | 129.124,67               |                | 129.124,67    | 133.180,44           | 133.180,44                           | 133.180,44    |  | -4.055,77                |
| 171      | PARQUES Y JARDINES.   |                          |                |               |                      |                                      |               |  |                          |
| 171      | PARQUES Y JARDINES.   | 3.697.628,42             | -275.000,00    | 3.422.628,42  | 3.304.061,42         | 3.244.169,67                         | 2.327.030,54  | 917.139,13   | 178.458,75               |
|          | Total Gr. Progra. . .   | 3.697.628,42             | -275.000,00    | 3.422.628,42  | 3.304.061,42         | 3.244.169,67                         | 2.327.030,54  | 917.139,13   | 178.458,75               |
| 172      | PROTECCIÓN Y MEJORA DEL MEDIO<br>AMBIENTE.                      |                          |                |               |                      |                                      |               |  |                          |
| 1721     | PROTECCIÓN CONTRA LA CONTAMINACIÓN<br>ACÚSTICA, LUMÍNICA Y ATMÓ | 7.000,00                 | 10.200,00      | 17.200,00     | 12.211,67            | 12.211,67                            | 9.061,67      | 3.150,00   | 4.988,33                 |
| 1722     | PROTECCIÓN, CUIDADO Y PROMOCIÓN DEL<br>MEDIO AMBIENTE           | 187.000,00               |                | 187.000,00    | 188.374,30           | 180.616,00                           | 143.790,00    | 18.826,00  | 28.384,00                |
|          | Total Gr. Progra. . .   | 194.000,00               | 10.200,00      | 204.200,00    | 200.585,97           | 172.827,67                           | 152.851,67    | 19.976,00  | 31.372,33                |
|          | Total Política  | 4.020.753,09             | -284.800,00    | 3.735.953,09  | 3.637.827,83         | 3.550.177,78                         | 2.613.062,65  | 937.115,13   | 205.775,31               |
|          | Total Área de Gasto   | 20.905.736,22            | 400.891,88     | 21.306.628,10 | 20.892.692,25        | 20.769.094,59                        | 16.722.507,65 | 4.046.586,94   | 537.533,51               |

(2017)

ESTADO DE LIQUIDACIÓN DEL PRESUPUESTO DE GASTOS: RESUMEN POR CLASIFICACIÓN PROGRAMA

Área de Gasto : 2 ACTUACIONES DE PROTECCIÓN Y PROMOCIÓN SOCIAL.

| POLÍTICA | GRUPO PROG.<br>SUBPROGRAMA                              | CRÉDITOS PRESUPUESTARIOS |                | GASTOS<br>COMPROMET. | OBLIGACIONES<br>RECONOCIDAS<br>NETAS | PAGOS        | OBLIGACIONES<br>PENDIENTES DE<br>PAGO A 31 DE<br>DICIEMBRE | REMANENTES<br>DE CRÉDITO |
|----------|---|--------------------------|----------------|----------------------|--------------------------------------|--------------|--|--------------------------|
|          |   | INICIALES                | MODIFICACIONES |                      |                                      |              |  |                          |
| 22       | OTRAS PRESTACIONES ECONÓMICAS A FAVOR DE EMPLEADOS.     |                          |                |                      |                                      |              |  |                          |
|          | 221 OTRAS PRESTACIONES ECONÓMICAS A FAVOR DE EMPLEADOS. |                          |                |                      |                                      |              |  |                          |
|          | 221 OTRAS PRESTACIONES ECONÓMICAS A FAVOR DE EMPLEADOS. | 445.500,00               |                | 353.823,01           | 353.118,65                           | 352.843,65   | 275,00   | 92.381,35                |
|          | Total Gr. Progra. . .                                   | 445.500,00               |                | 353.823,01           | 353.118,65                           | 352.843,65   | 275,00   | 92.381,35                |
|          | Total Política  | 445.500,00               |                | 353.823,01           | 353.118,65                           | 352.843,65   | 275,00   | 92.381,35                |
| 23       | SERVICIOS SOCIALES Y PROMOCIÓN SOCIAL.                  |                          |                |                      |                                      |              |  |                          |
|          | 231 ASISTENCIA SOCIAL PRIMARIA                          |                          |                |                      |                                      |              |  |                          |
|          | 231 ASISTENCIA SOCIAL PRIMARIA                          | 1.238.078,26             | 17.972,54      | 1.174.073,77         | 1.152.734,22                         | 1.027.996,07 | 124.738,15   | 103.316,58               |
|          | 2310 ASISTENCIA SOCIAL PRIMARIA                         | 19.654,40                |                | 19.654,40            | 17.394,55                            | 17.394,55    |  | 2.259,85                 |
|          | 2311 CONVENIO SERVICIOS SOCIALES.                       | 620.533,72               |                | 616.393,45           | 615.435,96                           | 608.432,14   | 7.003,82   | 5.097,76                 |
|          | 2312 ASISTENCIA SOCIAL PRIMARIA MUJER                   | 130.310,36               |                | 96.616,26            | 96.616,26                            | 96.154,76    | 461,50   | 33.694,10                |
|          | 2313 CONVENIO C.M. - AYTO. ASISTENCIA MUJER             | 111.189,57               |                | 119.553,08           | 119.552,63                           | 109.962,94   | 9.589,69   | -8.363,06                |
|          | 2314 CONVENIO LUCHA CONTRA LA POBREZA INFANTIL          | 10.000,00                |                | 10.000,00            |                                      |              |  | 10.000,00                |
|          | Total Gr. Progra. . .                                   | 2.129.766,31             | 17.972,54      | 2.026.290,96         | 2.001.733,62                         | 1.859.940,46 | 141.793,16   | 146.005,23               |
|          | Total Política  | 2.129.766,31             | 17.972,54      | 2.026.290,96         | 2.001.733,62                         | 1.859.940,46 | 141.793,16   | 146.005,23               |
| 24       | FOMENTO DEL EMPLEO.                                     |                          |                |                      |                                      |              |  |                          |
|          | 241 FOMENTO DEL EMPLEO.                                 |                          |                |                      |                                      |              |  |                          |
|          | 241 FOMENTO DEL EMPLEO.                                 | 492.364,71               |                | 459.177,40           | 447.777,40                           | 430.110,40   | 17.667,00  | 44.587,31                |
|          | Total Gr. Progra. . .                                   | 492.364,71               |                | 459.177,40           | 447.777,40                           | 430.110,40   | 17.667,00  | 44.587,31                |
|          | Total Política  | 492.364,71               |                | 459.177,40           | 447.777,40                           | 430.110,40   | 17.667,00  | 44.587,31                |
|          | Total Área de Gasto                                     | 3.067.631,02             | 17.972,54      | 2.839.291,37         | 2.802.629,67                         | 2.642.894,51 | 159.735,16   | 282.973,89               |

AYUNTAMIENTO DE TRES CANTOS

(2017)

Fecha Obtención 06/04/2018

8:21:03

ESTADO DE LIQUIDACIÓN DEL PRESUPUESTO DE GASTOS: RESUMEN POR CLASIFICACIÓN PROGRAMA

Pág.

6

Área de Gasto : 3 PRODUCCIÓN DE BIENES PÚBLICOS DE CARÁCTER PREFERENTE.

| POLÍTICA | GRUPO PROG.<br>SUBPROGRAMA                                       | CRÉDITOS PRESUPUESTARIOS |                |              | GASTOS<br>COMPROMET. | OBLIGACIONES<br>RECONOCIDAS<br>NETAS | PAGOS        | OBLIGACIONES<br>PENDIENTES DE<br>PAGO A 31 DE<br>DICIEMBRE | REMANENTES<br>DE CRÉDITO |
|----------|--|--------------------------|----------------|--------------|----------------------|--------------------------------------|--------------|--|--------------------------|
|          |  | INICIALES                | MODIFICACIONES | DEFINITIVAS  |                      |                                      |              |  |                          |
| 31       | SANIDAD.   |                          |                |              |                      |                                      |              |  |                          |
|          | 311 PROTECCIÓN DE LA SALUBRIDAD PÚBLICA                          | 262.078,55               |                | 262.078,55   | 238.852,45           | 238.690,73                           | 229.013,45   | 9.667,28   | 23.397,82                |
|          | Total Gr. Progra...  | 262.078,55               |                | 262.078,55   | 238.852,45           | 238.690,73                           | 229.013,45   | 9.667,28   | 23.397,82                |
|          | Total Política   | 262.078,55               |                | 262.078,55   | 238.852,45           | 238.690,73                           | 229.013,45   | 9.667,28   | 23.397,82                |
| 32       | EDUCACIÓN.   |                          |                |              |                      |                                      |              |  |                          |
|          | 320 ADMINISTRACIÓN GENERAL DE EDUCACIÓN.                         | 578.216,32               |                | 578.216,32   | 583.096,55           | 583.019,19                           | 510.053,89   | 72.965,30  | -4.802,87                |
|          | Total Gr. Progra...  | 578.216,32               |                | 578.216,32   | 583.096,55           | 583.019,19                           | 510.053,89   | 72.965,30  | -4.802,87                |
|          | 323 FUNCIONAMIENTO DE CENTROS DE ENSEÑANZA PREESCOLAR Y PRIMARIA | 3.021.697,97             |                | 3.034.297,97 | 3.024.728,11         | 3.014.452,70                         | 2.831.274,49 | 183.178,21   | 19.845,27                |
|          | Total Gr. Progra...  | 3.021.697,97             | 12.600,00      | 3.034.297,97 | 3.024.728,11         | 3.014.452,70                         | 2.831.274,49 | 183.178,21   | 19.845,27                |
|          | 324 FUNCIONAMIENTO DE CENTROS DOCENTES DE ENSEÑANZA SECUNDARIA   | 3.000,00                 |                | 3.000,00     |                      |                                      |              |  | 3.000,00                 |
|          | Total Gr. Progra...  | 3.000,00                 |                | 3.000,00     |                      |                                      |              |  | 3.000,00                 |
|          | 327 FOMENTO DE LA CONVIVENCIA CIUDADANA                          | 385.548,91               |                | 371.651,31   | 370.383,81           | 369.778,46                           | 344.809,49   | 24.968,97  | 1.872,85                 |
|          | Total Gr. Progra...  | 385.548,91               | -13.897,60     | 371.651,31   | 370.383,81           | 369.778,46                           | 344.809,49   | 24.968,97  | 1.872,85                 |
|          | Total Política   | 3.988.463,20             | -1.297,60      | 3.987.165,60 | 3.978.208,47         | 3.967.250,35                         | 3.686.137,87 | 281.112,48   | 19.915,25                |
| 33       | CULTURA.   |                          |                |              |                      |                                      |              |  |                          |
|          | 330 ADMINISTRACIÓN GENERAL DE CULTURA                            | 343.763,94               |                | 353.663,94   | 331.448,23           | 329.089,79                           | 305.937,59   | 23.152,20  | 24.574,15                |
|          | Total Gr. Progra...  | 343.763,94               | 9.900,00       | 353.663,94   | 331.448,23           | 329.089,79                           | 305.937,59   | 23.152,20  | 24.574,15                |



ESTADO DE LIQUIDACIÓN DEL PRESUPUESTO DE GASTOS: RESUMEN POR CLASIFICACIÓN PROGRAMA

Área de Gasto : 3 PRODUCCIÓN DE BIENES PÚBLICOS DE CARÁCTER PREFERENTE.

| POLÍTICA | GRUPO PROG.<br>SUBPROGRAMA                      | CRÉDITOS PRESUPUESTARIOS |                               | GASTOS<br>COMPROMET. | OBLIGACIONES<br>RECONOCIDAS<br>NETAS | PAGOS        | OBLIGACIONES<br>PENDIENTES DE<br>PAGO A 31 DE<br>DICIEMBRE | REMANENTES<br>DE CREDITO |
|----------|---|--------------------------|-------------------------------|----------------------|--------------------------------------|--------------|--|--------------------------|
|          |   | INICIALES                | MODIFICACIONES<br>DEFINITIVAS |                      |                                      |              |  |                          |
|          | 332 BIBLIOTECAS Y ARCHIVOS.                     |                          |                               |                      |                                      |              |  |                          |
|          | 3321 BIBLIOTECAS PÚBLICAS                       | 573.878,57               | 582.167,79                    | 603.855,44           | 597.954,08                           | 566.466,02   | 31.488,06  | -15.786,29               |
|          | Total Gr. Progra. . .                           | 573.878,57               | 582.167,79                    | 603.855,44           | 597.954,08                           | 566.466,02   | 31.488,06  | -15.786,29               |
|          | 333 EQUIPAMIENTOS CULTURALES Y MUSEOS           |                          |                               |                      |                                      |              |  |                          |
|          | 333 EQUIPAMIENTOS CULTURALES Y MUSEOS           | 381.308,21               | 381.308,21                    | 392.975,33           | 389.403,08                           | 359.877,40   | 29.525,68  | -8.094,87                |
|          | Total Gr. Progra. . .                           | 381.308,21               | 381.308,21                    | 392.975,33           | 389.403,08                           | 359.877,40   | 29.525,68  | -8.094,87                |
|          | 334 PROMOCIÓN CULTURAL.                         |                          |                               |                      |                                      |              |  |                          |
|          | 334 PROMOCIÓN CULTURAL.                         | 1.021.708,55             | 1.000.708,55                  | 983.465,00           | 936.788,07                           | 869.125,08   | 67.662,99  | 63.920,48                |
|          | Total Gr. Progra. . .                           | 1.021.708,55             | 1.000.708,55                  | 983.465,00           | 936.788,07                           | 869.125,08   | 67.662,99  | 63.920,48                |
|          | 337 INSTALACIONES DE OCUPACIÓN DEL TIEMPO LIBRE |                          |                               |                      |                                      |              |  |                          |
|          | 337 INSTALACIONES DE OCUPACIÓN DEL TIEMPO LIBRE | 24.500,00                | 24.500,00                     | 17.365,95            | 17.295,89                            | 14.217,51    | 3.078,38   | 7.204,11                 |
|          | Total Gr. Progra. . .                           | 24.500,00                | 24.500,00                     | 17.365,95            | 17.295,89                            | 14.217,51    | 3.078,38   | 7.204,11                 |
|          | 338 FIESTAS POPULARES Y FESTEJOS.               |                          |                               |                      |                                      |              |  |                          |
|          | 338 FIESTAS POPULARES Y FESTEJOS.               | 555.563,14               | 566.263,14                    | 564.862,32           | 564.842,16                           | 564.842,16   |  | 1.420,98                 |
|          | Total Gr. Progra. . .                           | 555.563,14               | 566.263,14                    | 564.862,32           | 564.842,16                           | 564.842,16   |  | 1.420,98                 |
|          | 339 JUVENTUD                                    |                          |                               |                      |                                      |              |  |                          |
|          | 339 JUVENTUD                                    | 700.524,84               | 696.424,84                    | 688.623,43           | 687.340,71                           | 673.564,42   | 13.776,29  | 9.084,13                 |
|          | Total Gr. Progra. . .                           | 700.524,84               | 696.424,84                    | 688.623,43           | 687.340,71                           | 673.564,42   | 13.776,29  | 9.084,13                 |
|          | Total Política                                  | 3.601.247,25             | 3.605.036,47                  | 3.582.595,70         | 3.522.713,78                         | 3.354.030,18 | 168.683,60   | 82.322,69                |
| 34       | DEPORTE.  |                          |                               |                      |                                      |              |  |                          |
|          | 340 ADMINISTRACIÓN GENERAL DE DEPORTES.         |                          |                               |                      |                                      |              |  |                          |
|          | 340 ADMINISTRACIÓN GENERAL DE DEPORTES.         | 257.345,66               | 257.875,04                    | 289.340,80           | 287.264,04                           | 254.096,77   | 33.167,27  | -29.389,00               |
|          | Total Gr. Progra. . .                           | 257.345,66               | 257.875,04                    | 289.340,80           | 287.264,04                           | 254.096,77   | 33.167,27  | -29.389,00               |
|          | 341 PROMOCIÓN Y FOMENTO DEL DEPORTE.            |                          |                               |                      |                                      |              |  |                          |

AYUNTAMIENTO DE TRES CANTOS

(2017)

Fecha Obtención

06/04/2018

8:21:03

ESTADO DE LIQUIDACIÓN DEL PRESUPUESTO DE GASTOS: RESUMEN POR CLASIFICACIÓN PROGRAMA

Pág.

8

Área de Gasto : 3 PRODUCCIÓN DE BIENES PÚBLICOS DE CARÁCTER PREFERENTE.

| POLÍTICA | GRUPO PROG.<br>SUBPROGRAMA          | CRÉDITOS PRESUPUESTARIOS |                |               |               |               | GASTOS<br>COMPROMET. | OBLIGACIONES<br>RECONOCIDAS<br>NETAS | PAGOS        | OBLIGACIONES<br>PENDIENTES DE<br>PAGO A 31 DE<br>DICIEMBRE | REMANENTES<br>DE CRÉDITO |
|----------|-------------------------------------|--------------------------|----------------|---------------|---------------|---------------|----------------------|--------------------------------------|--------------|--|--------------------------|
|          |                                     | INICIALES                | MODIFICACIONES | DEFINITIVAS   |               |               |                      |                                      |              |  |                          |
|          | 341 PROMOCIÓN Y FOMENTO DEL DEPORTE | 1.513.301,02             | -70.399,96     | 1.442.901,06  | 1.404.315,40  | 1.362.945,45  | 1.195.435,50         | 167.509,95                           | 79.955,61    |  |                          |
|          | Total Gr. Progra. . .               | 1.513.301,02             | -70.399,96     | 1.442.901,06  | 1.404.315,40  | 1.362.945,45  | 1.195.435,50         | 167.509,95                           | 79.955,61    |  |                          |
|          | 342 INSTALACIONES DEPORTIVAS.       |                          |                |               |               |               |                      |                                      |              |  |                          |
|          | 342 INSTALACIONES DEPORTIVAS.       | 3.364.716,03             | 1.057.238,93   | 4.421.954,96  | 3.561.135,12  | 3.437.688,28  | 3.068.092,82         | 369.595,46                           | 984.266,68   |  |                          |
|          | Total Gr. Progra. . .               | 3.364.716,03             | 1.057.238,93   | 4.421.954,96  | 3.561.135,12  | 3.437.688,28  | 3.068.092,82         | 369.595,46                           | 984.266,68   |  |                          |
|          | Total Política                      | 5.135.362,71             | 987.368,35     | 6.122.731,06  | 5.254.791,32  | 5.087.897,77  | 4.517.625,09         | 570.272,68                           | 1.034.833,29 |  |                          |
|          | Total Área de Gasto                 | 12.987.151,71            | 989.859,97     | 13.977.011,68 | 13.054.447,94 | 12.816.542,63 | 11.786.806,59        | 1.029.736,04                         | 1.160.469,05 |  |                          |

ESTADO DE LIQUIDACIÓN DEL PRESUPUESTO DE GASTOS: RESUMEN POR CLASIFICACIÓN PROGRAMA

Área de Gasto : 4 ACTUACIONES DE CARÁCTER ECONÓMICO.

| POLÍTICA | GRUPO PROG.<br>SUBPROGRAMA                        | CRÉDITOS PRESUPUESTARIOS |                               | GASTOS<br>COMPROMET. | OBLIGACIONES<br>RECONOCIDAS<br>NETAS | PAGOS      | OBLIGACIONES<br>PENDIENTES DE<br>PAGO A 31 DE<br>DICIEMBRE | REMANENTES<br>DE CRÉDITO |
|----------|---|--------------------------|-------------------------------|----------------------|--------------------------------------|------------|--|--------------------------|
|          |   | INICIALES                | MODIFICACIONES<br>DEFINITIVAS |                      |                                      |            |  |                          |
| 43       | COMERCIO, TURISMO Y PEQUEÑAS Y MEDIANAS EMPRESAS. |                          |                               |                      |                                      |            |  |                          |
|          | 430 ADMÓN GENERAL DE COMERCIO, TURISMO Y PYMES.   | 67.074,44                | 67.074,44                     | 72.268,94            | 72.268,93                            | 72.268,93  |  | -5.194,49                |
|          | 430 ADMÓN GENERAL DE COMERCIO, TURISMO Y PYMES.   | 67.074,44                | 67.074,44                     | 72.268,94            | 72.268,93                            | 72.268,93  |  | -5.194,49                |
|          | Total Gr. Progra. . .                             |                          |                               |                      |                                      |            |  |                          |
|          | 433 DESARROLLO EMPRESARIAL.                       |                          |                               |                      |                                      |            |  |                          |
|          | 433 DESARROLLO EMPRESARIAL.                       | 140.000,00               | 140.000,00                    | 128.456,77           | 119.222,60                           | 108.884,53 | 10.338,07  | 20.777,40                |
|          | Total Gr. Progra. . .                             | 140.000,00               | 140.000,00                    | 128.456,77           | 119.222,60                           | 108.884,53 | 10.338,07  | 20.777,40                |
| 44       | TRANSPORTE PÚBLICO.                               | 207.074,44               | 207.074,44                    | 200.725,71           | 191.491,53                           | 181.153,46 | 10.338,07  | 15.582,91                |
|          | 441 TRANSPORTE DE VIAJEROS                        |                          |                               |                      |                                      |            |  |                          |
|          | 4411 TRANSPORTE COLECTIVO URBANO DE VIAJEROS      | 187.397,39               | 187.397,39                    | 187.397,39           | 187.397,39                           | 187.397,39 |  |                          |
|          | Total Gr. Progra. . .                             | 187.397,39               | 187.397,39                    | 187.397,39           | 187.397,39                           | 187.397,39 |  |                          |
|          | Total Política                                    | 187.397,39               | 187.397,39                    | 187.397,39           | 187.397,39                           | 187.397,39 |  |                          |
| 45       | INFRAESTRUCTURAS.                                 |                          |                               |                      |                                      |            |  |                          |
|          | 459 OTRAS INFRAESTRUCTURAS.                       |                          |                               |                      |                                      |            |  |                          |
|          | 459 OTRAS INFRAESTRUCTURAS.                       | 75.000,00                | 75.000,00                     | 74.929,12            | 74.893,92                            | 54.247,46  | 20.646,46  | 106,08                   |
|          | Total Gr. Progra. . .                             | 75.000,00                | 75.000,00                     | 74.929,12            | 74.893,92                            | 54.247,46  | 20.646,46  | 106,08                   |
|          | Total Política                                    | 75.000,00                | 75.000,00                     | 74.929,12            | 74.893,92                            | 54.247,46  | 20.646,46  | 106,08                   |
|          | Total Área de Gasto                               | 469.471,83               | 469.471,83                    | 463.052,22           | 453.782,84                           | 422.798,31 | 30.984,53  | 15.688,99                |

AYUNTAMIENTO DE TRES CANTOS

(2017)

Fecha Obtención 06/04/2018

8:21:03

ESTADO DE LIQUIDACIÓN DEL PRESUPUESTO DE GASTOS: RESUMEN POR CLASIFICACIÓN PROGRAMA

Pág. 10

Área de Gasto : 9 ACTUACIONES DE CARÁCTER GENERAL.

| POLÍTICA | GRUPO PROG.<br>SUBPROGRAMA                                      | CRÉDITOS PRESUPUESTARIOS |                |              | GASTOS<br>COMPROMET. | OBLIGACIONES<br>RECONOCIDAS<br>NETAS | PAGOS        | OBLIGACIONES<br>PENDIENTES DE<br>PAGO A 31 DE<br>DICIEMBRE | REMANENTES<br>DE CRÉDITO |
|----------|---|--------------------------|----------------|--------------|----------------------|--------------------------------------|--------------|--|--------------------------|
|          |   | INICIALES                | MODIFICACIONES | DEFINITIVAS  |                      |                                      |              |  |                          |
| 91       | ÓRGANOS DE GOBIERNO.  |                          |                |              |                      |                                      |              |  |                          |
|          | 912 ÓRGANOS DE GOBIERNO.  | 674.976,59               |                | 674.976,59   | 672.472,84           | 672.472,84                           | 672.472,84   |  | 2.503,75                 |
|          | Total Gr. Progra. . .   | 674.976,59               |                | 674.976,59   | 672.472,84           | 672.472,84                           | 672.472,84   |  | 2.503,75                 |
|          | Total Política  | 674.976,59               |                | 674.976,59   | 672.472,84           | 672.472,84                           | 672.472,84   |  | 2.503,75                 |
| 92       | SERVICIOS DE CARÁCTER GENERAL.                                  |                          |                |              |                      |                                      |              |  |                          |
|          | 920 ADMINISTRACIÓN GENERAL.                                     | 2.999.556,98             | 21.647,36      | 3.021.204,36 | 2.884.082,33         | 2.817.644,29                         | 2.714.134,51 | 103.509,78   | 203.560,07               |
|          | 920 ADMINISTRACIÓN GENERAL.                                     | 2.999.556,98             | 21.647,36      | 3.021.204,36 | 2.884.082,33         | 2.817.644,29                         | 2.714.134,51 | 103.509,78   | 203.560,07               |
|          | Total Gr. Progra. . .   | 2.999.556,98             | 21.647,36      | 3.021.204,36 | 2.884.082,33         | 2.817.644,29                         | 2.714.134,51 | 103.509,78   | 203.560,07               |
|          | Total Política  | 2.999.556,98             | 21.647,36      | 3.021.204,36 | 2.884.082,33         | 2.817.644,29                         | 2.714.134,51 | 103.509,78   | 203.560,07               |
| 921      | SERVICIOS DE CARÁCTER GENERAL.                                  |                          |                |              |                      |                                      |              |  |                          |
|          | 921 SERVICIOS DE CARÁCTER GENERAL.                              | 2.000,00                 |                | 2.000,00     | 1.236,62             | 1.236,62                             | 1.076,90     | 159,72   | 763,38                   |
|          | 921 SERVICIOS DE CARÁCTER GENERAL.                              | 2.000,00                 |                | 2.000,00     | 1.236,62             | 1.236,62                             | 1.076,90     | 159,72   | 763,38                   |
|          | Total Gr. Progra. . .   | 2.000,00                 |                | 2.000,00     | 1.236,62             | 1.236,62                             | 1.076,90     | 159,72   | 763,38                   |
|          | Total Política  | 2.000,00                 |                | 2.000,00     | 1.236,62             | 1.236,62                             | 1.076,90     | 159,72   | 763,38                   |
| 922      | COORDINACIÓN Y ORGANIZACIÓN INSTITUCIONAL DE ENTID. LOCALES     |                          |                |              |                      |                                      |              |  |                          |
|          | 922 COORDINACIÓN Y ORGANIZACIÓN INSTITUCIONAL DE ENTID. LOCALES | 206.000,00               | 32.855,50      | 238.855,50   | 210.744,80           | 207.744,82                           | 200.365,43   | 7.379,39   | 31.110,68                |
|          | 922 COORDINACIÓN Y ORGANIZACIÓN INSTITUCIONAL DE ENTID. LOCALES | 206.000,00               | 32.855,50      | 238.855,50   | 210.744,80           | 207.744,82                           | 200.365,43   | 7.379,39   | 31.110,68                |
|          | Total Gr. Progra. . .   | 206.000,00               | 32.855,50      | 238.855,50   | 210.744,80           | 207.744,82                           | 200.365,43   | 7.379,39   | 31.110,68                |
|          | Total Política  | 206.000,00               | 32.855,50      | 238.855,50   | 210.744,80           | 207.744,82                           | 200.365,43   | 7.379,39   | 31.110,68                |
| 923      | INFORMACIÓN BÁSICA Y ESTADÍSTICA                                |                          |                |              |                      |                                      |              |  |                          |
|          | 9231 INFORMACION BASICA Y ESTADISTICA                           | 134.907,56               |                | 134.907,56   | 134.907,56           | 134.907,56                           | 123.665,30   | 11.242,26  |                          |
|          | 9231 INFORMACION BASICA Y ESTADISTICA                           | 134.907,56               |                | 134.907,56   | 134.907,56           | 134.907,56                           | 123.665,30   | 11.242,26  |                          |
|          | Total Gr. Progra. . .   | 134.907,56               |                | 134.907,56   | 134.907,56           | 134.907,56                           | 123.665,30   | 11.242,26  |                          |
|          | Total Política  | 134.907,56               |                | 134.907,56   | 134.907,56           | 134.907,56                           | 123.665,30   | 11.242,26  |                          |
| 924      | PARTICIPACIÓN CIUDADANA   |                          |                |              |                      |                                      |              |  |                          |
|          | 924 PARTICIPACIÓN CIUDADANA                                     | 163.000,00               |                | 163.000,00   | 61.671,84            | 61.671,84                            | 61.671,84    |  | 101.328,16               |
|          | 924 PARTICIPACIÓN CIUDADANA                                     | 163.000,00               |                | 163.000,00   | 61.671,84            | 61.671,84                            | 61.671,84    |  | 101.328,16               |
|          | Total Gr. Progra. . .   | 163.000,00               |                | 163.000,00   | 61.671,84            | 61.671,84                            | 61.671,84    |  | 101.328,16               |
|          | Total Política  | 163.000,00               |                | 163.000,00   | 61.671,84            | 61.671,84                            | 61.671,84    |  | 101.328,16               |
| 925      | ATENCIÓN A LOS CIUDADANOS                                       |                          |                |              |                      |                                      |              |  |                          |
|          | 925 ATENCIÓN A LOS CIUDADANOS                                   | 278.739,50               | -98.000,00     | 180.739,50   | 176.146,66           | 167.724,30                           | 146.351,55   | 21.372,75  | 13.015,20                |
|          | 925 ATENCIÓN A LOS CIUDADANOS                                   | 278.739,50               | -98.000,00     | 180.739,50   | 176.146,66           | 167.724,30                           | 146.351,55   | 21.372,75  | 13.015,20                |
|          | Total Gr. Progra. . .   | 278.739,50               | -98.000,00     | 180.739,50   | 176.146,66           | 167.724,30                           | 146.351,55   | 21.372,75  | 13.015,20                |
|          | Total Política  | 278.739,50               | -98.000,00     | 180.739,50   | 176.146,66           | 167.724,30                           | 146.351,55   | 21.372,75  | 13.015,20                |

(2017)

## ESTADO DE LIQUIDACIÓN DEL PRESUPUESTO DE GASTOS: RESUMEN POR CLASIFICACIÓN PROGRAMA

Área de Gasto : 9 ACTUACIONES DE CARÁCTER GENERAL.

| POLÍTICA | GRUPO PROG.<br>SUBPROGRAMA                  | CRÉDITOS PRESUPUESTARIOS |                               | GASTOS<br>COMPROMET. | OBLIGACIONES<br>RECONOCIDAS<br>NETAS | PAGOS         | OBLIGACIONES<br>PENDIENTES DE<br>PAGO A 31 DE<br>DICIEMBRE | REMANENTES<br>DE CRÉDITO |
|----------|---|--------------------------|-------------------------------|----------------------|--------------------------------------|---------------|--|--------------------------|
|          |   | INICIALES                | MODIFICACIONES<br>DEFINITIVAS |                      |                                      |               |  |                          |
| 929      | IMPREVISTOS Y FUNCIONES NO<br>CLASIFICADAS. |                          |                               |                      |                                      |               |  |                          |
| 929      | IMPREVISTOS Y FUNCIONES NO<br>CLASIFICADAS. | 1.000,00                 |                               |                      |                                      |               |  | 1.000,00                 |
|          | Total Gr. Progra. . .                       | 1.000,00                 |                               |                      |                                      |               |  | 1.000,00                 |
|          | Total Política                              | 3.785.204,04             | -43.497,12                    | 3.468.789,81         | 3.390.929,43                         | 3.247.265,53  | 143.663,90   | 350.777,49               |
| 93       | ADMINISTRACIÓN FINANCIERA Y TRIBUTARIA.     |                          |                               |                      |                                      |               |  |                          |
| 931      | POLÍTICA ECONÓMICA Y FISCAL.                |                          |                               |                      |                                      |               |  |                          |
| 931      | POLÍTICA ECONÓMICA Y FISCAL.                | 504.510,17               |                               | 532.386,45           | 532.386,45                           | 531.383,30    | 1.003,15   | -27.876,28               |
|          | Total Gr. Progra. . .                       | 504.510,17               |                               | 532.386,45           | 532.386,45                           | 531.383,30    | 1.003,15   | -27.876,28               |
| 932      | GESTIÓN DEL SISTEMA TRIBUTARIO.             |                          |                               |                      |                                      |               |  |                          |
| 932      | GESTIÓN DEL SISTEMA TRIBUTARIO.             | 349.820,16               | -7.761,34                     | 304.411,76           | 304.411,76                           | 304.411,76    |  | 37.647,06                |
|          | Total Gr. Progra. . .                       | 349.820,16               | -7.761,34                     | 304.411,76           | 304.411,76                           | 304.411,76    |  | 37.647,06                |
| 934      | GESTIÓN DE LA DEUDA Y DE LA<br>TESORERÍA.   |                          |                               |                      |                                      |               |  |                          |
| 934      | GESTIÓN DE LA DEUDA Y DE LA<br>TESORERÍA.   | 500.696,98               |                               | 518.747,77           | 518.747,76                           | 499.510,87    | 19.236,89  | -18.050,78               |
|          | Total Gr. Progra. . .                       | 500.696,98               |                               | 518.747,77           | 518.747,76                           | 499.510,87    | 19.236,89  | -18.050,78               |
|          | Total Política                              | 1.355.027,31             | -7.761,34                     | 1.355.545,98         | 1.355.545,97                         | 1.335.305,93  | 20.240,04  | -8.280,00                |
|          | Total Área de Gasto                         | 5.815.207,94             | -51.258,46                    | 5.496.808,63         | 5.418.948,24                         | 5.255.044,30  | 163.903,94   | 345.001,24               |
|          | Total                                       | 44.670.629,00            | 3.705.543,90                  | 46.514.305,24        | 46.029.010,80                        | 40.598.064,19 | 5.430.946,61   | 2.347.162,10             |





### **3.6 Estado de Liquidación Presupuesto de Gastos. Resumen por grupo programas y concepto.**





(2017)

ESTADO DE LIQUIDACIÓN DE PRESUPUESTO DE GASTOS POR GRUPO DE PROGRAMA Y CONCEPTO

Área de Gasto : 0 DEUDA PÚBLICA.  
 Política 01 DEUDA PÚBLICA.  
 Grup. Prog. 011 DEUDA PÚBLICA.

| G. Prog. | Cto. | Subcto. | APLIC. | DENOMINACIÓN DE LOS CONCEPTOS                                      | CRÉDITOS PRESUPUESTARIOS |                | GASTOS COMPROMET. | OBLIGACIONES RECONOCIDAS NETAS | PAGOS        | OBLIGACIONES PENDIENTES DE PAGO A 31 DE DICIEMBRE | REMANENTES DE CRÉDITO |
|----------|------|---------|--------|--|--------------------------|----------------|-------------------|--------------------------------|--------------|---|-----------------------|
|          |      |         |        |  | INICIALES                | MODIFICACIONES |                   |                                |              |   |                       |
| 011      | 310  | 310     |        | Intereses.   | 30.000,00                |                | 30.000,00         | 24.504,58                      | 24.504,58    |   | 5.495,42              |
|          |      |         |        | CTO 310 Intereses.   | 30.000,00                |                | 30.000,00         | 24.504,58                      | 24.504,58    |   | 5.495,42              |
|          |      |         |        | ART. 31 De préstamos y otras operaciones financieras en euros.     | 30.000,00                |                | 30.000,00         | 24.504,58                      | 24.504,58    |   | 5.495,42              |
|          |      |         |        | CAP. 3 GASTOS FINANCIEROS.   | 30.000,00                |                | 30.000,00         | 24.504,58                      | 24.504,58    |   | 5.495,42              |
| 011      | 911  | 911     |        | Amort de préstamos a l/p de entes del sector público.              | 1.395.430,28             |                | 1.395.430,28      | 1.046.572,71                   | 1.046.572,71 |   | 348.857,57            |
|          |      |         |        | CTO 911 Amort de préstamos a l/p de entes del sector público.      | 1.395.430,28             |                | 1.395.430,28      | 1.046.572,71                   | 1.046.572,71 |   | 348.857,57            |
| 011      | 913  | 913     |        | Amort de prést a l/p de entes de fuera del sector público.         |                          | 2.348.077,97   | 2.348.077,97      | 2.696.935,54                   | 2.696.935,54 |   | -348.857,57           |
|          |      |         |        | CTO 913 Amort de prést a l/p de entes de fuera del sector público. |                          | 2.348.077,97   | 2.348.077,97      | 2.696.935,54                   | 2.696.935,54 |   | -348.857,57           |
|          |      |         |        | ART. 91 Amortización de préstamos y de operaciones en euros.       | 1.395.430,28             | 2.348.077,97   | 3.743.508,25      | 3.743.508,25                   | 3.743.508,25 |   |                       |
|          |      |         |        | CAP. 9 PASIVOS FINANCIEROS.  | 1.395.430,28             | 2.348.077,97   | 3.743.508,25      | 3.743.508,25                   | 3.743.508,25 |   |                       |
|          |      |         |        | TOTAL GR. PROGRA. 011  | 1.425.430,28             | 2.348.077,97   | 3.773.508,25      | 3.768.012,83                   | 3.768.012,83 |   | 5.495,42              |

AYUNTAMIENTO DE TRES CANTOS

(2017)

Fecha Obtención

06/04/2018

8:21:38

Pág.

2

ESTADO DE LIQUIDACIÓN DE PRESUPUESTO DE GASTOS POR GRUPO DE PROGRAMA Y CONCEPTO

Área de Gasto : 1 SERVICIOS PÚBLICOS BÁSICOS.  
 Política 13 SEGURIDAD Y MOVILIDAD CIUDADANA.  
 Grup. Prog. 130 ADMINISTRACIÓN GENERAL DE LA SEGURIDAD Y PROTECCIÓN CIVIL.

| G. Prog. | Cto. | Subcto. | DENOMINACIÓN DE LOS CONCEPTOS          | CRÉDITOS PRESUPUESTARIOS |                |              | GASTOS COMPROMET. | OBLIGACIONES RECONOCIDAS NETAS | PAGOS | OBLIGACIONES PENDIENTES DE PAGO A 31 DE DICIEMBRE | REMANENTES DE CRÉDITO |
|----------|------|---------|--|--------------------------|----------------|--------------|-------------------|--------------------------------|-------|---|-----------------------|
|          |      |         |  | INICIALES                | MODIFICACIONES | DEFINITIVAS  |                   |                                |       |   |                       |
| 130      | 120  | 12000   | Sueldos del Grupo A1.                  | 29.648,44                |                | 29.648,44    | 29.945,14         | 29.945,14                      |       | -296,70   |                       |
| 130      | 120  | 12001   | Sueldos del Grupo A2.                  | 13.035,60                |                | 13.035,60    | 12.181,92         | 12.181,92                      |       | 853,68  |                       |
| 130      | 120  | 12003   | Sueldos del Grupo C1.                  | 39.935,28                |                | 39.935,28    | 40.728,97         | 40.728,97                      |       | -793,69   |                       |
| 130      | 120  | 12004   | Sueldos del Grupo C2.                  | 575.447,28               |                | 575.447,28   | 553.107,85        | 553.107,85                     |       | 22.339,43   |                       |
| 130      | 120  | 12005   | Sueldos del Grupo E.                   | 7.755,44                 |                | 7.755,44     | 5.222,00          | 5.222,00                       |       | 2.533,44  |                       |
| 130      | 120  | 12006   | Trenios.                               | 113.626,10               |                | 113.626,10   | 115.466,96        | 115.466,96                     |       | -1.840,86   |                       |
| 130      | 120  | 12009   | Otras retribuciones básicas.           | 4.053,10                 |                | 4.053,10     |                   |                                |       | 4.053,10  |                       |
| 130      | 120  | 12009   | CTO 120 Retribuciones básicas.         | 783.501,24               |                | 783.501,24   | 756.652,84        | 756.652,84                     |       | 26.848,40   |                       |
| 130      | 121  | 12100   | Complemento de destino.                | 409.843,00               |                | 409.843,00   | 394.902,18        | 394.902,18                     |       | 14.940,82   |                       |
| 130      | 121  | 12101   | Complemento específico.                | 1.522.374,28             | -10.674,14     | 1.511.700,14 | 1.468.877,23      | 1.468.877,23                   |       | 42.822,91   |                       |
| 130      | 121  | 12102   | Retribuciones complementarias.         | 1.778,00                 | -1.778,00      |              |                   |                                |       |   |                       |
| 130      | 121  | 12103   | Otros complementos.                    | 8.000,00                 |                | 8.000,00     | 2.520,00          | 2.520,00                       |       | 5.480,00  |                       |
| 130      | 121  | 12109   | RETRIBUCIONES COMPLEMENTARIAS          | 17.000,00                |                | 17.000,00    | 12.970,84         | 12.970,84                      |       | 4.029,16  |                       |
| 130      | 121  | 12110   | Nocturnidad. Anexo de Policía          | 70.000,00                |                | 70.000,00    | 69.840,48         | 69.840,48                      |       | 159,52  |                       |
| 130      | 121  | 12111   | Bolsa Horas. Anexo de Policía          | 30.000,00                |                | 30.000,00    | 20.707,61         | 20.707,61                      |       | 9.292,39  |                       |
| 130      | 121  | 12112   | Cesión de días. Anexo de Policía       | 40.000,00                |                | 40.000,00    | 30.465,79         | 30.465,79                      |       | 9.534,21  |                       |
| 130      | 121  | 12113   | Fiestas. Anexo de Policía              | 47.000,00                |                | 47.000,00    | 60.019,17         | 60.019,17                      |       | -13.019,17  |                       |
| 130      | 121  | 12114   | Retribuciones complementarias.         | 135.000,00               |                | 135.000,00   | 128.094,72        | 128.094,72                     |       | 6.905,28  |                       |
| 130      | 121  | 12114   | CTO 121 Retribuciones complementarias. | 2.280.995,28             | -12.452,14     | 2.268.543,14 | 2.188.398,02      | 2.188.398,02                   |       | 80.145,12   |                       |
| 130      | 150  | 150     | ART. 12 Personal Funcionario.          | 3.064.496,52             | -12.452,14     | 3.052.044,38 | 2.945.050,86      | 2.945.050,86                   |       | 106.993,52  |                       |
| 130      | 150  | 150     | Productividad.                         |                          | 37.200,00      | 37.200,00    | 68.839,00         | 68.839,00                      |       | -31.639,00  |                       |
| 130      | 150  | 15001   | Otros incentivos al rendimiento        |                          | 37.200,00      | 37.200,00    | 68.839,00         | 68.839,00                      |       | -31.639,00  |                       |
| 130      | 151  | 151     | CTO 150 Productividad.                 |                          | 37.200,00      | 37.200,00    | 68.839,00         | 68.839,00                      |       | -31.639,00  |                       |
| 130      | 151  | 151     | Gratificaciones.                       |                          | 37.200,00      | 37.200,00    | 68.839,00         | 68.839,00                      |       | -31.639,00  |                       |

ESTADO DE LIQUIDACIÓN DE PRESUPUESTO DE GASTOS POR GRUPO DE PROGRAMA Y CONCEPTO

Área de Gasto : 1 SERVICIOS PÚBLICOS BÁSICOS.  
 Política 13 SEGURIDAD Y MOVILIDAD CIUDADANA.  
 Grup. Prog. 130 ADMINISTRACIÓN GENERAL DE LA SEGURIDAD Y PROTECCIÓN CIVIL.

| CL Programa | G. Prog. | CL Económica | Cto. | Subcto. | DENOMINACIÓN DE LOS CONCEPTOS                                     | CRÉDITOS PRESUPUESTARIOS |                |              | GASTOS COMPROMET. | OBLIGACIONES RECONOCIDAS NETAS | PAGOS        | OBLIGACIONES PENDIENTES DE PAGO A 31 DE DICIEMBRE | REMANENTES DE CRÉDITO |
|-------------|----------|--------------|------|---------|---|--------------------------|----------------|--------------|-------------------|--------------------------------|--------------|---|-----------------------|
|             |          |              |      |         |   | INICIALES                | MODIFICACIONES | DEFINITIVAS  |                   |                                |              |   |                       |
|             |          |              |      |         | CTO 151 Gratificaciones.  |                          |                |              |                   |                                |              |   |                       |
|             |          |              |      |         | ART. 15 Incentivos al rendimiento.                                |                          | 37.200,00      | 37.200,00    | 68.839,00         | 68.839,00                      | 68.839,00    |   | -31.639,00            |
| 130         | 160      | 160          | 160  |         | Cuotas sociales.  | 741.499,34               | -50.000,00     | 691.499,34   | 652.250,28        | 652.250,28                     | 652.250,28   |   | 39.249,06             |
| 130         | 160      | 16002        |      |         | OTRAS CUOTAS A LA SEGURIDAD SOCIAL                                | 975,23                   |                | 975,23       |                   |                                |              |   | 975,23                |
| 130         | 160      | 16003        |      |         | OTRAS CUOTAS SOCIALES   | 107.160,00               | -64.691,17     | 42.468,83    |                   |                                |              |   | 42.468,83             |
|             |          |              |      |         | CTO 160 Cuotas sociales.  | 849.634,57               | -114.691,17    | 734.943,40   | 652.250,28        | 652.250,28                     | 652.250,28   |   | 82.693,12             |
|             |          |              |      |         | ART. 16 Cuotas, prestaciones y gastos soc. a cargo del empleador. | 849.634,57               | -114.691,17    | 734.943,40   | 652.250,28        | 652.250,28                     | 652.250,28   |   | 82.693,12             |
|             |          |              |      |         | CAP. 1 GASTOS DE PERSONAL.  | 3.914.131,09             | -89.943,31     | 3.824.187,78 | 3.666.140,14      | 3.666.140,14                   | 3.666.140,14 |   | 158.047,64            |
| 130         | 220      | 22000        |      |         | Ordinario no inventariable.                                       | 1.000,00                 |                | 1.000,00     | 2.202,63          | 2.060,85                       | 2.060,85     |   | -1.060,85             |
| 130         | 220      | 22001        |      |         | Prensa, revistas, libros y otras publicaciones.                   | 1.000,00                 |                | 1.000,00     | 2.202,63          | 2.060,85                       | 2.060,85     |   | -60,85                |
|             |          |              |      |         | CTO 220 Material de oficina.                                      | 2.000,00                 |                | 2.000,00     | 30.000,00         | 29.268,45                      | 24.268,45    | 5.000,00  | 731,55                |
| 130         | 221      | 22100        |      |         | Energía eléctrica.  | 30.000,00                |                | 30.000,00    | 3.326,97          | 3.326,97                       | 929,44       |   | 573,03                |
| 130         | 221      | 22101        |      |         | Agua.   | 3.900,00                 |                | 3.900,00     |                   |                                |              |   |                       |
| 130         | 221      | 22104        |      |         | Vestuario.  |                          |                |              | 33.326,97         | 32.595,42                      | 25.197,89    | 7.397,53  | 1.304,58              |
|             |          |              |      |         | CTO 221 Suministros.  | 33.900,00                |                | 33.900,00    |                   |                                |              |   |                       |
| 130         | 226      | 22601        |      |         | Atenciones protocolarias y representativas.                       |                          |                |              | 538,00            | 538,00                         | 538,00       |   | 462,00                |
| 130         | 226      | 22611        |      |         | GASTOS DIVERSOS CONVENIO  | 1.000,00                 |                | 1.000,00     | 538,00            | 538,00                         | 538,00       |   | 462,00                |
|             |          |              |      |         | CTO 226 Gastos diversos.  | 1.000,00                 |                | 1.000,00     | 36.067,60         | 35.194,27                      | 27.796,74    | 7.397,53  | 1.705,73              |
|             |          |              |      |         | ART. 22 Material, suministros y otros.                            | 36.900,00                |                | 36.900,00    | 36.067,60         | 35.194,27                      | 27.796,74    | 7.397,53  | 1.705,73              |
|             |          |              |      |         | CAP. 2 GASTOS CORRIENTES EN BIENES Y SERVICIOS.                   | 36.900,00                |                | 36.900,00    | 36.067,60         | 35.194,27                      | 27.796,74    | 7.397,53  | 1.705,73              |
|             |          |              |      |         | TOTAL GR. PROGRA. 130   | 3.951.031,09             | -89.943,31     | 3.861.087,78 | 3.702.207,74      | 3.701.334,41                   | 3.693.936,88 | 7.397,53  | 159.753,37            |

AYUNTAMIENTO DE TRES CANTOS

(2017)

Fecha Obtención 06/04/2018

8:21:38

Pág.

4

ESTADO DE LIQUIDACIÓN DE PRESUPUESTO DE GASTOS POR GRUPO DE PROGRAMA Y CONCEPTO

Área de Gasto : 1 SERVICIOS PÚBLICOS BÁSICOS.  
 Política 13 SEGURIDAD Y MOVILIDAD CIUDADANA  
 Grup. Prog. 132 SEGURIDAD Y ORDEN PÚBLICO.

| G. Programa | CL Económica | Cto.  | Subcto. | DENOMINACIÓN DE LOS CONCEPTOS   | CRÉDITOS PRESUPUESTARIOS |                |             | GASTOS COMPROMET. | OBLIGACIONES RECONOCIDAS NETAS | PAGOS      | OBLIGACIONES PENDIENTES DE PAGO A 31 DE DICIEMBRE | REMANENTES DE CRÉDITO |
|-------------|--------------|-------|---------|---|--------------------------|----------------|-------------|-------------------|--------------------------------|------------|---|-----------------------|
|             |              |       |         |   | INICIALES                | MODIFICACIONES | DEFINITIVAS |                   |                                |            |   |                       |
| 132         | 213          | 213   |         | Maquinaria, instalaciones técnicas y utilillaje.<br>CTO 213 Maquinaria, instalaciones técnicas y utilillaje.  | 5.000,00                 |                | 5.000,00    | 2.114,38          | 2.114,38                       | 1.648,18   | 466,20  | 2.865,62              |
|             |              |       |         |   | 5.000,00                 |                | 5.000,00    | 2.114,38          | 2.114,38                       | 1.648,18   | 466,20  | 2.865,62              |
| 132         | 214          | 214   |         | Elementos de transporte.<br>CTO 214 Elementos de transporte.  | 15.364,68                | 131,09         | 15.495,77   | 15.881,93         | 15.167,87                      | 15.167,87  |   | 327,90                |
|             |              |       |         |   | 15.364,68                | 131,09         | 15.495,77   | 15.881,93         | 15.167,87                      | 15.167,87  |   | 327,90                |
| 132         | 220          | 22003 |         | ART. 21 Reparaciones, mantenimiento y conservación.<br>OTRO MATERIAL NO INVENTARiable   | 20.364,68                | 131,09         | 20.495,77   | 17.996,31         | 17.282,25                      | 16.816,05  | 466,20  | 3.213,52              |
|             |              |       |         |   | 20.364,68                | 131,09         | 20.495,77   | 17.996,31         | 17.282,25                      | 16.816,05  | 466,20  | 3.213,52              |
| 132         | 221          | 22103 |         | CTO 220 Material de oficina.<br>Combustibles y carburantes.   | 18.000,00                |                | 18.000,00   | 16.048,85         | 14.333,82                      | 14.333,82  |   | 3.666,18              |
|             |              |       |         |   | 18.000,00                |                | 18.000,00   | 16.048,85         | 14.333,82                      | 14.333,82  |   | 3.666,18              |
| 132         | 221          | 22104 |         | Vestuario.<br>CTO 221 Suministros.  | 35.000,00                |                | 35.000,00   | 34.019,67         | 33.880,69                      | 33.880,69  |   | 1.119,31              |
|             |              |       |         |   | 35.000,00                |                | 35.000,00   | 34.019,67         | 33.880,69                      | 33.880,69  |   | 1.119,31              |
| 132         | 224          | 224   |         | Primas de seguros.<br>CTO 224 Primas de seguros.  | 13.000,00                |                | 13.000,00   | 13.584,62         | 13.584,62                      | 13.584,62  |   | -584,62               |
|             |              |       |         |   | 13.000,00                |                | 13.000,00   | 13.584,62         | 13.584,62                      | 13.584,62  |   | -584,62               |
| 132         | 226          | 226   |         | Gastos diversos.<br>CTO 226 Gastos diversos.  | 5.000,00                 |                | 5.000,00    | 3.691,45          | 2.529,85                       | 2.529,85   |   | 2.470,15              |
|             |              |       |         |   | 5.000,00                 |                | 5.000,00    | 3.691,45          | 2.529,85                       | 2.529,85   |   | 2.470,15              |
| 132         | 227          | 22707 |         | TRABAJOS REALIZADOS POR OTRAS EMPRESAS. OTROS   | 13.000,00                |                | 14.560,79   | 6.672,27          | 6.179,07                       | 6.179,07   |   | 8.381,72              |
|             |              |       |         |   | 13.000,00                |                | 14.560,79   | 6.672,27          | 6.179,07                       | 6.179,07   |   | 8.381,72              |
| 132         | 227          | 22708 |         | OTROS   |                          |                |             |                   |                                |            |   |                       |
|             |              |       |         |   |                          |                |             |                   |                                |            |   |                       |
| 132         | 227          | 22710 |         | OTROS   |                          |                |             |                   |                                |            |   |                       |
|             |              |       |         |   |                          |                |             |                   |                                |            |   |                       |
| 132         | 227          | 22712 |         | OTROS   |                          |                |             |                   |                                |            |   |                       |
|             |              |       |         |   |                          |                |             |                   |                                |            |   |                       |
| 132         | 227          | 22799 |         | CANONES EMPRESA MUNICIPAL DE SERVICIOS<br>CTO 227 Trabajos realizados por otras empresas y profesionales.<br>ART. 22 Material, suministros y otros. | 294.158,99               |                | 294.158,99  | 61.661,61         | 294.158,99                     | 269.645,75 | 24.513,24   | -61.661,61            |
|             |              |       |         |   | 294.158,99               |                | 294.158,99  | 61.661,61         | 294.158,99                     | 269.645,75 | 24.513,24   | -61.661,61            |
|             |              |       |         |   | 307.158,99               | 1.560,79       | 308.719,78  | 362.492,87        | 361.999,67                     | 337.486,43 | 24.513,24   | -53.279,89            |
|             |              |       |         |   | 378.158,99               | 1.560,79       | 379.719,78  | 429.951,20        | 426.442,99                     | 401.929,15 | 24.513,24   | -46.722,61            |

ESTADO DE LIQUIDACIÓN DE PRESUPUESTO DE GASTOS POR GRUPO DE PROGRAMA Y CONCEPTO

Área de Gasto : 1 SERVICIOS PÚBLICOS BÁSICOS.  
 Política 13 SEGURIDAD Y MOVILIDAD CIUDADANA.  
 Grup. Prog. 132 SEGURIDAD Y ORDEN PÚBLICO.

| CL-Programa | APL/C.       |         | DENOMINACIÓN DE LOS CONCEPTOS  | CRÉDITOS PRESUPUESTARIOS |                | GASTOS COMPROMET. | OBLIGACIONES RECONOCIDAS NETAS | PAGOS      | OBLIGACIONES PENDIENTES DE PAGO A 31 DE DICIEMBRE | REMANENTES DE CREDITO |
|-------------|--------------|---------|--|--------------------------|----------------|-------------------|--------------------------------|------------|---|-----------------------|
|             | CL-Económica | Subcto. |  | INICIALES                | MODIFICACIONES |                   |                                |            |   |                       |
| 132         | 623          | 623     | CAP. 2 GASTOS CORRIENTES EN BIENES Y SERVICIOS.                        | 398.523,67               | 1.691,88       | 447.947,51        | 443.724,64                     | 418.745,20 | 24.979,44   | -43.509,09            |
|             |              |         | Maquinaria, instalaciones técnicas y utillaje.                         | 20.000,00                | 20.000,00      | 46.343,20         | 46.343,20                      | 29.959,80  | 16.383,40   | -6.343,20             |
| 132         | 623          | 62301   | MAQUINARIA, INSTALACIONES Y UTILLAJE                                   | 20.000,00                | 20.000,00      | 46.343,20         | 46.343,20                      | 29.959,80  | 16.383,40   | -6.343,20             |
|             |              |         | CTO 623 Maquinaria, instalaciones técnicas y utillaje.                 | 20.000,00                | 2.809,30       | 18.187,00         | 17.937,26                      |            | 17.837,26   | 4.972,04              |
| 132         | 624          | 624     | Elementos de transporte.   | 20.000,00                | 2.809,30       | 18.187,00         | 17.937,26                      |            | 17.837,26   | 4.972,04              |
|             |              |         | CTO 624 Elementos de transporte.                                       | 5.000,00                 |                | 3.279,10          | 3.279,10                       | 3.279,10   |   | 1.720,90              |
| 132         | 625          | 625     | Mobiliario.  | 5.000,00                 |                | 3.279,10          | 3.279,10                       | 3.279,10   |   | 1.720,90              |
|             |              |         | CTO 625 Mobiliario.  | 45.000,00                | 22.809,30      | 67.809,30         | 67.459,56                      | 33.238,90  | 34.220,66   | 349,74                |
|             |              |         | ART. 62 Inversión nueva asociada al funcionamiento operat de los serv. | 45.000,00                | 22.809,30      | 67.809,30         | 67.459,56                      | 33.238,90  | 34.220,66   | 349,74                |
|             |              |         | CAP. 6 INVERSIONES REALES.   | 443.523,67               | 24.501,18      | 515.756,81        | 511.184,20                     | 451.984,10 | 59.200,10   | -43.159,35            |
|             |              |         | TOTAL GR. PROGRA. 132  | 443.523,67               | 24.501,18      | 515.756,81        | 511.184,20                     | 451.984,10 | 59.200,10   | -43.159,35            |

AYUNTAMIENTO DE TRES CANTOS

(2017)

Fecha Obtención 06/04/2018

8:21:38

Pág.

6

ESTADO DE LIQUIDACIÓN DE PRESUPUESTO DE GASTOS POR GRUPO DE PROGRAMA Y CONCEPTO

Área de Gasto : 1 SERVICIOS PÚBLICOS BÁSICOS.  
 Política 13 SEGURIDAD Y MOVILIDAD CIUDADANA.  
 Grup. Prog. 133 ORDENACIÓN DEL TRÁFICO Y DEL ESTACIONAMIENTO.

| CL.Programal | CL.Económica | G.Prog. | Cto. | Subcto. | APLIC. | DENOMINACIÓN DE LOS CONCEPTOS  | CRÉDITOS PRESUPUESTARIOS |                |             | GASTOS COMPROMET. | OBLIGACIONES RECONOCIDAS NETAS | PAGOS     | OBLIGACIONES PENDIENTES DE PAGO A 31 DE DICIEMBRE | REMANENTES DE CRÉDITO |
|--------------|--------------|---------|------|---------|--------|--|--------------------------|----------------|-------------|-------------------|--------------------------------|-----------|---|-----------------------|
|              |              |         |      |         |        |  | INICIALES                | MODIFICACIONES | DEFINITIVAS |                   |                                |           |   |                       |
| 133          | 227          | 22707   |      |         |        | TRABAJO REALIZADOS POR OTRAS EMPRESAS, OTROS                         | 20.000,00                |                | 20.000,00   | 19.203,65         | 17.760,96                      | 17.760,96 |   | 2.239,04              |
| 133          | 227          | 22709   |      |         |        | OTROS  | 15.000,00                |                | 15.000,00   | 14.564,89         | 12.201,28                      | 9.022,44  | 3.178,84  | 2.798,72              |
|              |              |         |      |         |        | OTO 227 Trabajos realizados por otras empresas y profesionales.      | 35.000,00                |                | 35.000,00   | 33.768,54         | 29.962,24                      | 26.783,40 | 3.178,84  | 5.037,76              |
|              |              |         |      |         |        | ART. 22 Material, suministros y otros.                               | 35.000,00                |                | 35.000,00   | 33.768,54         | 29.962,24                      | 26.783,40 | 3.178,84  | 5.037,76              |
|              |              |         |      |         |        | CAP. 2 GASTOS CORRIENTES EN BIENES Y SERVICIOS.                      | 35.000,00                |                | 35.000,00   | 33.768,54         | 29.962,24                      | 26.783,40 | 3.178,84  | 5.037,76              |
| 133          | 619          | 61901   |      |         |        | REPOSICION DE BIENES DESTINADOS AL USO GENERAL                       | 12.000,00                |                | 12.000,00   | 19.712,36         | 19.712,36                      | 19.712,36 |   | -7.712,36             |
|              |              |         |      |         |        | OTO 619 Otras Inver de reposic en infraest y bienes dest al uso gral | 12.000,00                |                | 12.000,00   | 19.712,36         | 19.712,36                      | 19.712,36 |   | -7.712,36             |
|              |              |         |      |         |        | ART. 61 Invers de reposicion de infraes y bienes dest al uso gral    | 12.000,00                |                | 12.000,00   | 19.712,36         | 19.712,36                      | 19.712,36 |   | -7.712,36             |
| 133          | 623          | 62301   |      |         |        | MAQUINARIA, INSTALACIONES Y UTILLAJE                                 |                          |                |             |                   |                                |           |   |                       |
|              |              |         |      |         |        | CTO 623 Maquinaria, instalaciones técnicas y utillaje.               |                          |                |             |                   |                                |           |   |                       |
|              |              |         |      |         |        | ART. 62 Inversión nueva asociada al funcionam operat de los serv.    |                          |                |             |                   |                                |           |   |                       |
|              |              |         |      |         |        | CAP. 6 INVERSIONES REALES.   | 12.000,00                |                | 12.000,00   | 19.712,36         | 19.712,36                      | 19.712,36 |   | -7.712,36             |
|              |              |         |      |         |        | TOTAL GR. PROGRA. 133  | 47.000,00                |                | 47.000,00   | 53.480,90         | 49.674,60                      | 46.495,76 | 3.178,84  | -2.674,60             |

(2017)

ESTADO DE LIQUIDACIÓN DE PRESUPUESTO DE GASTOS POR GRUPO DE PROGRAMA Y CONCEPTO

Área de Gasto : 1 SERVICIOS PÚBLICOS BÁSICOS.  
 Política 13 SEGURIDAD Y MOVILIDAD CIUDADANA.  
 Grup. Prog. 135 PROTECCIÓN CIVIL

| CL Programa | APLIC.       |       | DENOMINACIÓN DE LOS CONCEPTOS                                   | CRÉDITOS PRESUPUESTARIOS |            |                | GASTOS COMPROMET. | OBLIGACIONES RECONOCIDAS NETAS | PAGOS      | OBLIGACIONES PENDIENTES DE PAGO A 31 DE DICIEMBRE | REMANENTES DE CRÉDITO |
|-------------|--------------|-------|---|--------------------------|------------|----------------|-------------------|--------------------------------|------------|---|-----------------------|
|             | CL Económica | Cto.  |   | Subcto.                  | INICIALES  | MODIFICACIONES |                   |                                |            |   |                       |
| 135         | 227          | 22708 | OTROS   | 28.633,92                |            | 28.633,92      | 28.633,73         | 28.633,73                      | 26.247,76  | 2.385,97  | 0,19                  |
| 135         | 227          | 22710 | OTROS   | 40.000,00                |            | 40.000,00      | 32.557,80         | 32.557,80                      | 32.557,80  |   | 7.442,20              |
| 135         | 227          | 22712 | OTROS   | 240.000,00               | -20.000,00 | 220.000,00     | 181.400,00        | 181.399,99                     | 161.358,24 | 20.041,75   | 38.600,01             |
|             |              |       | CTO 227 Trabajos realizados por otras empresas y profesionales. | 308.633,92               | -20.000,00 | 288.633,92     | 242.591,53        | 242.591,52                     | 220.163,80 | 22.427,72   | 46.042,40             |
|             |              |       | ART. 22 Material, suministros y otros.                          | 308.633,92               | -20.000,00 | 288.633,92     | 242.591,53        | 242.591,52                     | 220.163,80 | 22.427,72   | 46.042,40             |
|             |              |       | CAP. 2 GASTOS CORRIENTES EN BIENES Y SERVICIOS.                 | 308.633,92               | -20.000,00 | 288.633,92     | 242.591,53        | 242.591,52                     | 220.163,80 | 22.427,72   | 46.042,40             |
|             |              |       | TOTAL GR. PROGRA. 135   | 308.633,92               | -20.000,00 | 288.633,92     | 242.591,53        | 242.591,52                     | 220.163,80 | 22.427,72   | 46.042,40             |

AYUNTAMIENTO DE TRES CANTOS

(2017)

Fecha Obtención 06/04/2018

8:21:38

Pág. 8

ESTADO DE LIQUIDACIÓN DE PRESUPUESTO DE GASTOS POR GRUPO DE PROGRAMA Y CONCEPTO

Área de Gasto : 1 SERVICIOS PÚBLICOS BÁSICOS.  
 Polifónica 13 SEGURIDAD Y MOVILIDAD CIUDADANA.  
 Grup. Prog. 136 SERVICIO DE PREVENCIÓN Y EXTINCIÓN DE INCENDIOS

| CL. Programal | CL. Económica | APLIC.  | DENOMINACIÓN DE LOS CONCEPTOS                                   | CRÉDITOS PRESUPUESTARIOS |                  |                     |                     | GASTOS COMPROMET.   | OBLIGACIONES RECONOCIDAS NETAS | PAGOS             | OBLIGACIONES PENDIENTES DE PAGO A 31 DE DICIEMBRE | REMANENTES DE CRÉDITO |
|---------------|---------------|---------|---|--------------------------|------------------|---------------------|---------------------|---------------------|--------------------------------|-------------------|---|-----------------------|
|               |               |         |   | INICIALES                | MODIFICACIONES   | DEFINITIVAS         |                     |                     |                                |                   |   |                       |
| G. Prog.      | Cto.          | Subcto. |   |                          |                  |                     |                     |                     |                                |                   |   |                       |
| 136           | 225           | 225     | Tributos.   | 1.350.000,00             | 12.452,14        | 1.362.452,14        | 1.362.452,14        | 1.362.452,14        | 692.480,19                     | 669.971,95        |   |                       |
|               |               |         | CTO 225 Tributos.   | 1.350.000,00             | 12.452,14        | 1.362.452,14        | 1.362.452,14        | 1.362.452,14        | 692.480,19                     | 669.971,95        |   |                       |
|               |               |         | OTROS   | 20.000,00                |                  | 20.000,00           | 15.442,35           | 15.442,35           | 15.442,35                      |                   | 4.557,65  |                       |
| 136           | 227           | 22709   | CTO 227 Trabajos realizados por otras empresas y profesionales. | 20.000,00                |                  | 20.000,00           | 15.442,35           | 15.442,35           | 15.442,35                      |                   | 4.557,65  |                       |
|               |               |         | ART. 22 Material, suministros y otros.                          | 1.370.000,00             | 12.452,14        | 1.382.452,14        | 1.377.894,49        | 1.377.894,49        | 707.922,54                     | 669.971,95        | 4.557,65  |                       |
|               |               |         | CAP. 2 GASTOS CORRIENTES EN BIENES Y SERVICIOS.                 | 1.370.000,00             | 12.452,14        | 1.382.452,14        | 1.377.894,49        | 1.377.894,49        | 707.922,54                     | 669.971,95        | 4.557,65  |                       |
|               |               |         | <b>TOTAL GR. PROGRA. 136</b>                                    | <b>1.370.000,00</b>      | <b>12.452,14</b> | <b>1.382.452,14</b> | <b>1.377.894,49</b> | <b>1.377.894,49</b> | <b>707.922,54</b>              | <b>669.971,95</b> | <b>4.557,65</b>                                   |                       |



(2017)

ESTADO DE LIQUIDACIÓN DE PRESUPUESTO DE GASTOS POR GRUPO DE PROGRAMA Y CONCEPTO

Área de Gasto : 1 SERVICIOS PÚBLICOS BÁSICOS.  
 Política 15 VIVIENDA Y URBANISMO.  
 Grup. Prog. 150 ADMINISTRACIÓN GENERAL DE VIVIENDA Y URBANISMO.

| CL.Programa | APLIC.   |       | DENOMINACIÓN DE LOS CONCEPTOS                  | CRÉDITOS PRESUPUESTARIOS |            |                | GASTOS COMPROMET. | OBLIGACIONES RECONOCIDAS NETAS | PAGOS      | OBLIGACIONES PENDIENTES DE PAGO A 31 DE DICIEMBRE | REMANENTES DE CREDITO |             |
|-------------|----------|-------|--|--------------------------|------------|----------------|-------------------|--------------------------------|------------|---|-----------------------|-------------|
|             | G. Prog. | Cto.  |  | Subcto.                  | INICIALES  | MODIFICACIONES |                   |                                |            |   |                       | DEFINITIVAS |
|             |          |       |  |                          |            |                |                   |                                |            |   |                       |             |
| 150         | 120      | 12000 | Sueldos del Grupo A1.                          | 59.296,88                |            | 59.296,88      | 59.890,28         | 59.890,28                      | 59.890,28  | -593,40   |                       |             |
| 150         | 120      | 12001 | Sueldos del Grupo A2.                          | 26.071,20                |            | 26.071,20      | 26.332,02         | 26.332,02                      | 26.332,02  | -260,82   |                       |             |
| 150         | 120      | 12003 | Sueldos del Grupo C1.                          | 39.935,28                |            | 39.935,28      | 40.335,04         | 40.335,04                      | 40.335,04  | -399,76   |                       |             |
| 150         | 120      | 12004 | Sueldos del Grupo C2.                          | 42.312,30                |            | 42.312,30      | 43.189,78         | 43.189,78                      | 43.189,78  | -877,48   |                       |             |
| 150         | 120      | 12006 | Trienios.                                      | 42.392,84                |            | 42.392,84      | 42.911,03         | 42.911,03                      | 42.911,03  | -518,19   |                       |             |
| 150         | 120      | 12009 | Otras retribuciones básicas.                   | 1.136,94                 |            | 1.136,94       |                   |                                |            | 1.136,94  |                       |             |
| 150         | 121      | 12100 | CTO 120 Retribuciones básicas.                 | 211.145,44               |            | 211.145,44     | 212.658,15        | 212.658,15                     | 212.658,15 | -1.512,71   |                       |             |
| 150         | 121      | 12101 | Complemento de destino.                        | 116.815,16               | 2.975,28   | 119.790,44     | 121.082,38        | 121.082,38                     | 121.082,38 | -1.291,94   |                       |             |
| 150         | 121      | 12102 | Complemento específico.                        | 198.764,44               | 17.088,12  | 215.852,56     | 218.693,73        | 218.693,73                     | 218.693,73 | -2.841,17   |                       |             |
| 150         | 121      | 12102 | Retribuciones complementarias.                 | 20.063,40                | -20.063,40 |                |                   |                                |            |   |                       |             |
| 150         | 121      | 12102 | CTO 121 Retribuciones complementarias.         | 335.643,00               |            | 335.643,00     | 339.776,11        | 339.776,11                     | 339.776,11 | -4.133,11   |                       |             |
| 150         | 121      | 12102 | ART. 12 Personal Funcionario.                  | 546.788,44               |            | 546.788,44     | 552.434,26        | 552.434,26                     | 552.434,26 | -5.645,82   |                       |             |
| 150         | 131      | 131   | Laboral temporal.                              |                          |            |                |                   |                                |            |   |                       |             |
| 150         | 131      | 13102 | Otras retribuciones personal laboral temporal. |                          |            |                | 500,00            | 500,00                         | 500,00     | -500,00   |                       |             |
| 150         | 131      | 13102 | CTO 131 Laboral temporal.                      |                          |            |                | 500,00            | 500,00                         | 500,00     | -500,00   |                       |             |
| 150         | 150      | 150   | ART. 13 Personal Laboral.                      |                          |            |                |                   |                                |            |   |                       |             |
| 150         | 150      | 150   | Productividad.                                 | 11.500,00                |            | 11.500,00      | 17.812,01         | 17.812,01                      | 17.812,01  | -6.312,01   |                       |             |
| 150         | 150      | 15001 | Otros incentivos al rendimiento                | 11.500,00                |            | 11.500,00      | 17.812,01         | 17.812,01                      | 17.812,01  | -6.312,01   |                       |             |
| 150         | 150      | 15001 | CTO 150 Productividad.                         | 11.500,00                |            | 11.500,00      | 17.812,01         | 17.812,01                      | 17.812,01  | -6.312,01   |                       |             |
| 150         | 150      | 15001 | ART. 15 Incentivos al rendimiento.             |                          |            |                |                   |                                |            |   |                       |             |
| 150         | 160      | 160   | Cuotas sociales.                               | 135.810,29               |            | 135.810,29     | 189.702,72        | 189.702,72                     | 189.702,72 | -53.892,43  |                       |             |
| 150         | 160      | 16002 | OTRAS CUOTAS A LA SEGURIDAD SOCIAL             | 318,34                   |            | 318,34         |                   |                                |            | 318,34  |                       |             |

AYUNTAMIENTO DE TRES CANTOS

(2017)

Fecha Obtención

06/04/2018

8:21:38

ESTADO DE LIQUIDACIÓN DE PRESUPUESTO DE GASTOS POR GRUPO DE PROGRAMA Y CONCEPTO

Pág.

10

Área de Gasto : 1 SERVICIOS PÚBLICOS BÁSICOS.  
 Política 15 VIVIENDA Y URBANISMO.  
 Grup. Prog. 150 ADMINISTRACIÓN GENERAL DE VIVIENDA Y URBANISMO.

| CL.Programa | CL.Económica | G. Prog. | Cto. | Subcto. | APLIC. | DENOMINACIÓN DE LOS CONCEPTOS | CRÉDITOS PRESUPUESTARIOS                                  |                |             | GASTOS COMPROMET. | OBLIGACIONES RECONOCIDAS NETAS | PAGOS      | OBLIGACIONES PENDIENTES DE PAGO A 31 DE DICIEMBRE | REMANENTES DE CRÉDITO |
|-------------|--------------|----------|------|---------|--------|-------------------------------|---|----------------|-------------|-------------------|--------------------------------|------------|---|-----------------------|
|             |              |          |      |         |        |                               | INICIALES   | MODIFICACIONES | DEFINITIVAS |                   |                                |            |   |                       |
|             |              |          |      |         |        | CTO 160                       | Cuotas sociales.  | 136.128,63     |             | 136.128,63        | 189.702,72                     | 189.702,72 |   | -53.574,09            |
|             |              |          |      |         |        | ART. 16                       | Cuotas, prestaciones y gastos soc. a cargo del empleador. | 136.128,63     |             | 136.128,63        | 189.702,72                     | 189.702,72 |   | -53.574,09            |
|             |              |          |      |         |        | CAP. 1                        | GASTOS DE PERSONAL.                                       | 694.417,07     |             | 694.417,07        | 760.448,99                     | 760.448,99 |   | -66.031,92            |
|             |              |          |      |         |        |                               | Ordinario no inventariable.                               | 1.000,00       |             | 1.000,00          | 1.181,50                       | 603,43     | 181,50  | 215,07                |
|             |              |          |      |         |        | CTO 220                       | Material de oficina.                                      | 1.000,00       |             | 1.000,00          | 1.181,50                       | 603,43     | 181,50  | 215,07                |
|             |              |          |      |         |        | ART. 22                       | Material, suministros y otros.                            | 1.000,00       |             | 1.000,00          | 1.181,50                       | 603,43     | 181,50  | 215,07                |
|             |              |          |      |         |        | CAP. 2                        | GASTOS CORRIENTES EN BIENES Y SERVICIOS.                  | 1.000,00       |             | 1.000,00          | 1.181,50                       | 603,43     | 181,50  | 215,07                |
|             |              |          |      |         |        |                               | TOTAL GR. PROGRA. 150                                     | 695.417,07     |             | 695.417,07        | 761.630,49                     | 761.052,42 | 181,50  | -65.816,85            |

ESTADO DE LIQUIDACIÓN DE PRESUPUESTO DE GASTOS POR GRUPO DE PROGRAMA Y CONCEPTO

Área de Gasto : 1 SERVICIOS PÚBLICOS BÁSICOS.  
 Política 15 VIVIENDA Y URBANISMO.  
 Grup. Prog. 151 URBANISMO: PLANEAMIENTO, GESTIÓN, EJECUCIÓN Y DISCIPLINA URB

| CL.Programa | APLIC. |         | DENOMINACIÓN DE LOS CONCEPTOS                                     | CRÉDITOS PRESUPUESTARIOS |                | GASTOS COMPROMET. | OBLIGACIONES RECONOCIDAS NETAS | PAGOS      | OBLIGACIONES PENDIENTES DE PAGO A 31 DE DICIEMBRE | REMANENTES DE CREDITO |
|-------------|--------|---------|---|--------------------------|----------------|-------------------|--------------------------------|------------|---|-----------------------|
|             | Cto.   | Subcto. |   | INICIALES                | MODIFICACIONES |                   |                                |            |   |                       |
| 151         | 120    | 12000   | Sueldos del Grupo A1.   | 14.824,22                |                | 14.824,22         | 14.972,57                      | 14.972,57  |   | -148,35               |
| 151         | 120    | 12001   | Sueldos del Grupo A2.   | 13.035,60                |                | 13.035,60         | 13.166,01                      | 13.166,01  |   | -130,41               |
| 151         | 120    | 12005   | Sueldos del Grupo E.  | 7.755,44                 |                | 7.755,44          | 7.833,00                       | 7.833,00   |   | -77,56                |
| 151         | 120    | 12006   | Trienios.   | 4.618,18                 |                | 4.618,18          | 4.569,17                       | 4.569,17   |   | 49,01                 |
| 151         | 120    | 12009   | Otras retribuciones básicas.                                      | 60,73                    |                | 60,73             |                                |            |   | 60,73                 |
|             |        |         | CTO 120 Retribuciones básicas.                                    | 40.294,17                |                | 40.294,17         | 40.540,75                      | 40.540,75  |   | -246,58               |
| 151         | 121    | 12100   | Complemento de destino.   | 23.473,80                | 517,16         | 23.990,96         | 24.193,98                      | 24.193,98  |   | -203,02               |
| 151         | 121    | 12101   | Complemento específico.   | 44.112,04                | 621,74         | 44.733,78         | 45.218,30                      | 45.218,30  |   | -484,52               |
| 151         | 121    | 12102   | Retribuciones complementarias.                                    | 1.138,90                 | -1.138,90      |                   |                                |            |   |                       |
|             |        |         | CTO 121 Retribuciones complementarias.                            | 68.724,74                |                | 68.724,74         | 69.412,28                      | 69.412,28  |   | -687,54               |
|             |        |         | ART. 12 Personal Funcionario.                                     | 109.018,91               |                | 109.018,91        | 109.953,03                     | 109.953,03 |   | -934,12               |
| 151         | 150    | 150     | Productividad.  | 7.117,00                 |                | 7.117,00          | 3.585,74                       | 3.585,74   |   | 3.531,26              |
| 151         | 150    | 15001   | Otros incentivos al rendimiento                                   |                          |                |                   |                                |            |   |                       |
|             |        |         | CTO 150 Productividad.  | 7.117,00                 |                | 7.117,00          | 3.585,74                       | 3.585,74   |   | 3.531,26              |
|             |        |         | ART. 15 Incentivos al rendimiento.                                |                          |                |                   |                                |            |   |                       |
| 151         | 160    | 160     | Cuotas sociales.  | 27.703,99                |                | 27.703,99         | 37.767,21                      | 37.767,21  |   | -10.063,22            |
| 151         | 160    | 16002   | OTRAS CUOTAS A LA SEGURIDAD SOCIAL                                | 17,00                    |                | 17,00             |                                |            |   | 17,00                 |
|             |        |         | CTO 160 Cuotas sociales.  | 27.720,99                |                | 27.720,99         | 37.767,21                      | 37.767,21  |   | -10.046,22            |
|             |        |         | ART. 16 Cuotas, prestaciones y gastos soc. a cargo del empleador. | 27.720,99                |                | 27.720,99         | 37.767,21                      | 37.767,21  |   | -10.046,22            |
|             |        |         | CAP. 1 GASTOS DE PERSONAL.  | 143.856,90               |                | 143.856,90        | 151.305,98                     | 151.305,98 |   | -7.449,08             |
| 151         | 226    | 226     | Gastos diversos.  | 3.000,00                 |                | 3.000,00          | 50,90                          | 50,90      |   | 2.949,10              |
|             |        |         | CTO 226 Gastos diversos.  | 3.000,00                 |                | 3.000,00          | 50,90                          | 50,90      |   | 2.949,10              |

AYUNTAMIENTO DE TRES CANTOS

(2017)

Fecha Obtención

06/04/2018

8:21:38

Pág.

12

ESTADO DE LIQUIDACIÓN DE PRESUPUESTO DE GASTOS POR GRUPO DE PROGRAMA Y CONCEPTO

Área de Gasto : 1 SERVICIOS PÚBLICOS BÁSICOS.

Política 15 VIVIENDA Y URBANISMO.

Grup. Prog. 151 URBANISMO: PLANEAMIENTO, GESTIÓN, EJECUCIÓN Y DISCIPLINA URB

| CL. Program | APLIC.        |         | DENOMINACIÓN DE LOS CONCEPTOS                                      | CRÉDITOS PRESUPUESTARIOS |                |             | GASTOS COMPROMET. | OBLIGACIONES RECONOCIDAS NETAS | PAGOS      | OBLIGACIONES PENDIENTES DE PAGO A 31 DE DICIEMBRE | REMANENTES DE CRÉDITO |
|-------------|---------------|---------|--|--------------------------|----------------|-------------|-------------------|--------------------------------|------------|---|-----------------------|
|             | Cl. Económica | Subcto. |  | INICIALES                | MODIFICACIONES | DEFINITIVAS |                   |                                |            |   |                       |
| 151         | 227           | 22707   | TRABAJOS REALIZADOS POR OTRAS EMPRESAS, OTROS                      | 6.000,00                 |                | 6.000,00    | 10.672,20         | 10.672,20                      | 6.110,50   | 4.561,70  | -4.672,20             |
| 151         | 227           | 22708   | OTROS  | 15.000,00                | -13.009,30     | 1.990,70    | 250.000,00        | 249.999,96                     | 229.166,63 | 20.833,33   | 1.990,70              |
| 151         | 227           | 22798   | CANON E.M.V.   | 250.000,00               |                | 250.000,00  | 260.672,20        | 260.672,16                     | 235.277,13 | 25.395,03   | -2.681,46             |
|             |               |         | CTO 227 Trabajos realizados por otras empresas y profesionales.    | 271.000,00               | -13.009,30     | 257.990,70  | 260.723,10        | 260.723,06                     | 235.328,03 | 25.395,03   | 267,64                |
|             |               |         | ART. 22 Material, suministros y otros.                             | 274.000,00               | -13.009,30     | 260.990,70  | 260.723,10        | 260.723,06                     | 235.328,03 | 25.395,03   | 267,64                |
|             |               |         | CAP. 2 GASTOS CORRIENTES EN BIENES Y SERVICIOS.                    | 274.000,00               | -13.009,30     | 260.990,70  | 260.723,10        | 260.723,06                     | 235.328,03 | 25.395,03   | 267,64                |
| 151         | 601           | 60125   | INFRAESTRUCTURAS Y BIENES DESTINADOS AL USO GENERAL PMS            |                          |                |             |                   |                                |            |   |                       |
|             |               |         | CTO 601 INFRAESTRUCTURAS Y BIENES DESTINADOS A USO GENERAL         |                          |                |             |                   |                                |            |   |                       |
|             |               |         | ART. 60 Invers nueva en infraestructuras y bienes dest al uso gral |                          |                |             |                   |                                |            |   |                       |
| 151         | 622           | 62218   | EDIFICACIONES  |                          |                |             |                   |                                |            |   |                       |
| 151         | 622           | 62255   | CONSTRUCCIONES PMS   |                          |                |             |                   |                                |            |   |                       |
| 151         | 622           | 62257   | INVERSIONES PMS  |                          |                |             |                   |                                |            |   |                       |
|             |               |         | CTO 622 Edificios y otras construcciones.                          |                          |                |             |                   |                                |            |   |                       |
|             |               |         | ART. 62 Inversión nueva asociada al funcionam operat de los serv.  |                          |                |             |                   |                                |            |   |                       |
|             |               |         | CAP. 6 INVERSIONES REALES.   |                          |                |             |                   |                                |            |   |                       |
|             |               |         | TOTAL GR. PROGRA. 151  | 417.856,90               | -13.009,30     | 404.847,60  | 412.029,08        | 412.029,04                     | 386.634,01 | 25.395,03   | -7.181,44             |

(2017)

ESTADO DE LIQUIDACIÓN DE PRESUPUESTO DE GASTOS POR GRUPO DE PROGRAMA Y CONCEPTO

Área de Gasto : 1 SERVICIOS PÚBLICOS BÁSICOS.  
 Política 15 VIVIENDA Y URBANISMO.  
 Grup. Prog. 152 VIVIENDA.

| CL. Programa | G. Prog. | Cto.  | CL. Económica | Subcto. | DENOMINACIÓN DE LOS CONCEPTOS                                   | CRÉDITOS PRESUPUESTARIOS |                |             | GASTOS COMPROMET. | OBLIGACIONES RECONOCIDAS NETAS | PAGOS     | OBLIGACIONES PENDIENTES DE PAGO A 31 DE DICIEMBRE | REMANENTES DE CRÉDITO |
|--------------|----------|-------|---------------|---------|---|--------------------------|----------------|-------------|-------------------|--------------------------------|-----------|---|-----------------------|
|              |          |       |               |         |   | INICIALES                | MODIFICACIONES | DEFINITIVAS |                   |                                |           |   |                       |
| 152          | 220      | 22000 |               |         | Ordinatio no inventariable.                                     |                          |                |             |                   |                                |           |   |                       |
|              |          |       | 220           | 22000   | CTO 220 Material de oficina.                                    | 162.411,72               |                | 162.411,72  | 162.411,72        | 148.877,41                     | 13.534,31 |   |                       |
| 152          | 227      | 22799 |               |         | CANONES EMPRESA MUNICIPAL DE SERVICIOS                          | 162.411,72               |                | 162.411,72  | 162.411,72        | 148.877,41                     | 13.534,31 |   |                       |
|              |          |       |               |         | CTO 227 Trabajos realizados por otras empresas y profesionales. | 162.411,72               |                | 162.411,72  | 162.411,72        | 148.877,41                     | 13.534,31 |   |                       |
|              |          |       |               |         | ART. 22 Material, suministros y otros.                          | 162.411,72               |                | 162.411,72  | 162.411,72        | 148.877,41                     | 13.534,31 |   |                       |
| 152          | 780      | 780   |               |         | CAP. 2 GASTOS CORRIENTES EN BIENES Y SERVICIOS.                 | 162.411,72               |                | 162.411,72  | 162.411,72        | 32.000,00                      | 8.000,00  |   |                       |
|              |          |       |               |         | A familias e instituciones sin fines de lucro                   |                          | 40.000,00      | 40.000,00   | 40.000,00         | 32.000,00                      | 8.000,00  |   |                       |
|              |          |       |               |         | CTO 780 A familias e instituciones sin fines de lucro           |                          | 40.000,00      | 40.000,00   | 40.000,00         | 32.000,00                      | 8.000,00  |   |                       |
|              |          |       |               |         | ART. 78 A familias e instituciones sin fines de lucro.          |                          | 40.000,00      | 40.000,00   | 40.000,00         | 32.000,00                      | 8.000,00  |   |                       |
|              |          |       |               |         | CAP. 7 TRANSFERENCIAS DE CAPITAL.                               |                          | 40.000,00      | 40.000,00   | 40.000,00         | 32.000,00                      | 8.000,00  |   |                       |
|              |          |       |               |         | TOTAL GR. PROGRA. 152   | 162.411,72               | 40.000,00      | 202.411,72  | 202.411,72        | 180.877,41                     | 21.534,31 |   |                       |

AYUNTAMIENTO DE TRES CANTOS

Fecha Obtención

06/04/2018

8:21:38

(2017)

Pág.

14

ESTADO DE LIQUIDACIÓN DE PRESUPUESTO DE GASTOS POR GRUPO DE PROGRAMA Y CONCEPTO

Área de Gasto : 1 SERVICIOS PÚBLICOS BÁSICOS.  
 Política 15 VIVIENDA Y URBANISMO.  
 Grup. Prog. 153 VIAS PÚBLICAS

| G. Prog. | Cl. Económica | Subcto. | DENOMINACIÓN DE LOS CONCEPTOS  | CRÉDITOS PRESUPUESTARIOS |                |              | GASTOS COMPROMET. | OBLIGACIONES RECONOCIDAS NETAS | PAGOS      | OBLIGACIONES PENDIENTES DE PAGO A 31 DE DICIEMBRE | REMANENTES DE CRÉDITO |
|----------|---------------|---------|--|--------------------------|----------------|--------------|-------------------|--------------------------------|------------|---|-----------------------|
|          |               |         |  | INICIALES                | MODIFICACIONES | DEFINITIVAS  |                   |                                |            |   |                       |
| 153      | 120           | 12000   | Sueldos del Grupo A1.  | 14.824,22                |                | 14.824,22    | 14.972,57         | 14.972,57                      |            | -148,35   |                       |
| 153      | 120           | 12006   | Tienos.  | 4.536,56                 |                | 4.536,56     | 4.395,94          | 4.395,94                       |            | 140,62  |                       |
| 153      | 120           | 12009   | Otras retribuciones básicas.   |                          |                |              |                   |                                |            |   |                       |
|          |               |         | <b>CTO 120</b> Retribuciones básicas.                                    | 19.360,78                |                | 19.360,78    | 19.368,51         | 19.368,51                      |            | -7,73   |                       |
| 153      | 121           | 12100   | Complemento de destino.  | 11.770,22                |                | 11.770,22    | 11.887,96         | 11.887,96                      |            | -117,74   |                       |
| 153      | 121           | 12101   | Complemento específico.  | 24.613,68                |                | 24.613,68    | 24.859,94         | 24.859,94                      |            | -246,26   |                       |
|          |               |         | <b>CTO 121</b> Retribuciones complementarias.                            | 36.383,90                |                | 36.383,90    | 36.747,90         | 36.747,90                      |            | -364,00   |                       |
|          |               |         | <b>ART. 12</b> Personal Funcionario.                                     | 55.744,68                |                | 55.744,68    | 56.116,41         | 56.116,41                      |            | -371,73   |                       |
| 153      | 150           | 150     | Productividad.   | 960,00                   |                | 960,00       | 1.702,53          | 1.702,53                       |            | -742,53   |                       |
| 153      | 150           | 15001   | Otros incentivos al rendimiento  |                          |                |              |                   |                                |            |   |                       |
|          |               |         | <b>CTO 150</b> Productividad.  | 960,00                   |                | 960,00       | 1.702,53          | 1.702,53                       |            | -742,53   |                       |
|          |               |         | <b>ART. 15</b> Incentivos al rendimiento.                                | 960,00                   |                | 960,00       | 1.702,53          | 1.702,53                       |            | -742,53   |                       |
| 153      | 160           | 160     | Cuotas sociales.   | 12.359,49                |                | 12.359,49    | 11.501,53         | 11.501,53                      |            | 857,96  |                       |
|          |               |         | <b>CTO 160</b> Cuotas sociales.  | 12.359,49                |                | 12.359,49    | 11.501,53         | 11.501,53                      |            | 857,96  |                       |
|          |               |         | <b>ART. 16</b> Cuotas, prestaciones y gastos soc. a cargo del empleador. | 12.359,49                |                | 12.359,49    | 11.501,53         | 11.501,53                      |            | 857,96  |                       |
|          |               |         | <b>CAP. 1</b> GASTOS DE PERSONAL.  | 69.064,17                |                | 69.064,17    | 69.320,47         | 69.320,47                      |            | -256,30   |                       |
| 153      | 227           | 22707   | TRABAJOS REALIZADOS POR OTRAS EMPRESAS, OTROS                            | 1.080.000,00             |                | 1.080.000,00 | 1.076.694,92      | 878.152,65                     | 198.542,27 | 3.305,08  |                       |
| 153      | 227           | 22799   | CANONES EMPRESA MUNICIPAL DE SERVICIOS                                   | 127.032,48               |                | 127.032,48   | 127.032,48        | 116.446,44                     | 10.586,04  | -256,30   |                       |
|          |               |         | <b>CTO 227</b> Trabajos realizados por otras empresas y profesionales.   | 1.207.032,48             |                | 1.207.032,48 | 1.203.727,40      | 994.599,09                     | 209.128,31 | 3.305,08  |                       |
|          |               |         | <b>ART. 22</b> Material, suministros y otros.                            | 1.207.032,48             |                | 1.207.032,48 | 1.203.727,40      | 994.599,09                     | 209.128,31 | 3.305,08  |                       |
|          |               |         | <b>CAP. 2</b> GASTOS CORRIENTES EN BIENES Y SERVICIOS.                   | 1.207.032,48             |                | 1.207.032,48 | 1.203.727,40      | 994.599,09                     | 209.128,31 | 3.305,08  |                       |

(2017)

ESTADO DE LIQUIDACIÓN DE PRESUPUESTO DE GASTOS POR GRUPO DE PROGRAMA Y CONCEPTO

Área de Gasto : 1 SERVICIOS PÚBLICOS BÁSICOS.  
 Política 15 VIVIENDA Y URBANISMO.  
 Grup. Prog. 153 VIAS PÚBLICAS

| G. Prog. | Cto. | Subcto. | APL/C. | C/L Económica | DENOMINACIÓN DE LOS CONCEPTOS  | CRÉDITOS PRESUPUESTARIOS |                | GASTOS COMPROMET. | OBLIGACIONES RECONOCIDAS NETAS | PAGOS        | OBLIGACIONES PENDIENTES DE PAGO A 31 DE DICIEMBRE | REMANENTES DE CREDITO |
|----------|------|---------|--------|---------------|--|--------------------------|----------------|-------------------|--------------------------------|--------------|---|-----------------------|
|          |      |         |        |               |  | INICIALES                | MODIFICACIONES |                   |                                |              |   |                       |
| 153      | 619  | 619     |        |               | Otras inver de reposic en infraest. y bienes dest al uso gral        | 240.000,00               |                | 240.000,00        | 225.051,88                     | 225.051,88   |   | 14.948,12             |
| 153      | 619  | 61908   |        |               | OPERACION ASFALTO  | 180.000,00               |                | 180.000,00        | 193.336,27                     | 193.336,27   |   | -13.336,27            |
| 153      | 619  | 61909   |        |               | OTRAS INFRAESTRUCTURAS   | 40.000,00                | -40.000,00     |                   | 60.341,19                      | 60.341,19    |   | -60.341,19            |
| 153      | 619  | 61910   |        |               | INFRAESTRUCTURAS   | 600.000,00               | 358.741,38     | 958.741,38        | 862.893,29                     | 139.191,88   | 716.289,76  | 103.259,74            |
| 153      | 619  | 61912   |        |               | INFRAESTRUCTURAS   |                          | 242.000,00     | 242.000,00        |                                |              |   | 242.000,00            |
| 153      | 619  | 61914   |        |               | INFRAESTRUCTURAS   |                          | 60.000,00      | 60.000,00         | 59.926,01                      | 59.926,01    |   | 73,99                 |
|          |      |         |        |               | CTO 619 Otras inver de reposic en infraest y bienes dest al uso gral | 1.060.000,00             | 620.741,38     | 1.680.741,38      | 1.401.832,65                   | 677.847,23   | 716.289,76  | 286.604,39            |
|          |      |         |        |               | ART. 61 Invers de reposición de infraes y bienes dest al uso gral    | 1.060.000,00             | 620.741,38     | 1.680.741,38      | 1.401.832,65                   | 677.847,23   | 716.289,76  | 286.604,39            |
| 153      | 625  | 625     |        |               | Mobiliario.  | 15.000,00                |                | 15.000,00         | 24.189,46                      | 3.550,20     | 20.639,26   | -9.189,46             |
|          |      |         |        |               | CTO 625 Mobiliario.  | 15.000,00                |                | 15.000,00         | 24.189,46                      | 3.550,20     | 20.639,26   | -9.189,46             |
| 153      | 632  | 632     |        |               | ART. 62 Inversión nueva asociada al funcionam operat de los serv.    | 15.000,00                |                | 15.000,00         | 24.189,46                      | 3.550,20     | 20.639,26   | -9.189,46             |
|          |      |         |        |               | Edificios y otras construcciones.                                    |                          |                |                   | 24.189,46                      | 3.550,20     | 20.639,26   | -9.189,46             |
|          |      |         |        |               | CTO 632 Edificios y otras construcciones.                            |                          |                |                   | 24.189,46                      | 3.550,20     | 20.639,26   | -9.189,46             |
|          |      |         |        |               | ART. 63 Inv de repos asociada al funcionamiento operat de los serv   |                          |                |                   | 60.377,80                      | 60.377,80    |   | -60.377,80            |
|          |      |         |        |               | CAP. 6 INVERSIONES REALES.   | 1.075.000,00             | 620.741,38     | 1.695.741,38      | 1.486.399,98                   | 741.775,23   | 736.929,02  | 217.037,13            |
|          |      |         |        |               | TOTAL GR. PROGRA. 153  | 2.351.096,65             | 620.741,38     | 2.971.838,03      | 2.759.447,85                   | 1.805.694,79 | 946.057,33  | 220.085,91            |

AYUNTAMIENTO DE TRES CANTOS

(2017)

Fecha Obtención 06/04/2018

8:21:38

Pág: 16

ESTADO DE LIQUIDACIÓN DE PRESUPUESTO DE GASTOS POR GRUPO DE PROGRAMA Y CONCEPTO

Área de Gasto : 1 SERVICIOS PÚBLICOS BÁSICOS.  
 Política 16 BIENESTAR COMUNITARIO .  
 Grup. Prog. 162 RECOGIDA, GESTIÓN Y TRATAMIENTO DE RESIDUOS.

| CL.Programa | CL.Económica | APLIC. | DENOMINACIÓN DE LOS CONCEPTOS  | CRÉDITOS PRESUPUESTARIOS |                |              | GASTOS COMPROMET. | OBLIGACIONES RECONOCIDAS NETAS | PAGOS      | OBLIGACIONES PENDIENTES DE PAGO A 31 DE DICIEMBRE | REMANENTES DE CRÉDITO |
|-------------|--------------|--------|--|--------------------------|----------------|--------------|-------------------|--------------------------------|------------|---|-----------------------|
|             |              |        |  | INICIALES                | MODIFICACIONES | DEFINITIVAS  |                   |                                |            |   |                       |
| 162         | 225          | 225    | Tributos.<br>CTO 225 Tributos.   | 230.000,00               | 64.691,17      | 294.691,17   | 294.691,17        | 200.293,42                     | 94.397,75  |   |                       |
| 162         | 227          | 22707  | TRABAJOS REALIZADOS POR OTRAS EMPRESAS, OTROS<br>CTO 227 Trabajos realizados por otras empresas y profesionales.<br>ART. 22 Material, suministros y otros.<br>CAP. 2 GASTOS CORRIENTES EN BIENES Y SERVICIOS.                      | 1.713.600,00             | -27.907,08     | 1.685.692,92 | 1.667.088,20      | 1.381.424,77                   | 275.750,37 | 28.517,78   |                       |
| 162         | 609          | 609    | Otras invers nuevas en infraest y bienes dest al uso gral<br>CTO 609 Otras invers nuevas en infraest y bienes dest al uso gral<br>ART. 60 Invers nueva en infraestructuras y bienes dest al uso gral<br>CAP. 6 INVERSIONES REALES. | 375.000,00               | 36.784,09      | 1.980.384,09 | 1.961.779,37      | 1.581.718,19                   | 370.148,12 | 28.517,78   |                       |
|             |              |        | TOTAL GR. PROGRA. 162  | 2.318.600,00             | 36.784,09      | 2.355.384,09 | 2.336.120,83      | 1.685.314,53                   | 635.140,11 | 34.929,45   |                       |



ESTADO DE LIQUIDACIÓN DE PRESUPUESTO DE GASTOS POR GRUPO DE PROGRAMA Y CONCEPTO

Área de Gasto : 1 SERVICIOS PÚBLICOS BÁSICOS.  
 Política 16 BIENESTAR COMUNITARIO .  
 Grup. Prog. 163 LIMPIEZA VIARIA.

| C.L.Programa | G. Prog. | Cto.  | Subcto. | APLIC. | DENOMINACIÓN DE LOS CONCEPTOS                                   | CRÉDITOS PRESUPUESTARIOS |                |              | GASTOS COMPROMET. | OBLIGACIONES RECONOCIDAS NETAS | PAGOS      | OBLIGACIONES PENDIENTES DE PAGO A 31 DE DICIEMBRE | REMANENTES DE CREDITO |
|--------------|----------|-------|---------|--------|---|--------------------------|----------------|--------------|-------------------|--------------------------------|------------|---|-----------------------|
|              |          |       |         |        |   | INICIALES                | MODIFICACIONES | DEFINITIVAS  |                   |                                |            |   |                       |
| 163          | 227      | 22707 |         |        | TRABAJOS REALIZADOS POR OTRAS EMPRESAS. OTROS                   | 3.086.400,00             |                | 3.086.400,00 | 3.086.400,00      | 2.571.554,51                   | 514.845,49 |   |                       |
| 163          | 227      | 22799 |         |        | CANONES EMPRESA MUNICIPAL DE SERVICIOS                          | 161.058,91               |                | 161.058,91   | 161.058,91        | 147.637,38                     | 13.421,53  |   |                       |
|              |          |       |         |        | CTO 227 Trabajos realizados por otras empresas y profesionales. | 3.247.458,91             |                | 3.247.458,91 | 3.247.458,91      | 2.719.191,89                   | 528.267,02 |   |                       |
|              |          |       |         |        | ART. 22 Material, suministros y otros.                          | 3.247.458,91             |                | 3.247.458,91 | 3.247.458,91      | 2.719.191,89                   | 528.267,02 |   |                       |
|              |          |       |         |        | CAP. 2 GASTOS CORRIENTES EN BIENES Y SERVICIOS.                 | 3.247.458,91             |                | 3.247.458,91 | 3.247.458,91      | 2.719.191,89                   | 528.267,02 |   |                       |
|              |          |       |         |        | TOTAL GR. PROGRAMA. 163   | 3.247.458,91             |                | 3.247.458,91 | 3.247.458,91      | 2.719.191,89                   | 528.267,02 |   |                       |

AYUNTAMIENTO DE TRES CANTOS

Fecha Obtención

06/04/2018

8:21:38

(2017)

Pág.

18

ESTADO DE LIQUIDACIÓN DE PRESUPUESTO DE GASTOS POR GRUPO DE PROGRAMA Y CONCEPTO

Área de Gasto : 1 SERVICIOS PÚBLICOS BÁSICOS.  
 Política 16 BIENESTAR COMUNITARIO.  
 Grup. Prog. 165 ALUMBRADO PÚBLICO.

| CL.Programa | CL.Económica | Subcto. | DENOMINACIÓN DE LOS CONCEPTOS                              | CRÉDITOS PRESUPUESTARIOS |                |              | GASTOS COMPROMET. | OBLIGACIONES RECONOCIDAS NETAS | PAGOS        | OBLIGACIONES PENDIENTES DE PAGO A 31 DE DICIEMBRE | REMANENTES DE CRÉDITO |
|-------------|--------------|---------|--|--------------------------|----------------|--------------|-------------------|--------------------------------|--------------|---|-----------------------|
|             |              |         |  | INICIALES                | MODIFICACIONES | DEFINITIVAS  |                   |                                |              |   |                       |
| 165         | 213          | 21303   | MANTENIMIENTO MAQUINARIA E INSTALACIONES                   | 11.000,00                |                | 11.000,00    | 12.071,13         | 12.071,03                      | 11.162,53    | 908,50  | -1.071,03             |
|             |              | 213     | Maquinaria, instalaciones técnicas y utilaje.              | 11.000,00                |                | 11.000,00    | 12.071,13         | 12.071,03                      | 11.162,53    | 908,50  | -1.071,03             |
|             |              | 21      | Reparaciones, mantenimiento y conservación.                | 11.000,00                |                | 11.000,00    | 12.071,13         | 12.071,03                      | 11.162,53    | 908,50  | -1.071,03             |
|             |              | 221     | Energía eléctrica.   | 915.000,00               |                | 915.000,00   | 931.455,92        | 928.540,82                     | 826.240,82   | 102.300,00  | -13.540,82            |
|             |              | 221     | Suministros.   | 915.000,00               |                | 915.000,00   | 931.455,92        | 928.540,82                     | 826.240,82   | 102.300,00  | -13.540,82            |
| 165         | 227          | 22707   | TRABAJOS REALIZADOS POR OTRAS EMPRESAS; OTROS              | 540.000,00               |                | 540.000,00   | 538.876,54        | 538.854,91                     | 506.995,13   | 31.859,78   | 1.145,09              |
|             |              | 227     | OTROS  | 5.953,20                 |                | 5.953,20     | 5.953,20          | 5.953,20                       | 4.464,90     | 1.488,30  |                       |
|             |              | 227     | Trabajos realizados por otras empresas y profesionales.    | 545.953,20               |                | 545.953,20   | 544.829,74        | 544.808,11                     | 511.460,03   | 33.348,08   | 1.145,09              |
|             |              | 22      | Material, suministros y otros.                             | 1.460.953,20             |                | 1.460.953,20 | 1.476.285,66      | 1.473.348,93                   | 1.337.700,85 | 135.648,08  | -12.395,73            |
|             |              | 2       | GASTOS CORRIENTES EN BIENES Y SERVICIOS.                   | 1.471.953,20             |                | 1.471.953,20 | 1.488.356,79      | 1.485.419,96                   | 1.348.863,38 | 136.556,58  | -13.466,76            |
| 165         | 639          | 63901   | MEJORAS ALUMBRADO PUBLICO                                  | 100.000,00               |                | 100.000,00   | 155.477,28        | 155.477,28                     | 101.313,49   | 54.163,79   | -1.311,58             |
|             |              | 639     | Otras inver de reposición asoc al func operat de los serv  | 100.000,00               |                | 100.000,00   | 155.477,28        | 155.477,28                     | 101.313,49   | 54.163,79   | -1.311,58             |
|             |              | 63      | Inv de repos asociada al funcionamiento operat de los serv | 100.000,00               |                | 100.000,00   | 155.477,28        | 155.477,28                     | 101.313,49   | 54.163,79   | -1.311,58             |
|             |              | 6       | INVERSIONES REALES.  | 100.000,00               |                | 100.000,00   | 155.477,28        | 155.477,28                     | 101.313,49   | 54.163,79   | -1.311,58             |
|             |              |         | TOTAL GR. PROGRA. 165                                      | 1.571.953,20             | 54.165,70      | 1.626.118,90 | 1.643.834,07      | 1.640.897,24                   | 1.450.178,87 | 190.720,37  | -14.778,34            |

(2017)

ESTADO DE LIQUIDACIÓN DE PRESUPUESTO DE GASTOS POR GRUPO DE PROGRAMA Y CONCEPTO

Área de Gasto : 1 SERVICIOS PÚBLICOS BÁSICOS.

Política 17 MEDIO AMBIENTE.

Grup. Prog. 170 ADMINISTRACIÓN GENERAL DEL MEDIO AMBIENTE.

| CL. Programa | APLIC.        |         | DENOMINACIÓN DE LOS CONCEPTOS  | CRÉDITOS PRESUPUESTARIOS |                | GASTOS COMPROMET. | OBLIGACIONES RECONOCIDAS NETAS | PAGOS             | OBLIGACIONES PENDIENTES DE PAGO A 31 DE DICIEMBRE | REMANENTES DE CRÉDITO |
|--------------|---------------|---------|--|--------------------------|----------------|-------------------|--------------------------------|-------------------|---|-----------------------|
|              | CL. Económica | Subcto. |  | INICIALES                | MODIFICACIONES |                   |                                |                   |   |                       |
| 170          | 120           | 12000   | Sueldos del Grupo A1.  | 29.648,44                |                | 29.648,44         | 29.945,62                      | 29.945,62         | -297,18   |                       |
| 170          | 120           | 12004   | Sueldos del Grupo C2.  | 8.462,46                 |                | 8.462,46          | 8.547,17                       | 8.547,17          | -84,71  |                       |
| 170          | 120           | 12006   | Trienios.  | 5.390,56                 |                | 5.390,56          | 5.776,00                       | 5.776,00          | -385,44   |                       |
| 170          | 120           | 12009   | Otras retribuciones básicas.   | 527,04                   |                | 527,04            |                                |                   | 527,04  |                       |
|              |               |         | <b>CTO 120 Retribuciones básicas.</b>                                    | <b>44.028,50</b>         |                | <b>44.028,50</b>  | <b>44.268,79</b>               | <b>44.268,79</b>  | <b>-240,29</b>                                    |                       |
| 170          | 121           | 12100   | Complemento de destino.  | 21.035,00                | 2.066,12       | 23.101,12         | 23.184,68                      | 23.184,68         | -83,56  |                       |
| 170          | 121           | 12101   | Complemento específico.  | 32.404,12                |                | 32.404,12         | 32.875,94                      | 32.875,94         | -471,82   |                       |
| 170          | 121           | 12102   | Retribuciones complementarias.   | 2.066,12                 | -2.066,12      |                   |                                |                   |   |                       |
|              |               |         | <b>CTO 121 Retribuciones complementarias.</b>                            | <b>55.505,24</b>         |                | <b>55.505,24</b>  | <b>56.060,62</b>               | <b>56.060,62</b>  | <b>-555,38</b>                                    |                       |
|              |               |         | <b>ART. 12 Personal Funcionario.</b>                                     | <b>99.533,74</b>         |                | <b>99.533,74</b>  | <b>100.329,41</b>              | <b>100.329,41</b> | <b>-795,67</b>                                    |                       |
| 170          | 150           | 150     | Productividad.   | 2.300,00                 |                | 2.300,00          | 3.322,73                       | 3.322,73          | -1.022,73   |                       |
| 170          | 150           | 15001   | Otros incentivos al rendimiento  |                          |                |                   |                                |                   |   |                       |
|              |               |         | <b>CTO 150 Productividad.</b>  | <b>2.300,00</b>          |                | <b>2.300,00</b>   | <b>3.322,73</b>                | <b>3.322,73</b>   | <b>-1.022,73</b>                                  |                       |
|              |               |         | <b>ART. 15 Incentivos al rendimiento.</b>                                |                          |                |                   |                                |                   |   |                       |
| 170          | 160           | 160     | Cuotas sociales.   | 27.143,36                |                | 27.143,36         | 29.528,30                      | 29.528,30         | -2.384,94   |                       |
| 170          | 160           | 16002   | OTRAS CUOTAS A LA SEGURIDAD SOCIAL                                       | 147,57                   |                | 147,57            |                                |                   | 147,57  |                       |
|              |               |         | <b>CTO 160 Cuotas sociales.</b>  | <b>27.290,93</b>         |                | <b>27.290,93</b>  | <b>29.528,30</b>               | <b>29.528,30</b>  | <b>-2.237,37</b>                                  |                       |
|              |               |         | <b>ART. 16 Cuotas, prestaciones y gastos soc. a cargo del empleador.</b> |                          |                |                   |                                |                   |   |                       |
|              |               |         | <b>CAP. 1 GASTOS DE PERSONAL.</b>  | <b>129.124,67</b>        |                | <b>129.124,67</b> | <b>133.180,44</b>              | <b>133.180,44</b> | <b>-4.055,77</b>                                  |                       |
| 170          | 220           | 22000   | Ordinario no inventariable.  |                          |                |                   |                                |                   |   |                       |
|              |               |         | <b>CTO 220 Material de oficina.</b>                                      |                          |                |                   |                                |                   |   |                       |
|              |               |         | <b>ART. 22 Material, suministros y otros.</b>                            |                          |                |                   |                                |                   |   |                       |

**AYUNTAMIENTO DE TRES CANTOS**

(2017)

Fecha Obtención 06/04/2018

8:21:38

**ESTADO DE LIQUIDACIÓN DE PRESUPUESTO DE GASTOS POR GRUPO DE PROGRAMA Y CONCEPTO**

Pág. 20

Área de Gasto : 1 SERVICIOS PÚBLICOS BÁSICOS.  
 Política 17 MEDIO AMBIENTE.  
 Grup. Prog. 170 ADMINISTRACIÓN GENERAL DEL MEDIO AMBIENTE.

| APLIC.      |              |         | DENOMINACIÓN DE LOS CONCEPTOS                      | CRÉDITOS PRESUPUESTARIOS |                |             | GASTOS COMPROMET. | OBLIGACIONES RECONOCIDAS NETAS | PAGOS      | OBLIGACIONES PENDIENTES DE PAGO A 31 DE DICIEMBRE | REMANENTES DE CRÉDITO |
|-------------|--------------|---------|--|--------------------------|----------------|-------------|-------------------|--------------------------------|------------|---|-----------------------|
| CL.Programa | CL.Económica |         |  | INICIALES                | MODIFICACIONES | DEFINITIVAS |                   |                                |            |   |                       |
| G. Prog.    | Cto.         | Subcto. | CAP. 2<br>GASTOS CORRIENTES EN BIENES Y SERVICIOS. |                          |                |             |                   |                                |            |   |                       |
|             |              |         | TOTAL GR. PROGRA. 170                              | 129.124,67               |                | 129.124,67  | 133.180,44        | 133.180,44                     | 133.180,44 |   | -4.055,77             |

ESTADO DE LIQUIDACIÓN DE PRESUPUESTO DE GASTOS POR GRUPO DE PROGRAMA Y CONCEPTO

Área de Gasto : 1 SERVICIOS PÚBLICOS BÁSICOS.

Política 17 MEDIO AMBIENTE.

Grup. Prog. 171 PARQUES Y JARDINES.

| CL.Programa | APLIC.       |       | DENOMINACIÓN DE LOS CONCEPTOS                                     | CRÉDITOS PRESUPUESTARIOS |           |                | GASTOS COMPROMET. | OBLIGACIONES RECONOCIDAS NETAS | PAGOS        | OBLIGACIONES PENDIENTES DE PAGO A 31 DE DICIEMBRE | REMANENTES DE CREDITO |
|-------------|--------------|-------|---|--------------------------|-----------|----------------|-------------------|--------------------------------|--------------|---|-----------------------|
|             | CL.Económica | Cto.  |   | Subctó.                  | INICIALES | MODIFICACIONES |                   |                                |              |   |                       |
| 171         | 160          | 120   | 12000   | 14.824,23                |           | 14.824,23      | 14.972,57         | 14.972,57                      | 14.972,57    | -148,34   |                       |
|             |              |       | Sueldos del Grupo A1.   |                          |           |                | 4.895,49          | 4.895,49                       | 4.895,49     | -70,53  |                       |
| 171         | 120          | 12006 |   | 4.824,96                 |           | 4.824,96       |                   |                                |              |   |                       |
|             |              |       | Trienios.   |                          |           |                |                   |                                |              |   |                       |
| 171         | 120          | 12009 |   | 285,06                   |           | 285,06         |                   |                                |              | 285,06  |                       |
|             |              |       | Otras retribuciones básicas.                                      |                          |           |                |                   |                                |              |   |                       |
|             |              |       | CTO 120 Retribuciones básicas.                                    | 19.934,25                |           | 19.934,25      | 19.868,06         | 19.868,06                      | 19.868,06    | 66,19   |                       |
| 171         | 121          | 12100 |   | 9.872,66                 |           | 9.872,66       | 9.971,50          | 9.971,50                       | 9.971,50     | -98,84  |                       |
|             |              |       | Complemento de destino.   |                          |           |                |                   |                                |              |   |                       |
| 171         | 121          | 12101 |   | 17.813,60                |           | 17.813,60      | 17.991,82         | 17.991,82                      | 17.991,82    | -178,22   |                       |
|             |              |       | Complemento específico.   |                          |           |                |                   |                                |              |   |                       |
|             |              |       | CTO 121 Retribuciones complementarias.                            | 27.686,26                |           | 27.686,26      | 27.963,32         | 27.963,32                      | 27.963,32    | -277,06   |                       |
|             |              |       | ART. 12 Personal Funcionario.                                     | 47.620,51                |           | 47.620,51      | 47.831,38         | 47.831,38                      | 47.831,38    | -210,87   |                       |
| 171         | 150          | 150   |   | 700,00                   |           | 700,00         | 1.711,85          | 1.711,85                       | 1.711,85     | -1.011,85   |                       |
|             |              |       | Productividad.  |                          |           |                |                   |                                |              |   |                       |
| 171         | 150          | 15001 |   | 700,00                   |           | 700,00         | 1.711,85          | 1.711,85                       | 1.711,85     | -1.011,85   |                       |
|             |              |       | Otros incentivos al rendimiento                                   |                          |           |                |                   |                                |              |   |                       |
|             |              |       | CTO 150 Productividad.  | 700,00                   |           | 700,00         | 1.711,85          | 1.711,85                       | 1.711,85     | -1.011,85   |                       |
|             |              |       | ART. 15 Incentivos al rendimiento.                                |                          |           |                |                   |                                |              |   |                       |
| 171         | 160          | 160   |   | 12.359,49                |           | 12.359,49      | 16.823,07         | 16.823,07                      | 16.823,07    | -4.463,58   |                       |
|             |              |       | Cuotas sociales.  |                          |           |                |                   |                                |              |   |                       |
| 171         | 160          | 16002 |   | 79,82                    |           | 79,82          |                   |                                |              | 79,82   |                       |
|             |              |       | OTRAS CUOTAS A LA SEGURIDAD SOCIAL                                |                          |           |                |                   |                                |              |   |                       |
|             |              |       | CTO 160 Cuotas sociales.  | 12.439,31                |           | 12.439,31      | 16.823,07         | 16.823,07                      | 16.823,07    | -4.383,76   |                       |
|             |              |       | ART. 16 Cuotas, prestaciones y gastos soc. a cargo del empleador. |                          |           |                |                   |                                |              |   |                       |
|             |              |       | CAP. 1 GASTOS DE PERSONAL.  | 60.759,82                |           | 60.759,82      | 66.366,30         | 66.366,30                      | 66.366,30    | -5.606,48   |                       |
| 171         | 221          | 22101 |   | 700.000,00               |           | 700.000,00     | 514.709,18        | 514.709,18                     | 514.709,18   | 75.290,82   |                       |
|             |              |       | Agua.   |                          |           |                |                   |                                |              |   |                       |
|             |              |       | CTO 221 Suministros.  | 700.000,00               |           | 700.000,00     | 514.709,18        | 514.709,18                     | 514.709,18   | 75.290,82   |                       |
| 171         | 227          | 22707 |   | 2.675.000,00             |           | 2.675.000,00   | 2.451.548,75      | 2.451.548,75                   | 2.451.548,75 | -1.548,75   |                       |
|             |              |       | TRABAJOS REALIZADOS POR OTRAS EMPRESAS. OTROS                     |                          |           |                |                   |                                |              |   |                       |
| 171         | 227          | 22708 |   | 191.868,60               |           | 191.868,60     | 193.902,50        | 193.902,50                     | 193.902,50   | -2.033,22   |                       |
|             |              |       | OTROS   |                          |           |                |                   |                                |              |   |                       |

AYUNTAMIENTO DE TRES CANTOS

(2017)

Fecha Obtención 06/04/2018

8:21:38

ESTADO DE LIQUIDACIÓN DE PRESUPUESTO DE GASTOS POR GRUPO DE PROGRAMA Y CONCEPTO

Pág. 22

Área de Gasto : 1 SERVICIOS PÚBLICOS BÁSICOS.  
 Política 17 MEDIO AMBIENTE.  
 Grup. Prog. 171 PARQUES Y JARDINES.

| APLIC.      |              |         | CRÉDITOS PRESUPUESTARIOS |  |              |                   |                                |              |   |                       |            |            |
|-------------|--------------|---------|--------------------------|--|--------------|-------------------|--------------------------------|--------------|---|-----------------------|------------|------------|
| CL.Programa | CL.Económica |         | INICIALES                | MODIFICACIONES   | DEFINITIVAS  | GASTOS COMPROMET. | OBLIGACIONES RECONOCIDAS NETAS | PAGOS        | OBLIGACIONES PENDIENTES DE PAGO A 31 DE DICIEMBRE | REMANENTES DE CRÉDITO |            |            |
| G. Prog.    | Cto.         | Subcto. |                          |  |              |                   |                                |              |   |                       |            |            |
|             |              |         | CTO 227                  | Trabajos realizados por otras empresas y profesionales.      | 2.866.868,60 | -225.000,00       | 2.641.868,60                   | 2.645.451,25 | 2.645.450,57                                      | 2.144.136,81          | 501.313,76 | -3.581,97  |
|             |              |         | ART. 22                  | Material, suministros y otros.                               | 3.566.868,60 | -335.000,00       | 3.231.868,60                   | 3.160.160,43 | 3.160.159,75                                      | 2.243.020,62          | 917.139,13 | 71.708,85  |
|             |              |         | CAP. 2                   | GASTOS CORRIENTES EN BIENES Y SERVICIOS.                     | 3.566.868,60 | -335.000,00       | 3.231.868,60                   | 3.160.160,43 | 3.160.159,75                                      | 2.243.020,62          | 917.139,13 | 71.708,85  |
| 171         | 619          | 61901   |                          | REPOSICION DE BIENES DESTINADOS AL USO GENERAL               | 50.000,00    |                   | 50.000,00                      |              |   |                       |            | 50.000,00  |
| 171         | 619          | 61911   |                          | INFRAESTRUCTURAS   | 20.000,00    |                   | 20.000,00                      | 17.136,35    | 17.135,42   | 17.135,42             |            | 2.864,58   |
| 171         | 619          | 61913   |                          | INFRAESTRUCTURAS   | 20.000,00    | 60.000,00         | 60.000,00                      | 59.890,14    | 17.135,42   | 17.135,42             |            | 60.000,00  |
|             |              |         | CTO 619                  | Otras inver de reposic en infraest y bienes dest al uso gral | 70.000,00    | 60.000,00         | 130.000,00                     | 77.026,49    | 17.135,42   | 17.135,42             |            | 112.864,58 |
|             |              |         | ART. 61                  | Invers de reposición de infraes y bienes dest al uso gral    | 70.000,00    | 60.000,00         | 130.000,00                     | 77.026,49    | 17.135,42   | 17.135,42             |            | 112.864,58 |
| 171         | 633          | 633     |                          | Maquinaria, instalaciones técnicas y utillaje.               |              |                   |                                | 508,20       | 508,20  | 508,20                |            | -508,20    |
|             |              |         | CTO 633                  | Maquinaria, instalaciones técnicas y utillaje.               |              |                   |                                | 508,20       | 508,20  | 508,20                |            | -508,20    |
|             |              |         | ART. 63                  | Inv de repos asociada al funcionamiento operat de los serv   |              |                   |                                | 508,20       | 508,20  | 508,20                |            | -508,20    |
|             |              |         | CAP. 6                   | INVERSIONES REALES.  | 70.000,00    | 60.000,00         | 130.000,00                     | 77.524,69    | 17.643,62   | 17.643,62             |            | 112.356,38 |
|             |              |         |                          | TOTAL GR. PROGRA. 171  | 3.697.628,42 | -275.000,00       | 3.422.628,42                   | 3.304.061,42 | 3.244.169,67                                      | 2.327.030,54          | 917.139,13 | 178.458,75 |

(2017)

ESTADO DE LIQUIDACIÓN DE PRESUPUESTO DE GASTOS POR GRUPO DE PROGRAMA Y CONCEPTO

Área de Gasto : 1 SERVICIOS PÚBLICOS BÁSICOS.  
 Política 17 MEDIO AMBIENTE.  
 Grup. Prog. 172 PROTECCIÓN Y MEJORA DEL MEDIO AMBIENTE.

| G. Prog. | Cto. | Subcto. | APL/C. | DENOMINACIÓN DE LOS CONCEPTOS                                   | CRÉDITOS PRESUPUESTARIOS |                | GASTOS COMPROMET. | OBLIGACIONES RECONOCIDAS NETAS | PAGOS      | OBLIGACIONES PENDIENTES DE PAGO A 31 DE DICIEMBRE | REMANENTES DE CRÉDITO |
|----------|------|---------|--------|---|--------------------------|----------------|-------------------|--------------------------------|------------|---|-----------------------|
|          |      |         |        |   | INICIALES                | MODIFICACIONES |                   |                                |            |   |                       |
| 172      | 226  | 226     |        | Gastos diversos.  | 7.000,00                 | 10.200,00      | 12.211,67         | 12.211,67                      | 9.061,67   | 3.150,00  | 4.988,33              |
|          |      |         |        | CTO 226 Gastos diversos.  | 7.000,00                 | 10.200,00      | 12.211,67         | 12.211,67                      | 9.061,67   | 3.150,00  | 4.988,33              |
| 172      | 227  | 22707   |        | TRABAJOS REALIZADOS POR OTRAS EMPRESAS. OTROS                   | 1.000,00                 |                |                   |                                |            |   | 1.000,00              |
|          |      |         |        | OTROS   | 1.000,00                 |                |                   |                                |            |   | 1.000,00              |
| 172      | 227  | 22708   |        | OTROS   | 20.000,00                | -1.682,75      | 23.874,90         | 23.874,90                      | 17.048,90  | 6.826,00  | -5.557,65             |
|          |      |         |        | OTROS   | 20.000,00                | -1.682,75      | 23.874,90         | 23.874,90                      | 17.048,90  | 6.826,00  | -5.557,65             |
| 172      | 227  | 22709   |        | OTROS   | 36.000,00                |                | 32.816,63         | 32.816,63                      | 32.816,63  |   | 3.183,37              |
|          |      |         |        | OTROS   | 36.000,00                |                | 32.816,63         | 32.816,63                      | 32.816,63  |   | 3.183,37              |
| 172      | 227  | 22710   |        | OTROS   | 10.000,00                |                | 10.000,00         | 10.000,00                      |            | 10.000,00   |                       |
|          |      |         |        | OTROS   | 10.000,00                |                | 10.000,00         | 10.000,00                      |            | 10.000,00   |                       |
| 172      | 227  | 22712   |        | CANONES EMPRESA MUNICIPAL DE SERVICIOS                          |                          |                |                   |                                |            |   |                       |
|          |      |         |        | CTO 227 Trabajos realizados por otras empresas y profesionales. | 67.000,00                | -1.682,75      | 66.691,55         | 66.691,55                      | 49.865,53  | 16.826,00   | -1.374,28             |
|          |      |         |        | ART. 22 Material, suministros y otros.                          | 74.000,00                | 8.517,25       | 78.903,22         | 78.903,22                      | 58.927,20  | 19.976,00   | 3.614,05              |
|          |      |         |        | CAP. 2 GASTOS CORRIENTES EN BIENES Y SERVICIOS.                 | 74.000,00                | 8.517,25       | 78.903,22         | 78.903,22                      | 58.927,20  | 19.976,00   | 3.614,05              |
| 172      | 622  | 622     |        | Edificios y otras construcciones.                               | 120.000,00               | 1.682,75       | 121.682,75        | 121.682,75                     | 93.924,47  | 93.924,47   | 27.758,28             |
|          |      |         |        | CTO 622 Edificios y otras construcciones.                       | 120.000,00               | 1.682,75       | 121.682,75        | 121.682,75                     | 93.924,47  | 93.924,47   | 27.758,28             |
|          |      |         |        | ART. 62 Inversión nueva asociada al funcionamiento de los serv. | 120.000,00               | 1.682,75       | 121.682,75        | 121.682,75                     | 93.924,47  | 93.924,47   | 27.758,28             |
|          |      |         |        | CAP. 6 INVERSIONES REALES.                                      | 120.000,00               | 1.682,75       | 121.682,75        | 121.682,75                     | 93.924,47  | 93.924,47   | 27.758,28             |
|          |      |         |        | TOTAL GR. PROGRA. 172   | 194.000,00               | 10.200,00      | 200.585,97        | 172.827,67                     | 152.951,67 | 19.976,00   | 31.372,33             |

AYUNTAMIENTO DE TRES CANTOS

(2017)

Fecha Obtención 06/04/2018

8:21:38

ESTADO DE LIQUIDACIÓN DE PRESUPUESTO DE GASTOS POR GRUPO DE PROGRAMA Y CONCEPTO

Pág.

24

Área de Gasto : 2 ACTUACIONES DE PROTECCIÓN Y PROMOCIÓN SOCIAL.  
 Política 22 OTRAS PRESTACIONES ECONÓMICAS A FAVOR DE EMPLEADOS.  
 Grup. Prog. 221 OTRAS PRESTACIONES ECONÓMICAS A FAVOR DE EMPLEADOS.

| APLIC.      |              |          | DENOMINACIÓN DE LOS CONCEPTOS                             | CRÉDITOS PRESUPUESTARIOS |                | GASTOS COMPROMET. | OBLIGACIONES RECONOCIDAS NETAS | PAGOS             | OBLIGACIONES PENDIENTES DE PAGO A 31 DE DICIEMBRE | REMANENTES DE CRÉDITO |                  |
|-------------|--------------|----------|---|--------------------------|----------------|-------------------|--------------------------------|-------------------|---|-----------------------|------------------|
| CL.Programa | CL.Económica | Subcpto. |   | INICIALES                | MODIFICACIONES |                   |                                |                   |   |                       | DEFINITIVAS      |
| 221         | 160          | 16003    | OTRAS CUOTAS SOCIALES                                     | 12.500,00                |                | 12.500,00         |                                |                   |   | 12.500,00             |                  |
|             |              | CTO 160  | Cuotas sociales.  | 12.500,00                |                | 12.500,00         |                                |                   |   | 12.500,00             |                  |
| 221         | 162          | 162      | Gastos sociales del personal.                             | 345.000,00               |                | 345.000,00        |                                |                   |   | 7.411,64              |                  |
|             |              | 162      | Formación   | 48.000,00                |                | 48.000,00         |                                |                   |   | 37.689,71             |                  |
|             |              | 16201    |   | 48.000,00                |                | 48.000,00         |                                |                   |   | 45.101,35             |                  |
| 221         | 162          | 16201    | CTO 162 Gastos sociales del personal.                     | 393.000,00               |                | 393.000,00        |                                |                   |   | 45.101,35             |                  |
|             |              | ART. 16  | Cuotas, prestaciones y gastos soc. a cargo del empleador. | 405.500,00               |                | 405.500,00        |                                |                   |   | 57.601,35             |                  |
|             |              | CAP. 1   | GASTOS DE PERSONAL.                                       | 405.500,00               |                | 405.500,00        |                                |                   |   | 57.601,35             |                  |
| 221         | 227          | 22707    | TRABAJO REALIZADOS POR OTRAS EMPRESAS. OTROS              | 40.000,00                |                | 40.000,00         |                                |                   |   | 34.780,00             |                  |
|             |              | CTO 227  | Trabajos realizados por otras empresas y profesionales.   | 40.000,00                |                | 40.000,00         |                                |                   |   | 34.780,00             |                  |
|             |              | ART. 22  | Material, suministros y otros.                            | 40.000,00                |                | 40.000,00         |                                |                   |   | 34.780,00             |                  |
|             |              | CAP. 2   | GASTOS CORRIENTES EN BIENES Y SERVICIOS.                  | 40.000,00                |                | 40.000,00         |                                |                   |   | 34.780,00             |                  |
|             |              |          | <b>TOTAL GR. PROGRA. 221</b>                              | <b>445.500,00</b>        |                | <b>445.500,00</b> | <b>353.923,01</b>              | <b>353.118,65</b> | <b>352.843,65</b>                                 | <b>275,00</b>         | <b>92.381,35</b> |



ESTADO DE LIQUIDACIÓN DE PRESUPUESTO DE GASTOS POR GRUPO DE PROGRAMA Y CONCEPTO

Área de Gasto : 2 ACTUACIONES DE PROTECCIÓN Y PROMOCIÓN SOCIAL.

Política 23 SERVICIOS SOCIALES Y PROMOCIÓN SOCIAL.

Grup. Prog. 231 ASISTENCIA SOCIAL PRIMARIA

| CL Programa | APLIC.       |         | DENOMINACIÓN DE LOS CONCEPTOS                                      | CRÉDITOS PRESUPUESTARIOS |                | GASTOS COMPROMET. | OBLIGACIONES RECONOCIDAS NETAS | PAGOS      | OBLIGACIONES PENDIENTES DE PAGO A 31 DE DICIEMBRE | REMANENTES DE CRÉDITO |
|-------------|--------------|---------|--|--------------------------|----------------|-------------------|--------------------------------|------------|---|-----------------------|
|             | CL Económica | Subcto. |  | INICIALES                | MODIFICACIONES |                   |                                |            |   |                       |
| 231         | 100          | 100     | Retrib. básicas y otras remun. de miembros de órganos gob.         | 54.110,70                |                | 54.110,70         | 54.110,70                      | 54.110,70  |   |                       |
|             |              |         | CTO 100 Retrib. básicas y otras remun. de miembros de órganos gob. | 54.110,70                |                | 54.110,70         | 54.110,70                      | 54.110,70  |   |                       |
|             |              |         | ART. 10 Órganos de gobierno y personal directivo.                  |                          |                | 54.110,70         | 54.110,70                      | 54.110,70  |   |                       |
| 231         | 120          | 12001   | Sueldos del Grupo A2.  | 117.320,40               |                | 117.320,40        | 118.496,30                     | 118.496,30 |   | -1.175,90             |
| 231         | 120          | 12004   | Sueldos del Grupo C2.  | 16.924,92                |                | 16.924,92         | 16.848,56                      | 16.848,56  |   | 76,36                 |
| 231         | 120          | 12006   | Trianos.   | 33.044,48                |                | 33.044,48         | 33.790,40                      | 33.790,40  |   | -745,92               |
| 231         | 120          | 12009   | Otras retribuciones básicas.                                       | 1.513,83                 |                | 1.513,83          |                                |            |   | 1.513,83              |
|             |              |         | CTO 120 Retribuciones básicas.                                     | 168.803,63               |                | 168.803,63        | 169.135,26                     | 169.135,26 |   | -331,63               |
| 231         | 121          | 12100   | Complemento de destino.  | 79.744,00                | 7.750,26       | 87.494,26         | 88.750,83                      | 88.750,83  |   | -1.256,57             |
| 231         | 121          | 12101   | Complemento específico.  | 117.683,30               | 16.748,90      | 134.432,20        | 137.512,23                     | 137.512,23 |   | -3.080,03             |
| 231         | 121          | 12102   | Retribuciones complementarias.                                     | 24.499,16                | -24.499,16     |                   |                                |            |   |                       |
|             |              |         | CTO 121 Retribuciones complementarias.                             | 221.926,46               |                | 221.926,46        | 226.263,06                     | 226.263,06 |   | -4.336,60             |
|             |              |         | ART. 12 Personal Funcionario.                                      | 390.730,09               |                | 390.730,09        | 395.398,32                     | 395.398,32 |   | -4.668,23             |
| 231         | 131          | 131     | Laboral temporal.  | 55.698,52                | 1.452,50       | 57.151,02         | 56.961,46                      | 56.961,46  |   | 189,56                |
| 231         | 131          | 13102   | Otras retribuciones personal laboral temporal.                     | 1.452,50                 | -1.452,50      |                   |                                |            |   |                       |
|             |              |         | CTO 131 Laboral temporal.  | 57.151,02                |                | 57.151,02         | 56.961,46                      | 56.961,46  |   | 189,56                |
|             |              |         | ART. 13 Personal Laboral.  | 57.151,02                |                | 57.151,02         | 56.961,46                      | 56.961,46  |   |                       |
| 231         | 150          | 150     | Productividad.   | 16.244,00                | 8.300,00       | 24.544,00         | 13.741,32                      | 13.741,32  |   | 10.802,68             |
| 231         | 150          | 15001   | Otros incentivos al rendimiento                                    | 16.244,00                | 8.300,00       | 24.544,00         | 13.741,32                      | 13.741,32  |   | 10.802,68             |
|             |              |         | CTO 150 Productividad.   | 16.244,00                | 8.300,00       | 24.544,00         | 13.741,32                      | 13.741,32  |   | 10.802,68             |
|             |              |         | ART. 15 Incentivos al rendimiento.                                 | 101.201,92               | 11.113,50      | 112.315,42        | 96.538,92                      | 96.538,92  |   | 15.776,50             |
| 231         | 160          | 160     | Cuotas sociales.   |                          |                |                   |                                |            |   |                       |

AYUNTAMIENTO DE TRES CANTOS

(2017)

Fecha Obtención 06/04/2018

8:21:38

ESTADO DE LIQUIDACIÓN DE PRESUPUESTO DE GASTOS POR GRUPO DE PROGRAMA Y CONCEPTO

Pág. 26

Área de Gasto : 2 ACTUACIONES DE PROTECCIÓN Y PROMOCIÓN SOCIAL  
 Política 23 SERVICIOS SOCIALES Y PROMOCIÓN SOCIAL.  
 Grup. Prog. 231 ASISTENCIA SOCIAL PRIMARIA

| CL Programa | CL Económica | Subcto. | DENOMINACIÓN DE LOS CONCEPTOS                                     | CRÉDITOS PRESUPUESTARIOS |                |             | GASTOS COMPROMET. | OBLIGACIONES RECONOCIDAS NETAS | PAGOS | OBLIGACIONES PENDIENTES DE PAGO A 31 DE DICIEMBRE | REMANENTES DE CRÉDITO |
|-------------|--------------|---------|---|--------------------------|----------------|-------------|-------------------|--------------------------------|-------|---|-----------------------|
|             |              |         |   | INICIALES                | MODIFICACIONES | DEFINITIVAS |                   |                                |       |   |                       |
| 231         | 160          | 16001   | CUOTAS SOCIALES FUERA DE PLANTILLA                                | 14.169,27                |                | 14.169,27   |                   |                                |       |   | 14.169,27             |
| 231         | 160          | 16002   | OTRAS CUOTAS A LA SEGURIDAD SOCIAL                                | 291,53                   |                | 291,53      |                   |                                |       |   | 291,53                |
| 231         | 160          | 16004   | CUOTAS SOCIALES PERSONAL LABORAL TEMPORAL                         | 17.490,55                |                | 17.490,55   |                   |                                |       |   | 5.433,11              |
| 231         | 160          | 16009   | Otras cuotas.   | 11.113,50                | -11.113,50     |             |                   |                                |       |   |                       |
|             |              |         | CTO 160 Cuotas sociales.  | 144.266,77               |                | 144.266,77  | 108.596,36        | 108.596,36                     |       |   | 35.670,41             |
|             |              |         | ART. 16 Cuotas, prestaciones y gastos soc. a cargo del empleador. | 144.266,77               |                | 144.266,77  | 108.596,36        | 108.596,36                     |       |   | 35.670,41             |
|             |              |         | CAP. 1 GASTOS DE PERSONAL.  | 652.502,58               | 8.300,00       | 670.802,58  | 628.808,16        | 628.808,16                     |       |   | 41.994,42             |
| 231         | 203          | 203     | Arrendamientos de maquinaria, instalaciones y utillaje.           |                          |                |             | 181,50            | 181,50                         |       |   | -181,50               |
|             |              |         | CTO 203 Arrendamientos de maquinaria, instalaciones y utillaje.   |                          |                |             | 181,50            | 181,50                         |       |   | -181,50               |
|             |              |         | ART. 20 Arrendamientos y cánones.                                 |                          |                |             | 181,50            | 181,50                         |       |   | -181,50               |
| 231         | 220          | 22000   | Ordinario no inventariable.                                       | 2.000,00                 |                | 2.000,00    | 1.172,10          | 436,78                         |       |   | 1.561,22              |
|             |              |         | CTO 220 Material de oficina.                                      | 2.000,00                 |                | 2.000,00    | 1.172,10          | 436,78                         |       |   | 1.561,22              |
| 231         | 221          | 22101   | Agua.   |                          |                |             | 925,15            |                                |       |   | -925,15               |
| 231         | 221          | 22102   | Gas.  | 25.000,00                |                | 25.000,00   | 13.421,25         | 13.421,25                      |       |   | 11.578,75             |
|             |              |         | CTO 221 Suministros.  | 25.000,00                |                | 25.000,00   | 14.346,40         | 13.421,25                      |       | 925,15  | 10.653,60             |
| 231         | 223          | 223     | Transportes.  |                          |                |             | 159,75            | 159,75                         |       |   | -159,75               |
|             |              |         | CTO 223 Transportes.  |                          |                |             | 159,75            | 159,75                         |       |   | -159,75               |
| 231         | 226          | 226     | Gastos diversos.  | 20.000,00                |                | 20.000,00   | 10.948,84         | 10.761,40                      |       | 181,50  | 9.238,60              |
| 231         | 226          | 22601   | Atenciones protocolarias y representativas.                       |                          |                |             | 5.196,97          | 4.737,17                       |       |   | -4.737,17             |
|             |              |         | CTO 226 Gastos diversos.  | 20.000,00                |                | 20.000,00   | 16.145,81         | 15.498,57                      |       | 181,50  | 4.501,43              |
| 231         | 227          | 22706   | Estudios y trabajos técnicos.                                     |                          |                |             |                   |                                |       |   |                       |

ESTADO DE LIQUIDACIÓN DE PRESUPUESTO DE GASTOS POR GRUPO DE PROGRAMA Y CONCEPTO

Área de Gasto : 2 ACTUACIONES DE PROTECCIÓN Y PROMOCIÓN SOCIAL.

Política 23 SERVICIOS SOCIALES Y PROMOCIÓN SOCIAL.

Grup. Prog. 231 ASISTENCIA SOCIAL PRIMARIA

| G. Prog. | Cto. | Subcto. | APL/C. | DENOMINACIÓN DE LOS CONCEPTOS                                   | CRÉDITOS PRESUPUESTARIOS |                | GASTOS COMPROMET. | OBLIGACIONES RECONOCIDAS NETAS | PAGOS      | OBLIGACIONES PENDIENTES DE PAGO A 31 DE DICIEMBRE | REMANENTES DE CRÉDITO |
|----------|------|---------|--------|---|--------------------------|----------------|-------------------|--------------------------------|------------|---|-----------------------|
|          |      |         |        |   | INICIALES                | MODIFICACIONES |                   |                                |            |   |                       |
| 231      | 227  | 22707   |        | TRABAJOS REALIZADOS POR OTRAS EMPRESAS. OTROS                   | 137.724,00               |                | 126.496,07        | 125.012,77                     | 116.617,81 | 8.394,96  | 12.711,23             |
| 231      | 227  | 22708   |        | OTROS   | 148.950,40               | 0,54           | 132.018,72        | 128.410,57                     | 120.852,40 | 7.558,17  | 20.540,37             |
| 231      | 227  | 22709   |        | OTROS   | 17.000,00                |                | 17.324,14         | 17.323,69                      | 11.866,05  | 5.457,64  | -323,69               |
| 231      | 227  | 22710   |        | OTROS   | 8.000,00                 |                | 8.374,45          | 8.374,45                       | 8.374,45   |   | -374,45               |
| 231      | 227  | 22712   |        | OTROS   | 63.904,00                | 9.672,00       | 73.811,00         | 66.011,00                      | 61.643,00  | 4.368,00  | 7.565,00              |
| 231      | 227  | 22713   |        | OTROS   | 7.000,00                 |                | 7.390,30          | 7.390,30                       | 7.390,30   |   | -390,30               |
| 231      | 227  | 22799   |        | CANONES EMPRESA MUNICIPAL DE SERVICIOS                          | 651.345,01               |                | 651.345,01        | 651.345,01                     | 597.066,36 | 54.278,65   |                       |
|          |      |         |        | CTO 227 Trabajos realizados por otras empresas y profesionales. | 1.033.923,41             | 9.672,54       | 1.016.759,69      | 1.003.887,79                   | 923.810,37 | 80.057,42   | 39.728,16             |
|          |      |         |        | ART. 22 Material, suministros y otros.                          | 1.080.923,41             | 9.672,54       | 1.048.593,75      | 1.034.311,29                   | 953.147,22 | 81.164,07   | 56.284,66             |
|          |      |         |        | CAP. 2 GASTOS CORRIENTES EN BIENES Y SERVICIOS.                 | 1.080.923,41             | 9.672,54       | 1.048.765,25      | 1.034.492,79                   | 953.328,72 | 81.164,07   | 56.103,16             |
| 231      | 480  | 480     |        | ATENCIÓNES BENEFICAS Y ASISTENCIALES                            | 135.000,00               |                | 127.956,38        | 124.930,16                     | 124.650,16 | 280,00  | 10.069,84             |
| 231      | 480  | 48001   |        | TRANSFERENCIAS CORRIENTES                                       |                          |                | 16.530,00         | 16.530,00                      | 16.530,00  |   | -16.530,00            |
| 231      | 480  | 48002   |        | CENTRO DE DIA ASISTIDO "SAN CAMILO"                             | 200.340,32               |                | 153.231,17        | 145.972,51                     | 119.623,42 | 26.349,09   | 54.367,81             |
| 231      | 480  | 48003   |        | OTRAS TRANSFERENCIAS  | 12.000,00                |                | 12.000,00         | 12.000,00                      |            | 12.000,00   |                       |
|          |      |         |        | CTO 480 ATENCIONES BENEFICAS Y ASISTENCIALES                    | 347.340,32               |                | 309.717,55        | 299.432,67                     | 260.803,58 | 38.629,09   | 47.907,65             |
| 231      | 481  | 481     |        | PREMIOS, BECAS Y PENSIONES DE ESTUDIO E INVESTIGACION           | 1.000,00                 |                | 1.000,00          | 1.000,00                       | 1.000,00   |   |                       |
|          |      |         |        | CTO 481 PREMIOS, BECAS Y PENSIONES DE ESTUDIO E INVESTIGACION   | 1.000,00                 |                | 1.000,00          | 1.000,00                       | 1.000,00   |   |                       |
| 231      | 489  | 489     |        | OTRAS TRANSFERENCIAS  | 20.000,00                |                | 20.000,00         | 20.000,00                      | 16.000,00  |   | 4.000,00              |
| 231      | 489  | 48901   |        | OTRAS TRANSFERENCIAS  | 18.000,00                |                | 18.000,00         | 18.000,00                      | 16.000,00  |   | 2.000,00              |
|          |      |         |        | CTO 489 OTRAS TRANSFERENCIAS                                    | 38.000,00                |                | 38.000,00         | 38.000,00                      | 16.000,00  |   | 22.000,00             |

AYUNTAMIENTO DE TRES CANTOS

(2017)

Fecha Obtención 06/04/2018

8:21:38

Pág. 28

ESTADO DE LIQUIDACIÓN DE PRESUPUESTO DE GASTOS POR GRUPO DE PROGRAMA Y CONCEPTO

Área de Gasto : 2 ACTUACIONES DE PROTECCIÓN Y PROMOCIÓN SOCIAL  
 Política 23 SERVICIOS SOCIALES Y PROMOCIÓN SOCIAL  
 Grup. Prog. 231 ASISTENCIA SOCIAL PRIMARIA

| APLIC.   | CL.Programal | CL.Económica | DENOMINACIÓN DE LOS CONCEPTOS                          | CRÉDITOS PRESUPUESTARIOS |                |              | GASTOS COMPROMET. | OBLIGACIONES RECONOCIDAS NETAS | PAGOS        | OBLIGACIONES PENDIENTES DE PAGO A 31 DE DICIEMBRE | REMANENTES DE CRÉDITO |
|----------|--------------|--------------|--|--------------------------|----------------|--------------|-------------------|--------------------------------|--------------|---|-----------------------|
|          |              |              |  | INICIALES                | MODIFICACIONES | DEFINITIVAS  |                   |                                |              |   |                       |
| G. Prog. | Cto.         | Subcto.      |  |                          |                |              |                   |                                |              |   |                       |
|          |              |              | ART. 48 A Familias e Instituciones sin fines de lucro. | 386.340,32               |                | 386.340,32   | 348.717,55        | 338.432,67                     | 277.803,58   | 60.629,09   | 47.907,65             |
|          |              |              | CAP. 4 TRANSFERENCIAS CORRIENTES.                      | 386.340,32               |                | 386.340,32   | 348.717,55        | 338.432,67                     | 277.803,58   | 60.629,09   | 47.907,65             |
|          |              |              | TOTAL GR. PROGRA. 231                                  | 2.129.766,31             | 17.972,54      | 2.147.738,85 | 2.026.290,96      | 2.001.733,62                   | 1.859.940,46 | 141.793,16  | 146.005,23            |

(2017)

ESTADO DE LIQUIDACIÓN DE PRESUPUESTO DE GASTOS POR GRUPO DE PROGRAMA Y CONCEPTO

Área de Gasto : 2 ACTUACIONES DE PROTECCIÓN Y PROMOCIÓN SOCIAL.

Política 24 FOMENTO DEL EMPLEO.

Grup. Prog. 241 FOMENTO DEL EMPLEO.

| C.L. Programa | APL/C.         |       | DENOMINACIÓN DE LOS CONCEPTOS                                     | CRÉDITOS PRESUPUESTARIOS |            |                | GASTOS COMPROMET. | OBLIGACIONES RECONOCIDAS NETAS | PAGOS      | OBLIGACIONES PENDIENTES DE PAGO A 31 DE DICIEMBRE | REMANENTES DE CREDITO |
|---------------|----------------|-------|---|--------------------------|------------|----------------|-------------------|--------------------------------|------------|---|-----------------------|
|               | C.L. Económica | Cto.  |   | Subcto.                  | INICIALES  | MODIFICACIONES |                   |                                |            |   |                       |
| 241           | 120            | 12000 | Sueldos del Grupo A1.   | 14.824,22                |            | 14.824,22      | 14.972,57         | 14.972,57                      | 14.972,57  | -148,35   |                       |
| 241           | 120            | 12001 | Sueldos del Grupo A2.   | 39.106,80                |            | 39.106,80      | 39.498,03         | 39.498,03                      | 39.498,03  | -391,23   |                       |
| 241           | 120            | 12003 | Sueldos del Grupo C1.   | 19.967,64                |            | 19.967,64      | 20.167,52         | 20.167,52                      | 20.167,52  | -199,88   |                       |
| 241           | 120            | 12004 | Sueldos del Grupo C2.   | 16.924,92                |            | 16.924,92      | 15.384,93         | 15.384,93                      | 15.384,93  | 1.539,99  |                       |
| 241           | 120            | 12006 | Trienios.   | 22.958,04                |            | 22.958,04      | 22.570,03         | 22.570,03                      | 22.570,03  | 388,01  |                       |
| 241           | 120            | 12009 | Otras retribuciones básicas.                                      | 669,52                   |            | 669,52         |                   |                                |            | 669,52  |                       |
|               |                |       | CTO 120 Retribuciones básicas.                                    | 114.451,14               |            | 114.451,14     | 112.593,08        | 112.593,08                     | 112.593,08 | 1.858,06  |                       |
| 241           | 121            | 12100 | Complemento de destino.   | 56.091,42                | 5.472,46   | 61.563,88      | 60.661,15         | 60.661,15                      | 60.661,15  | 902,73  |                       |
| 241           | 121            | 12101 | Complemento específico.   | 78.670,20                | 11.432,96  | 90.103,16      | 89.627,31         | 89.627,31                      | 89.627,31  | 475,85  |                       |
| 241           | 121            | 12102 | Retribuciones complementarias.                                    | 16.905,42                | -16.905,42 |                |                   |                                |            |   |                       |
|               |                |       | CTO 121 Retribuciones complementarias.                            | 151.667,04               |            | 151.667,04     | 150.288,46        | 150.288,46                     | 150.288,46 | 1.378,58  |                       |
|               |                |       | ART. 12 Personal Funcionario.                                     | 266.118,18               |            | 266.118,18     | 262.881,54        | 262.881,54                     | 262.881,54 | 3.236,64  |                       |
| 241           | 150            | 150   | Productividad.  | 6.120,00                 |            | 6.120,00       | 7.303,77          | 7.303,77                       | 7.303,77   | -1.183,77   |                       |
| 241           | 150            | 15001 | Otros incentivos al rendimiento                                   | 6.120,00                 |            | 6.120,00       | 7.303,77          | 7.303,77                       | 7.303,77   | -1.183,77   |                       |
|               |                |       | CTO 150 Productividad.  | 6.120,00                 |            | 6.120,00       | 7.303,77          | 7.303,77                       | 7.303,77   | -1.183,77   |                       |
|               |                |       | ART. 15 Incentivos al rendimiento.                                | 69.439,06                |            | 69.439,06      | 70.096,73         | 70.096,73                      | 70.096,73  | -657,67   |                       |
| 241           | 160            | 160   | Cuotas sociales.  | 187,47                   |            | 187,47         |                   |                                |            | 187,47  |                       |
| 241           | 160            | 16002 | OTRAS CUOTAS A LA SEGURIDAD SOCIAL                                | 69.626,53                |            | 69.626,53      | 70.096,73         | 70.096,73                      | 70.096,73  | -470,20   |                       |
|               |                |       | CTO 160 Cuotas sociales.  | 69.626,53                |            | 69.626,53      | 70.096,73         | 70.096,73                      | 70.096,73  | -470,20   |                       |
|               |                |       | ART. 16 Cuotas, prestaciones y gastos soc. a cargo del empleador. | 341.864,71               |            | 341.864,71     | 340.282,04        | 340.282,04                     | 340.282,04 | 1.582,67  |                       |
|               |                |       | CAP. 1 GASTOS DE PERSONAL.  | 500,00                   |            | 500,00         | 1.420,52          | 1.420,52                       | 1.240,52   | 180,00  |                       |
| 241           | 220            | 22000 | Ordinario no inventariable.                                       |                          |            |                |                   |                                |            |   |                       |

AYUNTAMIENTO DE TRES CANTOS

(2017)

Fecha Obtención 06/04/2018

8:21:38

ESTADO DE LIQUIDACIÓN DE PRESUPUESTO DE GASTOS POR GRUPO DE PROGRAMA Y CONCEPTO

Pág. 30

Área de Gasto : 2 ACTUACIONES DE PROTECCIÓN Y PROMOCIÓN SOCIAL.  
 Política 24 FOMENTO DEL EMPLEO.  
 Grup. Prog. 241 FOMENTO DEL EMPLEO.

| CL Programal | CL Económica | Subcto. | DENOMINACIÓN DE LOS CONCEPTOS   | CRÉDITOS PRESUPUESTARIOS |                |             | GASTOS COMPROMET. | OBLIGACIONES RECONOCIDAS NETAS | PAGOS      | OBLIGACIONES PENDIENTES DE PAGO A 31 DE DICIEMBRE | REMANENTES DE CRÉDITO |
|--------------|--------------|---------|---|--------------------------|----------------|-------------|-------------------|--------------------------------|------------|---|-----------------------|
|              |              |         |   | INICIALES                | MODIFICACIONES | DEFINITIVAS |                   |                                |            |   |                       |
| 241          | 226          | 22602   | CTO 220 Material de oficina.<br>Publicidad y propaganda.                  | 500,00                   |                | 500,00      | 1.420,52          | 1.420,52                       | 180,00     | -920,52   |                       |
| 241          | 227          | 22707   | CTO 226 Gastos diversos.<br>TRABAJOS REALIZADOS POR OTRAS EMPRESAS, OTROS | 40.000,00                |                | 40.000,00   | 17.002,50         | 15.282,50                      | 1.645,00   | -1.645,00   |                       |
| 241          | 227          | 22708   | CTO 227 Trabajos realizados por otras empresas y profesionales.<br>OTROS  | 60.000,00                | -30.000,00     | 30.000,00   | 47.402,55         | 37.722,55                      | 21.880,55  | -7.722,55   |                       |
|              |              |         | ART. 22 Material, suministros y otros.                                    | 100.000,00               | -30.000,00     | 70.000,00   | 64.405,05         | 53.005,05                      | 37.163,05  | 16.994,95   |                       |
|              |              |         | CAP. 2 GASTOS CORRIENTES EN BIENES Y SERVICIOS.                           | 100.500,00               | -30.000,00     | 70.500,00   | 67.470,57         | 56.070,57                      | 38.403,57  | 14.429,43   |                       |
| 241          | 481          | 481     | PREMIOS, BECAS Y PENSIONES DE ESTUDIO E INVESTIGACION                     | 50.000,00                | 30.000,00      | 80.000,00   | 51.424,79         | 51.424,79                      | 51.424,79  | 28.575,21   |                       |
|              |              |         | CTO 481 PREMIOS, BECAS Y PENSIONES DE ESTUDIO E INVESTIGACION             | 50.000,00                | 30.000,00      | 80.000,00   | 51.424,79         | 51.424,79                      | 51.424,79  | 28.575,21   |                       |
|              |              |         | ART. 48 A Familias e instituciones sin fines de lucro.                    | 50.000,00                | 30.000,00      | 80.000,00   | 51.424,79         | 51.424,79                      | 51.424,79  | 28.575,21   |                       |
|              |              |         | CAP. 4 TRANSFERENCIAS CORRIENTES.   | 50.000,00                | 30.000,00      | 80.000,00   | 51.424,79         | 51.424,79                      | 51.424,79  | 28.575,21   |                       |
|              |              |         | TOTAL GR. PROGRA. 241   | 492.364,71               |                | 492.364,71  | 459.177,40        | 447.777,40                     | 430.110,40 | 17.667,00   | 44.567,31             |

ESTADO DE LIQUIDACIÓN DE PRESUPUESTO DE GASTOS POR GRUPO DE PROGRAMA Y CONCEPTO

Área de Gasto : 3 PRODUCCIÓN DE BIENES PÚBLICOS DE CARÁCTER PREFERENTE.

Política 31 SANIDAD.

Grup. Prog. 311 PROTECCIÓN DE LA SALUBRIDAD PÚBLICA

| CL.Programa | APLIC.       |       | DENOMINACIÓN DE LOS CONCEPTOS  | CRÉDITOS PRESUPUESTARIOS |           |                   | GASTOS COMPROMET. | OBLIGACIONES RECONOCIDAS NETAS | PAGOS             | OBLIGACIONES PENDIENTES DE PAGO A 31 DE DICIEMBRE | REMANENTES DE CRÉDITO |
|-------------|--------------|-------|--|--------------------------|-----------|-------------------|-------------------|--------------------------------|-------------------|---|-----------------------|
|             | CL.Económica | Cto.  |  | Subcto.                  | INICIALES | MODIFICACIONES    |                   |                                |                   |   |                       |
| 311         | 120          | 12000 | Sueldos del Grupo A1.  | 14.824,22                |           | 14.824,22         | 14.972,57         | 14.972,57                      | 14.972,57         | -148,35   |                       |
| 311         | 120          | 12003 | Sueldos del Grupo C1.  | 9.983,82                 |           | 9.983,82          | 10.083,76         | 10.083,76                      | 10.083,76         | -99,94  |                       |
| 311         | 120          | 12004 | Sueldos del Grupo C2.  | 8.462,46                 |           | 8.462,46          | 8.547,17          | 8.547,17                       | 8.547,17          | -84,71  |                       |
| 311         | 120          | 12006 | T trienios.  | 7.460,04                 |           | 7.460,04          | 7.717,26          | 7.717,26                       | 7.717,26          | -257,22   |                       |
| 311         | 120          | 12009 | Otras retribuciones básicas.   | 466,68                   |           | 466,68            |                   |                                |                   | 466,68  |                       |
|             |              |       | <b>CTO 120 Retribuciones básicas.</b>                                    | <b>41.197,22</b>         |           | <b>41.197,22</b>  | <b>41.320,76</b>  | <b>41.320,76</b>               | <b>41.320,76</b>  | <b>-123,54</b>                                    |                       |
| 311         | 121          | 12100 | Complemento de destino.  | 19.724,88                | 1.947,54  | 21.672,42         | 21.750,31         | 21.750,31                      | 21.750,31         | -77,89  |                       |
| 311         | 121          | 12101 | Complemento específico.  | 29.514,38                | 4.490,50  | 34.004,88         | 34.484,33         | 34.484,33                      | 34.484,33         | -479,45   |                       |
| 311         | 121          | 12102 | Retribuciones complementarias.   | 6.438,04                 | -6.438,04 |                   |                   |                                |                   |   |                       |
|             |              |       | <b>CTO 121 Retribuciones complementarias.</b>                            | <b>55.677,30</b>         |           | <b>55.677,30</b>  | <b>56.234,64</b>  | <b>56.234,64</b>               | <b>56.234,64</b>  | <b>-557,34</b>                                    |                       |
|             |              |       | <b>ART. 12 Personal Funcionario.</b>                                     | <b>96.874,52</b>         |           | <b>96.874,52</b>  | <b>97.555,40</b>  | <b>97.555,40</b>               | <b>97.555,40</b>  | <b>-680,88</b>                                    |                       |
| 311         | 150          | 150   | Productividad.   | 2.100,00                 |           | 2.100,00          | 3.539,82          | 3.539,82                       | 3.539,82          | -1.439,82   |                       |
| 311         | 150          | 15001 | Otros incentivos al rendimiento  | 2.100,00                 |           | 2.100,00          | 3.539,82          | 3.539,82                       | 3.539,82          | -1.439,82   |                       |
|             |              |       | <b>CTO 150 Productividad.</b>  | <b>2.100,00</b>          |           | <b>2.100,00</b>   | <b>3.539,82</b>   | <b>3.539,82</b>                | <b>3.539,82</b>   | <b>-1.439,82</b>                                  |                       |
|             |              |       | <b>ART. 15 Incentivos al rendimiento.</b>                                | <b>25.191,54</b>         |           | <b>25.191,54</b>  |                   |                                |                   | <b>25.191,54</b>                                  |                       |
| 311         | 160          | 160   | Cuotas sociales.   | 130,67                   |           | 130,67            |                   |                                |                   | 130,67  |                       |
| 311         | 160          | 16002 | OTRAS CUOTAS A LA SEGURIDAD SOCIAL                                       | 25.322,21                |           | 25.322,21         | 25.322,21         | 25.322,21                      | 25.322,21         | 25.322,21   |                       |
|             |              |       | <b>CTO 160 Cuotas sociales.</b>  | <b>25.322,21</b>         |           | <b>25.322,21</b>  | <b>101.095,22</b> | <b>101.095,22</b>              | <b>101.095,22</b> | <b>23.201,51</b>                                  |                       |
|             |              |       | <b>ART. 16 Cuotas, prestaciones y gastos soc. a cargo del empleador.</b> | <b>124.296,73</b>        |           | <b>124.296,73</b> | <b>12.859,19</b>  | <b>12.811,20</b>               | <b>12.520,20</b>  | <b>-9.811,20</b>                                  |                       |
| 311         | 226          | 226   | <b>CAP. 1 GASTOS DE PERSONAL.</b>  | <b>3.000,00</b>          |           | <b>3.000,00</b>   | <b>174,95</b>     | <b>174,95</b>                  | <b>174,95</b>     | <b>-174,95</b>                                    |                       |
|             |              |       | Gastos diversos.   |                          |           |                   |                   |                                |                   |   |                       |
| 311         | 226          | 22602 | Publicidad y propaganda.   |                          |           |                   |                   |                                |                   |   |                       |

AYUNTAMIENTO DE TRES CANTOS

(2017)

Fecha Obtención 06/04/2018

8:21:38

Pág.

32

ESTADO DE LIQUIDACIÓN DE PRESUPUESTO DE GASTOS POR GRUPO DE PROGRAMA Y CONCEPTO

Área de Gasto : 3 PRODUCCIÓN DE BIENES PÚBLICOS DE CARÁCTER PREFERENTE.  
 Política 31 SANIDAD.  
 Grup. Prog. 311 PROTECCIÓN DE LA SALUBRIDAD PÚBLICA

| CL. Programa | CL. Económica | G. Prog. | Cto.  | Subcto. | APLIC.  | DENOMINACIÓN DE LOS CONCEPTOS                   | CRÉDITOS PRESUPUESTARIOS                                  |                |             | GASTOS COMPROMET. | OBLIGACIONES RECONOCIDAS NETAS | PAGOS      | OBLIGACIONES PENDIENTES DE PAGO A 31 DE DICIEMBRE | REMANENTES DE CRÉDITO |           |
|--------------|---------------|----------|-------|---------|---------|---|---|----------------|-------------|-------------------|--------------------------------|------------|---|-----------------------|-----------|
|              |               |          |       |         |         |   | INICIALES   | MODIFICACIONES | DEFINITIVAS |                   |                                |            |   |                       |           |
| 311          | 227           | 227      | 22706 |         | CTO 226 | Gastos diversos.                                | 3.000,00  |                | 3.000,00    | 13.034,14         | 12.986,15                      | 12.695,15  | 291,00  | -9.986,15             |           |
| 311          | 227           | 22707    |       |         |         | Estudios y trabajos técnicos.                   | 7.000,00  |                | 7.000,00    | 4.723,24          | 4.624,02                       | 4.348,14   | 275,88  | 2.375,98              |           |
| 311          | 227           | 22708    |       |         |         | TRABAJOS REALIZADOS POR OTRAS EMPRESAS. OTROS   | 26.559,60   |                | 26.559,60   | 26.559,60         | 26.559,55                      | 24.346,25  | 2.213,30  | 0,05                  |           |
| 311          | 227           | 22709    |       |         |         | OTROS   | 46.000,00   |                | 46.000,00   | 45.978,79         | 45.978,59                      | 42.147,04  | 3.831,55  | 21,41                 |           |
| 311          | 227           | 22710    |       |         |         | OTROS   | 12.222,22   |                | 12.222,22   | 12.222,23         | 12.222,23                      | 9.166,68   | 3.055,55  | -0,01                 |           |
| 311          | 227           | 22712    |       |         |         | OTROS   | 6.000,00  |                | 6.000,00    | 5.400,00          | 5.400,00                       | 5.400,00   |   | 600,00                |           |
| 311          | 227           | 22713    |       |         |         | OTROS   | 12.000,00   |                | 12.000,00   | 5.480,17          | 5.480,12                       | 5.480,12   |   | 6.519,88              |           |
| 311          | 227           | 22713    |       |         |         | OTROS   | 20.000,00   | -4.200,00      | 15.800,00   | 15.183,08         | 15.183,08                      | 15.183,08  |   | 616,92                |           |
|              |               |          |       |         |         | CTO 227   | Trabajos realizados por otras empresas y profesionales.   | 129.781,82     | -4.200,00   | 125.581,82        | 115.547,11                     | 115.447,59 | 106.071,31  | 9.376,28              | 10.134,23 |
|              |               |          |       |         |         | ART. 22   | Material, suministros y otros.                            | 132.781,82     | -4.200,00   | 128.581,82        | 128.581,25                     | 128.433,74 | 118.766,46  | 9.667,28              | 148,08    |
|              |               |          |       |         |         | CAP. 2  | GASTOS CORRIENTES EN BIENES Y SERVICIOS.                  | 132.781,82     | -4.200,00   | 128.581,82        | 128.581,25                     | 128.433,74 | 118.766,46  | 9.667,28              | 148,08    |
| 311          | 623           | 623      |       |         |         | Maquinaria, instalaciones técnicas y utililaje. | 5.000,00  | 4.200,00       | 9.200,00    | 9.175,98          | 9.151,77                       | 9.151,77   |   | 48,23                 |           |
|              |               |          |       |         |         | CTO 623   | Maquinaria, instalaciones técnicas y utililaje.           | 5.000,00       | 4.200,00    | 9.200,00          | 9.175,98                       | 9.151,77   | 9.151,77  |                       | 48,23     |
|              |               |          |       |         |         | ART. 62   | Inversión nueva asociada al funcionam operat de los serv. | 5.000,00       | 4.200,00    | 9.200,00          | 9.175,98                       | 9.151,77   | 9.151,77  |                       | 48,23     |
|              |               |          |       |         |         | CAP. 6  | INVERSIONES REALES.                                       | 5.000,00       | 4.200,00    | 9.200,00          | 9.175,98                       | 9.151,77   | 9.151,77  |                       | 48,23     |
|              |               |          |       |         |         | TOTAL GR. PROGRA. 311                           |   | 262.078,55     |             | 262.078,55        | 238.982,45                     | 238.680,73 | 229.013,45  | 9.667,28              | 23.397,82 |



ESTADO DE LIQUIDACIÓN DE PRESUPUESTO DE GASTOS POR GRUPO DE PROGRAMA Y CONCEPTO

Área de Gasto : 3 PRODUCCIÓN DE BIENES PÚBLICOS DE CARÁCTER PREFERENTE.

Política 32 EDUCACIÓN.

Grup. Prog. 320 ADMINISTRACIÓN GENERAL DE EDUCACIÓN.

| CL Programa | APLIC.   |              | DENOMINACIÓN DE LOS CONCEPTOS   | CRÉDITOS PRESUPUESTARIOS |           |                | GASTOS COMPROMET. | OBLIGACIONES RECONOCIDAS NETAS | PAGOS      | OBLIGACIONES PENDIENTES DE PAGO A 31 DE DICIEMBRE | REMANENTES DE CRÉDITO |
|-------------|----------|--------------|---|--------------------------|-----------|----------------|-------------------|--------------------------------|------------|---|-----------------------|
|             | G. Prog. | CL Económica |   | Subcto.                  | INICIALES | MODIFICACIONES |                   |                                |            |   |                       |
| 320         | 100      | 100          | Retrib. básicas y otras remun. de miembros de órganos gob.<br>CTO 100 Retrib. básicas y otras remun. de miembros de órganos gob.<br>ART. 10 Órganos de gobierno y personal directivo. | 51.047,92                |           | 51.047,92      | 51.047,92         | 51.047,92                      | 51.047,92  |   |                       |
| 320         | 120      | 12005        | Sueldos del Grupo E.  | 69.798,96                |           | 69.798,96      | 70.497,34         | 70.497,34                      | 70.497,34  |   | -698,38               |
| 320         | 120      | 12006        | Tríenios.   | 12.383,70                |           | 12.383,70      | 12.815,00         | 12.815,00                      | 12.815,00  |   | -431,30               |
| 320         | 120      | 12009        | Otras retribuciones básicas.  | 217,76                   |           | 217,76         |                   |                                |            |   | 217,76                |
| 320         | 121      | 12100        | CTO 120 Retribuciones básicas.  | 82.400,42                |           | 82.400,42      | 83.312,34         | 83.312,34                      | 83.312,34  |   | -911,92               |
| 320         | 121      | 12101        | Complemento de destino.   | 40.449,78                |           | 40.449,78      | 40.854,24         | 40.854,24                      | 40.854,24  |   | -404,46               |
| 320         | 121      | 12102        | Complemento específico.<br>Retribuciones complementarias.<br>CTO 121 Retribuciones complementarias.   | 85.053,78                | 3.402,00  | 88.455,78      | 89.340,30         | 89.340,30                      | 89.340,30  |   | -884,52               |
|             |          |              |   | 3.402,00                 | -3.402,00 |                | 130.194,54        | 130.194,54                     | 130.194,54 |   | -1.288,98             |
|             |          |              | ART. 12 Personal Funcionario.   | 128.905,56               |           | 128.905,56     | 213.506,88        | 213.506,88                     | 213.506,88 |   | -2.200,90             |
|             |          |              |   | 211.305,98               |           | 211.305,98     |                   |                                |            |   |                       |
| 320         | 150      | 150          | Productividad.<br>CTO 150 Productividad.  | 7.980,00                 |           | 7.980,00       | 5.736,74          | 5.736,74                       | 5.736,74   |   | 2.243,26              |
|             |          |              | ART. 15 Incentivos al rendimiento.  | 7.980,00                 |           | 7.980,00       | 5.736,74          | 5.736,74                       | 5.736,74   |   | 2.243,26              |
| 320         | 160      | 160          | Cuotas sociales.  | 58.152,14                |           | 58.152,14      | 94.083,60         | 94.083,60                      | 94.083,60  |   | -35.931,46            |
| 320         | 160      | 16001        | CUOTAS SOCIALES FUERA DE PLANTILLA  | 14.169,27                |           | 14.169,27      |                   |                                |            |   | 14.169,27             |
| 320         | 160      | 16002        | OTRAS CUOTAS A LA SEGURIDAD SOCIAL  | 60,97                    |           | 60,97          |                   |                                |            |   | 60,97                 |
| 320         | 160      | 16003        | OTRAS CUOTAS SOCIALES   | 9.500,04                 |           | 9.500,04       | 94.083,60         | 94.083,60                      | 94.083,60  |   | 9.500,04              |
|             |          |              | CTO 160 Cuotas sociales.  | 81.882,42                |           | 81.882,42      | 94.083,60         | 94.083,60                      | 94.083,60  |   | -12.201,18            |
|             |          |              | ART. 16 Cuotas, prestaciones y gastos soc. a cargo del empleador.   | 81.882,42                |           | 81.882,42      | 94.083,60         | 94.083,60                      | 94.083,60  |   | -12.201,18            |



ESTADO DE LIQUIDACIÓN DE PRESUPUESTO DE GASTOS POR GRUPO DE PROGRAMA Y CONCEPTO

Área de Gasto : 3 PRODUCCIÓN DE BIENES PÚBLICOS DE CARÁCTER PREFERENTE.

Política 32 EDUCACIÓN.

Grup. Prog. 323 FUNCIONAMIENTO DE CENTROS DE ENSEÑANZA PREESCOLAR Y PRIMARIA

| CL.Programa | APLIC. |         | DENOMINACIÓN DE LOS CONCEPTOS                                   | CRÉDITOS PRESUPUESTARIOS |                |              | GASTOS COMPROMET. | OBLIGACIONES RECONOCIDAS NETAS | PAGOS        | OBLIGACIONES PENDIENTES DE PAGO A 31 DE DICIEMBRE | REMANENTES DE CRÉDITO |
|-------------|--------|---------|---|--------------------------|----------------|--------------|-------------------|--------------------------------|--------------|---|-----------------------|
|             | Cto.   | Subcto. |   | INICIALES                | MODIFICACIONES | DEFINITIVAS  |                   |                                |              |   |                       |
| 323         | 212    | 212     | Edificios y otras construcciones.                               | 50.000,00                | -22.733,15     | 27.266,85    | 25.533,70         | 25.533,70                      | 22.164,33    | 3.369,37  | 1.733,15              |
|             |        |         | CTO 212 Edificios y otras construcciones.                       | 50.000,00                | -22.733,15     | 27.266,85    | 25.533,70         | 25.533,70                      | 22.164,33    | 3.369,37  | 1.733,15              |
|             |        |         | ART. 21 Reparaciones, mantenimiento y conservación.             | 50.000,00                | -22.733,15     | 27.266,85    | 25.533,70         | 25.533,70                      | 22.164,33    | 3.369,37  | 1.733,15              |
| 323         | 220    | 22003   | OTRO MATERIAL NO INVENTARIABLE                                  |                          |                |              | 6.077,26          | 6.077,26                       | 6.077,26     |   | -6.077,26             |
|             |        |         | CTO 220 Material de oficina.                                    |                          |                |              | 6.077,26          | 6.077,26                       | 6.077,26     |   | -6.077,26             |
| 323         | 221    | 22101   | Agua.   |                          |                |              | 7.461,30          | 7.461,30                       |              | 7.461,30  | -7.461,30             |
|             |        |         | Gas.  | 117.500,00               |                | 117.500,00   | 115.900,74        | 115.295,99                     | 114.144,07   | 1.151,92  | 2.204,01              |
| 323         | 221    | 22102   | CTO 221 Suministros.  | 117.500,00               |                | 117.500,00   | 123.362,04        | 122.757,29                     | 114.144,07   | 8.613,22  | -5.257,29             |
|             |        |         | Transportes.  | 4.000,00                 |                | 4.000,00     | 8.274,00          | 8.274,00                       | 8.274,00     |   | -4.274,00             |
| 323         | 223    | 223     | CTO 223 Transportes.  | 4.000,00                 |                | 4.000,00     | 8.274,00          | 8.274,00                       | 8.274,00     |   | -4.274,00             |
|             |        |         | Atenciones protocolarias y representativas.                     |                          |                |              | 706,37            | 706,37                         | 706,37       |   | -706,37               |
| 323         | 226    | 22601   | Publicidad y propaganda.  |                          |                |              | 514,25            | 514,25                         |              | 514,25  | -514,25               |
| 323         | 226    | 22602   | CTO 226 Gastos diversos.  |                          |                |              | 1.220,75          | 1.220,62                       | 706,37       | 514,25  | -1.220,62             |
|             |        |         | TRABAJOS REALIZADOS POR OTRAS EMPRESAS; OTROS                   | 57.200,00                |                | 57.200,00    | 49.882,40         | 49.882,40                      | 45.116,57    | 4.765,83  | 7.317,60              |
| 323         | 227    | 22707   | OTROS   | 12.000,00                |                | 12.000,00    | 6.655,20          | 6.655,20                       | 6.655,20     |   | 5.344,80              |
|             |        |         | OTROS   | 10.000,00                | -7.000,00      | 3.000,00     | 660,00            | 660,00                         | 660,00       |   | 2.340,00              |
| 323         | 227    | 22709   | OTROS   | 10.000,00                |                | 10.000,00    | 18.780,81         | 18.780,81                      | 18.780,81    |   | -8.780,81             |
|             |        |         | OTROS   | 5.000,00                 |                | 5.000,00     | 96.571,26         | 93.409,78                      | 93.409,78    |   | 5.000,00              |
| 323         | 227    | 22710   | TRABAJOS REALIZADOS POR OTRAS EMPRESAS                          | 110.000,00               |                | 110.000,00   | 1.820.997,97      | 1.820.997,97                   | 1.655.236,24 | 165.761,70  | 0,03                  |
|             |        |         | CANONES EMPRESA MUNICIPAL DE SERVICIOS                          | 1.820.997,97             |                | 1.820.997,97 | 1.820.997,97      | 1.820.997,97                   | 1.655.236,24 | 165.761,70  | 0,03                  |
| 323         | 227    | 22717   | CTO 227 Trabajos realizados por otras empresas y profesionales. | 2.025.197,97             | -7.000,00      | 2.018.197,97 | 1.993.547,64      | 1.990.386,13                   | 1.819.856,60 | 170.527,53  | 27.811,64             |

AYUNTAMIENTO DE TRES CANTOS

(2017)

Fecha Obtención 06/04/2018

8:21:38

Pág. 36

ESTADO DE LIQUIDACIÓN DE PRESUPUESTO DE GASTOS POR GRUPO DE PROGRAMA Y CONCEPTO

Área de Gasto : 3 PRODUCCIÓN DE BIENES PÚBLICOS DE CARÁCTER PREFERENTE.  
 Política 32 EDUCACIÓN.  
 Grup. Prog. 323 FUNCIONAMIENTO DE CENTROS DE ENSEÑANZA PREESCOLAR Y PRIMARIA

| G. Prog. | Cto. | Subcto. | APLIC.  | DENOMINACIÓN DE LOS CONCEPTOS                                  | CRÉDITOS PRESUPUESTARIOS |                |              | GASTOS COMPROMET. | OBLIGACIONES RECONOCIDAS NETAS | PAGOS        | OBLIGACIONES PENDIENTES DE PAGO A 31 DE DICIEMBRE | REMANENTES DE CRÉDITO |
|----------|------|---------|---------|--|--------------------------|----------------|--------------|-------------------|--------------------------------|--------------|---|-----------------------|
|          |      |         |         |  | INICIALES                | MODIFICACIONES | DEFINITIVAS  |                   |                                |              |   |                       |
| 323      | 470  | 470     | ART. 22 | Material, suministros y otros.                                 | 2.146.697,97             | -7.000,00      | 2.139.697,97 | 2.132.481,69      | 2.128.715,30                   | 1.949.060,30 | 179.655,00  | 10.982,67             |
|          |      |         | CAP. 2  | GASTOS CORRIENTES EN BIENES Y SERVICIOS.                       | 2.196.697,97             | -29.733,15     | 2.166.964,82 | 2.158.015,39      | 2.154.249,00                   | 1.971.224,63 | 183.024,37  | 12.715,82             |
| 323      | 470  | 470     |         | Subvenciones para fomento del empleo.                          | 157.449,34               |                | 157.449,34   | 185.990,37        | 183.424,89                     | 183.424,89   |   | -25.975,55            |
| 323      | 470  | 47001   |         | Subvenciones para fomento del empleo.                          | 292.550,66               | 19.600,00      | 312.150,66   | 282.989,21        | 282.989,20                     | 282.989,20   |   | 29.161,46             |
|          |      |         | CTO 470 | Subvenciones para fomento del empleo.                          | 450.000,00               | 19.600,00      | 469.600,00   | 468.979,58        | 466.414,09                     | 466.414,09   |   | 3.185,91              |
|          |      |         | ART. 47 | A Empresas privadas.   | 450.000,00               | 19.600,00      | 469.600,00   | 468.979,58        | 466.414,09                     | 466.414,09   |   | 3.185,91              |
| 323      | 481  | 481     |         | PREMIOS, BECAS Y PENSIONES DE ESTUDIO E INVESTIGACION          | 150.000,00               |                | 150.000,00   | 150.000,00        | 146.056,48                     | 145.902,64   | 153,84  | 3.943,52              |
|          |      |         | CTO 481 | PREMIOS, BECAS Y PENSIONES DE ESTUDIO E INVESTIGACION          | 150.000,00               |                | 150.000,00   | 150.000,00        | 146.056,48                     | 145.902,64   | 153,84  | 3.943,52              |
|          |      |         | ART. 48 | A Familias e instituciones sin fines de lucro.                 | 150.000,00               |                | 150.000,00   | 150.000,00        | 146.056,48                     | 145.902,64   | 153,84  | 3.943,52              |
|          |      |         | CAP. 4  | TRANSEFERENCIAS CORRIENTES.                                    | 600.000,00               | 19.600,00      | 619.600,00   | 618.979,58        | 612.470,57                     | 612.316,73   | 153,84  | 7.129,43              |
| 323      | 622  | 622     |         | Edificios y otras construcciones.                              | 225.000,00               | 22.733,15      | 247.733,15   | 247.360,78        | 247.360,77                     | 247.360,77   |   | 372,38                |
|          |      |         | CTO 622 | Edificios y otras construcciones.                              | 225.000,00               | 22.733,15      | 247.733,15   | 247.360,78        | 247.360,77                     | 247.360,77   |   | 372,38                |
| 323      | 623  | 623     |         | Maquinaria, instalaciones técnicas y utillaje.                 |                          |                |              | 372,36            | 372,36                         | 372,36       |   | -372,36               |
|          |      |         | CTO 623 | Maquinaria, instalaciones técnicas y utillaje.                 |                          |                |              | 372,36            | 372,36                         | 372,36       |   | -372,36               |
|          |      |         | ART. 62 | Inversión nueva asociada al funcionamiento operat de los serv. | 225.000,00               | 22.733,15      | 247.733,15   | 247.733,14        | 247.733,13                     | 247.733,13   |   | 0,02                  |
|          |      |         | CAP. 6  | INVERSIONES REALES.  | 225.000,00               | 22.733,15      | 247.733,15   | 247.733,14        | 247.733,13                     | 247.733,13   |   | 0,02                  |
|          |      |         |         | TOTAL GR. PROGRA. 323  | 3.021.697,97             | 12.600,00      | 3.034.297,97 | 3.024.728,11      | 3.014.452,70                   | 2.831.274,49 | 183.178,21  | 19.845,27             |

(2017)

ESTADO DE LIQUIDACIÓN DE PRESUPUESTO DE GASTOS POR GRUPO DE PROGRAMA Y CONCEPTO

Área de Gasto : 3 PRODUCCIÓN DE BIENES PÚBLICOS DE CARÁCTER PREFERENTE.

Política 32 EDUCACIÓN.

Grup. Prog. 324 FUNCIONAMIENTO DE CENTROS DOCENTES DE ENSEÑANZA SECUNDARIA

| APLIC. | CL Programa | Cto.  | Subcto. | DENOMINACIÓN DE LOS CONCEPTOS                                   | CRÉDITOS PRESUPUESTARIOS |                | GASTOS COMPROMET. | OBLIGACIONES RECONOCIDAS NETAS | PAGOS | OBLIGACIONES PENDIENTES DE PAGO A 31 DE DICIEMBRE | REMANENTES DE CRÉDITO |
|--------|-------------|-------|---------|---|--------------------------|----------------|-------------------|--------------------------------|-------|---|-----------------------|
|        |             |       |         |   | INICIALES                | MODIFICACIONES |                   |                                |       |   |                       |
| 324    | 227         | 22709 |         | OTROS   | 3.000,00                 |                |                   | 3.000,00                       |       |   | 3.000,00              |
|        |             |       |         | CTO 227 Trabajos realizados por otras empresas y profesionales. | 3.000,00                 |                |                   | 3.000,00                       |       |   | 3.000,00              |
|        |             |       |         | ART. 22 Material, suministros y otros.                          | 3.000,00                 |                |                   | 3.000,00                       |       |   | 3.000,00              |
|        |             |       |         | CAP. 2 GASTOS CORRIENTES EN BIENES Y SERVICIOS.                 | 3.000,00                 |                |                   | 3.000,00                       |       |   | 3.000,00              |
|        |             |       |         | TOTAL GR. PROGRA. 324   | 3.000,00                 |                |                   | 3.000,00                       |       |   | 3.000,00              |

AYUNTAMIENTO DE TRES CANTOS

(2017)

Fecha Obtención 06/04/2018

8:21:38

Pág. 38

ESTADO DE LIQUIDACIÓN DE PRESUPUESTO DE GASTOS POR GRUPO DE PROGRAMA Y CONCEPTO

Área de Gasto : 3 PRODUCCIÓN DE BIENES PÚBLICOS DE CARÁCTER PREFERENTE.  
 Política 32 EDUCACIÓN.  
 Grup. Prog. 327 FOMENTO DE LA CONVIVENCIA CIUDADANA

| G. Programa | Cto. | Subcto. | DENOMINACIÓN DE LOS CONCEPTOS   | CRÉDITOS PRESUPUESTARIOS |                |                  | GASTOS COMPROMET. | OBLIGACIONES RECONOCIDAS NETAS | PAGOS | OBLIGACIONES PENDIENTES DE PAGO A 31 DE DICIEMBRE | REMANENTES DE CRÉDITO |
|-------------|------|---------|---|--------------------------|----------------|------------------|-------------------|--------------------------------|-------|---|-----------------------|
|             |      |         |   | INICIALES                | MODIFICACIONES | DEFINITIVAS      |                   |                                |       |   |                       |
| 327         | 120  | 12009   | Otras retribuciones básicas.<br>CTO 120 Retribuciones básicas.                                  | 437,54<br>437,54         |                | 437,54<br>437,54 |                   |                                |       |   | 437,54<br>437,54      |
| 327         | 130  | 13000   | ART. 12 Personal Funcionario.<br>Retribuciones básicas.   | 437,54                   |                | 437,54           | 17.831,02         | 17.831,02                      |       |   | -3.320,38             |
| 327         | 130  | 13002   | Otras remuneraciones.   | 14.510,64                |                | 14.510,64        | 16.741,32         | 16.741,32                      |       |   | 2.596,74              |
| 327         | 130  | 13003   | OTRAS REMUNERACIONES<br>CTO 130 Laboral Fijo.   | 16.288,86                | 3.049,20       | 19.338,06        | 16.741,32         | 16.741,32                      |       |   |                       |
|             |      |         | ART. 13 Personal Laboral.<br>Productividad.   | 3.049,20                 | -3.049,20      |                  |                   |                                |       |   |                       |
| 327         | 150  | 150     | CTO 150 Productividad.  | 33.848,70                |                | 33.848,70        | 34.572,34         | 34.572,34                      |       |   | -723,64               |
|             |      |         | ART. 15 Incentivos al rendimiento.<br>Cuotas sociales.  | 33.848,70                |                | 33.848,70        | 34.572,34         | 34.572,34                      |       |   | -723,64               |
| 327         | 160  | 160     | OTRAS CUOTAS A LA SEGURIDAD SOCIAL<br>CTO 160 Cuotas sociales.                                  | 700,00                   |                | 700,00           | 989,81            | 989,81                         |       |   | -289,81               |
|             |      |         | ART. 16 Cuotas, prestaciones y gastos soc. a cargo del empleador.<br>CAP. 1 GASTOS DE PERSONAL. | 700,00                   |                | 700,00           | 989,81            | 989,81                         |       |   | -289,81               |
| 327         | 160  | 160     | OTRAS CUOTAS A LA SEGURIDAD SOCIAL<br>CTO 160 Cuotas sociales.                                  | 700,00                   |                | 700,00           | 989,81            | 989,81                         |       |   | -289,81               |
|             |      |         | ART. 16 Cuotas, prestaciones y gastos soc. a cargo del empleador.<br>CAP. 1 GASTOS DE PERSONAL. | 8.623,86                 |                | 8.623,86         | 11.501,53         | 11.501,53                      |       |   | -2.877,67             |
| 327         | 160  | 16002   | OTRAS CUOTAS A LA SEGURIDAD SOCIAL<br>CTO 160 Cuotas sociales.                                  | 122,51                   |                | 122,51           | 11.501,53         | 11.501,53                      |       |   | 122,51                |
|             |      |         | ART. 16 Cuotas, prestaciones y gastos soc. a cargo del empleador.<br>CAP. 1 GASTOS DE PERSONAL. | 8.746,37                 |                | 8.746,37         | 11.501,53         | 11.501,53                      |       |   | -2.755,16             |
| 327         | 212  | 212     | Edificios y otras construcciones.<br>CTO 212 Edificios y otras construcciones.                  | 8.746,37                 |                | 8.746,37         | 11.501,53         | 11.501,53                      |       |   | -2.755,16             |
|             |      |         | ART. 21 Reparaciones, mantenimiento y conservación.   | 43.732,61                |                | 43.732,61        | 47.063,68         | 47.063,68                      |       |   | -3.331,07             |
| 327         | 220  | 22000   | Ordinario no inventanable.  | 3.000,00                 |                | 3.000,00         | 357,25            | 357,25                         |       |   | -357,25               |
|             |      |         | ART. 21 Reparaciones, mantenimiento y conservación.   | 1.000,00                 |                | 1.000,00         | 357,25            | 357,25                         |       |   | -357,25               |
| 327         | 220  | 22001   | Presena, revistas, libros y otras publicaciones.  | 3.000,00                 |                | 3.000,00         | 1.719,08          | 1.687,58                       |       |   | 1.312,42              |

(2017)

ESTADO DE LIQUIDACIÓN DE PRESUPUESTO DE GASTOS POR GRUPO DE PROGRAMA Y CONCEPTO

Área de Gasto : 3 PRODUCCIÓN DE BIENES PÚBLICOS DE CARÁCTER PREFERENTE.

Política 32 EDUCACIÓN.

Grup. Prog. 327 FOMENTO DE LA CONVIVENCIA CIUDADANA

| C.L. Programa | APLIC. |         | DENOMINACIÓN DE LOS CONCEPTOS                                   | CRÉDITOS PRESUPUESTARIOS |                | GASTOS COMPROMET. | OBLIGACIONES RECONOCIDAS NETAS | PAGOS      | OBLIGACIONES PENDIENTES DE PAGO A 31 DE DICIEMBRE | REMANENTES DE CRÉDITO |
|---------------|--------|---------|---|--------------------------|----------------|-------------------|--------------------------------|------------|---|-----------------------|
|               | Cto.   | Subcto. |   | INICIALES                | MODIFICACIONES |                   |                                |            |   |                       |
| 327           | 220    | 22003   | OTRO MATERIAL NO INVENTARIABLE                                  | 5.000,00                 | -1.800,00      | 3.200,00          | 1.374,60                       | 1.207,74   | 1.992,26  |                       |
|               |        |         | CTO 220 Material de oficina.                                    | 9.000,00                 | -1.800,00      | 7.200,00          | 4.093,68                       | 3.488,39   | 3.711,61  |                       |
|               |        |         | Transportes.  | 2.500,00                 | -220,00        | 2.280,00          | 1.298,00                       | 1.298,00   | 982,00  |                       |
| 327           | 223    | 223     | CTO 223 Transportes.  | 2.500,00                 | -220,00        | 2.280,00          | 1.298,00                       | 1.298,00   | 982,00  |                       |
|               |        |         | Gastos diversos.  | 18.000,00                | 202,40         | 18.202,40         | 10.286,90                      | 6.392,90   | 7.915,50  |                       |
| 327           | 226    | 22601   | Atenciones protocolarias y representativas.                     | 18.000,00                | 202,40         | 18.202,40         | 8.048,00                       | 8.047,94   | -8.047,94   |                       |
|               |        |         | CTO 226 Gastos diversos.  | 18.000,00                | 202,40         | 18.202,40         | 18.334,90                      | 14.440,84  | -132,44   |                       |
| 327           | 227    | 22706   | Estudios y trabajos técnicos.                                   | 51.000,00                | -9.680,00      | 41.320,00         | 40.320,00                      | 36.288,00  | 1.000,00  |                       |
| 327           | 227    | 22707   | TRABAJOS REALIZADOS POR OTRAS EMPRESAS. OTROS                   | 6.000,00                 | -2.000,00      | 4.000,00          | 4.000,00                       | 4.000,00   |   |                       |
| 327           | 227    | 22708   | OTROS   | 204.516,30               |                | 204.516,30        | 204.516,30                     | 187.473,33 | 17.042,97   |                       |
| 327           | 227    | 22799   | CANONES EMPRESA MUNICIPAL DE SERVICIOS                          | 261.516,30               | -11.680,00     | 249.836,30        | 248.836,30                     | 227.761,33 | 1.000,00  |                       |
|               |        |         | CTO 227 Trabajos realizados por otras empresas y profesionales. | 291.016,30               | -13.497,60     | 277.518,70        | 272.562,88                     | 246.988,56 | 5.561,17  |                       |
|               |        |         | ART. 22 Material, suministros y otros.                          | 291.016,30               | -13.497,60     | 277.518,70        | 272.920,13                     | 247.345,81 | 5.203,92  |                       |
|               |        |         | CAP. 2 GASTOS CORRIENTES EN BIENES Y SERVICIOS.                 |                          |                |                   |                                |            |   |                       |
| 327           | 480    | 480     | ATENCIÓNES BENEFICAS Y ASISTENCIALES                            |                          | 2.100,00       | 2.100,00          | 2.100,00                       | 2.100,00   |   |                       |
|               |        |         | CTO 480 ATENCIONES BENEFICAS Y ASISTENCIALES                    | 4.000,00                 | -2.500,00      | 1.500,00          | 1.500,00                       | 1.500,00   |   |                       |
| 327           | 481    | 481     | PREMIOS, BECAS Y PENSIONES DE ESTUDIO E INVESTIGACION           | 4.000,00                 | -2.500,00      | 1.500,00          | 1.500,00                       | 1.500,00   |   |                       |
|               |        |         | CTO 481 PREMIOS, BECAS Y PENSIONES DE ESTUDIO E INVESTIGACION   | 4.000,00                 | -2.500,00      | 1.500,00          | 1.500,00                       | 1.500,00   |   |                       |
| 327           | 483    | 483     | CONVENIO CON LA ASOCIACION AMI-3                                | 46.800,00                |                | 46.800,00         | 46.800,00                      | 46.800,00  |   |                       |
|               |        |         | CTO 483 CONVENIO CON LA ASOCIACION AMI-3                        | 46.800,00                |                | 46.800,00         | 46.800,00                      | 46.800,00  |   |                       |

AYUNTAMIENTO DE TRES CANTOS

(2017)

Fecha Obtención 06/04/2018

8:21:38

Pág. 40

ESTADO DE LIQUIDACIÓN DE PRESUPUESTO DE GASTOS POR GRUPO DE PROGRAMA Y CONCEPTO

Área de Gasto : 3 PRODUCCIÓN DE BIENES PÚBLICOS DE CARÁCTER PREFERENTE.

Política 32 EDUCACIÓN.

Grup. Prog. 327 FOMENTO DE LA CONVIVENCIA CIUDADANA

| APLIC.      |              |  | CRÉDITOS PRESUPUESTARIOS |                |             |                   |                                |            |   |                       |
|-------------|--------------|--|--------------------------|----------------|-------------|-------------------|--------------------------------|------------|---|-----------------------|
| CL Programa | CL Económica | DENOMINACIÓN DE LOS CONCEPTOS                          | INICIALES                | MODIFICACIONES | DEFINITIVAS | GASTOS COMPROMET. | OBLIGACIONES RECONOCIDAS NETAS | PAGOS      | OBLIGACIONES PENDIENTES DE PAGO A 31 DE DICIEMBRE | REMANENTES DE CRÉDITO |
| G. Prog.    | Cto.         | Subcto.  |                          |                |             |                   |                                |            |   |                       |
| 327         | 489          | 489  |                          |                |             |                   |                                |            |   |                       |
|             |              | OTRAS TRANSFERENCIAS                                   |                          |                |             |                   |                                |            |   |                       |
|             |              | CTO 489 OTRAS TRANSFERENCIAS                           |                          |                |             |                   |                                |            |   |                       |
|             |              | ART. 48 A Familias e Instituciones sin fines de lucro. | 50.800,00                | -400,00        | 50.400,00   | 50.400,00         | 50.400,00                      | 50.400,00  |   |                       |
|             |              | CAP. 4 TRANSFERENCIAS CORRIENTES.                      | 50.800,00                | -400,00        | 50.400,00   | 50.400,00         | 50.400,00                      | 50.400,00  |   |                       |
|             |              | TOTAL GR. PROGRA. 327                                  | 385.548,91               | -13.897,60     | 371.651,31  | 370.383,81        | 369.778,46                     | 344.809,49 | 24.968,97   | 1.872,85              |



(2017)

ESTADO DE LIQUIDACIÓN DE PRESUPUESTO DE GASTOS POR GRUPO DE PROGRAMA Y CONCEPTO

Área de Gasto : 3 PRODUCCIÓN DE BIENES PÚBLICOS DE CARÁCTER PREFERENTE.

Política 33 CULTURA.

Grup. Prog. 330 ADMINISTRACIÓN GENERAL DE CULTURA.

| CL Programa | APLIC. | CL Económica | Cto. | Subcto. | DENOMINACIÓN DE LOS CONCEPTOS                                      | CRÉDITOS PRESUPUESTARIOS |                | GASTOS COMPROMET. | OBLIGACIONES RECONOCIDAS NETAS | PAGOS      | OBLIGACIONES PENDIENTES DE PAGO A 31 DE DICIEMBRE | REMANENTES DE CRÉDITO |
|-------------|--------|--------------|------|---------|--|--------------------------|----------------|-------------------|--------------------------------|------------|---|-----------------------|
|             |        |              |      |         |  | INICIALES                | MODIFICACIONES |                   |                                |            |   |                       |
| 330         | 100    | 100          | 100  | 100     | Retrib. básicas y otras remun. de miembros de órganos gob.         | 51.047,92                |                | 51.047,92         | 51.047,92                      | 51.047,92  |   |                       |
|             |        |              |      |         | CTO 100 Retrib. básicas y otras remun. de miembros de órganos gob. | 51.047,92                |                | 51.047,92         | 51.047,92                      | 51.047,92  |   |                       |
|             |        |              |      |         | ART. 10 Órganos de gobierno y personal directivo.                  | 51.047,92                |                | 51.047,92         | 51.047,92                      | 51.047,92  |   |                       |
| 330         | 120    | 12001        |      |         | Sueldos del Grupo A2.  | 13.035,60                |                | 13.166,01         | 13.166,01                      | 13.166,01  |   | -130,41               |
| 330         | 120    | 12003        |      |         | Sueldos del Grupo C1.  | 8.462,46                 |                | 8.547,17          | 8.547,17                       | 8.547,17   |   | -84,71                |
| 330         | 120    | 12004        |      |         | Sueldos del Grupo C2.  | 15.510,88                |                | 12.402,25         | 12.402,25                      | 12.402,25  |   | 3.108,63              |
| 330         | 120    | 12005        |      |         | Sueldos del Grupo E.   | 10.195,50                |                | 9.539,83          | 9.539,83                       | 9.539,83   |   | 655,67                |
| 330         | 120    | 12006        |      |         | Trienios.  |                          |                |                   |                                |            |   | 238,80                |
| 330         | 120    | 12009        |      |         | Otras retribuciones básicas.                                       | 238,80                   |                |                   |                                |            |   |                       |
|             |        |              |      |         | CTO 120 Retribuciones básicas.                                     | 47.443,24                |                | 43.655,26         | 43.655,26                      | 43.655,26  |   | 3.787,98              |
| 330         | 121    | 12100        |      |         | Complemento de destino.  | 24.443,86                |                | 22.797,04         | 22.797,04                      | 22.797,04  |   | 1.646,82              |
| 330         | 121    | 12101        |      |         | Complemento específico.  | 47.065,34                | 710,78         | 44.963,56         | 44.963,56                      | 44.963,56  |   | 2.812,56              |
| 330         | 121    | 12102        |      |         | Retribuciones complementarias.                                     | 710,78                   | -710,78        |                   |                                |            |   |                       |
|             |        |              |      |         | CTO 121 Retribuciones complementarias.                             | 72.219,98                |                | 67.760,60         | 67.760,60                      | 67.760,60  |   | 4.459,38              |
|             |        |              |      |         | ART. 12 Personal Funcionario.                                      | 119.663,22               |                | 111.415,86        | 111.415,86                     | 111.415,86 |   | 8.247,36              |
| 330         | 150    | 150          |      |         | Productividad.   | 7.232,00                 | 9.900,00       | 3.377,88          | 3.377,88                       | 3.377,88   |   | 13.754,12             |
| 330         | 150    | 15001        |      |         | Otros incentivos al rendimiento                                    | 7.232,00                 | 9.900,00       | 3.377,88          | 3.377,88                       | 3.377,88   |   | 13.754,12             |
|             |        |              |      |         | CTO 150 Productividad.   | 7.232,00                 | 9.900,00       | 3.377,88          | 3.377,88                       | 3.377,88   |   | 13.754,12             |
|             |        |              |      |         | ART. 15 Incentivos al rendimiento.                                 | 32.183,29                | 6.901,37       | 60.444,22         | 60.444,22                      | 60.444,22  |   | -21.359,56            |
| 330         | 160    | 160          |      |         | Cuotas sociales.   | 14.169,27                |                | 948,64            | 948,64                         | 948,64     |   | 13.220,63             |
| 330         | 160    | 16001        |      |         | CUOTAS SOCIALES FUERA DE PLANTILLA                                 | 14.169,27                |                | 948,64            | 948,64                         | 948,64     |   | 13.220,63             |
| 330         | 160    | 16002        |      |         | OTRAS CUOTAS A LA SEGURIDAD SOCIAL                                 | 66,87                    |                | 66,87             | 66,87                          | 66,87      |   | 66,87                 |

AYUNTAMIENTO DE TRES CANTOS

(2017)

Fecha Obtención 06/04/2018

8:21:38

Pág.

42

ESTADO DE LIQUIDACIÓN DE PRESUPUESTO DE GASTOS POR GRUPO DE PROGRAMA Y CONCEPTO

Área de Gasto : 3 PRODUCCIÓN DE BIENES PÚBLICOS DE CARÁCTER PREFERENTE.

Política 33 CULTURA.

Grup. Prog. 330 ADMINISTRACIÓN GENERAL DE CULTURA

| CL Programa | G. Prog. | Cto.  | CL Económica | Subcto. | APLIC. | DENOMINACIÓN DE LOS CONCEPTOS   | CRÉDITOS PRESUPUESTARIOS |                |             | GASTOS COMPROMET. | OBLIGACIONES RECONOCIDAS NETAS | PAGOS      | OBLIGACIONES PENDIENTES DE PAGO A 31 DE DICIEMBRE | REMANENTES DE CRÉDITO |
|-------------|----------|-------|--------------|---------|--------|---|--------------------------|----------------|-------------|-------------------|--------------------------------|------------|---|-----------------------|
|             |          |       |              |         |        |   | INICIALES                | MODIFICACIONES | DEFINITIVAS |                   |                                |            |   |                       |
| 330         | 160      | 16009 |              |         |        | Otras cuotas.<br>CTO 160 Cuotas sociales.                                       | 6.901,37                 | -6.901,37      | 53.320,80   | 61.392,86         | 61.392,86                      |            | -8.072,06   |                       |
|             |          |       |              |         |        | ART. 16 Cuotas, prestaciones y gastos soc. a cargo del empleador.               | 53.320,80                |                | 53.320,80   | 61.392,86         | 61.392,86                      |            | -8.072,06   |                       |
|             |          |       |              |         |        | CAP. 1 GASTOS DE PERSONAL.  | 231.263,94               | 9.900,00       | 241.163,94  | 227.234,52        | 227.234,52                     |            | 13.929,42   |                       |
| 330         | 220      | 22000 |              |         |        | Ordinario no inventariable.   | 2.000,00                 |                | 2.000,00    | 2.000,00          | 257,97                         |            | 1.742,03  |                       |
| 330         | 220      | 22001 |              |         |        | Prensa, revistas, libros y otras publicaciones.<br>CTO 220 Material de oficina. | 2.000,00                 |                | 2.000,00    | 2.000,00          | 257,97                         |            | 1.742,03  |                       |
| 330         | 221      | 22100 |              |         |        | Energía eléctrica.  | 100.000,00               |                | 100.000,00  | 95.281,69         | 76.310,47                      |            | 4.989,53  |                       |
| 330         | 221      | 22101 |              |         |        | Agua.   | 6.500,00                 |                | 6.500,00    | 5.832,02          | 1.379,82                       |            | 667,98  |                       |
|             |          |       |              |         |        | CTO 221 Suministros.  | 106.500,00               |                | 106.500,00  | 101.113,71        | 77.690,29                      |            | 5.667,51  |                       |
| 330         | 227      | 22707 |              |         |        | TRABAJOS REALIZADOS POR OTRAS EMPRESAS, OTROS                                   | 4.000,00                 |                | 4.000,00    | 1.100,00          | 754,81                         |            | 3.245,19  |                       |
|             |          |       |              |         |        | CTO 227 Trabajos realizados por otras empresas y profesionales.                 | 4.000,00                 |                | 4.000,00    | 1.100,00          | 754,81                         |            | 3.245,19  |                       |
|             |          |       |              |         |        | ART. 22 Material, suministros y otros.  | 112.500,00               |                | 112.500,00  | 104.213,71        | 78.703,07                      |            | 10.644,73   |                       |
|             |          |       |              |         |        | CAP. 2 GASTOS CORRIENTES EN BIENES Y SERVICIOS.                                 | 112.500,00               |                | 112.500,00  | 104.213,71        | 78.703,07                      |            | 10.644,73   |                       |
|             |          |       |              |         |        | TOTAL GR. PROGRA. 330   | 343.763,94               | 9.900,00       | 353.663,94  | 331.448,23        | 329.089,79                     | 305.937,59 | 23.152,20   | 24.574,15             |

ESTADO DE LIQUIDACIÓN DE PRESUPUESTO DE GASTOS POR GRUPO DE PROGRAMA Y CONCEPTO

Área de Gasto : 3 PRODUCCIÓN DE BIENES PÚBLICOS DE CARÁCTER PREFERENTE.

Política 33 CULTURA.

Grup. Prog. 332 BIBLIOTECAS Y ARCHIVOS.

| CL. Programa | APLIC.        |       | DENOMINACIÓN DE LOS CONCEPTOS  | CRÉDITOS PRESUPUESTARIOS |           |                | GASTOS COMPROMET. | OBLIGACIONES RECONOCIDAS NETAS | PAGOS      | OBLIGACIONES PENDIENTES DE PAGO A 31 DE DICIEMBRE | REMANENTES DE CRÉDITO |
|--------------|---------------|-------|--|--------------------------|-----------|----------------|-------------------|--------------------------------|------------|---|-----------------------|
|              | CL. Económica | Cto.  |  | Subcto.                  | INICIALES | MODIFICACIONES |                   |                                |            |   |                       |
| 332          | 120           | 12001 | Sueldos del Grupo A2.  | 26.071,20                |           | 26.071,20      | 26.332,02         | 26.332,02                      | 26.332,02  | -260,82   |                       |
| 332          | 120           | 12004 | Sueldos del Grupo C2.  | 16.924,92                |           | 16.924,92      | 17.094,34         | 17.094,34                      | 17.094,34  | -169,42   |                       |
| 332          | 120           | 12005 | Sueldos del Grupo E.   | 15.510,88                |           | 15.510,88      | 15.666,39         | 15.666,39                      | 15.666,39  | -155,51   |                       |
| 332          | 120           | 12006 | Trienios.  | 11.413,08                |           | 11.413,08      | 11.891,69         | 11.891,69                      | 11.891,69  | -478,61   |                       |
| 332          | 120           | 12009 | Otras retribuciones básicas.   | 262,23                   |           | 262,23         |                   |                                |            | 262,23  |                       |
|              |               |       | <b>CTO 120 Retribuciones básicas.</b>                                    | 70.182,31                |           | 70.182,31      | 70.984,44         | 70.984,44                      | 70.984,44  | -802,13   |                       |
| 332          | 121           | 12100 | Complemento de destino.  | 33.262,74                |           | 33.262,74      | 33.595,52         | 33.595,52                      | 33.595,52  | -332,78   |                       |
| 332          | 121           | 12101 | Complemento específico.  | 64.106,98                |           | 64.106,98      | 65.466,24         | 65.466,24                      | 65.466,24  | -1.359,26   |                       |
| 332          | 121           | 12102 | Retribuciones complementarias.   | 710,78                   | -710,78   |                |                   |                                |            |   |                       |
|              |               |       | <b>CTO 121 Retribuciones complementarias.</b>                            | 98.080,50                | -710,78   | 97.369,72      | 99.061,76         | 99.061,76                      | 99.061,76  | -1.692,04   |                       |
|              |               |       | <b>ART. 12 Personal Funcionario.</b>                                     | 168.262,81               | -710,78   | 167.552,03     | 170.046,20        | 170.046,20                     | 170.046,20 | -2.494,17   |                       |
| 332          | 150           | 150   | Productividad.   | 4.260,00                 |           | 4.260,00       | 6.149,93          | 6.149,93                       | 6.149,93   | -1.889,93   |                       |
| 332          | 150           | 15001 | Otros incentivos al rendimiento  | 4.260,00                 |           | 4.260,00       | 6.149,93          | 6.149,93                       | 6.149,93   | -1.889,93   |                       |
|              |               |       | <b>CTO 150 Productividad.</b>  | 4.260,00                 |           | 4.260,00       | 6.149,93          | 6.149,93                       | 6.149,93   | -1.889,93   |                       |
|              |               |       | <b>ART. 15 Incentivos al rendimiento.</b>                                | 46.841,14                |           | 46.841,14      | 69.941,28         | 69.941,28                      | 69.941,28  | -23.100,14  |                       |
| 332          | 160           | 160   | Cuotas sociales.   | 73,42                    |           | 73,42          |                   |                                |            | 73,42   |                       |
| 332          | 160           | 16002 | OTRAS CUOTAS A LA SEGURIDAD SOCIAL                                       | 46.914,56                |           | 46.914,56      | 69.941,28         | 69.941,28                      | 69.941,28  | -23.026,72  |                       |
|              |               |       | <b>CTO 160 Cuotas sociales.</b>  | 46.914,56                |           | 46.914,56      | 69.941,28         | 69.941,28                      | 69.941,28  | -23.026,72  |                       |
|              |               |       | <b>ART. 16 Cuotas, prestaciones y gastos soc. a cargo del empleador.</b> | 219.437,37               | -710,78   | 218.726,59     | 246.137,41        | 246.137,41                     | 246.137,41 | -27.410,82  |                       |
|              |               |       | <b>CAP. 1 GASTOS DE PERSONAL.</b>  | 2.000,00                 |           | 2.000,00       | 2.000,00          | 2.000,00                       | 2.000,00   | 1.094,16  |                       |
| 332          | 220           | 22000 | Ordinario no inventariable.  | 7.000,00                 |           | 7.000,00       | 5.645,54          | 4.698,69                       | 4.698,69   | 2.301,31  |                       |
| 332          | 220           | 22001 | Prensa, revistas, libros y otras publicaciones.                          |                          |           |                |                   |                                |            |   |                       |

AYUNTAMIENTO DE TRES CANTOS

(2017)

Fecha Obtención 06/04/2018

8:21:38

Pág.

44

ESTADO DE LIQUIDACIÓN DE PRESUPUESTO DE GASTOS POR GRUPO DE PROGRAMA Y CONCEPTO

Área de Gasto : 3 PRODUCCIÓN DE BIENES PÚBLICOS DE CARÁCTER PREFERENTE.  
 Política 33 CULTURA.  
 Grup. Prog. 332 BIBLIOTECAS Y ARCHIVOS.

| G. Prog. | APLIC.       |                | DENOMINACIÓN DE LOS CONCEPTOS  | CRÉDITOS PRESUPUESTARIOS |                |             | GASTOS COMPROMET. | OBLIGACIONES RECONOCIDAS NETAS | PAGOS      | OBLIGACIONES PENDIENTES DE PAGO A 31 DE DICIEMBRE | REMANENTES DE CRÉDITO |
|----------|--------------|----------------|--|--------------------------|----------------|-------------|-------------------|--------------------------------|------------|---|-----------------------|
|          | Cl. Programa | Cl. Específica |  | INICIALES                | MODIFICACIONES | DEFINITIVAS |                   |                                |            |   |                       |
| 332      | 221          | 22100          | CTO 220 Material de oficina.   | 9.000,00                 |                | 9.000,00    | 7.845,54          | 5.604,53                       | 5.604,53   |   | 3.395,47              |
| 332      | 221          | 22100          | Energía eléctrica.   | 70.000,00                |                | 70.000,00   | 66.104,30         | 66.089,27                      | 55.669,27  | 10.400,00   | 3.930,73              |
| 332      | 221          | 22101          | Agua.  | 6.000,00                 |                | 6.000,00    | 5.941,20          | 5.941,20                       | 2.023,24   | 3.917,96  | 58,80                 |
| 332      | 226          | 226            | CTO 221 Suministros.   | 76.000,00                |                | 76.000,00   | 72.045,50         | 72.010,47                      | 57.692,51  | 14.317,96   | 3.989,53              |
| 332      | 226          | 226            | Gastos diversos.   |                          |                |             | 228,54            | 228,54                         | 228,54     |   | -228,54               |
| 332      | 226          | 22600          | CANONES  | 2.000,00                 |                | 2.000,00    | 5.735,06          | 2.410,09                       | 2.410,09   |   | -410,09               |
| 332      | 227          | 22707          | CTO 226 Gastos diversos.   | 2.000,00                 |                | 2.000,00    | 5.963,60          | 2.638,63                       | 2.638,63   |   | -638,63               |
| 332      | 227          | 22707          | TRABAJOS REALIZADOS POR OTRAS EMPRESAS. OTROS                          | 25.400,00                |                | 25.400,00   | 18.867,07         | 18.367,06                      | 18.367,06  |   | 7.032,94              |
| 332      | 227          | 22799          | CANONES EMPRESA MUNICIPAL DE SERVICIOS                                 | 206.041,20               |                | 206.041,20  | 206.041,20        | 206.041,20                     | 188.871,10 | 17.170,10   |                       |
| 332      | 227          | 22707          | CTO 227 Trabajos realizados por otras empresas y profesionales.        | 231.441,20               |                | 231.441,20  | 224.908,27        | 224.408,26                     | 207.238,16 | 17.170,10   | 7.032,94              |
| 332      | 227          | 22707          | ART. 22 Material, suministros y otros.                                 | 318.441,20               |                | 318.441,20  | 310.562,91        | 304.661,89                     | 273.173,83 | 31.488,06   | 13.779,31             |
| 332      | 227          | 22707          | CAP. 2 GASTOS CORRIENTES EN BIENES Y SERVICIOS.                        | 318.441,20               |                | 318.441,20  | 310.562,91        | 304.661,89                     | 273.173,83 | 31.488,06   | 13.779,31             |
| 332      | 625          | 625            | Mobiliario.  | 1.000,00                 |                | 1.000,00    | 3.889,33          | 3.889,33                       | 3.889,33   |   | -2.889,33             |
| 332      | 625          | 62510          | ADQUISICIÓN DE FONDOS EDITORIALES, AUDIOVISUALES                       | 20.000,00                |                | 20.000,00   | 24.644,86         | 24.644,53                      | 24.644,53  |   | 1.355,47              |
| 332      | 625          | 625            | CTO 625 Mobiliario.  | 21.000,00                |                | 21.000,00   | 28.534,19         | 28.533,86                      | 28.533,86  |   | -1.533,86             |
| 332      | 626          | 626            | Equipos para procesos de información.                                  | 14.000,00                |                | 14.000,00   | 2.810,37          | 2.810,36                       | 2.810,36   |   | 14.189,64             |
| 332      | 626          | 626            | CTO 626 Equipos para procesos de información.                          | 14.000,00                |                | 14.000,00   | 2.810,37          | 2.810,36                       | 2.810,36   |   | 14.189,64             |
| 332      | 632          | 632            | ART. 62 Inversión nueva asociada al funcionamiento operat de los serv. | 35.000,00                |                | 35.000,00   | 31.344,56         | 31.344,22                      | 31.344,22  |   | 12.655,78             |
| 332      | 632          | 632            | Edificios y otras construcciones.                                      | 1.000,00                 |                | 1.000,00    | 15.810,56         | 15.810,56                      | 15.810,56  |   | -14.810,56            |
| 332      | 632          | 632            | CTO 632 Edificios y otras construcciones.                              | 1.000,00                 |                | 1.000,00    | 15.810,56         | 15.810,56                      | 15.810,56  |   | -14.810,56            |

ESTADO DE LIQUIDACIÓN DE PRESUPUESTO DE GASTOS POR GRUPO DE PROGRAMA Y CONCEPTO

Área de Gasto : 3 PRODUCCIÓN DE BIENES PÚBLICOS DE CARÁCTER PREFERENTE.

Política 33 CULTURA.

Grup. Prog. 332 BIBLIOTECAS Y ARCHIVOS.

| APLIC.   | DENOMINACIÓN DE LOS CONCEPTOS |  | CRÉDITOS PRESUPUESTARIOS |                | GASTOS COMPROMET. | OBLIGACIONES RECONOCIDAS NETAS | PAGOS      | OBLIGACIONES PENDIENTES DE PAGO A 31 DE DICIEMBRE | REMANENTES DE CRÉDITO |
|----------|-------------------------------|--|--------------------------|----------------|-------------------|--------------------------------|------------|---|-----------------------|
|          | CL Programa                   | CL Económica   | INICIALES                | MODIFICACIONES |                   |                                |            |   |                       |
| G. Prog. | Cto.                          | Subcto.  |                          |                |                   |                                |            |   |                       |
|          |                               |  | 1.000,00                 |                | 1.000,00          | 15.810,56                      | 15.810,56  |   | -14.810,56            |
|          |                               | ART. 63 Inv de repos asociada al funcionamiento operat de los serv |                          |                |                   | 47.155,12                      | 47.154,78  |   | -2.154,78             |
|          |                               | CAP. 6 INVERSIONES REALES.   | 36.000,00                | 9.000,00       | 45.000,00         | 603.855,44                     | 566.466,02 | 31.488,06   | -15.786,29            |
|          |                               | TOTAL GR. PROGRA. 332  | 573.878,57               | 8.289,22       | 582.167,79        |                                |            |   |                       |

AYUNTAMIENTO DE TRES CANTOS

Fecha Obtención 06/04/2018

8:21:38

(2017)

Pág.

46

ESTADO DE LIQUIDACIÓN DE PRESUPUESTO DE GASTOS POR GRUPO DE PROGRAMA Y CONCEPTO

Área de Gasto : 3 PRODUCCIÓN DE BIENES PÚBLICOS DE CARÁCTER PREFERENTE.  
 Política 33 CULTURA.  
 Grup. Prog. 333 EQUIPAMIENTOS CULTURALES Y MUSEOS

| G. Programa | Cto. | Subcto. | DENOMINACIÓN DE LOS CONCEPTOS  | CRÉDITOS PRESUPUESTARIOS |                |                   | GASTOS COMPROMET. | OBLIGACIONES RECONOCIDAS NETAS | PAGOS             | OBLIGACIONES PENDIENTES DE PAGO A 31 DE DICIEMBRE | REMANENTES DE CRÉDITO |
|-------------|------|---------|--|--------------------------|----------------|-------------------|-------------------|--------------------------------|-------------------|---|-----------------------|
|             |      |         |  | INICIALES                | MODIFICACIONES | DEFINITIVAS       |                   |                                |                   |   |                       |
| 333         | 203  | 203     | Arrendamientos de maquinaria, instalaciones y utilillaje.<br>CTO 203 Arrendamientos de maquinaria, instalaciones y utilillaje. | 2.000,00                 |                | 2.000,00          | 12.374,46         | 12.374,46                      | 12.374,46         | -10.374,46  |                       |
|             |      |         | ART. 20 Arrendamientos y cánones.  | 2.000,00                 |                | 2.000,00          | 12.374,46         | 12.374,46                      | 12.374,46         | -10.374,46  |                       |
| 333         | 212  | 212     | Edificios y otras construcciones.<br>CTO 212 Edificios y otras construcciones.   | 20.000,00                |                | 20.000,00         | 5.666,59          | 5.666,59                       | 5.666,59          | -5.666,59   |                       |
|             |      |         | Maquinaria, instalaciones técnicas y utilillaje.<br>CTO 213 Maquinaria, instalaciones técnicas y utilillaje.                   | 20.000,00                |                | 20.000,00         | 15.317,28         | 15.317,28                      | 15.317,28         | 4.682,72  |                       |
| 333         | 213  | 213     | Reparaciones, mantenimiento y conservación.<br>ART. 21 Reparaciones, mantenimiento y conservación.                             | 20.000,00                |                | 20.000,00         | 20.983,87         | 20.983,87                      | 20.983,87         | -983,87   |                       |
|             |      |         | Ordinatio no inventariable.<br>CTO 220 Material de oficina.  | 5.000,00                 |                | 5.000,00          | 5.308,79          | 1.736,59                       | 1.736,59          | 3.263,41  |                       |
| 333         | 220  | 22000   | Material de oficina.<br>CTO 220 Material de oficina.   | 5.000,00                 |                | 5.000,00          | 5.308,79          | 1.736,59                       | 1.736,59          | 3.263,41  |                       |
| 333         | 227  | 22799   | Trabajos realizados por otras empresas y profesionales.<br>CTO 227 Trabajos realizados por otras empresas y profesionales.     | 354.308,21               |                | 354.308,21        | 354.308,21        | 354.308,16                     | 324.782,48        | 29.525,68   |                       |
|             |      |         | Material, suministros y otros.<br>ART. 22 Material, suministros y otros.   | 359.308,21               |                | 359.308,21        | 359.617,00        | 356.044,75                     | 326.519,07        | 3.263,46  |                       |
|             |      |         | GASTOS CORRIENTES EN BIENES Y SERVICIOS.<br>CAP. 2 GASTOS CORRIENTES EN BIENES Y SERVICIOS.                                    | 381.308,21               |                | 381.308,21        | 392.975,33        | 389.403,08                     | 359.877,40        | -8.094,87   |                       |
|             |      |         | <b>TOTAL GR. PROGRA. 333</b>   | <b>381.308,21</b>        |                | <b>381.308,21</b> | <b>392.975,33</b> | <b>389.403,08</b>              | <b>359.877,40</b> | <b>29.525,68</b>                                  | <b>-8.094,87</b>      |

ESTADO DE LIQUIDACIÓN DE BIENES PÚBLICOS DE GASTOS POR GRUPO DE PROGRAMA Y CONCEPTO

Área de Gasto : 3 PRODUCCIÓN DE BIENES PÚBLICOS DE CARÁCTER PREFERENTE.

Política 33 CULTURA.

Grup. Prog. 334 PROMOCIÓN CULTURAL.

| G. Prog. | Cto. | Subcto. | APLIC. | DENOMINACIÓN DE LOS CONCEPTOS                                   | CRÉDITOS PRESUPUESTARIOS |                | GASTOS COMPROMET. | OBLIGACIONES RECONOCIDAS NETAS | PAGOS      | OBLIGACIONES PENDIENTES DE PAGO A 31 DE DICIEMBRE | REMANENTES DE CRÉDITO |
|----------|------|---------|--------|---|--------------------------|----------------|-------------------|--------------------------------|------------|---|-----------------------|
|          |      |         |        |   | INICIALES                | MODIFICACIONES |                   |                                |            |   |                       |
| 334      | 224  | 224     |        | Primas de seguros.  | 6.000,00                 |                | 424,60            | 424,60                         | 424,60     |   | 5.575,40              |
|          |      |         |        | CTO 224 Primas de seguros.                                      | 6.000,00                 |                | 424,60            | 424,60                         | 424,60     |   | 5.575,40              |
| 334      | 226  | 226     |        | Gastos diversos.  | 6.000,00                 |                | 13.478,57         | 13.468,17                      | 13.129,37  | 338,80  | -7.468,17             |
|          |      |         |        | CANONES   | 30.000,00                |                | 15.710,90         | 15.452,60                      | 15.452,60  |   | 14.547,40             |
| 334      | 226  | 22600   |        | Atenciones protocolarias y representativas.                     |                          |                | 226,88            | 226,88                         | 226,88     |   | -226,88               |
| 334      | 226  | 22601   |        | Publicidad y propaganda.  |                          |                | 1.475,98          | 1.475,97                       | 717,80     | 758,17  | -1.475,97             |
| 334      | 226  | 22602   |        | Gastos diversos.  | 36.000,00                |                | 30.892,33         | 30.623,62                      | 29.526,65  | 1.096,97  | 5.376,38              |
| 334      | 227  | 22707   |        | TRABAJOS REALIZADOS POR OTRAS EMPRESAS. OTROS                   | 200.000,00               | -12.000,00     | 194.707,53        | 194.006,95                     | 193.006,95 | 1.000,00  | -6.006,95             |
| 334      | 227  | 22708   |        | OTROS   | 168.960,77               | -9.000,00      | 149.411,60        | 149.411,60                     | 134.470,44 | 14.941,16   | 10.549,17             |
| 334      | 227  | 22709   |        | OTROS   | 548.491,68               |                | 548.491,68        | 502.784,04                     | 457.076,40 | 45.707,64   | 45.707,64             |
| 334      | 227  | 22712   |        | OTROS   | 44.256,10                |                | 44.256,10         | 44.256,10                      | 39.338,88  | 4.917,22  |                       |
|          |      |         |        | CTO 227 Trabajos realizados por otras empresas y profesionales. | 961.708,55               | -21.000,00     | 936.866,91        | 890.458,69                     | 823.892,67 | 66.566,02   | 50.249,86             |
|          |      |         |        | ART. 22 Material, suministros y otros.                          | 1.003.708,55             | -21.000,00     | 968.183,84        | 921.506,91                     | 853.843,92 | 67.662,99   | 61.201,64             |
|          |      |         |        | CAP. 2 GASTOS CORRIENTES EN BIENES Y SERVICIOS.                 | 1.003.708,55             | -21.000,00     | 968.183,84        | 921.506,91                     | 853.843,92 | 67.662,99   | 61.201,64             |
| 334      | 481  | 481     |        | PREMIOS, BECAS Y PENSIONES DE ESTUDIO E INVESTIGACION           | 4.000,00                 |                | 4.000,00          | 4.000,00                       | 4.000,00   |   |                       |
|          |      |         |        | CTO 481 PREMIOS, BECAS Y PENSIONES DE ESTUDIO E INVESTIGACION   | 4.000,00                 |                | 4.000,00          | 4.000,00                       | 4.000,00   |   |                       |
|          |      |         |        | ART. 48 A Familias e instituciones sin fines de lucro.          | 4.000,00                 |                | 4.000,00          | 4.000,00                       | 4.000,00   |   |                       |
|          |      |         |        | CAP. 4 TRANSFERENCIAS CORRIENTES.                               | 4.000,00                 |                | 4.000,00          | 4.000,00                       | 4.000,00   |   |                       |
| 334      | 623  | 623     |        | Maquinaria, instalaciones técnicas y utillaje.                  | 14.000,00                |                | 572,66            | 572,66                         | 572,66     |   | 13.427,34             |
| 334      | 623  | 62301   |        | MAQUINARIA, INSTALACIONES Y UTILLAJE                            | 14.000,00                |                | 10.708,50         | 10.708,50                      | 10.708,50  |   | -10.708,50            |

AYUNTAMIENTO DE TRES CANTOS

(2017)

Fecha Obtención 06/04/2018

8:21:38

ESTADO DE LIQUIDACIÓN DE PRESUPUESTO DE GASTOS POR GRUPO DE PROGRAMA Y CONCEPTO

Pág.

48

Área de Gasto : 3 PRODUCCIÓN DE BIENES PÚBLICOS DE CARÁCTER PREFERENTE.  
 Política 33 CULTURA.  
 Grup. Prog. 334 PROMOCIÓN CULTURAL.

| APLIC. | CL. Programa | CL. Económica | G. Prog. | Cto. | Subcto. | DENOMINACIÓN DE LOS CONCEPTOS  | CRÉDITOS PRESUPUESTARIOS |                |              | GASTOS COMPROMET. | OBLIGACIONES RECONOCIDAS NETAS | PAGOS      | OBLIGACIONES PENDIENTES DE PAGO A 31 DE DICIEMBRE | REMANENTES DE CRÉDITO |
|--------|--------------|---------------|----------|------|---------|--|--------------------------|----------------|--------------|-------------------|--------------------------------|------------|---|-----------------------|
|        |              |               |          |      |         |  | INICIALES                | MODIFICACIONES | DEFINITIVAS  |                   |                                |            |   |                       |
|        |              |               |          |      |         | CTO 623 Maquinaria, instalaciones técnicas y utillaje.                 | 14.000,00                |                | 14.000,00    | 11.281,16         | 11.281,16                      | 11.281,16  |   | 2.718,84              |
|        |              |               |          |      |         | ART. 62 Inversión nueva asociada al funcionamiento operat de los serv. | 14.000,00                |                | 14.000,00    | 11.281,16         | 11.281,16                      | 11.281,16  |   | 2.718,84              |
|        |              |               |          |      |         | CAP. 6 INVERSIONES REALES.   | 14.000,00                |                | 14.000,00    | 11.281,16         | 11.281,16                      | 11.281,16  |   | 2.718,84              |
|        |              |               |          |      |         | TOTAL GR. PROGRA. 334  | 1.021.708,55             | -21.000,00     | 1.000.708,55 | 983.465,00        | 936.786,07                     | 869.125,08 | 67.662,99   | 63.920,48             |



(2017)  
ESTADO DE LIQUIDACIÓN DE PRESUPUESTO DE GASTOS POR GRUPO DE PROGRAMA Y CONCEPTO

Área de Gasto : 3 PRODUCCIÓN DE BIENES PÚBLICOS DE CARÁCTER PREFERENTE.

Política 33 CULTURA.

Grup. Prog. 337 INSTALACIONES DE OCUPACIÓN DEL TIEMPO LIBRE

| C.L. Programa | G. Prog. | APLIC.       |         | DENOMINACIÓN DE LOS CONCEPTOS                       | CRÉDITOS PRESUPUESTARIOS |                | GASTOS COMPROMET. | OBLIGACIONES RECONOCIDAS NETAS | PAGOS     | OBLIGACIONES PENDIENTES DE PAGO A 31 DE DICIEMBRE | REMANENTES DE CRÉDITO |
|---------------|----------|--------------|---------|---|--------------------------|----------------|-------------------|--------------------------------|-----------|---|-----------------------|
|               |          | CL Económica | Subcto. |   | INICIALES                | MODIFICACIONES |                   |                                |           |   |                       |
| 337           | 212      | 212          | 212     | Edificios y otras construcciones.                   | 3.000,00                 |                |                   |                                |           |   | 3.000,00              |
|               |          |              |         | CTO 212 Edificios y otras construcciones.           | 3.000,00                 |                |                   |                                |           |   | 3.000,00              |
|               |          |              |         | ART. 21 Reparaciones, mantenimiento y conservación. | 3.000,00                 |                |                   |                                |           |   | 3.000,00              |
| 337           | 220      | 22003        |         | OTRO MATERIAL NO INVENTARIABLE                      | 1.500,00                 |                |                   |                                |           |   | 1.500,00              |
|               |          |              |         | CTO 220 Material de oficina.                        | 1.500,00                 |                |                   |                                |           |   | 1.500,00              |
| 337           | 221      | 22100        |         | Energía eléctrica.                                  | 7.500,00                 |                | 6.844,06          | 6.774,00                       | 6.274,00  | 500,00  | 726,00                |
| 337           | 221      | 22101        |         | Agua.   | 2.500,00                 |                | 3.363,79          | 3.363,79                       | 785,41    | 2.578,38  | -863,79               |
| 337           | 221      | 22102        |         | Gas.  | 10.000,00                |                | 7.158,10          | 7.158,10                       | 7.158,10  |   | 2.841,90              |
|               |          |              |         | CTO 221 Suministros.                                | 20.000,00                |                | 17.365,95         | 17.295,89                      | 14.217,51 | 3.078,38  | 2.704,11              |
|               |          |              |         | ART. 22 Material, suministros y otros.              | 21.500,00                |                | 17.365,95         | 17.295,89                      | 14.217,51 | 3.078,38  | 4.204,11              |
|               |          |              |         | CAP. 2 GASTOS CORRIENTES EN BIENES Y SERVICIOS.     | 24.500,00                |                | 17.365,95         | 17.295,89                      | 14.217,51 | 3.078,38  | 7.204,11              |
|               |          |              |         | TOTAL GR. PROGRA. 337                               | 24.500,00                |                | 17.365,95         | 17.295,89                      | 14.217,51 | 3.078,38  | 7.204,11              |

AYUNTAMIENTO DE TRES CANTOS

(2017)

Fecha Obtención

06/04/2018

8:21:38

Pág.

50

ESTADO DE LIQUIDACIÓN DE PRESUPUESTO DE GASTOS POR GRUPO DE PROGRAMA Y CONCEPTO

Área de Gasto : 3 PRODUCCIÓN DE BIENES PÚBLICOS DE CARÁCTER PREFERENTE.  
 Política 33 CULTURA.  
 Grup. Prog. 338 FIESTAS POPULARES Y FESTEJOS.

| G. Prog. | APLIC.        |         | DENOMINACIÓN DE LOS CONCEPTOS                                     | CRÉDITOS PRESUPUESTARIOS |                |             | GASTOS COMPROMET. | OBLIGACIONES RECONOCIDAS NETAS | PAGOS      | OBLIGACIONES PENDIENTES DE PAGO A 31 DE DICIEMBRE | REMANENTES DE CRÉDITO |
|----------|---------------|---------|---|--------------------------|----------------|-------------|-------------------|--------------------------------|------------|---|-----------------------|
|          | Cl. Económica | Subcto. |   | INICIALES                | MODIFICACIONES | DEFINITIVAS |                   |                                |            |   |                       |
| 338      | 120           | 12003   | Sueldos del Grupo C1.   | 19.967,64                |                | 19.967,64   | 20.167,52         | 20.167,52                      | 20.167,52  |   | -199,88               |
| 338      | 120           | 12006   | Trienios.   | 5.581,80                 |                | 5.581,80    | 5.578,74          | 5.578,74                       | 5.578,74   |   | 3,06                  |
| 338      | 120           | 12009   | Otras retribuciones básicas.                                      | 49,54                    |                | 49,54       | 25.746,26         | 25.746,26                      | 25.746,26  |   | 49,54                 |
| 338      | 121           | 12100   | CTO 120 Retribuciones básicas.                                    | 25.598,98                |                | 25.598,98   | 25.746,26         | 25.746,26                      | 25.746,26  |   | -147,28               |
| 338      | 121           | 12101   | Complemento de destino.   | 12.434,80                | 1.983,52       | 14.418,32   | 14.420,84         | 14.420,84                      | 14.420,84  |   | -2,52                 |
| 338      | 121           | 12102   | Complemento específico.   | 25.145,96                | 3.809,54       | 28.955,50   | 29.386,84         | 29.386,84                      | 29.386,84  |   | -431,34               |
| 338      | 121           | 12102   | Retribuciones complementarias.                                    | 5.793,06                 | -5.793,06      |             | 43.807,68         | 43.807,68                      | 43.807,68  |   | -433,86               |
| 338      | 150           | 150     | CTO 121 Retribuciones complementarias.                            | 43.373,82                |                | 43.373,82   | 43.807,68         | 43.807,68                      | 43.807,68  |   | -433,86               |
| 338      | 150           | 150     | ART. 12 Personal Funcionario.                                     | 68.972,80                |                | 68.972,80   | 69.553,94         | 69.553,94                      | 69.553,94  |   | -581,14               |
| 338      | 150           | 15001   | Productividad.  | 6.900,00                 |                | 6.900,00    | 2.097,68          | 2.097,68                       | 2.097,68   |   | 4.802,32              |
| 338      | 150           | 15001   | Otros incentivos al rendimiento                                   | 6.900,00                 |                | 6.900,00    | 2.097,68          | 2.097,68                       | 2.097,68   |   | 4.802,32              |
| 338      | 150           | 15001   | CTO 150 Productividad.  | 6.900,00                 |                | 6.900,00    | 2.097,68          | 2.097,68                       | 2.097,68   |   | 4.802,32              |
| 338      | 160           | 160     | ART. 15 Incentivos al rendimiento.                                | 6.900,00                 |                | 6.900,00    | 2.097,68          | 2.097,68                       | 2.097,68   |   | 4.802,32              |
| 338      | 160           | 160     | Cuotas sociales.  | 17.676,46                |                | 17.676,46   | 20.550,48         | 20.550,48                      | 20.550,48  |   | -2.874,02             |
| 338      | 160           | 16002   | OTRAS CUOTAS A LA SEGURIDAD SOCIAL                                | 13,88                    |                | 13,88       | 20.550,48         | 20.550,48                      | 20.550,48  |   | 13,88                 |
| 338      | 160           | 16002   | CTO 160 Cuotas sociales.  | 17.690,34                |                | 17.690,34   | 20.550,48         | 20.550,48                      | 20.550,48  |   | -2.860,14             |
| 338      | 160           | 160     | ART. 16 Cuotas, prestaciones y gastos soc. a cargo del empleador. | 17.690,34                |                | 17.690,34   | 20.550,48         | 20.550,48                      | 20.550,48  |   | -2.860,14             |
| 338      | 203           | 203     | CAP. 1 GASTOS DE PERSONAL.  | 93.563,14                |                | 93.563,14   | 92.202,10         | 92.202,10                      | 92.202,10  |   | 1.361,04              |
| 338      | 203           | 203     | Arrendamientos de maquinaria, instalaciones y utillaje.           | 100.000,00               |                | 100.000,00  | 146.612,92        | 146.592,76                     | 146.592,76 |   | -46.592,76            |
| 338      | 203           | 203     | CTO 203 Arrendamientos de maquinaria, instalaciones y utillaje.   | 100.000,00               |                | 100.000,00  | 146.612,92        | 146.592,76                     | 146.592,76 |   | -46.592,76            |
| 338      | 203           | 203     | ART. 20 Arrendamientos y cánones.                                 | 100.000,00               |                | 100.000,00  | 146.612,92        | 146.592,76                     | 146.592,76 |   | -46.592,76            |

ESTADO DE LIQUIDACIÓN DE PRESUPUESTO DE GASTOS POR GRUPO DE PROGRAMA Y CONCEPTO

Área de Gasto : 3 PRODUCCIÓN DE BIENES PÚBLICOS DE CARÁCTER PREFERENTE.

Política 33 CULTURA.

Grup. Prog. 338 FIESTAS POPULARES Y FESTEJOS.

| CL.Programa | APLIC. |         | DENOMINACIÓN DE LOS CONCEPTOS                                   | CRÉDITOS PRESUPUESTARIOS |                | GASTOS COMPROMET. | OBLIGACIONES RECONOCIDAS NETAS | PAGOS      | OBLIGACIONES PENDIENTES DE PAGO A 31 DE DICIEMBRE | REMANENTES DE CRÉDITO |
|-------------|--------|---------|---|--------------------------|----------------|-------------------|--------------------------------|------------|---|-----------------------|
|             | Cto.   | Subcto. |   | INICIALES                | MODIFICACIONES |                   |                                |            |   |                       |
| 338         | 220    | 22000   | Ordinario no inventariable.                                     |                          |                |                   |                                |            |   |                       |
| 338         | 220    | 22003   | OTRO MATERIAL NO INVENTARiable                                  |                          |                |                   |                                |            |   |                       |
| 338         | 224    | 224     | CTO 220 Material de oficina.                                    | 4.000,00                 |                | 3.462,51          | 3.462,51                       | 3.462,51   |   | 537,49                |
|             |        |         | Primas de seguros.  | 4.000,00                 |                | 3.462,51          | 3.462,51                       | 3.462,51   |   | 537,49                |
| 338         | 226    | 22602   | CTO 224 Primas de seguros.                                      |                          |                |                   |                                |            |   |                       |
| 338         | 226    | 22610   | Publicidad y propaganda.  | 340.000,00               | 12.000,00      | 310.864,79        | 310.864,79                     | 310.864,79 |   | 41.135,21             |
| 338         | 226    | 22610   | OTROS   | 340.000,00               | 12.000,00      | 310.864,79        | 310.864,79                     | 310.864,79 |   | 41.135,21             |
| 338         | 227    | 22708   | CTO 226 Gastos diversos.  | 15.000,00                |                | 10.020,00         | 10.020,00                      | 10.020,00  |   | 4.980,00              |
|             |        |         | OTROS   | 15.000,00                |                | 10.020,00         | 10.020,00                      | 10.020,00  |   | 4.980,00              |
|             |        |         | CTO 227 Trabajos realizados por otras empresas y profesionales. | 15.000,00                |                | 10.020,00         | 10.020,00                      | 10.020,00  |   | 4.980,00              |
|             |        |         | ART. 22 Material, suministros y otros.                          | 359.000,00               | 12.000,00      | 324.347,30        | 324.347,30                     | 324.347,30 |   | 46.652,70             |
|             |        |         | CAP. 2 GASTOS CORRIENTES EN BIENES Y SERVICIOS.                 | 459.000,00               | 12.000,00      | 470.960,22        | 470.960,22                     | 470.960,06 |   | 59,94                 |
| 338         | 481    | 481     | PREMIOS, BECAS Y PENSIONES DE ESTUDIO E INVESTIGACION           | 3.000,00                 | -1.300,00      | 1.700,00          | 1.700,00                       | 1.700,00   |   |                       |
|             |        |         | CTO 481 PREMIOS, BECAS Y PENSIONES DE ESTUDIO E INVESTIGACION   | 3.000,00                 | -1.300,00      | 1.700,00          | 1.700,00                       | 1.700,00   |   |                       |
|             |        |         | ART. 48 A Familias e instituciones sin fines de lucro.          | 3.000,00                 | -1.300,00      | 1.700,00          | 1.700,00                       | 1.700,00   |   |                       |
|             |        |         | CAP. 4 TRANSFERENCIAS CORRIENTES.                               | 3.000,00                 | -1.300,00      | 1.700,00          | 1.700,00                       | 1.700,00   |   |                       |
|             |        |         | TOTAL GR. PROGRA. 338   | 555.563,14               | 10.700,00      | 564.862,32        | 564.862,32                     | 564.842,16 |   | 1.420,88              |

AYUNTAMIENTO DE TRES CANTOS

(2017)

Fecha Obtención 06/04/2018

8:21:38

ESTADO DE LIQUIDACIÓN DE PRESUPUESTO DE GASTOS POR GRUPO DE PROGRAMA Y CONCEPTO

Pág.

52

Área de Gasto : 3 PRODUCCIÓN DE BIENES PÚBLICOS DE CARÁCTER PREFERENTE.  
 Política 33 CULTURA.  
 Grup. Prog. 339 JUVENTUD

| CL Programa | CL Económica | Subcto. | DENOMINACIÓN DE LOS CONCEPTOS   | CRÉDITOS PRESUPUESTARIOS |                |             | GASTOS COMPROMET. | OBLIGACIONES RECONOCIDAS NETAS | PAGOS | OBLIGACIONES PENDIENTES DE PAGO A 31 DE DICIEMBRE | REMANENTES DE CRÉDITO |
|-------------|--------------|---------|---|--------------------------|----------------|-------------|-------------------|--------------------------------|-------|---|-----------------------|
|             |              |         |   | INICIALES                | MODIFICACIONES | DEFINITIVAS |                   |                                |       |   |                       |
| 339         | 100          | 100     | Retrib. básicas y otras remun. de miembros de órganos gob.<br>CTO 100 Retrib. básicas y otras remun. de miembros de órganos gob.<br>ART. 10 Órganos de gobierno y personal directivo. | 51.047,92                |                | 51.047,92   | 51.047,92         | 51.047,92                      |       |   |                       |
| 339         | 120          | 12000   | Sueldos del Grupo A1.   | 14.824,22                |                | 14.824,22   | 14.972,57         | 14.972,57                      |       |   | -148,35               |
| 339         | 120          | 12001   | Sueldos del Grupo A2.   | 13.035,60                |                | 13.035,60   | 13.166,01         | 13.166,01                      |       |   | -130,41               |
| 339         | 120          | 12003   | Sueldos del Grupo C1.   | 19.967,64                |                | 19.967,64   | 20.167,52         | 20.167,52                      |       |   | -199,88               |
| 339         | 120          | 12004   | Sueldos del Grupo C2.   | 42.312,30                |                | 42.312,30   | 42.735,85         | 42.735,85                      |       |   | -423,55               |
| 339         | 120          | 12006   | Tienios.  | 22.388,24                |                | 22.388,24   | 22.019,16         | 22.019,16                      |       |   | 369,08                |
| 339         | 120          | 12009   | Otras retribuciones básicas.  |                          |                |             |                   |                                |       |   |                       |
| 339         | 120          | 12009   | CTO 120 Retribuciones básicas.  | 112.528,00               |                | 112.528,00  | 113.061,11        | 113.061,11                     |       |   | -533,11               |
| 339         | 121          | 12100   | Complemento de destino.   | 58.802,10                | 523,88         | 59.325,98   | 59.882,80         | 59.882,80                      |       |   | -556,82               |
| 339         | 121          | 12101   | Complemento específico.   | 111.119,12               | 4.019,96       | 115.139,08  | 116.327,64        | 116.327,64                     |       |   | -1.188,56             |
| 339         | 121          | 12102   | Retribuciones complementarias.  | 4.543,84                 | -4.543,84      |             | 116.327,64        | 116.327,64                     |       |   |                       |
| 339         | 121          | 12102   | CTO 121 Retribuciones complementarias.  | 174.465,06               |                | 174.465,06  | 176.210,44        | 176.210,44                     |       |   | -1.745,38             |
| 339         | 121          | 12102   | ART. 12 Personal Funcionario.   | 286.993,06               |                | 286.993,06  | 289.271,55        | 289.271,55                     |       |   | -2.278,49             |
| 339         | 150          | 150     | Productividad.  | 16.962,00                |                | 16.962,00   | 9.899,85          | 9.899,85                       |       |   | 7.062,15              |
| 339         | 150          | 15001   | Otros incentivos al rendimiento   | 16.962,00                |                | 16.962,00   | 9.899,85          | 9.899,85                       |       |   | 7.062,15              |
| 339         | 150          | 15001   | CTO 150 Productividad.  | 16.962,00                |                | 16.962,00   | 9.899,85          | 9.899,85                       |       |   | 7.062,15              |
| 339         | 160          | 160     | ART. 15 Incentivos al rendimiento.  | 16.962,00                |                | 16.962,00   | 9.899,85          | 9.899,85                       |       |   | 7.062,15              |
| 339         | 160          | 160     | Cuotas sociales.  | 76.862,99                |                | 76.862,99   | 82.519,85         | 82.519,85                      |       |   | -5.656,86             |
| 339         | 160          | 16001   | CUOTAS SOCIALES FUERA DE PLANTILLA  | 14.169,27                |                | 14.169,27   | 82.519,85         | 82.519,85                      |       |   | -6.566,86             |
| 339         | 160          | 16001   | CTO 160 Cuotas sociales.  | 91.032,26                |                | 91.032,26   | 82.519,85         | 82.519,85                      |       |   | 8.512,41              |

(2017)

ESTADO DE LIQUIDACIÓN DE PRESUPUESTO DE GASTOS POR GRUPO DE PROGRAMA Y CONCEPTO

Área de Gasto : 3 PRODUCCIÓN DE BIENES PÚBLICOS DE CARÁCTER PREFERENTE.

Grp. Prog. 339 JUVENTUD

| APLIC. | CL Programa | CL Económica | G. Prog. | Cto. | Subcto. | DENOMINACIÓN DE LOS CONCEPTOS                                     | CRÉDITOS PRESUPUESTARIOS |                |             | GASTOS COMPROMET. | OBLIGACIONES RECONOCIDAS NETAS | PAGOS    | OBLIGACIONES PENDIENTES DE PAGO A 31 DE DICIEMBRE | REMANENTES DE CRÉDITO |
|--------|-------------|--------------|----------|------|---------|---|--------------------------|----------------|-------------|-------------------|--------------------------------|----------|---|-----------------------|
|        |             |              |          |      |         |   | INICIALES                | MODIFICACIONES | DEFINITIVAS |                   |                                |          |   |                       |
|        |             |              |          |      |         | ART. 16 Cuotas, prestaciones y gastos soc. a cargo del empleador. | 91.032,26                |                | 91.032,26   | 82.519,85         | 82.519,85                      |          | 8.512,41  |                       |
|        |             |              |          |      |         | CAP. 1 GASTOS DE PERSONAL.  | 446.035,24               |                | 446.035,24  | 432.739,17        | 432.739,17                     |          | 13.296,07   |                       |
| 339    | 203         | 203          |          |      |         | Arrendamientos de maquinaria, instalaciones y utilaje.            |                          |                |             | 16.733,34         | 16.733,34                      |          | -16.733,34  |                       |
|        |             |              |          |      |         | CTO 203 Arrendamientos de maquinaria, instalaciones y utilaje.    |                          |                |             | 16.733,34         | 16.733,34                      |          | -16.733,34  |                       |
|        |             |              |          |      |         | ART. 20 Arrendamientos y cánones.                                 |                          |                |             | 16.733,34         | 16.733,34                      |          | -16.733,34  |                       |
| 339    | 220         | 22000        |          |      |         | Ordinario no inventariable.                                       | 1.000,00                 |                | 1.000,00    | 1.000,00          | 172,37                         |          | 827,63  |                       |
| 339    | 220         | 22001        |          |      |         | Prensa, revistas, libros y otras publicaciones.                   |                          |                |             | 2.400,00          | 1.872,55                       | 85,10    | -1.957,65   |                       |
|        |             |              |          |      |         | CTO 220 Material de oficina.                                      | 1.000,00                 |                | 1.000,00    | 3.400,00          | 2.044,92                       | 85,10    | -1.130,02   |                       |
| 339    | 223         | 223          |          |      |         | Transportes.  | 8.000,00                 |                | 8.000,00    | 6.120,20          | 6.120,20                       |          | 1.879,80  |                       |
|        |             |              |          |      |         | CTO 223 Transportes.  | 8.000,00                 |                | 8.000,00    | 6.120,20          | 6.120,20                       |          | 1.879,80  |                       |
| 339    | 224         | 224          |          |      |         | Primas de seguros.  | 2.000,00                 |                | 2.000,00    | 2.757,20          | 2.755,11                       |          | -755,11   |                       |
|        |             |              |          |      |         | CTO 224 Primas de seguros.  | 2.000,00                 |                | 2.000,00    | 2.757,20          | 2.755,11                       |          | -755,11   |                       |
| 339    | 226         | 226          |          |      |         | Gastos diversos.  | 15.000,00                | 12.000,00      | 27.000,00   | 16.687,79         | 14.882,29                      | 1.805,49 | 10.312,22   |                       |
|        |             |              |          |      |         | Atenciones protocolarias y representativas.                       |                          |                |             | 247,50            | 247,50                         |          | -247,50   |                       |
| 339    | 226         | 22601        |          |      |         | Publicidad y propaganda.  |                          |                |             | 1.701,00          | 1.701,00                       |          | -1.701,00   |                       |
| 339    | 226         | 22602        |          |      |         | Gastos diversos.  | 15.000,00                | 12.000,00      | 27.000,00   | 18.636,29         | 16.830,79                      | 1.805,49 | 8.363,72  |                       |
| 339    | 227         | 22707        |          |      |         | TRABAJOS REALIZADOS POR OTRAS EMPRESAS. OTROS                     | 14.850,00                |                | 14.850,00   | 14.850,00         | 13.612,50                      | 1.237,50 | -2.342,50   |                       |
| 339    | 227         | 22708        |          |      |         | OTROS   | 44.308,00                |                | 44.308,00   | 46.650,50         | 42.558,24                      | 4.092,26 | 10,13   |                       |
| 339    | 227         | 22709        |          |      |         | OTROS   | 28.510,13                |                | 28.510,13   | 28.500,00         | 26.125,00                      | 2.375,00 | 2.808,80  |                       |
| 339    | 227         | 22710        |          |      |         | OTROS   | 10.000,00                |                | 10.000,00   | 7.191,20          | 7.191,20                       |          | 2.220,00  |                       |
| 339    | 227         | 22712        |          |      |         | OTROS   | 3.500,00                 |                | 3.500,00    | 1.280,00          | 1.280,00                       |          |   |                       |
| 339    | 227         | 22713        |          |      |         | OTROS   | 2.000,00                 |                | 2.000,00    | 2.000,00          | 2.000,00                       |          |   |                       |

AYUNTAMIENTO DE TRES CANTOS

(2017)

Fecha Obtención

06/04/2018

8:21:38

Pág.

54

ESTADO DE LIQUIDACIÓN DE PRESUPUESTO DE GASTOS POR GRUPO DE PROGRAMA Y CONCEPTO

Área de Gasto : 3 PRODUCCIÓN DE BIENES PÚBLICOS DE CARÁCTER PREFERENTE.  
 Política 33 CULTURA.  
 Grup. Prog. 339 JUVENTUD

| G. Prog. | APLIC.      |              | DENOMINACIÓN DE LOS CONCEPTOS  | CRÉDITOS PRESUPUESTARIOS |                |             | GASTOS COMPROMET. | OBLIGACIONES RECONOCIDAS NETAS | PAGOS      | OBLIGACIONES PENDIENTES DE PAGO A 31 DE DICIEMBRE | REMANENTES DE CREDITO |
|----------|-------------|--------------|--|--------------------------|----------------|-------------|-------------------|--------------------------------|------------|---|-----------------------|
|          | Cl.Programa | Cl.Económica |  | INICIALES                | MODIFICACIONES | DEFINITIVAS |                   |                                |            |   |                       |
| 339      | 227         | 22714        | OTROS  | 4.000,00                 |                | 4.000,00    | 4.000,00          | 3.999,49                       | 3.999,49   |   | 0,51                  |
| 339      | 227         | 22715        | OTROS  | 5.000,00                 |                | 5.000,00    |                   |                                |            |   | 5.000,00              |
| 339      | 227         | 22716        | OTROS  | 15.000,00                | 4.900,00       | 19.900,00   | 13.917,26         | 13.917,26                      | 13.917,26  |   | 5.982,74              |
| 339      | 227         | 22717        | TRABAJOS REALIZADOS POR OTRAS EMPRESAS                                 | 10.000,00                |                | 10.000,00   | 613,40            | 613,40                         | 613,40     |   | 9.386,60              |
| 339      | 227         | 22718        | OTROS  | 25.000,00                |                | 25.000,00   | 48.999,11         | 48.999,11                      | 48.999,11  |   | -23.999,11            |
| 339      | 227         | 22719        | OTROS  | 5.000,00                 |                | 5.000,00    |                   |                                |            |   | 5.000,00              |
| 339      | 227         | 22799        | CANONES EMPRESA MUNICIPAL DE SERVICIOS                                 | 39.321,47                |                | 39.321,47   | 39.231,47         | 39.231,47                      | 36.044,69  | 3.186,78  | 90,00                 |
|          |             |              | CTO 227 Trabajos realizados por otras empresas y profesionales.        | 206.489,60               | 4.900,00       | 211.389,60  | 207.243,07        | 207.232,43                     | 196.340,89 | 10.891,54   | 4.157,17              |
|          |             |              | ART. 22 Material, suministros y otros.                                 | 232.489,60               | 16.900,00      | 249.389,60  | 238.156,76        | 236.874,04                     | 224.091,91 | 12.782,13   | 12.515,56             |
|          |             |              | CAP. 2 GASTOS CORRIENTES EN BIENES Y SERVICIOS.                        | 232.489,60               | 16.900,00      | 249.389,60  | 254.890,10        | 253.607,38                     | 240.825,25 | 12.782,13   | -4.217,78             |
| 339      | 481         | 481          | PREMIOS, BECAS Y PENSIONES DE ESTUDIO E INVESTIGACION                  | 10.000,00                | -10.000,00     |             |                   |                                |            |   |                       |
|          |             |              | CTO 481 PREMIOS, BECAS Y PENSIONES DE ESTUDIO E INVESTIGACION          | 10.000,00                | -10.000,00     |             |                   |                                |            |   |                       |
| 339      | 489         | 489          | OTRAS TRANSFERENCIAS   | 2.000,00                 | -2.000,00      |             |                   |                                |            |   |                       |
|          |             |              | CTO 489 OTRAS TRANSFERENCIAS   | 2.000,00                 | -2.000,00      |             |                   |                                |            |   |                       |
|          |             |              | ART. 48 A Familias e Instituciones sin fines de lucro.                 | 12.000,00                | -12.000,00     |             |                   |                                |            |   |                       |
|          |             |              | CAP. 4 TRANSFERENCIAS CORRIENTES.                                      | 12.000,00                | -12.000,00     |             |                   |                                |            |   |                       |
| 339      | 625         | 625          | Mobiliario.  | 9.000,00                 | -9.000,00      |             |                   |                                |            |   |                       |
|          |             |              | ADQUISICION DE FONDOS EDITORIALES, AUDIOVISUALES                       | 1.000,00                 | -9.000,00      | 1.000,00    | 994,16            | 994,16                         |            | 994,16  | 5,84                  |
| 339      | 625         | 62510        | Mobiliario.  | 10.000,00                | -9.000,00      | 1.000,00    | 994,16            | 994,16                         |            | 994,16  | 5,84                  |
|          |             |              | ART. 62 Inversión nueva asociada al funcionamiento operat de los serv. | 10.000,00                | -9.000,00      | 1.000,00    | 994,16            | 994,16                         |            | 994,16  | 5,84                  |

(2017)  
ESTADO DE LIQUIDACIÓN DE PRESUPUESTO DE GASTOS POR GRUPO DE PROGRAMA Y CONCEPTO

Área de Gasto : 3 PRODUCCIÓN DE BIENES PÚBLICOS DE CARÁCTER PREFERENTE.

Política 33 CULTURA.

Grup. Prog. 339 JUVENTUD

| C/L Programa | C/L Económica | G. Prog. | Cto. | Subcto. | DENOMINACIÓN DE LOS CONCEPTOS | CRÉDITOS PRESUPUESTARIOS |                |             | GASTOS COMPROMET. | OBLIGACIONES RECONOCIDAS NETAS | PAGOS      | OBLIGACIONES PENDIENTES DE PAGO A 31 DE DICIEMBRE | REMANENTES DE CRÉDITO |
|--------------|---------------|----------|------|---------|-------------------------------|--------------------------|----------------|-------------|-------------------|--------------------------------|------------|---|-----------------------|
|              |               |          |      |         |                               | INICIALES                | MODIFICACIONES | DEFINITIVAS |                   |                                |            |   |                       |
|              |               |          |      |         | CAP. 6 INVERSIONES REALES.    | 10.000,00                | -9.000,00      | 1.000,00    | 994,16            | 994,16                         |            | 994,16  | 5,84                  |
|              |               |          |      |         | TOTAL GR. PROGRA. 339         | 700.524,84               | -4.100,00      | 696.424,84  | 688.623,43        | 687.340,71                     | 673.564,42 | 13.776,29   | 9.084,13              |

AYUNTAMIENTO DE TRES CANTOS

(2017)

Fecha Obtención 06/04/2018

8:21:38

Pág.

56

ESTADO DE LIQUIDACIÓN DE PRESUPUESTO DE GASTOS POR GRUPO DE PROGRAMA Y CONCEPTO

Área de Gasto : 3 PRODUCCIÓN DE BIENES PÚBLICOS DE CARÁCTER PREFERENTE.  
 Política 34 DEPORTE.  
 Grup. Prog. 340 ADMINISTRACIÓN GENERAL DE DEPORTES.

| G. Prog. | Cto. | Subcto. | DENOMINACIÓN DE LOS CONCEPTOS   | CRÉDITOS PRESUPUESTARIOS |                |             | GASTOS COMPROMET. | OBLIGACIONES RECONOCIDAS NETAS | PAGOS | OBLIGACIONES PENDIENTES DE PAGO A 31 DE DICIEMBRE | REMANENTES DE CRÉDITO |
|----------|------|---------|---|--------------------------|----------------|-------------|-------------------|--------------------------------|-------|---|-----------------------|
|          |      |         |   | INICIALES                | MODIFICACIONES | DEFINITIVAS |                   |                                |       |   |                       |
| 340      | 120  | 12009   | Otras retribuciones básicas.<br>CTO 120 Retribuciones básicas.  | 216,62                   |                | 216,62      |                   |                                |       |   | 216,62                |
| 340      | 130  | 13000   | ART. 12 Personal Funcionario.<br>Retribuciones básicas.   | 216,62                   |                | 216,62      |                   |                                |       |   | 216,62                |
| 340      | 130  | 13002   | Otras remuneraciones.<br>CTO 130 Laboral Fijo.  | 48.810,80                |                | 48.810,80   | 57.839,72         | 57.839,72                      |       |   | -9.028,92             |
| 340      | 131  | 131     | Laboral temporal.<br>CTO 131 Laboral temporal.  | 64.809,15                |                | 64.809,15   | 56.105,88         | 56.105,88                      |       |   | 8.703,27              |
| 340      | 131  | 131     | ART. 13 Personal Laboral.<br>Productividad.<br>Otros incentivos al rendimiento<br>CTO 150 Productividad.    | 113.619,95               |                | 113.619,95  | 113.945,60        | 113.945,60                     |       |   | -325,65               |
| 340      | 150  | 150     | ART. 15 Incentivos al rendimiento.<br>CTO 150 Productividad.  | 27.076,54                |                | 27.076,54   | 26.030,96         | 26.030,96                      |       |   | 1.045,58              |
| 340      | 150  | 15001   | OTRAS CUOTAS A LA SEGURIDAD SOCIAL<br>CUOTAS SOCIALES PERSONAL LABORAL TEMPORAL<br>CTO 160 Cuotas sociales. | 140.696,49               |                | 140.696,49  | 139.976,56        | 139.976,56                     |       |   | 719,93                |
| 340      | 160  | 160     | ART. 16 Cuotas, prestaciones y gastos soc. a cargo del empleador.<br>CAP. 1 GASTOS DE PERSONAL.             | 2.700,00                 |                | 2.700,00    | 3.219,62          | 3.219,62                       |       |   | -519,62               |
| 340      | 160  | 16002   | OTRAS CUOTAS A LA SEGURIDAD SOCIAL<br>CUOTAS SOCIALES PERSONAL LABORAL TEMPORAL<br>CTO 160 Cuotas sociales. | 2.700,00                 |                | 2.700,00    | 3.219,62          | 3.219,62                       |       |   | -519,62               |
| 340      | 160  | 16004   | ART. 16 Cuotas, prestaciones y gastos soc. a cargo del empleador.<br>CAP. 1 GASTOS DE PERSONAL.             | 33.031,40                |                | 33.031,40   | 36.909,79         | 36.909,79                      |       |   | -3.878,39             |
| 340      | 213  | 21301   | MANTENIMIENTO MAQUINARIA E INSTALACIONES<br>CTO 213 Maquinaria, instalaciones técnicas y utillaje.          | 9.918,49                 |                | 9.918,49    | 180.105,97        | 180.105,97                     |       |   | 9.918,49              |
| 340      | 213  | 21301   | MANTENIMIENTO MAQUINARIA E INSTALACIONES<br>CTO 213 Maquinaria, instalaciones técnicas y utillaje.          | 43.010,54                |                | 43.010,54   | 36.909,79         | 36.909,79                      |       |   | 6.100,75              |
| 340      | 213  | 21301   | MANTENIMIENTO MAQUINARIA E INSTALACIONES<br>CTO 213 Maquinaria, instalaciones técnicas y utillaje.          | 43.010,54                |                | 43.010,54   | 36.909,79         | 36.909,79                      |       |   | 6.100,75              |
| 340      | 213  | 21301   | MANTENIMIENTO MAQUINARIA E INSTALACIONES<br>CTO 213 Maquinaria, instalaciones técnicas y utillaje.          | 186.623,65               |                | 186.623,65  | 180.105,97        | 180.105,97                     |       |   | 6.517,68              |
| 340      | 213  | 21301   | MANTENIMIENTO MAQUINARIA E INSTALACIONES<br>CTO 213 Maquinaria, instalaciones técnicas y utillaje.          | 50.000,00                |                | 50.000,00   | 44.945,75         | 44.540,69                      |       |   | 5.459,31              |
| 340      | 213  | 21301   | MANTENIMIENTO MAQUINARIA E INSTALACIONES<br>CTO 213 Maquinaria, instalaciones técnicas y utillaje.          | 50.000,00                |                | 50.000,00   | 44.945,75         | 44.540,69                      |       |   | 5.459,31              |



(2017)

ESTADO DE LIQUIDACIÓN DE PRESUPUESTO DE GASTOS POR GRUPO DE PROGRAMA Y CONCEPTO

Área de Gasto : 3 PRODUCCIÓN DE BIENES PÚBLICOS DE CARÁCTER PREFERENTE.

Política 34 DEPORTE.

Grup. Prog. 340 ADMINISTRACIÓN GENERAL DE DEPORTES.

| C.L. Programa | G. Prog. | Cto. | Subcto. | APLIC. | DENOMINACIÓN DE LOS CONCEPTOS  | CRÉDITOS PRESUPUESTARIOS |                |             | GASTOS COMPROMET. | OBLIGACIONES RECONOCIDAS NETAS | PAGOS      | OBLIGACIONES PENDIENTES DE PAGO A 31 DE DICIEMBRE | REMANENTES DE CRÉDITO |
|---------------|----------|------|---------|--------|--|--------------------------|----------------|-------------|-------------------|--------------------------------|------------|---|-----------------------|
|               |          |      |         |        |  | INICIALES                | MODIFICACIONES | DEFINITIVAS |                   |                                |            |   |                       |
|               |          |      |         |        |  | 50.000,00                |                | 50.000,00   | 44.945,75         | 44.540,69                      | 43.143,81  | 1.396,88  | 5.459,31              |
|               | 340      | 220  | 22000   |        | ART. 21 Reparaciones, mantenimiento y conservación.                    | 1.000,00                 |                | 1.000,00    | 1.000,00          | 707,35                         | 707,35     |   | 292,65                |
|               | 340      | 220  | 22003   |        | Ordinario no inventariable.  | 5.000,00                 | 529,38         | 5.529,38    | 16.637,27         | 16.443,84                      | 16.127,23  | 316,61  | -10.914,46            |
|               |          |      |         |        | OTRO MATERIAL NO INVENTARIABLE   | 6.000,00                 | 529,38         | 6.529,38    | 17.637,27         | 17.151,19                      | 16.894,58  | 316,61  | -10.621,81            |
|               | 340      | 227  | 22707   |        | CTO 220 Material de oficina.   | 13.722,01                |                | 13.722,01   | 16.651,81         | 15.466,19                      | 14.012,41  | 1.453,78  | -1.744,18             |
|               |          |      |         |        | TRABAJOS REALIZADOS POR OTRAS EMPRESAS. OTROS                          | 13.722,01                |                | 13.722,01   | 16.651,81         | 15.466,19                      | 14.012,41  | 1.453,78  | -1.744,18             |
|               |          |      |         |        | CTO 227 Trabajos realizados por otras empresas y profesionales.        | 19.722,01                | 529,38         | 20.251,39   | 34.289,08         | 32.617,38                      | 30.846,99  | 1.770,39  | -12.365,99            |
|               |          |      |         |        | ART. 22 Material, suministros y otros.                                 | 69.722,01                | 529,38         | 70.251,39   | 79.234,83         | 77.159,07                      | 73.990,80  | 3.167,27  | -6.906,68             |
|               | 340      | 481  | 481     |        | CAP. 2 GASTOS CORRIENTES EN BIENES Y SERVICIOS.                        | 1.000,00                 |                | 1.000,00    | 30.000,00         | 30.000,00                      | 30.000,00  |   | -29.000,00            |
|               |          |      |         |        | PREMIOS, BECAS Y PENSIONES DE ESTUDIO E INVESTIGACION                  | 1.000,00                 |                | 1.000,00    | 30.000,00         | 30.000,00                      | 30.000,00  |   | -29.000,00            |
|               |          |      |         |        | CTO 481 PREMIOS, BECAS Y PENSIONES DE ESTUDIO E INVESTIGACION          | 1.000,00                 |                | 1.000,00    | 30.000,00         | 30.000,00                      | 30.000,00  |   | -29.000,00            |
|               |          |      |         |        | ART. 48 A Familias e instituciones sin fines de lucro.                 | 1.000,00                 |                | 1.000,00    | 30.000,00         | 30.000,00                      | 30.000,00  |   | -29.000,00            |
|               | 340      | 626  | 626     |        | CAP. 4 TRANSFERENCIAS CORRIENTES.                                      | 1.000,00                 |                | 1.000,00    | 30.000,00         | 30.000,00                      | 30.000,00  |   | -29.000,00            |
|               |          |      |         |        | Equipos para procesos de información.                                  |                          |                |             |                   |                                |            |   |                       |
|               |          |      |         |        | CTO 626 Equipos para procesos de información.                          |                          |                |             |                   |                                |            |   |                       |
|               |          |      |         |        | ART. 62 Inversión nueva asociada al funcionamiento operat de los serv. |                          |                |             |                   |                                |            |   |                       |
|               |          |      |         |        | CAP. 6 INVERSIONES REALES.   |                          |                |             |                   |                                |            |   |                       |
|               |          |      |         |        | TOTAL GR. PROGRA. 340  | 257.345,66               | 529,38         | 257.875,04  | 289.340,80        | 287.284,04                     | 254.096,77 | 33.167,27   | -29.389,00            |

AYUNTAMIENTO DE TRES CANTOS

(2017)

Fecha Obtención

06/04/2018

8:21:38

Pág.

58

ESTADO DE LIQUIDACIÓN DE PRESUPUESTO DE GASTOS POR GRUPO DE PROGRAMA Y CONCEPTO

Área de Gasto : 3 PRODUCCIÓN DE BIENES PÚBLICOS DE CARÁCTER PREFERENTE.  
 Política 34 DEPORTE.  
 Grup. Prog. 341 PROMOCIÓN Y FOMENTO DEL DEPORTE.

| G. Prog. | Cto. Subcto. | APLIC.<br>Cl. Programática<br>Cl. Económica | DENOMINACIÓN DE LOS CONCEPTOS                                   | CRÉDITOS PRESUPUESTARIOS |                |              | GASTOS COMPROMET. | OBLIGACIONES RECONOCIDAS NETAS | PAGOS        | OBLIGACIONES PENDIENTES DE PAGO A 31 DE DICIEMBRE | REMANENTES DE CRÉDITO |
|----------|--------------|---|---|--------------------------|----------------|--------------|-------------------|--------------------------------|--------------|---|-----------------------|
|          |              |   |   | INICIALES                | MODIFICACIONES | DEFINITIVAS  |                   |                                |              |   |                       |
| 341      | 223          | 223   | Transportes.<br>CTO 223 Transportes.                            | 9.000,00                 |                | 9.000,00     | 8.999,00          | 8.901,57                       | 8.901,57     |   | 98,43                 |
| 341      | 226          | 226   | Gastos diversos.  | 17.000,00                |                | 17.000,00    | 23.786,30         | 23.786,30                      | 22.540,92    |   | -6.786,30             |
| 341      | 226          | 22602                                       | Publicidad y propaganda.  | 10.000,00                |                | 10.000,00    | 5.877,57          | 5.877,57                       | 5.877,57     |   | 4.122,43              |
|          |              |   | CTO 226 Gastos diversos.  | 27.000,00                |                | 27.000,00    | 29.663,87         | 29.663,87                      | 28.418,49    |   | -2.663,87             |
| 341      | 227          | 22707                                       | TRABAJOS REALIZADOS POR OTRAS EMPRESAS. OTROS                   | 24.000,00                |                | 24.000,00    | 16.210,00         | 16.210,00                      | 16.210,00    |   | 7.790,00              |
| 341      | 227          | 22708                                       | OTROS   | 30.000,00                |                | 30.000,00    | 22.500,00         | 22.499,97                      | 22.499,97    |   | 7.500,03              |
| 341      | 227          | 22709                                       | OTROS   | 45.000,00                |                | 45.000,00    | 58.814,28         | 58.814,28                      | 51.045,72    |   | -13.814,28            |
| 341      | 227          | 22710                                       | OTROS   | 227.565,91               |                | 227.565,91   | 847,19            | 847,19                         | 847,19       |   | -847,19               |
| 341      | 227          | 22712                                       | OTROS   | 703.085,50               |                | 703.085,50   | 227.565,91        | 227.565,90                     | 202.280,80   |   | 25.285,10             |
| 341      | 227          | 22713                                       | OTROS   | 168.000,00               |                | 168.000,00   | 703.085,52        | 703.085,52                     | 585.904,60   |   | -0,02                 |
| 341      | 227          | 22715                                       | OTROS   | 4.000,00                 |                | 4.000,00     | 145.854,60        | 104.582,12                     | 90.675,62    |   | 41.417,88             |
| 341      | 227          | 22716                                       | OTROS   |                          |                |              |                   |                                |              |   | 4.000,00              |
| 341      | 227          | 22717                                       | TRABAJOS REALIZADOS POR OTRAS EMPRESAS                          | 48.399,96                |                | 48.399,96    | 2.630,29          | 2.630,29                       | 1.353,99     |   | -2.630,29             |
| 341      | 227          | 22718                                       | OTROS   |                          |                |              |                   |                                |              |   |                       |
|          |              |   | CTO 227 Trabajos realizados por otras empresas y profesionales. | 1.250.051,37             |                | 1.179.651,41 | 1.177.507,79      | 1.136.235,27                   | 969.970,70   |   | 43.416,14             |
|          |              |   | ART. 22 Material, suministros y otros.                          | 1.286.051,37             |                | 1.215.651,41 | 1.216.170,66      | 1.174.800,71                   | 1.007.290,76 |   | 40.850,70             |
|          |              |   | CAP. 2 GASTOS CORRIENTES EN BIENES Y SERVICIOS.                 | 1.286.051,37             |                | 1.215.651,41 | 1.216.170,66      | 1.174.800,71                   | 1.007.290,76 |   | 40.850,70             |
| 341      | 489          | 489   | OTRAS TRANSFERENCIAS  | 30.000,00                |                | 30.000,00    |                   |                                |              |   | 30.000,00             |
| 341      | 489          | 48901                                       | OTRAS TRANSFERENCIAS  | 2.997,61                 |                | 2.997,61     | 2.997,61          | 2.997,61                       | 2.997,61     |   |                       |
| 341      | 489          | 48902                                       | OTRAS TRANSFERENCIAS  | 4.343,13                 |                | 4.343,13     | 4.343,13          | 4.343,13                       | 4.343,13     |   |                       |
| 341      | 489          | 48903                                       | OTRAS TRANSFERENCIAS  | 4.519,72                 |                | 4.519,72     | 4.519,72          | 4.519,72                       | 4.519,72     |   |                       |

(2017)

ESTADO DE LIQUIDACIÓN DE PRESUPUESTO DE GASTOS POR GRUPO DE PROGRAMA Y CONCEPTO

Área de Gasto : 3 PRODUCCIÓN DE BIENES PÚBLICOS DE CARÁCTER PREFERENTE.

Política 34 DEPORTE.

Grup. Prog. 341 PROMOCIÓN Y FOMENTO DEL DEPORTE.

| CL Programa | G. Prog. | APLIC.       |         | DENOMINACIÓN DE LOS CONCEPTOS | CRÉDITOS PRESUPUESTARIOS |                |             | GASTOS COMPROMET. | OBLIGACIONES RECONOCIDAS NETAS | PAGOS     | OBLIGACIONES PENDIENTES DE PAGO A 31 DE DICIEMBRE | REMANENTES DE CRÉDITO |
|-------------|----------|--------------|---------|-------------------------------|--------------------------|----------------|-------------|-------------------|--------------------------------|-----------|---|-----------------------|
|             |          | CL Económica | Subcto. |                               | INICIALES                | MODIFICACIONES | DEFINITIVAS |                   |                                |           |   |                       |
| 341         | 489      | 48904        |         | OTRAS TRANSFERENCIAS          | 26.386,06                |                |             | 26.386,06         | 26.386,06                      | 26.386,06 |   |                       |
| 341         | 489      | 48905        |         | OTRAS TRANSFERENCIAS          | 7.814,16                 |                |             | 7.814,16          | 7.814,16                       | 7.814,16  |   |                       |
| 341         | 489      | 48906        |         | OTRAS TRANSFERENCIAS          | 2.841,52                 |                |             | 2.841,52          |                                |           |   |                       |
| 341         | 489      | 48907        |         | OTRAS TRANSFERENCIAS          | 3.577,60                 |                |             | 3.577,60          | 3.577,60                       | 3.577,60  |   |                       |
| 341         | 489      | 48908        |         | OTRAS TRANSFERENCIAS          | 2.197,20                 |                |             | 2.197,20          | 2.197,20                       | 2.197,20  |   |                       |
| 341         | 489      | 48909        |         | OTRAS TRANSFERENCIAS          | 2.561,20                 |                |             | 2.561,20          | 2.561,20                       | 2.561,20  |   |                       |
| 341         | 489      | 48910        |         | OTRAS TRANSFERENCIAS          | 34.913,91                |                |             | 34.913,91         | 34.913,91                      | 34.913,91 |   |                       |
| 341         | 489      | 48911        |         | OTRAS TRANSFERENCIAS          | 18.155,71                |                |             | 18.155,71         | 18.155,71                      | 18.155,71 |   |                       |
| 341         | 489      | 48912        |         | OTRAS TRANSFERENCIAS          | 6.358,75                 |                |             | 6.358,75          | 6.358,75                       | 6.358,75  |   |                       |
| 341         | 489      | 48913        |         | OTRAS TRANSFERENCIAS          | 2.995,75                 |                |             | 2.995,75          | 2.995,75                       | 2.995,75  |   |                       |
| 341         | 489      | 48914        |         | OTRAS TRANSFERENCIAS          | 1.463,02                 |                |             | 1.463,02          | 1.463,02                       | 1.463,02  |   |                       |
| 341         | 489      | 48915        |         | OTRAS TRANSFERENCIAS          | 11.983,49                |                |             | 11.983,49         | 11.983,49                      | 11.983,49 |   |                       |
| 341         | 489      | 48916        |         | OTRAS TRANSFERENCIAS          | 4.878,85                 |                |             | 4.878,85          | 4.878,85                       | 4.878,85  |   |                       |
| 341         | 489      | 48917        |         | OTRAS TRANSFERENCIAS          | 2.291,58                 |                |             | 2.291,58          | 2.291,58                       | 2.291,58  |   |                       |
| 341         | 489      | 48918        |         | OTRAS TRANSFERENCIAS          | 1.953,07                 |                |             | 1.953,07          | 1.953,07                       | 1.953,07  |   |                       |
| 341         | 489      | 48919        |         | OTRAS TRANSFERENCIAS          | 8.891,20                 |                |             | 8.891,20          | 8.891,20                       | 8.891,20  |   |                       |
| 341         | 489      | 48920        |         | OTRAS TRANSFERENCIAS          | 2.454,83                 |                |             | 2.454,83          | 2.454,83                       | 2.454,83  |   |                       |
| 341         | 489      | 48921        |         | OTRAS TRANSFERENCIAS          | 2.171,44                 |                |             | 2.171,44          | 2.171,44                       | 2.171,44  |   |                       |
| 341         | 489      | 48922        |         | OTRAS TRANSFERENCIAS          | 6.967,19                 |                |             | 6.967,19          | 6.967,19                       | 6.967,19  |   |                       |
| 341         | 489      | 48923        |         | OTRAS TRANSFERENCIAS          | 1.915,87                 |                |             | 1.915,87          | 1.915,87                       | 1.915,87  |   |                       |
| 341         | 489      | 48924        |         | OTRAS TRANSFERENCIAS          | 8.187,32                 |                |             | 8.187,32          | 8.187,32                       | 8.187,32  |   |                       |
| 341         | 489      | 48925        |         | OTRAS TRANSFERENCIAS          | 1.051,40                 |                |             | 1.051,40          | 1.051,40                       | 1.051,40  |   |                       |
| 341         | 489      | 48926        |         | OTRAS TRANSFERENCIAS          | 7.628,46                 |                |             | 7.628,46          | 7.628,46                       | 7.628,46  |   |                       |
| 341         | 489      | 48927        |         | OTRAS TRANSFERENCIAS          | 749,61                   |                |             | 749,61            | 749,61                         | 749,61    | 2.841,52  |                       |

AYUNTAMIENTO DE TRES CANTOS

Fecha Obtención 06/04/2018

8:21:38

(2017)

Pág.

60

ESTADO DE LIQUIDACIÓN DE PRESUPUESTO DE GASTOS POR GRUPO DE PROGRAMA Y CONCEPTO

Área de Gasto : 3 PRODUCCIÓN DE BIENES PÚBLICOS DE CARÁCTER PREFERENTE.  
 Política 34 DEPORTE.  
 Grup. Prog. 341 PROMOCIÓN Y FOMENTO DEL DEPORTE.

| G. Prog. | Cto. | Subcto. | DENOMINACIÓN DE LOS CONCEPTOS  | CRÉDITOS PRESUPUESTARIOS |                   |                     | GASTOS COMPROMET.   | OBLIGACIONES RECONOCIDAS NETAS | PAGOS               | OBLIGACIONES PENDIENTES DE PAGO A 31 DE DICIEMBRE | REMANENTES DE CRÉDITO |
|----------|------|---------|--|--------------------------|-------------------|---------------------|---------------------|--------------------------------|---------------------|---|-----------------------|
|          |      |         |  | INICIALES                | MODIFICACIONES    | DEFINITIVAS         |                     |                                |                     |   |                       |
|          |      |         | CTO 489 OTRAS TRANSFERENCIAS   | 212.249,65               |                   | 212.249,65          | 179.408,13          | 179.408,13                     | 179.408,13          |   | 32.841,52             |
|          |      |         | ART. 48 A Familias e Instituciones sin fines de lucro.                 | 212.249,65               |                   | 212.249,65          | 179.408,13          | 179.408,13                     | 179.408,13          |   | 32.841,52             |
|          |      |         | CAP. 4 TRANSFERENCIAS CORRIENTES.                                      | 212.249,65               |                   | 212.249,65          | 179.408,13          | 179.408,13                     | 179.408,13          |   | 32.841,52             |
| 341      | 625  | 625     | Mobiliario.  | 15.000,00                |                   | 15.000,00           | 8.736,61            | 8.736,61                       | 8.736,61            |   | 6.263,39              |
|          |      |         | CTO 625 Mobiliario.  | 15.000,00                |                   | 15.000,00           | 8.736,61            | 8.736,61                       | 8.736,61            |   | 6.263,39              |
|          |      |         | ART. 62 Inversión nueva asociada al funcionamiento operat de los serv. | 15.000,00                |                   | 15.000,00           | 8.736,61            | 8.736,61                       | 8.736,61            |   | 6.263,39              |
|          |      |         | CAP. 6 INVERSIONES REALES.   | 15.000,00                |                   | 15.000,00           | 8.736,61            | 8.736,61                       | 8.736,61            |   | 6.263,39              |
|          |      |         | <b>TOTAL GR. PROGRA. 341</b>   | <b>1.513.301,02</b>      | <b>-70.399,96</b> | <b>1.442.901,06</b> | <b>1.404.315,40</b> | <b>1.362.945,45</b>            | <b>1.195.435,50</b> | <b>167.509,95</b>                                 | <b>79.955,61</b>      |

ESTADO DE LIQUIDACIÓN DE PRESUPUESTO DE GASTOS POR GRUPO DE PROGRAMA Y CONCEPTO

Área de Gasto : 3 PRODUCCIÓN DE BIENES PÚBLICOS DE CARÁCTER PREFERENTE.

Política 34 DEPORTE.

Grup. Prog. 342 INSTALACIONES DEPORTIVAS.

| CL. Programa | APLIC. | CL. Económica | DENOMINACIÓN DE LOS CONCEPTOS  | CRÉDITOS PRESUPUESTARIOS |                | GASTOS COMPROMET. | OBLIGACIONES RECONOCIDAS NETAS | PAGOS        | OBLIGACIONES PENDIENTES DE PAGO A 31 DE DICIEMBRE | REMANENTES DE CRÉDITO |
|--------------|--------|---------------|--|--------------------------|----------------|-------------------|--------------------------------|--------------|---|-----------------------|
|              |        |               |  | INICIALES                | MODIFICACIONES |                   |                                |              |   |                       |
| 342          | 203    | 203           | Arrendamientos de maquinaria, instalaciones y utillaje.<br>CTO 203 Arrendamientos de maquinaria, instalaciones y utillaje.<br>ART. 20 Arrendamientos y cánones.  | 35.000,00                | -23.000,00     | 12.000,00         | 5.629,81                       | 1.876,62     | 3.753,19  | 6.370,19              |
| 342          | 212    | 212           | Edificios y otras construcciones.  |                          |                |                   | 5.629,81                       | 1.876,62     | 3.753,19  | 6.370,19              |
| 342          | 213    | 213           | Edificios y otras construcciones.  |                          |                |                   | 5.629,81                       | 1.876,62     | 3.753,19  | 6.370,19              |
| 342          | 213    | 21301         | Maquinaria, instalaciones técnicas y utillaje.<br>MANTENIMIENTO MAQUINARIA E INSTALACIONES<br>CTO 213 Maquinaria, instalaciones técnicas y utillaje.<br>ART. 21 Reparaciones, mantenimiento y conservación.<br>Energía eléctrica.<br>Agua.<br>Gas.<br>CTO 221 Suministros. | 50.000,00                | -13.000,00     | 37.000,00         | 35.564,23                      | 34.720,84    | 649,78  | 1.629,38              |
| 342          | 221    | 22100         |  | 50.000,00                | -13.000,00     | 37.000,00         | 35.564,23                      | 34.720,84    | 649,78  | 1.629,38              |
| 342          | 221    | 22101         |  | 350.000,00               | -23.000,00     | 327.000,00        | 340.053,12                     | 294.516,30   | 44.500,00   | 10.988,70             |
| 342          | 221    | 22102         |  | 200.000,00               | -23.000,00     | 177.000,00        | 192.946,70                     | 80.673,48    | 112.273,22  | -15.946,70            |
| 342          | 221    | 22102         |  | 202.500,00               | -23.000,00     | 179.500,00        | 180.388,14                     | 180.254,06   |   | 22.245,94             |
| 342          | 227    | 22707         | TRABAJOS REALIZADOS POR OTRAS EMPRESAS. OTROS  | 752.500,00               | -23.000,00     | 729.500,00        | 713.387,96                     | 555.443,84   | 156.773,22  | 17.282,94             |
| 342          | 227    | 22714         | OTROS  | 30.000,00                |                | 30.000,00         | 12.180,40                      | 10.882,09    |   | 19.117,91             |
| 342          | 227    | 22799         | CANONES EMPRESA MUNICIPAL DE SERVICIOS<br>CTO 227 Trabajos realizados por otras empresas y profesionales.<br>ART. 22 Material, suministros y otros.<br>CAP. 2 GASTOS CORRIENTES EN BIENES Y SERVICIOS.<br>Edificios y otras construcciones.                                | 2.197.216,03             |                | 2.197.216,03      | 2.197.216,03                   | 2.050.193,25 | 147.022,78  |                       |
| 342          | 227    | 22799         |  | 2.227.216,03             |                | 2.227.216,03      | 2.209.396,43                   | 2.061.075,34 | 147.022,78  | 19.117,91             |
| 342          | 622    | 622           |  | 2.979.716,03             | -23.000,00     | 2.956.716,03      | 2.922.784,39                   | 2.616.519,18 | 303.796,00  | 36.400,85             |
| 342          | 622    | 622           |  | 3.064.716,03             | -59.000,00     | 3.005.716,03      | 2.963.978,43                   | 2.653.116,64 | 308.198,97  | 44.400,42             |
| 342          | 622    | 622           |  | 240.000,00               | 102.007,29     | 342.007,29        | 295.000,55                     | 112.820,05   | 61.396,49   | 167.790,75            |

AYUNTAMIENTO DE TRES CANTOS

(2017)

Fecha Obtención

06/04/2018

8:21:38

Pág.

62

ESTADO DE LIQUIDACIÓN DE PRESUPUESTO DE GASTOS POR GRUPO DE PROGRAMA Y CONCEPTO

Área de Gasto : 3 PRODUCCIÓN DE BIENES PÚBLICOS DE CARÁCTER PREFERENTE.  
 Política 34 DEPORTE.  
 Grup. Prog. 342 INSTALACIONES DEPORTIVAS.

| C.L.Programa | C.L.Económica | G. Prog. | Cto. | Subcto. | DENOMINACIÓN DE LOS CONCEPTOS  | CRÉDITOS PRESUPUESTARIOS |                |              | GASTOS COMPROMET. | OBLIGACIONES RECONOCIDAS NETAS | PAGOS        | OBLIGACIONES PENDIENTES DE PAGO A 31 DE DICIEMBRE | REMANENTES DE CRÉDITO |
|--------------|---------------|----------|------|---------|--|--------------------------|----------------|--------------|-------------------|--------------------------------|--------------|---|-----------------------|
|              |               |          |      |         |  | INICIALES                | MODIFICACIONES | DEFINITIVAS  |                   |                                |              |   |                       |
| 342          | 623           | 623      |      |         | CTO 622 Edificios y otras construcciones.                              | 240.000,00               | 102.007,29     | 342.007,29   | 295.000,55        | 174.216,54                     | 112.820,05   | 61.396,49   | 167.790,75            |
|              |               |          |      |         | Maquinaria, instalaciones técnicas y utilillaje.                       |                          |                |              | 2.709,92          | 2.709,92                       | 2.709,92     |   | -2.709,92             |
|              |               |          |      |         | CTO 623 Maquinaria, instalaciones técnicas y utilillaje.               |                          |                |              | 2.709,92          | 2.709,92                       | 2.709,92     |   |                       |
|              |               |          |      |         | ART. 62 Inversión nueva asociada al funcionamiento operat de los serv. | 240.000,00               | 102.007,29     | 342.007,29   | 297.710,47        | 176.926,46                     | 115.529,97   | 61.396,49   | 165.080,83            |
| 342          | 632           | 632      |      |         | Edificios y otras construcciones.                                      | 60.000,00                | 138.399,96     | 198.399,96   | 179.728,52        | 179.728,51                     | 179.728,51   |   | 18.671,45             |
|              |               |          |      |         | CTO 632 Edificios y otras construcciones.                              | 60.000,00                | 138.399,96     | 198.399,96   | 179.728,52        | 179.728,51                     | 179.728,51   |   | 18.671,45             |
| 342          | 633           | 633      |      |         | Maquinaria, instalaciones técnicas y utilillaje.                       |                          |                |              | 59.374,70         | 59.374,70                      | 59.374,70    |   | -59.374,70            |
|              |               |          |      |         | CTO 633 Maquinaria, instalaciones técnicas y utilillaje.               |                          |                |              | 59.374,70         | 59.374,70                      | 59.374,70    |   | -59.374,70            |
| 342          | 635           | 635      |      |         | Mobiliario.  |                          |                |              | 5.893,00          | 5.893,00                       | 5.893,00     |   | -5.893,00             |
|              |               |          |      |         | CTO 635 Mobiliario.  |                          |                |              | 5.893,00          | 5.893,00                       | 5.893,00     |   | -5.893,00             |
|              |               |          |      |         | ART. 63 Inv de repos asociada al funcionamiento operat de los serv     | 60.000,00                | 138.399,96     | 198.399,96   | 244.996,22        | 244.996,21                     | 244.996,21   |   | -46.586,25            |
| 342          | 689           | 689      |      |         | Otros gastos en inversiones de bienes patrimoniales.PMS                |                          | 875.831,68     | 875.831,68   | 54.450,00         | 54.450,00                      | 54.450,00    |   | 821.381,68            |
|              |               |          |      |         | CTO 689 Otros gastos en inversiones de bienes patrimoniales.PMS        |                          | 875.831,68     | 875.831,68   | 54.450,00         | 54.450,00                      | 54.450,00    |   | 821.381,68            |
|              |               |          |      |         | ART. 68 Gastos en inversiones de bienes patrimoniales.                 |                          | 875.831,68     | 875.831,68   | 54.450,00         | 54.450,00                      | 54.450,00    |   | 821.381,68            |
|              |               |          |      |         | CAP. 6 INVERSIONES REALES.   | 300.000,00               | 1.116.238,93   | 1.416.238,93 | 597.156,69        | 476.372,67                     | 414.976,18   | 61.396,49   | 939.866,26            |
|              |               |          |      |         | TOTAL GR. PROGRA. 342  | 3.364.716,03             | 1.057.238,93   | 4.421.954,96 | 3.561.135,12      | 3.437.688,28                   | 3.068.092,82 | 369.595,46  | 984.266,68            |

(2017)

ESTADO DE LIQUIDACIÓN DE PRESUPUESTO DE GASTOS POR GRUPO DE PROGRAMA Y CONCEPTO

Área de Gasto : 4 ACTUACIONES DE CARÁCTER ECONÓMICO.  
 Política 43 COMERCIO, TURISMO Y PEQUEÑAS Y MEDIANAS EMPRESAS.  
 Grup. Prog. 430 ADMÓN GENERAL DE COMERCIO, TURISMO Y PYMES.

| CL. Programa | APLIC. |         | DENOMINACIÓN DE LOS CONCEPTOS   | CRÉDITOS PRESUPUESTARIOS |                | GASTOS COMPROMET. | OBLIGACIONES RECONOCIDAS NETAS | PAGOS     | OBLIGACIONES PENDIENTES DE PAGO A 31 DE DICIEMBRE | REMANENTES DE CRÉDITO |
|--------------|--------|---------|---|--------------------------|----------------|-------------------|--------------------------------|-----------|---|-----------------------|
|              | Cto.   | Subcto. |   | INICIALES                | MODIFICACIONES |                   |                                |           |   |                       |
| 430          | 100    | 100     | Retrib. básicas y otras remun. de miembros de órganos gob.<br>CTO 100 Retrib. básicas y otras remun. de miembros de órganos gob.<br>ART. 10 Órganos de gobierno y personal directivo.   | 51.405,17                |                | 51.405,17         | 51.405,20                      | 51.405,20 |   | -0,03                 |
| 430          | 160    | 16001   | CUOTAS SOCIALES FUERA DE PLANTILLA<br>CTO 160 Cuotas sociales.<br>ART. 16 Cuotas, prestaciones y gastos soc. a cargo del empleador.<br>CAP. 1 GASTOS DE PERSONAL.   | 14.169,27                | 14.169,27      | 14.169,27         | 10.275,24                      | 10.275,24 | 10.275,24   | 3.894,03              |
| 430          | 212    | 212     | Edificios y otras construcciones.<br>CTO 212 Edificios y otras construcciones.<br>ART. 21 Reparaciones, mantenimiento y conservación.<br>Ordinario no inventariable.<br>CTO 220 Material de oficina.<br>ART. 22 Material, suministros y otros.<br>CAP. 2 GASTOS CORRIENTES EN BIENES Y SERVICIOS. | 500,00                   | 500,00         | 500,00            | 61.680,44                      | 61.680,44 | 61.680,44   | 3.894,00              |
| 430          | 220    | 22000   | Equipos para procesos de información.<br>CTO 626 Equipos para procesos de información.<br>ART. 62 Inversión nueva asociada al funcionamiento operat de los serv.<br>CAP. 6 INVERSIONES REALES.  | 1.000,00                 | 1.000,00       | 1.000,00          | 10.588,50                      | 10.588,49 | 10.588,49   | 500,00                |
| 430          | 626    | 626     |   | 1.000,00                 | 1.000,00       | 1.000,00          | 10.588,50                      | 10.588,49 | 10.588,49   | 500,00                |
|              |        |         | TOTAL GR. PROGRAMA 430  | 67.074,44                | 67.074,44      | 67.074,44         | 72.268,94                      | 72.268,93 | 72.268,93   | -5.194,49             |

AYUNTAMIENTO DE TRES CANTOS

(2017)

Fecha Obtención 06/04/2018

8:21:38

ESTADO DE LIQUIDACIÓN DE PRESUPUESTO DE GASTOS POR GRUPO DE PROGRAMA Y CONCEPTO

Pág.

64

Área de Gasto : 4 ACTUACIONES DE CARÁCTER ECONÓMICO.  
 Política 43 COMERCIO, TURISMO Y PEQUEÑAS Y MEDIANAS EMPRESAS.  
 Grup. Prog. 433 DESARROLLO EMPRESARIAL.

| G. Prog. | Cto. | Subcto. | DENOMINACIÓN DE LOS CONCEPTOS  | CRÉDITOS PRESUPUESTARIOS |                |             | GASTOS COMPROMET. | OBLIGACIONES RECONOCIDAS NETAS | PAGOS      | OBLIGACIONES PENDIENTES DE PAGO A 31 DE DICIEMBRE | REMANENTES DE CRÉDITO |
|----------|------|---------|--|--------------------------|----------------|-------------|-------------------|--------------------------------|------------|---|-----------------------|
|          |      |         |  | INICIALES                | MODIFICACIONES | DEFINITIVAS |                   |                                |            |   |                       |
| 433      | 226  | 226     | Gastos diversos.   | 18.000,00                |                | 18.000,00   | 13.142,01         | 13.097,00                      | 13.097,00  | 4.903,00  |                       |
| 433      | 226  | 22601   | Atenciones protocolarias y representativas.                            |                          |                |             | 1.192,00          | 860,00                         | 860,00     | -860,00   |                       |
|          |      |         | CTO 226 Gastos diversos.   | 18.000,00                |                | 18.000,00   | 14.334,01         | 13.957,00                      | 13.957,00  | 4.043,00  |                       |
| 433      | 227  | 22706   | Estudios y trabajos técnicos.  | 30.000,00                |                | 30.000,00   | 45.634,74         | 36.777,58                      | 36.777,58  | -6.777,58   |                       |
| 433      | 227  | 22707   | TRABAJOS REALIZADOS POR OTRAS EMPRESAS, OTROS                          | 40.000,00                | -8.100,00      | 31.900,00   | 24.901,00         | 24.901,00                      | 18.756,00  | 6.145,00  |                       |
| 433      | 227  | 22708   | OTROS  | 12.000,00                |                | 12.000,00   | 16.102,60         | 16.102,60                      | 16.102,60  | -4.102,60   |                       |
| 433      | 227  | 22709   | OTROS  | 10.000,00                |                | 10.000,00   |                   |                                |            | 10.000,00   |                       |
|          |      |         | CTO 227 Trabajos realizados por otras empresas y profesionales.        | 92.000,00                | -8.100,00      | 83.900,00   | 86.638,34         | 77.781,18                      | 71.636,18  | 6.145,00  |                       |
|          |      |         | ART. 22 Material, suministros y otros.                                 | 110.000,00               | -8.100,00      | 101.900,00  | 100.972,35        | 91.738,18                      | 85.593,18  | 6.145,00  |                       |
|          |      |         | CAP. 2 GASTOS CORRIENTES EN BIENES Y SERVICIOS.                        | 110.000,00               | -8.100,00      | 101.900,00  | 100.972,35        | 91.738,18                      | 85.593,18  | 10.161,82   |                       |
| 433      | 623  | 623     | Maquinaria, instalaciones técnicas y utillaje.                         |                          |                |             | 586,85            | 586,85                         | 586,85     | -586,85   |                       |
|          |      |         | CTO 623 Maquinaria, instalaciones técnicas y utillaje.                 |                          |                |             | 586,85            | 586,85                         | 586,85     | -586,85   |                       |
| 433      | 625  | 625     | Mobiliario.  | 30.000,00                | 8.100,00       | 38.100,00   | 21.603,82         | 21.603,82                      | 17.997,60  | 3.606,22  |                       |
|          |      |         | CTO 625 Mobiliario.  | 30.000,00                | 8.100,00       | 38.100,00   | 21.603,82         | 21.603,82                      | 17.997,60  | 16.496,18   |                       |
|          |      |         | ART. 62 Inversión nueva asociada al funcionamiento operat de los serv. | 30.000,00                | 8.100,00       | 38.100,00   | 22.190,67         | 22.190,67                      | 17.997,60  | 4.193,07  |                       |
| 433      | 641  | 641     | Gastos en aplicaciones informáticas.                                   |                          |                |             | 5.293,75          | 5.293,75                       | 5.293,75   | -5.293,75   |                       |
|          |      |         | CTO 641 Gastos en aplicaciones informáticas.                           |                          |                |             | 5.293,75          | 5.293,75                       | 5.293,75   | -5.293,75   |                       |
|          |      |         | ART. 64 Gastos en inversiones de carácter inmaterial.                  |                          |                |             | 5.293,75          | 5.293,75                       | 5.293,75   | -5.293,75   |                       |
|          |      |         | CAP. 6 INVERSIONES REALES.   | 30.000,00                | 8.100,00       | 38.100,00   | 27.484,42         | 27.484,42                      | 23.291,35  | 4.193,07  |                       |
|          |      |         | TOTAL GR. PROGRA. 433  | 140.000,00               |                | 140.000,00  | 128.456,77        | 119.222,60                     | 108.884,53 | 10.338,07   |                       |
|          |      |         |  |                          |                |             |                   |                                |            | 20.777,40   |                       |



(2017)  
ESTADO DE LIQUIDACIÓN DE PRESUPUESTO DE GASTOS POR GRUPO DE PROGRAMA Y CONCEPTO

Área de Gasto : 4 ACTUACIONES DE CARÁCTER ECONÓMICO.

Política 44 TRANSPORTE PÚBLICO.

Grup. Prog. 441 TRANSPORTE DE VIAJEROS

| CL Programa | APLIC.       |         | DENOMINACIÓN DE LOS CONCEPTOS                                       | CRÉDITOS PRESUPUESTARIOS |                | GASTOS COMPROMET. | OBLIGACIONES RECONOCIDAS NETAS | PAGOS      | OBLIGACIONES PENDIENTES DE PAGO A 31 DE DICIEMBRE | REMANENTES DE CRÉDITO |
|-------------|--------------|---------|---|--------------------------|----------------|-------------------|--------------------------------|------------|---|-----------------------|
|             | CL Económica | Subcto. |   | INICIALES                | MODIFICACIONES |                   |                                |            |   |                       |
| 441         | 453          | 45390   | Otras sub a soc merc,entid públic empr y otros o.p.dep de CA        | 187.397,39               |                | 187.397,39        | 187.397,39                     | 187.397,39 |   |                       |
|             |              |         | CTO 453 A soc merc,entid púb emp y otros organ públic dep. de CC-AA | 187.397,39               |                | 187.397,39        | 187.397,39                     | 187.397,39 |   |                       |
|             |              |         | ART. 45 A Comunidades Autónomas.                                    | 187.397,39               |                | 187.397,39        | 187.397,39                     | 187.397,39 |   |                       |
|             |              |         | CAP. 4 TRANSFERENCIAS CORRIENTES.                                   | 187.397,39               |                | 187.397,39        | 187.397,39                     | 187.397,39 |   |                       |
|             |              |         | TOTAL GR. PROGRA. 441   | 187.397,39               |                | 187.397,39        | 187.397,39                     | 187.397,39 |   |                       |

AYUNTAMIENTO DE TRES CANTOS

(2017)

Fecha Obtención 06/04/2018

8:21:38

Pág.

66

ESTADO DE LIQUIDACIÓN DE PRESUPUESTO DE GASTOS POR GRUPO DE PROGRAMA Y CONCEPTO

Área de Gasto : 4 ACTUACIONES DE CARÁCTER ECONÓMICO.  
 Política 45 INFRAESTRUCTURAS.  
 Grup. Prog. 459 OTRAS INFRAESTRUCTURAS.

| G. Prog. | Cto. | Subcto. | APLIC.<br>CL.Programa<br>CL.Económica | DENOMINACIÓN DE LOS CONCEPTOS   | CRÉDITOS PRESUPUESTARIOS |                |             | GASTOS<br>COMPROMET. | OBLIGACIONES<br>RECONOCIDAS<br>NETAS | PAGOS     | OBLIGACIONES<br>PENDIENTES DE<br>PAGO A 31 DE<br>DICIEMBRE | REMANENTES<br>DE CREDITO |
|----------|------|---------|---------------------------------------|---|--------------------------|----------------|-------------|----------------------|--------------------------------------|-----------|--|--------------------------|
|          |      |         |                                       |   | INICIALES                | MODIFICACIONES | DEFINITIVAS |                      |                                      |           |  |                          |
| 459      | 210  | 210     |                                       | Infraestructuras y bienes naturales.<br>CTO 210 Infraestructuras y bienes naturales.  | 60.000,00                |                | 60.000,00   | 34.211,67            | 34.211,67                            | 34.211,67 |  | 25.788,33                |
| 459      | 215  | 215     |                                       | Mobiliario.<br>CTO 215 Mobiliario.  | 60.000,00                |                | 60.000,00   | 34.211,67            | 34.211,67                            | 34.211,67 |  | 25.788,33                |
|          |      |         |                                       | Reparaciones, mantenimiento y conservación.<br>ART. 21  |                          |                | 60.000,00   | 14.758,27            | 14.723,07                            | 13.547,68 | 1.175,39   | -14.723,07               |
|          |      |         |                                       | Agua.<br>CTO 221 Suministros.   |                          |                |             | 48.969,94            | 48.934,74                            | 47.759,35 | 1.175,39   | 11.065,26                |
| 459      | 221  | 22101   |                                       | Agua.<br>CTO 221 Suministros.   |                          |                |             | 8.780,92             | 8.780,92                             | 8.780,92  | 8.780,92   | -8.780,92                |
| 459      | 222  | 22205   |                                       | ANUNCIOS EN BOLETINES<br>CTO 222 Comunicaciones.  |                          |                |             | 8.780,92             | 8.780,92                             | 8.780,92  | 8.780,92   | -8.780,92                |
|          |      |         |                                       | Gastos diversos.<br>CTO 226 Gastos diversos.  |                          |                |             | 2.253,11             | 2.253,11                             | 2.253,11  |  | -2.253,11                |
| 459      | 226  | 226     |                                       | Gastos diversos.<br>CTO 226 Gastos diversos.  |                          |                |             | 2.253,11             | 2.253,11                             | 2.253,11  |  | -2.253,11                |
|          |      |         |                                       | TRABAJOS REALIZADOS POR OTRAS EMPRESAS. OTROS<br>CTO 227 Trabajos realizados por otras empresas y profesionales.<br>ART. 22 Material, suministros y otros.<br>CAP. 2 GASTOS CORRIENTES EN BIENES Y SERVICIOS. |                          |                |             | 14.925,15            | 14.925,15                            | 4.235,00  | 10.690,15  | -14.925,15               |
| 459      | 227  | 22707   |                                       | TRABAJOS REALIZADOS POR OTRAS EMPRESAS. OTROS<br>CTO 227 Trabajos realizados por otras empresas y profesionales.<br>ART. 22 Material, suministros y otros.<br>CAP. 2 GASTOS CORRIENTES EN BIENES Y SERVICIOS. |                          |                |             | 14.925,15            | 14.925,15                            | 4.235,00  | 10.690,15  | -14.925,15               |
|          |      |         |                                       | TOTAL GR. PROGRA. 459   | 75.000,00                |                | 75.000,00   | 74.929,12            | 74.893,92                            | 54.247,46 | 20.646,46  | 106,08                   |

(2017)

ESTADO DE LIQUIDACIÓN DE PRESUPUESTO DE GASTOS POR GRUPO DE PROGRAMA Y CONCEPTO

Área de Gasto : 9 ACTUACIONES DE CARÁCTER GENERAL.

Política 91 ÓRGANOS DE GOBIERNO.

Grup. Prog. 912 ÓRGANOS DE GOBIERNO.

| G. Programa | APLIC.       |       | DENOMINACIÓN DE LOS CONCEPTOS  | CRÉDITOS PRESUPUESTARIOS |           |                | GASTOS COMPROMET. | OBLIGACIONES RECONOCIDAS NETAS | PAGOS      | OBLIGACIONES PENDIENTES DE PAGO A 31 DE DICIEMBRE | REMANENTES DE CRÉDITO |
|-------------|--------------|-------|--|--------------------------|-----------|----------------|-------------------|--------------------------------|------------|---|-----------------------|
|             | CL.Económica | Cto.  |  | Subcto.                  | INICIALES | MODIFICACIONES |                   |                                |            |   |                       |
| 912         | 100          | 100   | Retrib. básicas y otras remun. de miembros de órganos gob.           | 163.221,38               |           | 163.221,38     | 163.221,38        | 163.221,38                     | 163.221,38 |   |                       |
| 912         | 100          | 10001 | PROTOCOLO POLITICO   | 255.659,76               |           | 255.659,76     | 261.359,76        | 261.359,76                     | 261.359,76 |   | -5.700,00             |
|             |              |       | CTO 100 Retrib. básicas y otras remun. de miembros de órganos gob.   | 418.881,14               |           | 418.881,14     | 424.581,14        | 424.581,14                     | 424.581,14 |   | -5.700,00             |
|             |              |       | ART. 10 Órganos de gobierno y personal directivo.                    | 418.881,14               |           | 418.881,14     | 424.581,14        | 424.581,14                     | 424.581,14 |   | -5.700,00             |
| 912         | 110          | 110   | Retrib. básicas y otras remuneraciones de personal eventual.         | 131.560,66               |           | 131.560,66     | 132.876,38        | 132.876,38                     | 132.876,38 |   | -1.315,72             |
|             |              |       | CTO 110 Retrib. básicas y otras remuneraciones de personal eventual. | 131.560,66               |           | 131.560,66     | 132.876,38        | 132.876,38                     | 132.876,38 |   | -1.315,72             |
|             |              |       | ART. 11 Personal eventual.   | 131.560,66               |           | 131.560,66     | 132.876,38        | 132.876,38                     | 132.876,38 |   | -1.315,72             |
| 912         | 120          | 12006 | Trienios.  |                          |           |                |                   |                                |            |   |                       |
|             |              |       | CTO 120 Retribuciones básicas.                                       |                          |           |                |                   |                                |            |   |                       |
|             |              |       | ART. 12 Personal Funcionario.  |                          |           |                |                   |                                |            |   |                       |
| 912         | 160          | 160   | Cuotas sociales.   | 85.015,62                |           | 85.015,62      | 115.015,32        | 115.015,32                     | 115.015,32 |   | -29.999,70            |
| 912         | 160          | 16006 | Cuotas sociales.   | 39.519,17                |           | 39.519,17      | 39.519,17         | 39.519,17                      | 39.519,17  |   | 39.519,17             |
|             |              |       | CTO 160 Cuotas sociales.   | 124.534,79               |           | 124.534,79     | 115.015,32        | 115.015,32                     | 115.015,32 |   | 9.519,47              |
|             |              |       | ART. 16 Cuotas, prestaciones y gastos soc. a cargo del empleador.    | 124.534,79               |           | 124.534,79     | 115.015,32        | 115.015,32                     | 115.015,32 |   | 9.519,47              |
|             |              |       | CAP. 1 GASTOS DE PERSONAL.   | 674.976,59               |           | 674.976,59     | 672.472,84        | 672.472,84                     | 672.472,84 |   | 2.503,75              |
|             |              |       | TOTAL GR. PROGRA. 912  | 674.976,59               |           | 674.976,59     | 672.472,84        | 672.472,84                     | 672.472,84 |   | 2.503,75              |

AYUNTAMIENTO DE TRES CANTOS

(2017)

Fecha Obtención

06/04/2018

8:21:38

Pág.

68

ESTADO DE LIQUIDACIÓN DE PRESUPUESTO DE GASTOS POR GRUPO DE PROGRAMA Y CONCEPTO

Área de Gasto : 9 ACTUACIONES DE CARÁCTER GENERAL.  
 Política 92 SERVICIOS DE CARÁCTER GENERAL.  
 Grup. Prog. 920 ADMINISTRACIÓN GENERAL.

| CL. Programa | CL. Económica | G. Prog. | Cto. | Subcto. | DENOMINACIÓN DE LOS CONCEPTOS  | CRÉDITOS PRESUPUESTARIOS |                |             |  | GASTOS COMPROMET. | OBLIGACIONES RECONOCIDAS NETAS | PAGOS      | OBLIGACIONES PENDIENTES DE PAGO A 31 DE DICIEMBRE | REMANENTES DE CRÉDITO |
|--------------|---------------|----------|------|---------|--|--------------------------|----------------|-------------|--|-------------------|--------------------------------|------------|---|-----------------------|
|              |               |          |      |         |  | INICIALES                | MODIFICACIONES | DEFINITIVAS |  |                   |                                |            |   |                       |
| 920          | 100           | 100      | 100  | 100     | Retrib. básicas y otras remuner. de miembros de órganos gob.         | 21.950,61                |                | 21.950,61   |  | 21.950,60         | 21.950,60                      | 21.950,60  |   | 0,01                  |
|              |               |          |      |         | CTO 100 Retrib. básicas y otras remuner. de miembros de órganos gob. | 21.950,61                |                | 21.950,61   |  | 21.950,60         | 21.950,60                      | 21.950,60  |   | 0,01                  |
|              |               |          |      |         | ART. 10 Órganos de gobierno y personal directivo.                    | 21.950,61                |                | 21.950,61   |  | 21.950,60         | 21.950,60                      | 21.950,60  |   | 0,01                  |
| 920          | 120           | 12000    |      |         | Sueldos del Grupo A1.  | 44.472,66                |                | 44.472,66   |  | 44.917,71         | 44.917,71                      | 44.917,71  |   | -445,05               |
| 920          | 120           | 12002    |      |         | Sueldos del Grupo B.   | 11.623,42                |                | 11.623,42   |  | 11.739,70         | 11.739,70                      | 11.739,70  |   | -116,28               |
| 920          | 120           | 12003    |      |         | Sueldos del Grupo C1.  | 89.854,38                |                | 89.854,38   |  | 80.683,83         | 80.683,83                      | 80.683,83  |   | 9.170,55              |
| 920          | 120           | 12004    |      |         | Sueldos del Grupo C2.  | 118.474,44               |                | 118.474,44  |  | 114.908,99        | 114.149,24                     | 114.149,24 |   | 4.325,20              |
| 920          | 120           | 12005    |      |         | Sueldos del Grupo E.   | 31.021,76                |                | 31.021,76   |  | 31.332,00         | 31.332,00                      | 31.332,00  |   | -310,24               |
| 920          | 120           | 12006    |      |         | Ttnerios.  | 58.520,42                |                | 58.520,42   |  | 56.932,54         | 56.932,54                      | 56.932,54  |   | 1.587,88              |
| 920          | 120           | 12009    |      |         | Otras retribuciones básicas.   | 773,08                   |                | 773,08      |  |                   |                                |            |   | 773,08                |
|              |               |          |      |         | CTO 120 Retribuciones básicas.                                       | 354.740,16               |                | 354.740,16  |  | 340.514,77        | 339.755,02                     | 339.755,02 |   | 14.985,14             |
| 920          | 121           | 12100    |      |         | Complemento de destino.  | 200.189,22               | 5.950,56       | 206.139,78  |  | 197.431,82        | 196.930,64                     | 196.930,64 |   | 9.209,14              |
| 920          | 121           | 12101    |      |         | Complemento específico.  | 387.660,59               | 25.091,64      | 412.752,23  |  | 401.525,21        | 400.522,15                     | 400.522,15 |   | 12.230,08             |
| 920          | 121           | 12102    |      |         | Retribuciones complementarias.                                       | 30.331,42                | -30.331,42     |             |  |                   |                                |            |   |                       |
| 920          | 121           | 12103    |      |         | Otros complementos.  | 400,00                   |                | 400,00      |  |                   |                                |            |   | 400,00                |
|              |               |          |      |         | AJUSTES REORGANIZATIVOS  |                          |                |             |  |                   |                                |            |   |                       |
|              |               |          |      |         | CTO 121 Retribuciones complementarias.                               | 618.581,23               | 710,78         | 619.292,01  |  | 598.957,03        | 597.452,79                     | 597.452,79 |   | 21.839,22             |
|              |               |          |      |         | ART. 12 Personal Funcionario.  | 973.321,39               | 710,78         | 974.032,17  |  | 939.471,80        | 937.207,81                     | 937.207,81 |   | 36.824,36             |
| 920          | 131           | 131      |      |         | Laboral temporal.  |                          |                |             |  |                   |                                |            |   |                       |
|              |               |          |      |         | CTO 131 Laboral temporal.  |                          |                |             |  |                   |                                |            |   |                       |
|              |               |          |      |         | ART. 13 Personal Laboral.  |                          |                |             |  |                   |                                |            |   |                       |
| 920          | 150           | 150      |      |         | Productividad.   | 102.960,00               | -55.400,00     | 47.560,00   |  | 40.540,58         | 40.540,58                      | 40.540,58  |   | 7.019,42              |

ESTADO DE LIQUIDACIÓN DE PRESUPUESTO DE GASTOS POR GRUPO DE PROGRAMA Y CONCEPTO

Área de Gasto : 9 ACTUACIONES DE CARÁCTER GENERAL.  
 Política 92 SERVICIOS DE CARÁCTER GENERAL.  
 Grup. Prog. 920 ADMINISTRACIÓN GENERAL .

| G. Prog. | Cto. | Subcto. | APLIC. | DENOMINACIÓN DE LOS CONCEPTOS                                     | CRÉDITOS PRESUPUESTARIOS |                |              | GASTOS COMPROMET. | OBLIGACIONES RECONOCIDAS NETAS | PAGOS        | OBLIGACIONES PENDIENTES DE PAGO A 31 DE DICIEMBRE | REMANENTES DE CRÉDITO |
|----------|------|---------|--------|---|--------------------------|----------------|--------------|-------------------|--------------------------------|--------------|---|-----------------------|
|          |      |         |        |   | INICIALES                | MODIFICACIONES | DEFINITIVAS  |                   |                                |              |   |                       |
| 920      | 150  | 15001   |        | Otros incentivos al rendimiento                                   | 14.845,60                |                | 14.845,60    | 8.196,06          | 6.510,16                       | 6.510,16     | 8.335,44  |                       |
| 920      | 150  | 15002   |        | Otros incentivos  | 9.814,86                 |                | 9.814,86     | 13.651,38         | 13.651,38                      | 13.651,38    | -3.836,52   |                       |
| 920      | 151  | 151     |        | CTO 150 Productividad.  | 127.620,46               | -55.400,00     | 72.220,46    | 62.388,02         | 60.702,12                      | 60.702,12    | 11.518,34   |                       |
|          |      |         |        | Gratificaciones.  | 6.000,00                 |                | 6.000,00     |                   |                                |              | 6.000,00  |                       |
|          |      |         |        | CTO 151 Gratificaciones.  | 6.000,00                 |                | 6.000,00     |                   |                                |              | 6.000,00  |                       |
|          |      |         |        | ART. 15 Incentivos al rendimiento.                                | 133.620,46               | -55.400,00     | 78.220,46    | 62.388,02         | 60.702,12                      | 60.702,12    | 17.518,34   |                       |
| 920      | 160  | 160     |        | Cuotas sociales.  | 247.276,92               | 15.093,55      | 262.370,47   | 251.833,11        | 251.138,06                     | 251.138,06   | 11.232,41   |                       |
| 920      | 160  | 16001   |        | CUOTAS SOCIALES FUERA DE PLANTILLA                                | 7.046,14                 |                | 7.046,14     |                   |                                |              | 7.046,14  |                       |
| 920      | 160  | 16002   |        | OTRAS CUOTAS A LA SEGURIDAD SOCIAL                                | 216,47                   |                | 216,47       |                   |                                |              | 216,47  |                       |
| 920      | 160  | 16003   |        | OTRAS CUOTAS SOCIALES   | 128.789,63               | -29.000,00     | 99.789,63    | 438,34            |                                |              | 99.789,63   |                       |
| 920      | 160  | 16009   |        | Otras cuotas.   | 15.093,55                | -15.093,55     |              |                   |                                |              |   |                       |
|          |      |         |        | CTO 160 Cuotas sociales.  | 398.422,71               | -29.000,00     | 369.422,71   | 252.271,45        | 251.138,06                     | 251.138,06   | 118.284,65  |                       |
| 920      | 202  | 20201   |        | ART. 16 Cuotas, prestaciones y gastos soc. a cargo del empleador. | 398.422,71               | -29.000,00     | 369.422,71   | 252.271,45        | 251.138,06                     | 251.138,06   | 118.284,65  |                       |
|          |      |         |        | CAP. 1 GASTOS DE PERSONAL.  | 1.527.315,17             | -83.689,22     | 1.443.625,95 | 1.276.081,87      | 1.270.998,59                   | 1.270.998,59 | 172.627,36  |                       |
| 920      | 203  | 203     |        | GASTOS DE COMUNIDAD LOCALES                                       | 45.000,00                |                | 45.000,00    | 53.034,62         | 47.511,66                      | 44.652,34    | -2.511,66   |                       |
|          |      |         |        | CTO 202 Arrendamientos de edificios y otras construcciones.       | 45.000,00                |                | 45.000,00    | 53.034,62         | 47.511,66                      | 44.652,34    | -2.511,66   |                       |
| 920      | 203  | 203     |        | Arrendamientos de maquinaria, instalaciones y utillaje.           |                          |                |              |                   |                                |              |   |                       |
|          |      |         |        | CTO 203 Arrendamientos de maquinaria, instalaciones y utillaje.   | 45.000,00                |                | 45.000,00    | 53.034,62         | 47.511,66                      | 44.652,34    | -2.511,66   |                       |
| 920      | 212  | 212     |        | ART. 20 Arrendamientos y cánones.                                 |                          |                |              |                   |                                |              |   |                       |
|          |      |         |        | Edificios y otras construcciones.                                 | 40.000,00                | 40.000,00      | 80.000,00    | 29.356,26         | 29.356,26                      | 29.356,26    | 50.643,74   |                       |
|          |      |         |        | CTO 212 Edificios y otras construcciones.                         | 40.000,00                | 40.000,00      | 80.000,00    | 29.356,26         | 29.356,26                      | 29.356,26    | 50.643,74   |                       |

AYUNTAMIENTO DE TRES CANTOS

(2017)

Fecha Obtención

06/04/2018

8:21:38

ESTADO DE LIQUIDACIÓN DE PRESUPUESTO DE GASTOS POR GRUPO DE PROGRAMA Y CONCEPTO

Pág.

70

Área de Gasto : 9 ACTUACIONES DE CARÁCTER GENERAL.  
 Política 92 SERVICIOS DE CARÁCTER GENERAL.  
 Grup. Prog. 920 ADMINISTRACIÓN GENERAL.

| CL.Programa | G. Prog. | AP/LC |         | DENOMINACIÓN DE LOS CONCEPTOS                            | CRÉDITOS PRESUPUESTARIOS |                |             | GASTOS COMPROMET. | OBLIGACIONES RECONOCIDAS NETAS | PAGOS      | OBLIGACIONES PENDIENTES DE PAGO A 31 DE DICIEMBRE | REMANENTES DE CRÉDITO |
|-------------|----------|-------|---------|--|--------------------------|----------------|-------------|-------------------|--------------------------------|------------|---|-----------------------|
|             |          | Co.   | Subcto. |  | INICIALES                | MODIFICACIONES | DEFINITIVAS |                   |                                |            |   |                       |
| 920         | 213      | 213   | 213     | Maquinaria, instalaciones técnicas y utilillaje.         | 30.000,00                |                | 30.000,00   | 21.339,91         | 21.309,48                      | 20.066,86  | 1.242,62  | 8.690,52              |
| 920         | 213      | 21301 |         | MANTENIMIENTO MAQUINARIA E INSTALACIONES                 | 90.000,00                |                | 90.000,00   | 99.223,95         | 99.217,89                      | 72.798,28  | 26.419,61   | -9.217,89             |
| 920         | 213      | 21302 |         | MANTENIMIENTO DE MAQUINARIA E INSTALACIONES              | 21.499,98                |                | 21.499,98   | 10.645,49         | 10.646,39                      | 9.839,74   | 805,65  | 10.864,59             |
|             |          |       |         | CTO 213 Maquinaria, instalaciones técnicas y utilillaje. | 141.499,98               |                | 141.499,98  | 131.209,35        | 131.172,76                     | 102.704,88 | 28.467,88   | 10.327,22             |
| 920         | 216      | 216   |         | Equipos para procesos de información.                    |                          |                |             | 1.233,61          | 949,53                         | 949,53     |   | -949,53               |
|             |          |       |         | CTO 216 Equipos para procesos de información.            |                          |                |             | 1.233,61          | 949,53                         | 949,53     |   | -949,53               |
| 920         | 220      | 22000 |         | ART. 21 Reparaciones, mantenimiento y conservación.      | 181.499,98               | 40.000,00      | 221.499,98  | 161.799,22        | 161.478,55                     | 133.010,67 | 28.467,88   | 60.021,43             |
|             |          |       |         | Ordinario no inventariable.                              | 7.000,00                 |                | 7.000,00    | 10.100,23         | 9.305,23                       | 9.305,23   |   | -2.305,23             |
| 920         | 220      | 22001 |         | Prensa, revistas, libros y otras publicaciones.          | 20.000,00                |                | 20.000,00   | 15.063,47         | 11.545,21                      | 11.545,21  |   | 8.484,79              |
| 920         | 220      | 22002 |         | Material informático no inventariable.                   | 24.000,00                |                | 24.000,00   | 16.960,95         | 12.443,75                      | 10.390,29  |   | 11.556,25             |
|             |          |       |         | CTO 220 Material de oficina.                             | 51.000,00                |                | 51.000,00   | 42.124,65         | 33.294,19                      | 31.240,73  | 2.053,46  | 17.705,91             |
| 920         | 221      | 22100 |         | Energía eléctrica.                                       | 155.000,00               |                | 155.000,00  | 150.174,24        | 146.401,56                     | 131.401,56 |   | 8.598,44              |
| 920         | 221      | 22101 |         | Agua.  | 14.000,00                |                | 14.000,00   | 13.996,52         | 13.996,52                      | 3.973,57   |   | 3,48                  |
| 920         | 221      | 22110 |         | Productos de limpieza y aseo.                            | 5.000,00                 |                | 5.000,00    | 3.346,84          | 3.346,83                       | 3.346,83   |   | 1.653,17              |
|             |          |       |         | CTO 221 Suministros.                                     | 174.000,00               |                | 174.000,00  | 167.517,60        | 163.744,91                     | 138.721,96 | 25.022,95   | 10.255,09             |
| 920         | 222      | 22200 |         | Servicios de Telecomunicaciones.                         | 172.000,00               |                | 172.000,00  | 173.357,21        | 156.170,63                     | 156.170,63 |   | 15.829,37             |
| 920         | 222      | 22205 |         | ANUNCIOS EN BOLETINES                                    | 36.000,00                |                | 36.000,00   | 12.769,37         | 12.768,38                      | 12.609,49  |   | 22.231,62             |
| 920         | 222      | 22206 |         | ANUNCIOS PRENSA  | 5.000,00                 |                | 5.000,00    | 1.442,32          | 1.442,32                       | 1.442,32   |   | 3.557,68              |
|             |          |       |         | CTO 222 Comunicaciones.                                  | 212.000,00               |                | 212.000,00  | 187.568,90        | 170.381,33                     | 170.222,44 | 158,89  | 41.618,67             |
| 920         | 224      | 224   |         | Primas de seguros.                                       | 200.000,00               | 6.940,03       | 206.940,03  | 206.940,03        | 206.940,03                     | 206.940,03 |   |                       |
|             |          |       |         | CTO 224 Primas de seguros.                               | 200.000,00               | 6.940,03       | 206.940,03  | 206.940,03        | 206.940,03                     | 206.940,03 |   |                       |
| 920         | 226      | 226   |         | Gastos diversos.   | 26.000,00                | 638,46         | 26.638,46   | 12.707,06         | 10.778,95                      | 10.778,95  |   | 15.859,51             |

(2017)

ESTADO DE LIQUIDACIÓN DE PRESUPUESTO DE GASTOS POR GRUPO DE PROGRAMA Y CONCEPTO

Área de Gasto : 9 ACTUACIONES DE CARÁCTER GENERAL.  
 Política 92 SERVICIOS DE CARÁCTER GENERAL.  
 Grup. Prog. 920 ADMINISTRACIÓN GENERAL .

| G. Prog. | Cto. | Subcto. | DENOMINACIÓN DE LOS CONCEPTOS                                   | CRÉDITOS PRESUPUESTARIOS |                | GASTOS COMPROMET. | OBLIGACIONES RECONOCIDAS NETAS | PAGOS        | OBLIGACIONES PENDIENTES DE PAGO A 31 DE DICIEMBRE | REMANENTES DE CRÉDITO |
|----------|------|---------|---|--------------------------|----------------|-------------------|--------------------------------|--------------|---|-----------------------|
|          |      |         |   | INICIALES                | MODIFICACIONES |                   |                                |              |   |                       |
| 920      | 226  | 22601   | Atenciones protocolarias y representativas.                     | 15.000,00                |                | 15.951,01         | 15.324,82                      | 15.324,82    |   | -324,82               |
| 920      | 226  | 22602   | Publicidad y propaganda.  |                          |                | 1.096,26          | 1.096,26                       | 1.096,26     |   | -1.096,26             |
| 920      | 226  | 22604   | Jurídicos, contenciosos.  | 205.000,00               | -19.481,48     | 285.322,09        | 272.047,86                     | 270.647,15   | 1.400,71  | -86.529,34            |
| 920      | 226  | 22609   | OTROS   | 1.000,00                 |                | 48,50             | 48,50                          | 48,50        |   | 451,50                |
| 920      | 226  | 22611   | GASTOS DIVERSOS CONVENIO  | 500,00                   |                | 315.124,92        | 299.296,39                     | 297.895,68   |   | -70.639,41            |
| 920      | 227  | 22706   | CTO 226 Gastos diversos.  | 247.500,00               | -18.843,02     | 14.810,40         | 14.810,40                      | 14.810,40    | 1.400,71  | -14.810,40            |
| 920      | 227  | 22707   | Estudios y trabajos técnicos.                                   | 131.241,83               | -2.838,66      | 183.776,29        | 178.536,77                     | 174.984,33   | 3.552,44  | -50.133,60            |
| 920      | 227  | 22710   | TRABAJOS REALIZADOS POR OTRAS EMPRESAS. OTROS                   | 35.000,00                | 40.078,25      | 44.853,59         | 44.437,17                      | 44.437,17    |   | 30.641,08             |
| 920      | 227  | 22710   | OTROS   | 166.241,83               | 37.239,59      | 243.440,28        | 237.784,34                     | 234.231,90   | 3.552,44  | -34.302,92            |
|          |      |         | CTO 227 Trabajos realizados por otras empresas y profesionales. |                          |                | 1.162.716,38      | 1.111.441,19                   | 1.079.252,74 | 32.188,45   | -35.362,76            |
|          |      |         | ART. 22 Material, suministros y otros.                          | 1.050.741,83             | 25.336,60      |                   |                                |              |   |                       |
| 920      | 230  | 230     | Dietas.   | 1.500,00                 |                | 434,47            | 434,47                         | 434,47       |   | 1.065,53              |
| 920      | 231  | 231     | CTO 230 Dietas.   | 1.500,00                 |                | 434,47            | 434,47                         | 434,47       |   | 1.065,53              |
| 920      | 231  | 231     | Locomoción.   | 2.000,00                 |                | 1.160,92          | 1.160,92                       | 1.160,92     |   | 839,08                |
| 920      | 233  | 233     | CTO 231 Locomoción.   | 2.000,00                 |                | 1.160,92          | 1.160,92                       | 1.160,92     |   | 839,08                |
|          |      |         | Otras indemnizaciones.  | 1.500,00                 |                |                   |                                |              |   | 1.500,00              |
|          |      |         | CTO 233 Otras Indemnizaciones.                                  | 1.500,00                 |                | 1.595,39          | 1.595,39                       | 1.595,39     |   | 3.404,61              |
|          |      |         | ART. 23 Indemnizaciones por razón del servicio.                 | 5.000,00                 |                | 1.595,39          | 1.595,39                       | 1.595,39     |   | 3.404,61              |
| 920      | 352  | 352     | CAP. 2 GASTOS CORRIENTES EN BIENES Y SERVICIOS.                 | 1.282.241,81             | 65.336,60      | 1.379.145,61      | 1.322.026,79                   | 1.258.511,14 | 63.515,65   | 25.551,62             |
|          |      |         | Intereses de demora.  |                          |                |                   |                                |              |   |                       |
|          |      |         | CTO 352 Intereses de demora.                                    |                          |                |                   |                                |              |   |                       |

AYUNTAMIENTO DE TRES CANTOS

(2017)

Fecha Obtención

06/04/2018

8:21:38

ESTADO DE LIQUIDACIÓN DE PRESUPUESTO DE GASTOS POR GRUPO DE PROGRAMA Y CONCEPTO

Pág.

72

Área de Gasto : 9 ACTUACIONES DE CARÁCTER GENERAL.  
 Política 92 SERVICIOS DE CARÁCTER GENERAL.  
 Grup. Prog. 920 ADMINISTRACIÓN GENERAL.

| APLIC.       |               |         | DENOMINACIÓN DE LOS CONCEPTOS   | CRÉDITOS PRESUPUESTARIOS |                |             | GASTOS COMPROMET. | OBLIGACIONES RECONOCIDAS NETAS | PAGOS      | OBLIGACIONES PENDIENTES DE PAGO A 31 DE DICIEMBRE | REMANENTES DE CRÉDITO |
|--------------|---------------|---------|---|--------------------------|----------------|-------------|-------------------|--------------------------------|------------|---|-----------------------|
| CL. Programa | CL. Económica | Subcto. |   | INICIALES                | MODIFICACIONES | DEFINITIVAS |                   |                                |            |   |                       |
| 920          | 623           | 623     | ART. 35 Intereses de demora y otros gastos financieros.<br>CAP. 3 GASTOS FINANCIEROS. |                          |                |             | 3.419,50          | 3.419,50                       | 3.419,50   |   | -3.419,50             |
|              |               |         | Maquinaria, instalaciones técnicas y utilillaje.                                      |                          |                |             | 3.419,50          | 3.419,50                       | 3.419,50   |   | -3.419,50             |
| 920          | 625           | 625     | CTO 623 Maquinaria, instalaciones técnicas y utilillaje.                              |                          |                |             |                   |                                |            |   |                       |
|              |               |         | Mobiliario.   | 15.000,00                | 20.000,00      | 35.000,00   | 33.302,62         | 33.302,62                      | 11.579,49  | 21.723,13   | 1.697,38              |
|              |               |         | CTO 625 Mobiliario.   | 15.000,00                | 20.000,00      | 35.000,00   | 33.302,62         | 33.302,62                      | 11.579,49  | 21.723,13   | 1.697,38              |
| 920          | 626           | 626     | Equipos para procesos de información.   | 75.000,00                |                | 75.000,00   | 72.647,07         | 70.766,91                      | 52.495,91  | 18.271,00   | 4.233,09              |
|              |               |         | CTO 626 Equipos para procesos de información.   | 75.000,00                |                | 75.000,00   | 72.647,07         | 70.766,91                      | 52.495,91  | 18.271,00   | 4.233,09              |
| 920          | 632           | 632     | ART. 62 Inversión nueva asociada al funcionamiento operat de los serv.                | 90.000,00                | 20.000,00      | 110.000,00  | 109.369,19        | 107.489,03                     | 67.494,90  | 39.994,13   | 2.510,97              |
|              |               |         | Edificios y otras construcciones.   | 60.000,00                | 20.000,00      | 80.000,00   | 59.549,22         | 59.545,88                      | 59.545,88  |   | 20.454,12             |
|              |               |         | CTO 632 Edificios y otras construcciones.   | 60.000,00                | 20.000,00      | 80.000,00   | 59.549,22         | 59.545,88                      | 59.545,88  |   | 20.454,12             |
| 920          | 633           | 633     | Maquinaria, instalaciones técnicas y utilillaje.                                      |                          |                |             | 17.984,00         | 17.984,00                      | 17.984,00  |   | -17.984,00            |
|              |               |         | CTO 633 Maquinaria, instalaciones técnicas y utilillaje.                              |                          |                |             | 17.984,00         | 17.984,00                      | 17.984,00  |   | -17.984,00            |
| 920          | 641           | 641     | ART. 63 Inv de repos asociada al funcionamiento operat de los serv                    | 60.000,00                | 20.000,00      | 80.000,00   | 77.533,22         | 77.529,88                      | 77.529,88  |   | 2.470,12              |
|              |               |         | Gastos en aplicaciones informáticas.  |                          |                |             | 2.352,44          | 2.352,44                       |            |   |                       |
|              |               |         | CTO 641 Gastos en aplicaciones informáticas.  |                          |                |             | 2.352,44          | 2.352,44                       |            |   |                       |
| 920          | 831           | 831     | ART. 64 Gastos en inversiones de carácter inmaterial.                                 | 150.000,00               | 40.000,00      | 190.000,00  | 189.254,85        | 185.013,91                     | 145.024,78 | 39.994,13   | 4.981,09              |
|              |               |         | CAP. 6 INVERSIONES REALES.  | 40.000,00                |                | 40.000,00   | 39.600,00         | 39.600,00                      | 39.600,00  |   | 400,00                |
|              |               |         | Préstamos a largo plazo. Desarrollo por sectores.                                     | 40.000,00                |                | 40.000,00   | 39.600,00         | 39.600,00                      | 39.600,00  |   | 400,00                |
|              |               |         | CTO 831 Préstamos a largo plazo. Desarrollo por sectores.                             | 40.000,00                |                | 40.000,00   | 39.600,00         | 39.600,00                      | 39.600,00  |   | 400,00                |



(2017)

ESTADO DE LIQUIDACIÓN DE PRESUPUESTO DE GASTOS POR GRUPO DE PROGRAMA Y CONCEPTO

Área de Gasto : 9 ACTUACIONES DE CARÁCTER GENERAL.

Política 92 SERVICIOS DE CARÁCTER GENERAL.

Grup. Prog. 920 ADMINISTRACIÓN GENERAL .

| C.L. Programa | C.L. Económica | G. Prog. | Cto. | Subcto. | DENOMINACIÓN DE LOS CONCEPTOS                            | CRÉDITOS PRESUPUESTARIOS |                | GASTOS COMPROMET. | OBLIGACIONES RECONOCIDAS NETAS | PAGOS        | OBLIGACIONES PENDIENTES DE PAGO A 31 DE DICIEMBRE | REMANENTES DE CRÉDITO |
|---------------|----------------|----------|------|---------|--|--------------------------|----------------|-------------------|--------------------------------|--------------|---|-----------------------|
|               |                |          |      |         |  | INICIALES                | MODIFICACIONES |                   |                                |              |   |                       |
|               |                |          |      |         | ART. 83 Concesión de préstamos fuera del sector público. | 40.000,00                |                | 40.000,00         | 39.600,00                      | 39.600,00    |   | 400,00                |
|               |                |          |      |         | CAP. 8 ACTIVOS FINANCIEROS.                              | 40.000,00                |                | 40.000,00         | 39.600,00                      | 39.600,00    |   | 400,00                |
|               |                |          |      |         | TOTAL GR. PROGRA. 920                                    | 2.999.556,98             | 21.647,38      | 3.021.204,36      | 2.884.082,33                   | 2.714.134,51 | 103.509,78  | 203.560,07            |

**AYUNTAMIENTO DE TRES CANTOS**

(2017)

Fecha Obtención 06/04/2018

8:21:38

Pág.

74

**ESTADO DE LIQUIDACIÓN DE PRESUPUESTO DE GASTOS POR GRUPO DE PROGRAMA Y CONCEPTO**

Área de Gasto : 9 ACTUACIONES DE CARÁCTER GENERAL.  
 Política 92 SERVICIOS DE CARÁCTER GENERAL.  
 Grup. Prog. 921 SERVICIOS DE CARÁCTER GENERAL.

| CL. Programa | CL. Económica | APL/C. | DENOMINACIÓN DE LOS CONCEPTOS                                   | CRÉDITOS PRESUPUESTARIOS |                |             | GASTOS COMPROMET. | OBLIGACIONES RECONOCIDAS NETAS | PAGOS    | OBLIGACIONES PENDIENTES DE PAGO A 31 DE DICIEMBRE | REMANENTES DE CRÉDITO |
|--------------|---------------|--------|---|--------------------------|----------------|-------------|-------------------|--------------------------------|----------|---|-----------------------|
|              |               |        |   | INICIALES                | MODIFICACIONES | DEFINITIVAS |                   |                                |          |   |                       |
| 921          | 226           | 22605  | GASTOS MANTENIMIENTO JUZGADO DE PAZ<br>CTO 226 Gastos diversos. | 2.000,00                 |                | 2.000,00    | 1.236,62          | 1.236,62                       | 1.076,90 | 159,72  | 763,38                |
|              |               |        | ART. 22 Material, suministros y otros.                          | 2.000,00                 |                | 2.000,00    | 1.236,62          | 1.236,62                       | 1.076,90 | 159,72  | 763,38                |
|              |               |        | CAP. 2 GASTOS CORRIENTES EN BIENES Y SERVICIOS.                 | 2.000,00                 |                | 2.000,00    | 1.236,62          | 1.236,62                       | 1.076,90 | 159,72  | 763,38                |
|              |               |        | TOTAL GR. PROGRA. 921   | 2.000,00                 |                | 2.000,00    | 1.236,62          | 1.236,62                       | 1.076,90 | 159,72  | 763,38                |

(2017)

ESTADO DE LIQUIDACIÓN DE PRESUPUESTO DE GASTOS POR GRUPO DE PROGRAMA Y CONCEPTO

Área de Gasto : 9 ACTUACIONES DE CARÁCTER GENERAL.

Política 92 SERVICIOS DE CARÁCTER GENERAL.

Grup. Prog. 922 COORDINACIÓN Y ORGANIZACIÓN INSTITUCIONAL DE ENTID. LOCALES

| C/L Programa | APLIC. |         | DENOMINACIÓN DE LOS CONCEPTOS                                   | CRÉDITOS PRESUPUESTARIOS |                |             | GASTOS COMPROMET. | OBLIGACIONES RECONOCIDAS NETAS | PAGOS      | OBLIGACIONES PENDIENTES DE PAGO A 31 DE DICIEMBRE | REMANENTES DE CRÉDITO |
|--------------|--------|---------|---|--------------------------|----------------|-------------|-------------------|--------------------------------|------------|---|-----------------------|
|              | Cto.   | Subcto. |   | INICIALES                | MODIFICACIONES | DEFINITIVAS |                   |                                |            |   |                       |
| 922          | 225    | 225     | Tributos.   | 1.000,00                 |                | 1.000,00    | 200,00            | 200,00                         | 200,00     |   | 800,00                |
|              |        |         | CTO 225 Tributos.   | 1.000,00                 |                | 1.000,00    | 200,00            | 200,00                         | 200,00     |   | 800,00                |
| 922          | 226    | 22602   | Publicidad y propaganda.  | 100.000,00               |                | 100.000,00  | 131.777,16        | 128.778,18                     | 121.398,79 | 7.379,39  | -28.778,18            |
|              |        |         | CTO 226 Gastos diversos.  | 100.000,00               |                | 100.000,00  | 131.777,16        | 128.778,18                     | 121.398,79 | 7.379,39  | -28.778,18            |
| 922          | 227    | 22707   | TRABAJOS REALIZADOS POR OTRAS EMPRESAS. OTROS                   | 65.000,00                | 30.600,00      | 95.600,00   | 49.819,90         | 49.819,90                      | 49.819,90  |   | 45.780,10             |
|              |        |         | OTROS   | 15.000,00                |                | 15.000,00   | 1.887,60          | 1.887,60                       | 1.887,60   |   | 13.112,40             |
| 922          | 227    | 22708   | OTROS   | 25.000,00                | 2.255,50       | 27.255,50   | 27.060,14         | 27.059,14                      | 27.059,14  |   | 196,36                |
|              |        |         | OTROS   | 105.000,00               | 32.855,50      | 137.855,50  | 78.767,64         | 78.766,64                      | 78.766,64  |   | 59.088,86             |
| 922          | 227    | 22709   | CTO 227 Trabajos realizados por otras empresas y profesionales. | 206.000,00               | 32.855,50      | 238.855,50  | 210.744,80        | 207.744,82                     | 200.365,43 | 7.379,39  | 31.110,68             |
|              |        |         | ART. 22 Material, suministros y otros.                          | 206.000,00               |                | 206.000,00  | 210.744,80        | 207.744,82                     | 200.365,43 | 7.379,39  | 31.110,68             |
|              |        |         | CAP. 2 GASTOS CORRIENTES EN BIENES Y SERVICIOS.                 | 206.000,00               | 32.855,50      | 238.855,50  | 210.744,80        | 207.744,82                     | 200.365,43 | 7.379,39  | 31.110,68             |
|              |        |         | TOTAL GR. PROGRA. 922   | 206.000,00               | 32.855,50      | 238.855,50  | 210.744,80        | 207.744,82                     | 200.365,43 | 7.379,39  | 31.110,68             |

AYUNTAMIENTO DE TRES CANTOS

(2017)

Fecha Obtención 06/04/2018

8:21:38

Pág.

76

ESTADO DE LIQUIDACIÓN DE PRESUPUESTO DE GASTOS POR GRUPO DE PROGRAMA Y CONCEPTO

Área de Gasto : 9 ACTUACIONES DE CARÁCTER GENERAL  
 Política 92 SERVICIOS DE CARÁCTER GENERAL.  
 Grup. Prog. 923 INFORMACIÓN BÁSICA Y ESTADÍSTICA.

| C/L Programa | C/L Económica | G. Prog. | Cto. | Subcto. | DENOMINACIÓN DE LOS CONCEPTOS                                   | CRÉDITOS PRESUPUESTARIOS |                |             | GASTOS COMPROMET. | OBLIGACIONES RECONOCIDAS NETAS | PAGOS      | OBLIGACIONES PENDIENTES DE PAGO A 31 DE DICIEMBRE | REMANENTES DE CRÉDITO |
|--------------|---------------|----------|------|---------|---|--------------------------|----------------|-------------|-------------------|--------------------------------|------------|---|-----------------------|
|              |               |          |      |         |   | INICIALES                | MODIFICACIONES | DEFINITIVAS |                   |                                |            |   |                       |
| 923          | 227           | 22799    |      |         | CANONES EMPRESA MUNICIPAL DE SERVICIOS                          | 134.907,56               |                | 134.907,56  | 134.907,56        | 134.907,56                     | 123.665,30 | 11.242,26   |                       |
|              |               |          |      |         | CTO 227 Trabajos realizados por otras empresas y profesionales. | 134.907,56               |                | 134.907,56  | 134.907,56        | 134.907,56                     | 123.665,30 | 11.242,26   |                       |
|              |               |          |      |         | ART. 22 Material, suministros y otros.                          | 134.907,56               |                | 134.907,56  | 134.907,56        | 134.907,56                     | 123.665,30 | 11.242,26   |                       |
|              |               |          |      |         | CAP. 2 GASTOS CORRIENTES EN BIENES Y SERVICIOS.                 | 134.907,56               |                | 134.907,56  | 134.907,56        | 134.907,56                     | 123.665,30 | 11.242,26   |                       |
|              |               |          |      |         | TOTAL GR. PROGRA. 923   | 134.907,56               |                | 134.907,56  | 134.907,56        | 134.907,56                     | 123.665,30 | 11.242,26   |                       |

ESTADO DE LIQUIDACIÓN DE PRESUPUESTO DE GASTOS POR GRUPO DE PROGRAMA Y CONCEPTO

Área de Gasto : 9 ACTUACIONES DE CARÁCTER GENERAL.  
 Política 92 SERVICIOS DE CARÁCTER GENERAL.  
 Grup. Prog. 924 PARTICIPACIÓN CIUDADANA

| APLIC. | CL. Programa | Cto.  | Subcto. | DENOMINACIÓN DE LOS CONCEPTOS  | CRÉDITOS PRESUPUESTARIOS |                | GASTOS COMPROMET. | OBLIGACIONES RECONOCIDAS NETAS | PAGOS     | OBLIGACIONES PENDIENTES DE PAGO A 31 DE DICIEMBRE | REMANENTES DE CREDITO |
|--------|--------------|-------|---------|--|--------------------------|----------------|-------------------|--------------------------------|-----------|---|-----------------------|
|        |              |       |         |  | INICIALES                | MODIFICACIONES |                   |                                |           |   |                       |
| 924    | 120          | 12009 |         | Otras retribuciones básicas.<br>CTO 120 Retribuciones básicas.         |                          |                |                   |                                |           |   |                       |
|        |              |       |         | ART. 12 Personal Funcionario.  |                          |                |                   |                                |           |   |                       |
|        |              |       |         | CAP. 1 GASTOS DE PERSONAL.   | 63.000,00                |                | 63.000,00         | 61.671,84                      | 61.671,84 | 61.671,84   | 1.328,16              |
| 924    | 489          | 489   |         | OTRAS TRANSFERENCIAS   | 63.000,00                |                | 63.000,00         | 61.671,84                      | 61.671,84 | 61.671,84   | 1.328,16              |
|        |              |       |         | CTO 489 OTRAS TRANSFERENCIAS   | 63.000,00                |                | 63.000,00         | 61.671,84                      | 61.671,84 | 61.671,84   | 1.328,16              |
|        |              |       |         | ART. 48 A Familias e Instituciones sin fines de lucro.                 | 63.000,00                |                | 63.000,00         | 61.671,84                      | 61.671,84 | 61.671,84   | 1.328,16              |
|        |              |       |         | CAP. 4 TRANSFERENCIAS CORRIENTES.                                      | 100.000,00               |                | 100.000,00        |                                |           |   | 100.000,00            |
|        |              |       |         | Edificios y otras construcciones.                                      | 100.000,00               |                | 100.000,00        |                                |           |   | 100.000,00            |
| 924    | 622          | 622   |         | CTO 622 Edificios y otras construcciones.                              | 100.000,00               |                | 100.000,00        |                                |           |   | 100.000,00            |
|        |              |       |         | ART. 62 Inversión nueva asociada al funcionamiento operat de los serv. | 100.000,00               |                | 100.000,00        |                                |           |   | 100.000,00            |
|        |              |       |         | CAP. 6 INVERSIONES REALES.   | 100.000,00               |                | 100.000,00        |                                |           |   | 100.000,00            |
|        |              |       |         | TOTAL GR. PROGRA. 924  | 163.000,00               |                | 163.000,00        | 61.671,84                      | 61.671,84 | 61.671,84   | 101.328,16            |

AYUNTAMIENTO DE TRES CANTOS

(2017)

Fecha Obtención

06/04/2018

8:21:38

Pág.

78

ESTADO DE LIQUIDACION DE PRESUPUESTO DE GASTOS POR GRUPO DE PROGRAMA Y CONCEPTO

Área de Gasto : 9 ACTUACIONES DE CARÁCTER GENERAL.  
 Política 92 SERVICIOS DE CARÁCTER GENERAL.  
 Grup. Prog. 925 ATENCIÓN A LOS CIUDADANOS

| C.L. Programa | C.L. Económica | APL/C. | G. Prog. | Cto. | Subcto. | DENOMINACIÓN DE LOS CONCEPTOS   | CRÉDITOS PRESUPUESTARIOS |                   |                   | GASTOS COMPROMET. | OBLIGACIONES RECONOCIDAS NETAS | PAGOS             | OBLIGACIONES PENDIENTES DE PAGO A 31 DE DICIEMBRE | REMANENTES DE CRÉDITO |
|---------------|----------------|--------|----------|------|---------|---|--------------------------|-------------------|-------------------|-------------------|--------------------------------|-------------------|---|-----------------------|
|               |                |        |          |      |         |   | INICIALES                | MODIFICACIONES    | DEFINITIVAS       |                   |                                |                   |   |                       |
| 925           | 221            | 22100  |          | 221  | 22100   | Energía eléctrica.  | 32.000,00                |                   | 32.000,00         | 31.067,60         | 30.976,66                      | 27.476,66         | 3.500,00  | 1.023,34              |
| 925           | 221            | 22101  |          | 221  | 22101   | Agua.   | 6.500,00                 |                   | 6.500,00          | 6.321,34          | 6.321,34                       | 1.663,89          | 4.657,45  | 178,66                |
|               |                |        |          |      |         | <b>CTO 221 Suministros.</b>   | <b>38.500,00</b>         |                   | <b>38.500,00</b>  | <b>37.388,94</b>  | <b>37.298,00</b>               | <b>29.140,55</b>  | <b>8.157,45</b>                                   | <b>1.202,00</b>       |
| 925           | 226            | 226    |          | 226  | 226     | Gastos diversos.  | 17.000,00                |                   | 17.000,00         | 37.923,53         | 33.833,73                      | 33.228,73         | 605,00  | -16.833,73            |
|               |                |        |          |      |         | <b>CTO 226 Gastos diversos.</b>   | <b>17.000,00</b>         |                   | <b>17.000,00</b>  | <b>37.923,53</b>  | <b>33.833,73</b>               | <b>33.228,73</b>  | <b>605,00</b>                                     | <b>-16.833,73</b>     |
| 925           | 227            | 22707  |          | 227  | 22707   | TRABAJOS REALIZADOS POR OTRAS EMPRESAS. OTROS                                 | 12.507,00                |                   | 12.507,00         | 10.890,00         | 10.890,00                      | 9.982,50          | 907,50  | 1.617,00              |
| 925           | 227            | 22708  |          | 227  | 22708   | OTROS   | 15.000,00                |                   | 15.000,00         | 14.500,00         | 14.496,00                      | 13.605,22         | 890,78  | 504,00                |
| 925           | 227            | 22710  |          | 227  | 22710   | OTROS   | 11.999,90                |                   | 11.999,90         | 11.979,00         | 11.979,00                      | 10.980,75         | 998,25  | 20,90                 |
| 925           | 227            | 22713  |          | 227  | 22713   | OTROS   | 33.732,60                |                   | 33.732,60         | 14.118,28         | 10.878,91                      | 10.878,91         |   | 22.853,69             |
|               |                |        |          |      |         | <b>CTO 227 Trabajos realizados por otras empresas y profesionales.</b>        | <b>73.239,50</b>         |                   | <b>73.239,50</b>  | <b>51.487,28</b>  | <b>48.243,91</b>               | <b>45.447,38</b>  | <b>2.796,53</b>                                   | <b>24.995,59</b>      |
|               |                |        |          |      |         | <b>ART. 22 Material, suministros y otros.</b>                                 | <b>128.739,50</b>        |                   | <b>128.739,50</b> | <b>126.799,75</b> | <b>119.375,64</b>              | <b>107.816,66</b> | <b>11.558,98</b>                                  | <b>9.363,86</b>       |
|               |                |        |          |      |         | <b>CAP. 2 GASTOS CORRIENTES EN BIENES Y SERVICIOS.</b>                        | <b>128.739,50</b>        |                   | <b>128.739,50</b> | <b>126.799,75</b> | <b>119.375,64</b>              | <b>107.816,66</b> | <b>11.558,98</b>                                  | <b>9.363,86</b>       |
| 925           | 622            | 622    |          | 622  | 622     | Edificios y otras construcciones.   | 150.000,00               | -98.000,00        | 52.000,00         | 38.817,48         | 38.817,48                      | 29.003,71         | 9.813,77  | 13.182,52             |
|               |                |        |          |      |         | <b>CTO 622 Edificios y otras construcciones.</b>                              | <b>150.000,00</b>        | <b>-98.000,00</b> | <b>52.000,00</b>  | <b>38.817,48</b>  | <b>38.817,48</b>               | <b>29.003,71</b>  | <b>9.813,77</b>                                   | <b>13.182,52</b>      |
| 925           | 623            | 623    |          | 623  | 623     | Maquinaria, instalaciones técnicas y utilillaje.                              | 6.061,68                 |                   | 5.063,43          | 6.061,68          | 5.063,43                       | 5.063,43          |   | -5.063,43             |
|               |                |        |          |      |         | <b>CTO 623 Maquinaria, instalaciones técnicas y utilillaje.</b>               | <b>6.061,68</b>          |                   | <b>5.063,43</b>   | <b>6.061,68</b>   | <b>5.063,43</b>                | <b>5.063,43</b>   |   | <b>-5.063,43</b>      |
| 925           | 625            | 625    |          | 625  | 625     | Mobiliario.   | 4.467,75                 |                   | 4.467,75          | 4.467,75          | 4.467,75                       | 4.467,75          |   | -4.467,75             |
|               |                |        |          |      |         | <b>CTO 625 Mobiliario.</b>  | <b>4.467,75</b>          |                   | <b>4.467,75</b>   | <b>4.467,75</b>   | <b>4.467,75</b>                | <b>4.467,75</b>   |   | <b>-4.467,75</b>      |
|               |                |        |          |      |         | <b>ART. 62 Inversión nueva asociada al funcionamiento operat de los serv.</b> | <b>150.000,00</b>        | <b>-98.000,00</b> | <b>52.000,00</b>  | <b>49.346,91</b>  | <b>48.348,66</b>               | <b>38.534,89</b>  | <b>9.813,77</b>                                   | <b>3.651,34</b>       |
|               |                |        |          |      |         | <b>CAP. 6 INVERSIONES REALES.</b>   | <b>150.000,00</b>        | <b>-98.000,00</b> | <b>52.000,00</b>  | <b>49.346,91</b>  | <b>48.348,66</b>               | <b>38.534,89</b>  | <b>9.813,77</b>                                   | <b>3.651,34</b>       |
|               |                |        |          |      |         | <b>TOTAL GR. PROGRA. 925</b>  | <b>278.739,50</b>        | <b>-98.000,00</b> | <b>180.739,50</b> | <b>176.146,66</b> | <b>167.724,30</b>              | <b>146.351,55</b> | <b>21.372,75</b>                                  | <b>13.015,20</b>      |

(2017)

ESTADO DE LIQUIDACIÓN DE PRESUPUESTO DE GASTOS POR GRUPO DE PROGRAMA Y CONCEPTO

Área de Gasto : 9 ACTUACIONES DE CARÁCTER GENERAL.  
 Política 92 SERVICIOS DE CARÁCTER GENERAL.  
 Grup. Prog. 929 IMPREVISTOS Y FUNCIONES NO CLASIFICADAS.

| APLIC.      |              | DENOMINACIÓN DE LOS CONCEPTOS                   | CRÉDITOS PRESUPUESTARIOS |                | GASTOS COMPROMET. | OBLIGACIONES RECONOCIDAS NETAS | PAGOS | OBLIGACIONES PENDIENTES DE PAGO A 31 DE DICIEMBRE | REMANENTES DE CRÉDITO |
|-------------|--------------|---|--------------------------|----------------|-------------------|--------------------------------|-------|---|-----------------------|
| CL.Programa | CL.Económica |   | INICIALES                | MODIFICACIONES |                   |                                |       |   |                       |
| G. Prog.    | Cto.         | Subcto.   |                          |                |                   |                                |       |   |                       |
| 929         | 226          | 226   | 1.000,00                 |                | 1.000,00          |                                |       | 1.000,00  |                       |
|             |              | Gastos diversos.                                |                          |                |                   |                                |       |   |                       |
|             |              | CTO 226 Gastos diversos.                        | 1.000,00                 |                | 1.000,00          |                                |       | 1.000,00  |                       |
|             |              | ART. 22 Material, suministros y otros.          | 1.000,00                 |                | 1.000,00          |                                |       | 1.000,00  |                       |
|             |              | CAP. 2 GASTOS CORRIENTES EN BIENES Y SERVICIOS. | 1.000,00                 |                | 1.000,00          |                                |       | 1.000,00  |                       |
|             |              | TOTAL GR. PROGRA. 929                           | 1.000,00                 |                | 1.000,00          |                                |       | 1.000,00  |                       |

AYUNTAMIENTO DE TRES CANTOS

(2017)

Fecha Obtención 06/04/2018

8:21:38

ESTADO DE LIQUIDACIÓN DE PRESUPUESTO DE GASTOS POR GRUPO DE PROGRAMA Y CONCEPTO

Pág.

80

Área de Gasto : 9 ACTUACIONES DE CARÁCTER GENERAL.  
 Política 93 ADMINISTRACIÓN FINANCIERA Y TRIBUTARIA  
 Grup. Prog. 931 POLÍTICA ECONÓMICA Y FISCAL.

| G. Prog. | AP/LC. | CL Programa | CL Económica | Subcto. | DENOMINACIÓN DE LOS CONCEPTOS                                     | CRÉDITOS PRESUPUESTARIOS |                |             | GASTOS COMPROMET. | OBLIGACIONES RECONOCIDAS NETAS | PAGOS      | OBLIGACIONES PENDIENTES DE PAGO A 31 DE DICIEMBRE | REMANENTES DE CRÉDITO |
|----------|--------|-------------|--------------|---------|---|--------------------------|----------------|-------------|-------------------|--------------------------------|------------|---|-----------------------|
|          |        |             |              |         |   | INICIALES                | MODIFICACIONES | DEFINITIVAS |                   |                                |            |   |                       |
| 931      | 120    | 12000       |              |         | Sueldos del Grupo A1.   | 29.648,44                |                | 29.648,44   | 29.945,14         | 29.945,14                      | 29.945,14  |   | -296,70               |
| 931      | 120    | 12001       |              |         | Sueldos del Grupo A2.   | 13.035,60                |                | 13.035,60   | 13.166,01         | 13.166,01                      | 13.166,01  |   | -130,41               |
| 931      | 120    | 12003       |              |         | Sueldos del Grupo C1.   | 19.967,64                |                | 19.967,64   | 20.167,52         | 20.167,52                      | 20.167,52  |   | -199,88               |
| 931      | 120    | 12004       |              |         | Sueldos del Grupo C2.   | 42.312,30                |                | 42.312,30   | 42.700,19         | 42.700,19                      | 42.700,19  |   | -387,89               |
| 931      | 120    | 12006       |              |         | Trienios.   | 26.796,00                |                | 26.796,00   | 26.840,42         | 26.840,42                      | 26.840,42  |   | -44,42                |
| 931      | 120    | 12009       |              |         | Otras retribuciones básicas.                                      | 538,83                   |                | 538,83      |                   |                                |            |   | 538,83                |
|          |        |             |              |         | CTO 120 Retribuciones básicas.                                    | 132.298,81               |                | 132.298,81  | 132.819,28        | 132.819,28                     | 132.819,28 |   | -520,47               |
| 931      | 121    | 12100       |              |         | Complemento de destino.   | 76.039,88                |                | 76.039,88   | 77.454,58         | 77.454,58                      | 77.454,58  |   | -1.414,70             |
| 931      | 121    | 12101       |              |         | Complemento específico.   | 173.774,86               |                | 173.774,86  | 181.185,08        | 181.185,08                     | 181.185,08 |   | -7.410,22             |
|          |        |             |              |         | CTO 121 Retribuciones complementarias.                            | 249.814,74               |                | 249.814,74  | 258.639,66        | 258.639,66                     | 258.639,66 |   | -8.824,92             |
|          |        |             |              |         | ART. 12 Personal Funcionario.                                     | 382.113,55               |                | 382.113,55  | 391.458,94        | 391.458,94                     | 391.458,94 |   | -9.345,39             |
| 931      | 150    | 150         |              |         | Productividad.  | 19.235,00                |                | 19.235,00   | 11.564,80         | 11.564,80                      | 11.564,80  |   | 7.670,20              |
| 931      | 150    | 15001       |              |         | Otros incentivos al rendimiento                                   |                          |                |             |                   |                                |            |   |                       |
|          |        |             |              |         | CTO 150 Productividad.  | 19.235,00                |                | 19.235,00   | 11.564,80         | 11.564,80                      | 11.564,80  |   | 7.670,20              |
| 931      | 160    | 160         |              |         | ART. 15 Incentivos al rendimiento.                                | 19.235,00                |                | 19.235,00   | 11.564,80         | 11.564,80                      | 11.564,80  |   | 7.670,20              |
| 931      | 160    | 160         |              |         | Cuotas sociales.  | 90.486,63                |                | 90.486,63   | 117.324,91        | 117.324,91                     | 117.324,91 |   | -26.838,28            |
| 931      | 160    | 16002       |              |         | OTRAS CUOTAS A LA SEGURIDAD SOCIAL                                | 150,87                   |                | 150,87      | 117.324,91        | 117.324,91                     | 117.324,91 |   | 150,87                |
|          |        |             |              |         | CTO 160 Cuotas sociales.  | 90.637,50                |                | 90.637,50   | 117.324,91        | 117.324,91                     | 117.324,91 |   | -26.687,41            |
|          |        |             |              |         | ART. 16 Cuotas, prestaciones y gastos soc. a cargo del empleador. | 90.637,50                |                | 90.637,50   | 117.324,91        | 117.324,91                     | 117.324,91 |   | -26.687,41            |
|          |        |             |              |         | CAP. 1 GASTOS DE PERSONAL.  | 491.986,05               |                | 491.986,05  | 520.348,65        | 520.348,65                     | 520.348,65 |   | -28.362,60            |
| 931      | 227    | 22707       |              |         | TRABAJOS REALIZADOS POR OTRAS EMPRESAS. OTROS                     | 12.524,12                |                | 12.524,12   | 12.037,80         | 12.037,80                      | 11.034,65  | 1.003,15  | 486,32                |
|          |        |             |              |         | CTO 227 Trabajos realizados por otras empresas y profesionales.   | 12.524,12                |                | 12.524,12   | 12.037,80         | 12.037,80                      | 11.034,65  | 1.003,15  | 486,32                |



(2017)

ESTADO DE LIQUIDACIÓN DE PRESUPUESTO DE GASTOS POR GRUPO DE PROGRAMA Y CONCEPTO

Área de Gasto : 9 ACTUACIONES DE CARÁCTER GENERAL.  
 Política 93 ADMINISTRACIÓN FINANCIERA Y TRIBUTARIA.  
 Grup. Prog. 931 POLÍTICA ECONÓMICA Y FISCAL.

| APLIC. | DENOMINACIÓN DE LOS CONCEPTOS |              | CRÉDITOS PRESUPUESTARIOS                        |                | GASTOS COMPROMET. | OBLIGACIONES RECONOCIDAS NETAS | PAGOS      | OBLIGACIONES PENDIENTES DE PAGO A 31 DE DICIEMBRE | REMANENTES DE CREDITO |
|--------|-------------------------------|--------------|---|----------------|-------------------|--------------------------------|------------|---|-----------------------|
|        | CL.Programa                   | CL.Económica | INICIALES                                       | MODIFICACIONES |                   |                                |            |   |                       |
|        | G. Prog.                      | Cto.         | Subcto.   |                |                   |                                |            |   |                       |
|        |                               |              |   | 12.524,12      | 12.037,80         | 12.037,80                      | 11.034,65  | 1.003,15  | 486,32                |
|        |                               | ART. 22      | Material, suministros y otros.                  | 12.524,12      | 12.037,80         | 12.037,80                      | 11.034,65  | 1.003,15  | 486,32                |
| 931    |                               | CAP. 2       | GASTOS CORRIENTES EN BIENES Y SERVICIOS.        |                |                   |                                |            |   |                       |
|        |                               |              | Intereses de demora.                            |                |                   |                                |            |   |                       |
|        |                               | CTO 352      | Intereses de demora.                            |                |                   |                                |            |   |                       |
|        |                               | ART. 35      | Intereses de demora y otros gastos financieros. |                |                   |                                |            |   |                       |
|        |                               | CAP. 3       | GASTOS FINANCIEROS.                             |                |                   |                                |            |   |                       |
|        |                               |              | TOTAL GR. PROGRA. 931                           | 504.510,17     | 532.386,45        | 532.386,45                     | 531.383,30 | 1.003,15  | -27.876,28            |

AYUNTAMIENTO DE TRES CANTOS

(2017)

Fecha Obtención 06/04/2018

8:21:38

Pág. 82

ESTADO DE LIQUIDACIÓN DE PRESUPUESTO DE GASTOS POR GRUPO DE PROGRAMA Y CONCEPTO

Área de Gasto : 9 ACTUACIONES DE CARÁCTER GENERAL.  
 Política 93 ADMINISTRACIÓN FINANCIERA Y TRIBUTARIA.  
 Grup. Prog. 932 GESTIÓN DEL SISTEMA TRIBUTARIO.

| CL.Programa | G. Prog. | APLIC.       |             | DENOMINACIÓN DE LOS CONCEPTOS                                     | CRÉDITOS PRESUPUESTARIOS |                |             | GASTOS COMPROMET. | OBLIGACIONES RECONOCIDAS NETAS | PAGOS      | OBLIGACIONES PENDIENTES DE PAGO A 31 DE DICIEMBRE | REMANENTES DE CRÉDITO |
|-------------|----------|--------------|-------------|---|--------------------------|----------------|-------------|-------------------|--------------------------------|------------|---|-----------------------|
|             |          | CL.Económica | Co. Subcto. |   | INICIALES                | MODIFICACIONES | DEFINITIVAS |                   |                                |            |   |                       |
| 932         | 120      | 12000        |             | Sueldos del Grupo A1.   | 14.824,22                |                | 14.824,22   | 14.972,57         | 14.972,57                      | 14.972,57  |   | -148,35               |
| 932         | 120      | 12003        |             | Sueldos del Grupo C1.   | 19.967,64                |                | 19.967,64   | 19.547,72         | 19.547,72                      | 19.547,72  |   | 419,92                |
| 932         | 120      | 12004        |             | Sueldos del Grupo C2.   | 33.849,84                |                | 33.849,84   | 31.332,25         | 31.332,25                      | 31.332,25  |   | 2.517,59              |
| 932         | 120      | 12006        |             | Trenios.  | 13.727,28                |                | 13.727,28   | 13.081,03         | 13.081,03                      | 13.081,03  |   | 646,25                |
| 932         | 120      | 12009        |             | Otras retribuciones básicas.                                      |                          |                |             |                   |                                |            |   |                       |
|             |          |              |             | <b>CTO 120</b> Retribuciones básicas.                             | 82.368,98                |                | 82.368,98   | 78.933,57         | 78.933,57                      | 78.933,57  |   | 3.435,41              |
| 932         | 121      | 12100        |             | Complemento de destino.   | 47.526,22                | 991,76         | 48.517,98   | 46.622,15         | 46.622,15                      | 46.622,15  |   | 1.895,83              |
| 932         | 121      | 12101        |             | Complemento específico.   | 88.701,06                | 1.540,00       | 90.241,06   | 87.903,99         | 87.903,99                      | 87.903,99  |   | 2.337,07              |
| 932         | 121      | 12102        |             | Retribuciones complementarias.                                    | 2.531,76                 | -2.531,76      |             |                   |                                |            |   |                       |
|             |          |              |             | <b>CTO 121</b> Retribuciones complementarias.                     | 138.759,04               |                | 138.759,04  | 134.526,14        | 134.526,14                     | 134.526,14 |   | 4.232,90              |
| 932         | 150      | 150          |             | ART. 12 Personal Funcionario.                                     | 221.128,02               |                | 221.128,02  | 213.459,71        | 213.459,71                     | 213.459,71 |   | 7.668,31              |
| 932         | 150      | 15001        |             | Productividad.  | 4.632,00                 |                | 4.632,00    | 6.502,26          | 6.502,26                       | 6.502,26   |   | -1.870,26             |
|             |          |              |             | Otros incentivos al rendimiento                                   |                          |                |             |                   |                                |            |   |                       |
|             |          |              |             | <b>CTO 150</b> Productividad.                                     | 4.632,00                 |                | 4.632,00    | 6.502,26          | 6.502,26                       | 6.502,26   |   | -1.870,26             |
| 932         | 160      | 160          |             | ART. 15 Incentivos al rendimiento.                                | 4.632,00                 |                | 4.632,00    | 6.502,26          | 6.502,26                       | 6.502,26   |   | -1.870,26             |
|             |          |              |             | Cuotas sociales.  | 56.948,10                |                | 56.948,10   | 80.510,73         | 80.510,73                      | 80.510,73  |   | -23.562,63            |
|             |          |              |             | <b>CTO 160</b> Cuotas sociales.                                   | 56.948,10                |                | 56.948,10   | 80.510,73         | 80.510,73                      | 80.510,73  |   | -23.562,63            |
| 932         | 160      | 160          |             | ART. 16 Cuotas, prestaciones y gastos soc. a cargo del empleador. | 56.948,10                |                | 56.948,10   | 80.510,73         | 80.510,73                      | 80.510,73  |   | -23.562,63            |
|             |          |              |             | <b>CAP. 1</b> GASTOS DE PERSONAL.                                 | 282.708,12               |                | 282.708,12  | 300.472,70        | 300.472,70                     | 300.472,70 |   | -17.764,58            |
| 932         | 226      | 226          |             | Gastos diversos.  |                          |                |             | 16,94             | 16,94                          | 16,94      |   | -16,94                |
|             |          |              |             | <b>CTO 226</b> Gastos diversos.                                   |                          |                |             | 16,94             | 16,94                          | 16,94      |   | -16,94                |
| 932         | 227      | 22707        |             | TRABAJOS REALIZADOS POR OTRAS EMPRESAS, OTROS                     | 67.112,04                | -7.761,34      | 59.350,70   | 3.922,12          | 3.922,12                       | 3.922,12   |   | 55.428,58             |

ESTADO DE LIQUIDACIÓN DE PRESUPUESTO DE GASTOS POR GRUPO DE PROGRAMA Y CONCEPTO

Área de Gasto : 9 ACTUACIONES DE CARÁCTER GENERAL.  
 Política 93 ADMINISTRACIÓN FINANCIERA Y TRIBUTARIA.  
 Grup. Prog. 932 GESTIÓN DEL SISTEMA TRIBUTARIO.

| APLIC.   | DENOMINACIÓN DE LOS CONCEPTOS |   | CRÉDITOS PRESUPUESTARIOS |                | GASTOS COMPROMET. | OBLIGACIONES RECONOCIDAS NETAS | PAGOS      | OBLIGACIONES PENDIENTES DE PAGO A 31 DE DICIEMBRE | REMANENTES DE CRÉDITO |
|----------|-------------------------------|---|--------------------------|----------------|-------------------|--------------------------------|------------|---|-----------------------|
|          | CL. Programa                  | CL. Económica   | INICIALES                | MODIFICACIONES |                   |                                |            |   |                       |
| G. Prog. | Cto.                          | Subcto.   |                          |                |                   |                                |            |   |                       |
|          | CTO                           | 227   | 67.112,04                | -7.761,34      | 59.350,70         | 3.922,12                       | 3.922,12   |   | 55.428,58             |
|          |                               | Trabajos realizados por otras empresas y profesionales. |                          |                |                   |                                |            |   |                       |
|          | ART.                          | 22  | 67.112,04                | -7.761,34      | 59.350,70         | 3.939,06                       | 3.939,06   |   | 55.411,64             |
|          |                               | Material, suministros y otros.                          |                          |                |                   |                                |            |   |                       |
|          | CAP.                          | 2   | 67.112,04                | -7.761,34      | 59.350,70         | 3.939,06                       | 3.939,06   |   | 55.411,64             |
|          |                               | GASTOS CORRIENTES EN BIENES Y SERVICIOS.                |                          |                |                   |                                |            |   |                       |
|          |                               | TOTAL GR. PROGRA. 932                                   | 349.820,16               | -7.761,34      | 342.058,82        | 304.411,76                     | 304.411,76 |   | 37.647,06             |

AYUNTAMIENTO DE TRES CANTOS

(2017)

Fecha Obtención

06/04/2018

8:21:38

ESTADO DE LIQUIDACIÓN DE PRESUPUESTO DE GASTOS POR GRUPO DE PROGRAMA Y CONCEPTO

Pág.

84

Área de Gasto : 9 ACTUACIONES DE CARÁCTER GENERAL.  
 Política 93 ADMINISTRACIÓN FINANCIERA Y TRIBUTARIA.  
 Grup. Prog. 934 GESTIÓN DE LA DEUDA Y DE LA TESORERÍA.

| G. Prog. | AP/LC.       |               | DENOMINACIÓN DE LOS CONCEPTOS  | CRÉDITOS PRESUPUESTARIOS |                |                   |                   | GASTOS COMPROMET. | OBLIGACIONES RECONOCIDAS NETAS | PAGOS | OBLIGACIONES PENDIENTES DE PAGO A 31 DE DICIEMBRE | REMANENTES DE CRÉDITO |
|----------|--------------|---------------|--|--------------------------|----------------|-------------------|-------------------|-------------------|--------------------------------|-------|---|-----------------------|
|          | Cl. Programa | Cl. Económica |  | INICIALES                | MODIFICACIONES | DEFINITIVAS       |                   |                   |                                |       |   |                       |
| 934      | 120          | 12000         | Sueldos del Grupo A1.  | 29.648,44                |                | 29.648,44         | 29.945,14         | 29.945,14         | 29.945,14                      |       | -296,70   |                       |
| 934      | 120          | 12003         | Sueldos del Grupo C1.  | 9.983,82                 |                | 9.983,82          | 10.083,76         | 10.083,76         | 10.083,76                      |       | -99,94  |                       |
| 934      | 120          | 12004         | Sueldos del Grupo CZ.  | 33.849,84                |                | 33.849,84         | 34.188,68         | 34.188,68         | 34.188,68                      |       | -338,84   |                       |
| 934      | 120          | 12006         | Tréntenos.   | 19.015,64                |                | 19.015,64         | 19.258,82         | 19.258,82         | 19.258,82                      |       | -243,18   |                       |
| 934      | 120          | 12009         | Otras retribuciones básicas.   | 722,73                   |                | 722,73            |                   |                   |                                |       | 722,73  |                       |
|          |              |               | <b>CTO 120 Retribuciones básicas.</b>                                    | <b>93.220,47</b>         |                | <b>93.220,47</b>  | <b>93.476,40</b>  | <b>93.476,40</b>  | <b>93.476,40</b>               |       | <b>-255,93</b>                                    |                       |
| 934      | 121          | 12100         | Complemento de destino.  | 54.014,10                | 991,76         | 55.005,86         | 55.486,48         | 55.486,48         | 55.486,48                      |       | -480,62   |                       |
| 934      | 121          | 12101         | Complemento específico.  | 121.429,98               | 1.540,00       | 122.969,98        | 124.272,40        | 124.272,40        | 124.272,40                     |       | -1.302,42   |                       |
| 934      | 121          | 12102         | Retribuciones complementarias.   | 2.531,76                 | -2.531,76      |                   |                   |                   |                                |       |   |                       |
|          |              |               | <b>CTO 121 Retribuciones complementarias.</b>                            | <b>177.975,84</b>        |                | <b>177.975,84</b> | <b>179.758,88</b> | <b>179.758,88</b> | <b>179.758,88</b>              |       | <b>-1.783,04</b>                                  |                       |
|          |              |               | <b>ART. 12 Personal Funcionario.</b>                                     | <b>271.196,31</b>        |                | <b>271.196,31</b> | <b>273.235,28</b> | <b>273.235,28</b> | <b>273.235,28</b>              |       | <b>-2.038,97</b>                                  |                       |
| 934      | 150          | 150           | Productividad.   | 4.398,00                 |                | 4.398,00          | 8.170,03          | 8.170,03          | 8.170,03                       |       | -3.772,03   |                       |
| 934      | 150          | 15001         | Otros incentivos al rendimiento  | 4.398,00                 |                | 4.398,00          | 3.936,33          | 3.936,33          | 3.936,33                       |       | -3.936,33   |                       |
|          |              |               | <b>CTO 150 Productividad.</b>  | <b>4.398,00</b>          |                | <b>4.398,00</b>   | <b>12.106,36</b>  | <b>12.106,36</b>  | <b>12.106,36</b>               |       | <b>-7.708,36</b>                                  |                       |
|          |              |               | <b>ART. 15 Incentivos al rendimiento.</b>                                | <b>4.398,00</b>          |                | <b>4.398,00</b>   | <b>12.106,36</b>  | <b>12.106,36</b>  | <b>12.106,36</b>               |       | <b>-7.708,36</b>                                  |                       |
| 934      | 160          | 160           | Cuotas sociales.   | 63.000,06                |                | 63.000,06         | 81.465,51         | 81.465,51         | 81.465,51                      |       | -18.465,43  |                       |
| 934      | 160          | 16002         | OTRAS CUOTAS A LA SEGURIDAD SOCIAL                                       | 90,98                    |                | 90,98             |                   |                   |                                |       | 90,98   |                       |
|          |              |               | <b>CTO 160 Cuotas sociales.</b>  | <b>63.091,06</b>         |                | <b>63.091,06</b>  | <b>81.465,51</b>  | <b>81.465,51</b>  | <b>81.465,51</b>               |       | <b>-18.374,45</b>                                 |                       |
|          |              |               | <b>ART. 16 Cuotas, prestaciones y gastos soc. a cargo del empleador.</b> | <b>63.091,06</b>         |                | <b>63.091,06</b>  | <b>81.465,51</b>  | <b>81.465,51</b>  | <b>81.465,51</b>               |       | <b>-18.374,45</b>                                 |                       |
|          |              |               | <b>CAP. 1 GASTOS DE PERSONAL.</b>  | <b>338.685,37</b>        |                | <b>338.685,37</b> | <b>366.807,15</b> | <b>366.807,15</b> | <b>366.807,15</b>              |       | <b>-28.121,78</b>                                 |                       |
| 934      | 220          | 22000         | Ordinario no inventariable.  |                          |                |                   | 751,41            | 751,41            | 751,41                         |       | -751,41   |                       |
| 934      | 220          | 22001         | Prensa, revistas, libros y otras publicaciones.                          | 10.000,00                |                | 10.000,00         | 8.984,25          | 8.984,25          | 8.984,25                       |       | 1.015,75  |                       |

(2017)

## ESTADO DE LIQUIDACIÓN DE PRESUPUESTO DE GASTOS POR GRUPO DE PROGRAMA Y CONCEPTO

Área de Gasto : 9 ACTUACIONES DE CARÁCTER GENERAL.

Política 93 ADMINISTRACIÓN FINANCIERA Y TRIBUTARIA.

Grup. Prog. 934 GESTIÓN DE LA DEUDA Y DE LA TESORERÍA.

| G. Prog. | Cto. | CL.Económica | Subcto. | APL/C. | DENOMINACIÓN DE LOS CONCEPTOS   | CRÉDITOS PRESUPUESTARIOS |                | GASTOS COMPROMET. | OBLIGACIONES RECONOCIDAS NETAS | PAGOS      | OBLIGACIONES PENDIENTES DE PAGO A 31 DE DICIEMBRE | REMANENTES DE CRÉDITO |
|----------|------|--------------|---------|--------|---|--------------------------|----------------|-------------------|--------------------------------|------------|---|-----------------------|
|          |      |              |         |        |   | INICIALES                | MODIFICACIONES |                   |                                |            |   |                       |
|          |      |              |         |        | CTO 220   | 10.000,00                |                | 9.735,66          | 9.735,66                       | 9.735,66   |   | 264,34                |
| 934      | 226  | 226          |         |        | Material de oficina.<br>Gastos diversos.                                |                          |                | 16,94             | 16,94                          | 16,94      |   | -16,94                |
| 934      | 226  | 22620        |         |        | COMISIONES Y SERVICIOS BANCARIOS  | 16.000,00                |                | 15.075,44         | 15.075,44                      | 15.075,44  |   | 924,56                |
| 934      | 227  | 22707        |         |        | CTO 226 Gastos diversos.  | 16.000,00                |                | 15.092,38         | 15.092,38                      | 15.092,38  |   | 907,62                |
| 934      | 227  | 22708        |         |        | TRABAJOS REALIZADOS POR OTRAS EMPRESAS. OTROS                           | 30.000,00                |                | 23.255,89         | 23.255,89                      | 10.353,30  | 12.902,59   | 6.744,11              |
| 934      | 227  | 22717        |         |        | OTROS   |                          |                |                   |                                |            |   |                       |
| 934      | 227  | 22717        |         |        | TRABAJOS REALIZADOS POR OTRAS EMPRESAS                                  |                          |                |                   |                                |            |   |                       |
| 934      | 227  | 22799        |         |        | CANONES EMPRESA MUNICIPAL DE SERVICIOS                                  | 76.011,61                |                | 76.011,61         | 76.011,60                      | 69.677,30  | 6.334,30  | 0,01                  |
|          |      |              |         |        | CTO 227 Trabajos realizados por otras empresas y profesionales.         | 106.011,61               |                | 99.267,50         | 99.267,49                      | 80.030,60  | 19.236,89   | 6.744,12              |
|          |      |              |         |        | ART. 22 Material, suministros y otros.                                  | 132.011,61               |                | 124.095,54        | 124.095,53                     | 104.858,64 | 19.236,89   | 7.916,08              |
|          |      |              |         |        | CAP. 2 GASTOS CORRIENTES EN BIENES Y SERVICIOS.                         | 132.011,61               |                | 124.095,54        | 124.095,53                     | 104.858,64 | 19.236,89   | 7.916,08              |
| 934      | 319  | 319          |         |        | Otros gastos fros de préstamo y otras operaciones fros en euros         | 30.000,00                |                |                   |                                |            |   | 30.000,00             |
|          |      |              |         |        | CTO 319 Otros gastos fros de préstamo y otras operaciones fros en euros | 30.000,00                |                |                   |                                |            |   | 30.000,00             |
|          |      |              |         |        | ART. 31 De préstamos y otras operaciones financieras en euros.          | 30.000,00                |                |                   |                                |            |   | 30.000,00             |
| 934      | 352  | 352          |         |        | Intereses de demora.  |                          |                | 27.845,08         | 27.845,08                      | 27.845,08  |   | -27.845,08            |
|          |      |              |         |        | CTO 352 Intereses de demora.  |                          |                | 27.845,08         | 27.845,08                      | 27.845,08  |   | -27.845,08            |
|          |      |              |         |        | ART. 35 Intereses de demora y otros gastos financieros.                 |                          |                | 27.845,08         | 27.845,08                      | 27.845,08  |   | -27.845,08            |
|          |      |              |         |        | CAP. 3 GASTOS FINANCIEROS.  | 30.000,00                |                | 27.845,08         | 27.845,08                      | 27.845,08  |   | 2.154,92              |
|          |      |              |         |        | TOTAL GR. PROGRA. 934   | 500.696,98               |                | 518.747,77        | 518.747,76                     | 499.510,87 | 19.236,89   | -18.050,78            |





### **3.7 Estado de Liquidación Presupuesto de Gastos por bolsa de vinculación.**





(2017)  
ESTADO DE LIQUIDACIÓN DEL PRESUPUESTO POR BOLSA DE VINCULACIÓN

I. LIQUIDACIÓN DEL PRESUPUESTO DE GASTOS POR BOLSAS DE VINCULACIÓN

| BOLSA DE VINCULACIÓN | CRÉDITOS PRESUPUESTARIOS |                |               | GASTOS COMPROMET. | OBLIGACIONES RECONOCIDAS NETAS | PAGOS         | OBLIGACIONES PENDIENTES DE PAGO A 31 DE DICIEMBRE | REMANENTES DE CRÉDITO |
|----------------------|--------------------------|----------------|---------------|-------------------|--------------------------------|---------------|---|-----------------------|
|                      | INICIALES                | MODIFICACIONES | DEFINITIVAS   |                   |                                |               |   |                       |
| 0                    | 1.395.430,28             | 2.348.077,97   | 3.743.508,25  | 3.743.508,25      | 3.743.508,25                   | 3.743.508,25  |   |                       |
| 1001                 | 48.000,00                |                | 48.000,00     | 11.014,65         | 10.310,29                      | 10.035,29     | 275,00  | 37.689,71             |
| 1001                 | 40.000,00                |                | 40.000,00     | 5.220,00          | 5.220,00                       | 5.220,00      |   | 34.780,00             |
| 1001                 | 25.500,00                | -2.838,66      | 22.661,34     | 22.209,84         | 17.041,44                      | 16.635,00     | 406,44  | 5.619,90              |
| 1001                 | 40.000,00                |                | 40.000,00     | 39.600,00         | 39.600,00                      | 39.600,00     |   | 400,00                |
| 1002                 | 19.122,01                |                | 19.122,01     | 16.651,81         | 15.466,19                      | 14.012,41     | 1.453,78  | 3.655,82              |
| 1002                 | 354.877,99               | 2.838,66       | 357.716,65    | 357.494,67        | 335.435,44                     | 329.232,83    | 6.202,61  | 22.281,21             |
| 1002                 | 75.000,00                |                | 75.000,00     | 74.999,51         | 70.766,91                      | 52.495,91     | 18.271,00   | 4.233,09              |
| 1                    | 5.011.353,72             | -89.943,31     | 4.921.410,41  | 4.846.762,32      | 4.846.762,32                   | 4.846.762,32  |   | 74.648,09             |
| 1                    |                          |                |               |                   |                                |               |   |                       |
| 1                    | 11.241.913,19            | -362.907,08    | 10.879.006,11 | 10.800.560,27     | 10.783.903,40                  | 8.713.883,15  | 2.070.020,25                                      | 95.102,71             |
| 1522                 | 40.000,00                | 40.000,00      | 40.000,00     | 40.000,00         | 40.000,00                      | 32.000,00     | 8.000,00  | 242.000,00            |
| 1532                 | 242.000,00               | 242.000,00     | 242.000,00    | 59.926,02         | 59.926,01                      | 59.926,01     |   | 73,99                 |
| 1532                 | 60.000,00                | 60.000,00      | 60.000,00     | 1.993.649,61      | 1.980.199,83                   | 924.115,03    | 1.056.084,80                                      | 24.707,25             |
| 2001                 | 1.632.000,00             | 372.907,08     | 2.004.907,08  | 1.993.649,61      | 1.980.199,83                   | 924.115,03    |   | 60.000,00             |
| 2001                 | 60.000,00                | 60.000,00      | 60.000,00     | 59.890,14         | 59.890,14                      | 54.247,46     | 20.646,46   | 106,08                |
| 2001                 | 75.000,00                |                | 75.000,00     | 74.929,12         | 74.893,92                      | 54.247,46     | 20.646,46   |                       |
| 2002                 | 456.570,71               |                | 456.570,71    | 456.570,71        | 456.570,71                     | 418.523,16    | 38.047,55   |                       |
| 2002                 | 6.840,06                 |                | 6.840,06      | 6.840,06          | 6.840,06                       | 6.270,11      | 569,95  |                       |
| 2002                 | 1.010.407,54             | 87.604,73      | 1.098.012,27  | 1.081.146,15      | 1.052.650,86                   | 993.362,08    | 59.288,78   | 45.361,41             |
| 2002                 | 14.000,00                |                | 14.000,00     | 13.996,52         | 13.996,52                      | 3.973,57      | 10.022,95   | 3,48                  |
| 2002                 | 75.000,00                | 40.000,00      | 115.000,00    | 114.255,34        | 114.252,00                     | 92.528,87     | 21.723,13   | 748,00                |
| 2003                 | 30.000,00                |                | 30.000,00     | 24.504,58         | 24.504,58                      | 24.504,58     |   | 5.495,42              |
| 2003                 | 197.011,61               | -30.513,47     | 166.498,14    | 161.477,34        | 160.876,86                     | 141.639,97    | 19.236,89   | 5.621,28              |
| 2003                 | 1.000,00                 |                | 1.000,00      | 1.000,00          | 830,76                         | 830,76        |   | 169,24                |
| 2003                 | 30.000,00                |                | 30.000,00     | 27.845,08         | 27.845,08                      | 27.845,08     |   | 2.154,92              |
| 2004                 | 464.998,60               | -18.308,12     | 446.690,48    | 444.025,03        | 438.928,82                     | 411.034,90    | 27.893,92   | 7.761,66              |
| 2004                 | 3.900,00                 |                | 3.900,00      | 3.326,97          | 3.326,97                       | 929,44        | 2.397,53  | 573,03                |
| 2004                 | 1.000,00                 |                | 1.000,00      | 538,00            | 538,00                         | 538,00        |   | 462,00                |
| Suma                 | 22.248.925,71            | 2.748.917,80   | 24.997.843,51 | 24.481.941,99     | 24.324.195,22                  | 20.963.654,18 | 3.360.541,04                                      | 673.648,29            |

(2017)

Pág.

2

ESTADO DE LIQUIDACIÓN DEL PRESUPUESTO POR BOLSA DE VINCULACIÓN  
 LIQUIDACIÓN DEL PRESUPUESTO DE GASTOS POR BOLSAS DE VINCULACIÓN

| BOLSA DE VINCULACIÓN | CRÉDITOS PRESUPUESTARIOS |                |               | GASTOS COMPROMET. | OBLIGACIONES RECONOCIDAS NETAS | PAGOS         | OBLIGACIONES PENDIENTES DE PAGO A 31 DE DICIEMBRE | REMANENTES DE CRÉDITO |              |
|----------------------|--------------------------|----------------|---------------|-------------------|--------------------------------|---------------|---|-----------------------|--------------|
|                      | INICIALES                | MODIFICACIONES | DEFINITIVAS   |                   |                                |               |   |                       |              |
| 2004                 | 1                        | 6              | 45.000,00     | 22.809,30         | 67.809,30                      | 67.459,56     | 33.238,90   | 34.220,66             | 349,74       |
| 2004                 | 4411                     | 45390          | 187.397,39    | 187.397,39        | 187.397,39                     | 187.397,39    | 187.397,39  | 15.860,51             | 2.986,33     |
| 2005                 | 3                        | 2              | 256.989,60    | 16.900,00         | 273.889,60                     | 270.903,27    | 255.042,76  |                       |              |
| 2005                 | 3                        | 4              | 12.000,00     | -12.000,00        |                                |               |   |                       |              |
| 2005                 | 3                        | 6              | 9.000,00      | -9.000,00         |                                |               |   |                       |              |
| 2006                 | 3                        | 2              | 1.933.585,50  | -80.470,62        | 1.853.114,88                   | 1.773.026,27  | 1.467.911,74                                      | 305.114,53            | 80.088,61    |
| 2006                 | 3                        | 4              | 127.171,65    |                   | 127.171,65                     | 123.330,13    | 93.330,13   | 30.000,00             | 3.841,52     |
| 2006                 | 341                      | 22712          | 227.565,91    |                   | 227.565,91                     | 227.565,90    | 202.280,80  | 25.285,10             | 0,01         |
| 2006                 | 341                      | 22718          | 48.399,96     | -48.399,96        |                                |               |   |                       |              |
| 2006                 | 341                      | 48901          | 2.997,61      |                   | 2.997,61                       | 2.997,61      | 2.997,61  |                       |              |
| 2006                 | 341                      | 48902          | 4.343,13      |                   | 4.343,13                       | 4.343,13      | 4.343,13  |                       |              |
| 2006                 | 341                      | 48903          | 4.519,72      |                   | 4.519,72                       | 4.519,72      | 4.519,72  |                       |              |
| 2006                 | 341                      | 48904          | 26.386,06     |                   | 26.386,06                      | 26.386,06     | 26.386,06   |                       |              |
| 2006                 | 341                      | 48905          | 7.814,16      |                   | 7.814,16                       | 7.814,16      | 7.814,16  |                       |              |
| 2006                 | 341                      | 48919          | 8.891,20      |                   | 8.891,20                       | 8.891,20      | 8.891,20  |                       |              |
| 2006                 | 341                      | 48920          | 2.454,83      |                   | 2.454,83                       | 2.454,83      | 2.454,83  |                       |              |
| 2006                 | 341                      | 48921          | 2.171,44      |                   | 2.171,44                       | 2.171,44      | 2.171,44  |                       |              |
| 2006                 | 341                      | 48922          | 6.967,19      |                   | 6.967,19                       | 6.967,19      | 6.967,19  |                       |              |
| 2006                 | 341                      | 48923          | 1.915,87      |                   | 1.915,87                       | 1.915,87      | 1.915,87  |                       |              |
| 2006                 | 341                      | 48924          | 8.187,32      |                   | 8.187,32                       | 8.187,32      | 8.187,32  |                       |              |
| 2006                 | 341                      | 48925          | 1.051,40      |                   | 1.051,40                       | 1.051,40      | 1.051,40  |                       |              |
| 2006                 | 341                      | 48926          | 7.628,46      |                   | 7.628,46                       | 7.628,46      | 7.628,46  |                       |              |
| 2006                 | 341                      | 48927          | 749,61        |                   | 749,61                         | 749,61        | 749,61  |                       |              |
| 2006                 | 342                      | 22799          | 2.197.216,03  |                   | 2.197.216,03                   | 2.197.216,03  | 2.050.193,25                                      | 147.022,78            |              |
| 2006                 | 342                      | 689            | 875.831,68    | 875.831,68        | 54.450,00                      | 54.450,00     | 54.450,00   | 821.381,68            |              |
| 2006                 | 3                        | 6              | 315.000,00    | 240.407,25        | 555.407,25                     | 430.659,28    | 369.262,79  | 61.396,49             |              |
| 2007                 | 1                        | 2              | 25.000,00     | -13.009,30        | 11.990,70                      | 11.508,03     | 6.764,83  | 4.743,20              |              |
| 2007                 | 136                      | 225            | 1.350.000,00  | 12.452,14         | 1.362.452,14                   | 1.362.452,14  | 692.480,19  | 669.971,95            |              |
| 2007                 | 151                      | 22798          | 250.000,00    |                   | 250.000,00                     | 249.999,96    | 229.166,63  | 20.833,33             |              |
| 2008                 | 1                        | 2              | 74.000,00     | 8.517,25          | 82.517,25                      | 78.903,20     | 58.927,20   | 19.976,00             | 0,04         |
| 2008                 | 1                        | 6              | 120.000,00    | 1.682,75          | 121.682,75                     | 93.924,47     | 93.924,47   | 27.758,28             |              |
|                      | Suma                     |                | 29.513.329,75 | 3.764.638,29      | 33.277.968,04                  | 31.892.380,98 | 26.844.103,26                                     | 4.694.955,59          | 1.738.899,19 |

(2017)  
ESTADO DE LIQUIDACIÓN DEL PRESUPUESTO POR BOLSA DE VINCULACIÓN

I. LIQUIDACIÓN DEL PRESUPUESTO DE GASTOS POR BOLSAS DE VINCULACIÓN

| BOLSA DE VINCULACIÓN | CRÉDITOS PRESUPUESTARIOS |                |               | GASTOS COMPROMET. | OBLIGACIONES RECONOCIDAS NETAS | PAGOS         | OBLIGACIONES PENDIENTES DE PAGO A 31 DE DICIEMBRE | REMANENTES DE CRÉDITO |
|----------------------|--------------------------|----------------|---------------|-------------------|--------------------------------|---------------|---|-----------------------|
|                      | INICIALES                | MODIFICACIONES | DEFINITIVAS   |                   |                                |               |   |                       |
| 2008 1623 225        | 230.000,00               | 64.691,17      | 294.691,17    | 294.691,17        | 294.691,17                     | 200.293,42    | 94.397,75   | 56.077,09             |
| 2008 1722 22799      | 1.016.867,29             | 8.300,00       | 1.025.167,29  | 969.090,20        | 969.090,20                     | 969.090,20    |   |                       |
| 3001 2 2             | 100.500,00               | -30.000,00     | 70.500,00     | 67.470,57         | 56.070,57                      | 38.403,57     | 17.667,00   | 14.429,43             |
| 3001 2 2             | 50.000,00                | 30.000,00      | 80.000,00     | 51.424,79         | 51.424,79                      | 51.424,79     |   | 28.575,21             |
| 3001 241 481         | 111.500,00               | -8.100,00      | 103.400,00    | 100.972,35        | 91.738,18                      | 85.593,18     | 6.145,00  | 11.661,82             |
| 3001 4 2             | 30.000,00                | 8.100,00       | 38.100,00     | 38.072,92         | 38.072,91                      | 33.879,84     | 4.193,07  | 27,09                 |
| 3001 4 6             | 1.697.169,00             | 9.189,22       | 1.706.358,22  | 1.690.953,21      | 1.690.953,21                   | 1.690.953,21  |   | 15.405,01             |
| 3 1                  | 1.000,00                 |                | 1.000,00      | 994,16            | 994,16                         |               | 994,16  | 5,84                  |
| 3 6                  | 1.810.557,96             | -21.000,00     | 1.789.557,96  | 1.775.935,79      | 1.717.427,15                   | 1.565.598,22  | 151.828,93  | 72.130,81             |
| 4000 3 2             | 4.000,00                 |                | 4.000,00      | 4.000,00          | 4.000,00                       | 4.000,00      |   |                       |
| 4000 334 481         | 50.000,00                | 9.000,00       | 59.000,00     | 58.436,28         | 58.435,94                      | 58.435,94     |   | 564,06                |
| 4000 3 6             | 459.000,00               | 12.000,00      | 471.000,00    | 470.960,22        | 470.940,06                     | 470.940,06    |   | 59,94                 |
| 4001 3 2             | 3.000,00                 | -1.300,00      | 1.700,00      | 1.700,00          | 1.700,00                       | 1.700,00      |   |                       |
| 4001 338 481         | 30.000,00                |                | 30.000,00     | 30.000,00         | 30.000,00                      | 27.182,78     | 2.817,22  | 8.161,86              |
| 4002 2311 22708      | 90.239,50                |                | 90.239,50     | 89.410,81         | 82.077,64                      | 78.676,11     | 3.401,53  | 22.241,98             |
| 4002 9 2             | 534.700,00               | -29.733,15     | 504.966,85    | 486.568,59        | 482.724,87                     | 441.162,20    | 41.562,67   | 829,76                |
| 4003 3 2             | 70.000,00                |                | 70.000,00     | 69.170,24         | 69.170,24                      | 20.504,94     | 48.665,30   | 0,03                  |
| 4003 320 22101       | 1.820.997,97             |                | 1.820.997,97  | 1.820.997,97      | 1.820.997,94                   | 1.655.236,24  | 165.761,70  | 7.129,43              |
| 4003 323 22799       | 600.000,00               | 19.600,00      | 619.600,00    | 618.979,58        | 612.470,57                     | 612.316,73    | 153,84  | 0,02                  |
| 4003 3 4             | 225.000,00               | 22.733,15      | 247.733,15    | 247.733,14        | 247.733,13                     | 247.733,13    |   | 1.982,00              |
| 4003 3 6             | 62.500,00                | -11.900,00     | 50.600,00     | 48.618,00         | 48.618,00                      | 44.586,00     | 4.032,00  |                       |
| 4004 3 2             | 46.800,00                |                | 46.800,00     | 46.800,00         | 46.800,00                      | 46.800,00     |   |                       |
| 4004 327 483         | 3.000,00                 | 600,00         | 3.600,00      | 3.600,00          | 3.600,00                       | 3.600,00      |   | 148,08                |
| 4004 327 489         | 132.781,82               | -4.200,00      | 128.581,82    | 128.581,25        | 128.433,74                     | 118.766,46    | 9.667,28  | 48,23                 |
| 4005 3 2             | 5.000,00                 | 4.200,00       | 9.200,00      | 9.175,98          | 9.151,77                       | 9.151,77      |   | 3.894,00              |
| 4005 3 6             | 65.574,44                |                | 65.574,44     | 61.680,44         | 61.680,44                      | 61.680,44     |   | 1.328,16              |
| 5000 924 489         | 63.000,00                |                | 63.000,00     | 61.671,84         | 61.671,84                      | 61.671,84     |   | 100.000,00            |
| 5000 9 6             | 100.000,00               |                | 100.000,00    |                   |                                |               |   |                       |
| Suma                 | 38.926.517,73            | 3.846.818,68   | 42.773.336,41 | 41.140.070,48     | 40.689.737,37                  | 35.443.484,33 | 5.246.253,04                                      | 2.083.599,04          |

(2017)

Pág.

4

ESTADO DE LIQUIDACIÓN DEL PRESUPUESTO POR BOLSA DE VINCULACIÓN  
 LIQUIDACIÓN DEL PRESUPUESTO DE GASTOS POR BOLSAS DE VINCULACIÓN

| BOLSA DE VINCULACIÓN |     | CREDITOS PRESUPUESTARIOS |                |               | GASTOS COMPROMET. | OBLIGACIONES RECONOCIDAS NETAS | PAGOS         | OBLIGACIONES PENDIENTES DE PAGO A 31 DE DICIEMBRE | REMANENTES DE CREDITO |
|----------------------|-----|--------------------------|----------------|---------------|-------------------|--------------------------------|---------------|---|-----------------------|
|                      |     | INICIALES                | MODIFICACIONES | DEFINITIVAS   |                   |                                |               |   |                       |
| 5001                 | 2   | 25.000,00                |                | 25.000,00     | 14.346,40         | 14.346,40                      | 13.421,25     | 925,15  | 10.653,60             |
| 5001                 | 3   | 228.516,30               | -1.597,60      | 226.918,70    | 224.302,13        | 223.696,78                     | 202.759,81    | 20.936,97   | 3.221,92              |
| 5001                 | 3   | 1.000,00                 | -1.000,00      |               |                   |                                |               |   |                       |
| 5001                 | 9   | 32.000,00                |                | 32.000,00     | 31.067,60         | 30.976,66                      | 27.476,66     | 3.500,00  | 1.023,34              |
| 5001                 | 925 | 6.500,00                 |                | 6.500,00      | 6.321,34          | 6.321,34                       | 1.663,89      | 4.657,45  | 178,66                |
| 5001                 | 9   | 150.000,00               | -98.000,00     | 52.000,00     | 49.346,91         | 48.348,66                      | 38.534,89     | 9.813,77  | 3.651,34              |
| 5002                 | 2   | 855.963,35               |                | 865.635,89    | 852.021,03        | 838.210,33                     | 771.129,77    | 67.080,56   | 27.425,56             |
| 5002                 | 2   | 330.340,32               | 9.672,54       | 330.340,32    | 304.253,74        | 293.968,86                     | 237.619,77    | 56.349,09   | 36.371,46             |
| 5003                 | 2   | 59.000,00                |                | 59.000,00     | 41.459,00         | 40.997,69                      | 40.997,69     |   | 18.002,31             |
| 5003                 | 2   | 41.000,00                |                | 41.000,00     | 41.000,00         | 41.000,00                      | 37.000,00     | 4.000,00  | 21,69                 |
| 5004                 | 2   | 104.120,00               |                | 104.120,00    | 104.098,76        | 104.098,31                     | 94.327,12     | 9.771,19  | 11.536,19             |
| 5004                 | 2   | 15.000,00                |                | 15.000,00     | 3.463,81          | 3.463,81                       | 3.183,81      | 280,00  | 100.882,15            |
| 9999                 | 221 | 3.315.671,30             | -83.689,22     | 3.231.982,08  | 3.136.183,21      | 3.131.099,93                   | 3.131.099,93  |   | 7.411,64              |
| 9999                 | 9   | 345.000,00               |                | 345.000,00    | 337.588,36        | 337.588,36                     | 337.588,36    |   | 43.183,20             |
| 9999                 | 9   | 235.000,00               | 33.339,50      | 268.339,50    | 228.782,47        | 225.156,30                     | 217.776,91    | 7.379,39  |                       |
| Suma                 |     | 44.670.629,00            | 3.705.543,90   | 48.376.172,90 | 46.514.305,24     | 46.029.010,80                  | 40.598.064,19 | 5.430.946,61                                      | 2.347.162,10          |



### **3.8 Resumen de obligaciones reconocidas netas por clasificación por programa y capítulo.**



RESUMEN DE OBLIGACIONES RECONOCIDAS NETAS POR CLASIFICACIÓN PROGRAMA Y CAPÍTULO

| ÁREA DE GASTO<br>POLÍTICA<br>GRUPO PROG.                         | CAPÍTULO     |              |           |   |              |           |   |   |              | TOTAL        |
|--|--------------|--------------|-----------|---|--------------|-----------|---|---|--------------|--------------|
|  | 1            | 2            | 3         | 4 | 6            | 7         | 8 | 9 |              |              |
| <b>0 DEUDA PÚBLICA.</b>  |              |              |           |   |              |           |   |   |              |              |
| 01 DEUDA PÚBLICA.  |              |              | 24.504,58 |   |              |           |   |   | 3.743.508,25 | 3.768.012,83 |
| 011 DEUDA PÚBLICA.   |              |              | 24.504,58 |   |              |           |   |   | 3.743.508,25 | 3.768.012,83 |
| Total Política   |              |              | 24.504,58 |   |              |           |   |   | 3.743.508,25 | 3.768.012,83 |
| Total Área de Gasto  |              |              | 24.504,58 |   |              |           |   |   | 3.743.508,25 | 3.768.012,83 |
| <b>1 SERVICIOS PÚBLICOS BÁSICOS.</b>                             |              |              |           |   |              |           |   |   |              |              |
| 13 SEGURIDAD Y MOVILIDAD CIUDADANA.                              |              |              |           |   |              |           |   |   |              |              |
| 130 ADMINISTRACIÓN GENERAL DE LA SEGURIDAD Y PROTECCIÓN CIVIL.   | 3.666.140,14 | 35.194,27    |           |   |              |           |   |   |              | 3.701.334,41 |
| 132 SEGURIDAD Y ORDEN PÚBLICO.                                   |              | 443.724,64   |           |   | 67.459,56    |           |   |   |              | 511.184,20   |
| 133 ORDENACIÓN DEL TRÁFICO Y DEL ESTACIONAMIENTO.                |              | 29.962,24    |           |   | 19.712,36    |           |   |   |              | 49.674,60    |
| 135 PROTECCIÓN CIVIL   |              | 242.591,52   |           |   |              |           |   |   |              | 242.591,52   |
| 136 SERVICIO DE PREVENCIÓN Y EXTINCIÓN DE INCENDIOS              |              | 1.377.894,49 |           |   |              |           |   |   |              | 1.377.894,49 |
| Total Política   | 3.666.140,14 | 2.129.967,16 |           |   | 87.171,92    |           |   |   |              | 5.882.679,22 |
| <b>15 VIVIENDA Y URBANISMO.</b>                                  |              |              |           |   |              |           |   |   |              |              |
| 150 ADMINISTRACIÓN GENERAL DE VIVIENDA Y URBANISMO.              | 760.448,99   | 784,93       |           |   |              |           |   |   |              | 761.233,92   |
| 151 URBANISMO: PLANEAMIENTO, GESTIÓN, EJECUCIÓN Y DISCIPLINA URB | 151.305,98   | 260.723,06   |           |   |              |           |   |   |              | 412.029,04   |
| 152 VIVIENDA.  |              | 162.411,72   |           |   |              | 40.000,00 |   |   |              | 202.411,72   |
| 153 VIAS PÚBLICAS  | 69.320,47    | 1.203.727,40 |           |   | 1.478.704,25 |           |   |   |              | 2.751.752,12 |
| Total Política   | 981.075,44   | 1.627.647,11 |           |   | 1.478.704,25 | 40.000,00 |   |   |              | 4.127.426,80 |
| <b>16 BIENESTAR COMUNITARIO.</b>                                 |              |              |           |   |              |           |   |   |              |              |
| 162 RECOGIDA, GESTIÓN Y TRATAMIENTO DE RESIDUOS.                 |              | 1.951.866,31 |           |   | 368.588,33   |           |   |   |              | 2.320.454,64 |
| 163 LIMPIEZA VIARIA.   |              | 3.247.456,91 |           |   | 155.477,28   |           |   |   |              | 3.247.458,91 |
| 165 ALUMBRADO PÚBLICO.   |              | 1.485.419,96 |           |   | 524.065,61   |           |   |   |              | 1.640.897,24 |
| Total Política   |              | 6.684.745,18 |           |   | 524.065,61   |           |   |   |              | 7.208.810,79 |
| <b>17 MEDIO AMBIENTE.</b>  |              |              |           |   |              |           |   |   |              |              |

(2017)

RESUMEN DE OBLIGACIONES RECONOCIDAS NETAS POR CLASIFICACIÓN PROGRAMA Y CAPÍTULO

Pág.

2

| AREA DE GASTO<br>POLITICA<br>GRUPO PROG.                         | CAPITULO     |               |   |            |              |           |   |   |  | TOTAL         |
|--|--------------|---------------|---|------------|--------------|-----------|---|---|--|---------------|
|  | 1            | 2             | 3 | 4          | 6            | 7         | 8 | 9 |  |               |
| 170 ADMINISTRACIÓN GENERAL DEL MEDIO AMBIENTE.                   | 133.180,44   |               |   |            |              |           |   |   |  | 133.180,44    |
| 171 PARQUES Y JARDINES.  | 66.366,30    | 3.160.159,75  |   |            | 17.643,62    |           |   |   |  | 3.244.169,67  |
| 172 PROTECCIÓN Y MEJORA DEL MEDIO AMBIENTE.                      |              | 78.903,20     |   |            | 93.924,47    |           |   |   |  | 172.827,67    |
| Total Política   | 199.546,74   | 3.239.062,95  |   |            | 111.568,09   |           |   |   |  | 3.550.177,78  |
| Total Área de Gasto  | 4.846.762,32 | 13.680.822,40 |   |            | 2.201.509,87 | 40.000,00 |   |   |  | 20.769.094,59 |
| <b>2 ACTUACIONES DE PROTECCIÓN Y PROMOCIÓN SOCIAL.</b>           |              |               |   |            |              |           |   |   |  |               |
| 22 OTRAS PRESTACIONES ECONÓMICAS A FAVOR DE EMPLEADOS.           |              |               |   |            |              |           |   |   |  |               |
| 221 OTRAS PRESTACIONES ECONÓMICAS A FAVOR DE EMPLEADOS.          | 347.898,65   | 5.220,00      |   |            |              |           |   |   |  | 353.118,65    |
| Total Política   | 347.898,65   | 5.220,00      |   |            |              |           |   |   |  | 353.118,65    |
| 23 SERVICIOS SOCIALES Y PROMOCIÓN SOCIAL.                        |              |               |   |            |              |           |   |   |  |               |
| 231 ASISTENCIA SOCIAL PRIMARIA                                   | 628.808,16   | 1.034.492,79  |   | 338.432,67 |              |           |   |   |  | 2.001.733,62  |
| Total Política   | 628.808,16   | 1.034.492,79  |   | 338.432,67 |              |           |   |   |  | 2.001.733,62  |
| 24 FOMENTO DEL EMPLEO.   |              |               |   |            |              |           |   |   |  |               |
| 241 FOMENTO DEL EMPLEO.  | 340.282,04   | 56.070,57     |   | 51.424,79  |              |           |   |   |  | 447.777,40    |
| Total Política   | 340.282,04   | 56.070,57     |   | 51.424,79  |              |           |   |   |  | 447.777,40    |
| Total Área de Gasto  | 1.316.988,85 | 1.095.783,36  |   | 389.857,46 |              |           |   |   |  | 2.802.629,67  |
| <b>3 PRODUCCIÓN DE BIENES PÚBLICOS DE CARÁCTER PREFERENTE.</b>   |              |               |   |            |              |           |   |   |  |               |
| 31 SANIDAD.  |              |               |   |            |              |           |   |   |  |               |
| 311 PROTECCIÓN DE LA SALUBRIDAD PÚBLICA                          | 101.095,22   | 128.433,74    |   |            | 9.151,77     |           |   |   |  | 238.680,73    |
| Total Política   | 101.095,22   | 128.433,74    |   |            | 9.151,77     |           |   |   |  | 238.680,73    |
| 32 EDUCACIÓN.  |              |               |   |            |              |           |   |   |  |               |
| 320 ADMINISTRACIÓN GENERAL DE EDUCACIÓN.                         | 364.375,14   | 218.644,05    |   |            |              |           |   |   |  | 583.019,19    |
| 323 FUNCIONAMIENTO DE CENTROS DE ENSEÑANZA PREESCOLAR Y PRIMARIA |              | 2.154.249,00  |   | 612.470,57 | 247.733,13   |           |   |   |  | 3.014.452,70  |
| 324 FUNCIONAMIENTO DE CENTROS DOCENTES DE ENSEÑANZA SECUNDARIA   |              |               |   |            |              |           |   |   |  |               |



RESUMEN DE OBLIGACIONES RECONOCIDAS NETAS POR CLASIFICACIÓN PROGRAMA Y CAPÍTULO

| ÁREA DE GASTO<br>POLÍTICA<br>GRUPO PROG.             | CAPÍTULO     |              |   |            |            |   |   |   |  | TOTAL         |
|--|--------------|--------------|---|------------|------------|---|---|---|--|---------------|
|  | 1            | 2            | 3 | 4          | 6          | 7 | 8 | 9 |  |               |
| 327 FOMENTO DE LA CONVIVENCIA CIUDADANA              | 47.063,68    | 272.314,78   |   | 50.400,00  |            |   |   |   |  | 369.778,46    |
| Total Política                                       | 411.438,82   | 2.645.207,83 |   | 662.870,57 | 247.733,13 |   |   |   |  | 3.967.250,35  |
| 33 CULTURA.  |              |              |   |            |            |   |   |   |  |               |
| 330 ADMINISTRACIÓN GENERAL DE CULTURA.               | 227.234,52   | 101.855,27   |   |            |            |   |   |   |  | 329.089,79    |
| 332 BIBLIOTECAS Y ARCHIVOS.                          | 246.137,41   | 304.661,89   |   |            | 47.154,78  |   |   |   |  | 597.954,08    |
| 333 EQUIPAMIENTOS CULTURALES Y MUSEOS                |              | 389.403,08   |   |            |            |   |   |   |  | 389.403,08    |
| 334 PROMOCIÓN CULTURAL.                              |              | 921.506,91   |   | 4.000,00   | 11.281,16  |   |   |   |  | 936.788,07    |
| 337 INSTALACIONES DE OCUPACIÓN DEL TIEMPO LIBRE      |              | 17.295,89    |   |            |            |   |   |   |  | 17.295,89     |
| 338 FIESTAS POPULARES Y FESTEJOS.                    | 92.202,10    | 470.940,06   |   | 1.700,00   |            |   |   |   |  | 564.842,16    |
| 339 JUVENTUD   | 432.739,17   | 253.607,38   |   |            | 994,16     |   |   |   |  | 687.340,71    |
| Total Política                                       | 998.313,20   | 2.459.270,48 |   | 5.700,00   | 59.430,10  |   |   |   |  | 3.522.713,78  |
| 34 DEPORTE.  |              |              |   |            |            |   |   |   |  |               |
| 340 ADMINISTRACIÓN GENERAL DE DEPORTES.              | 180.105,97   | 77.158,07    |   | 30.000,00  |            |   |   |   |  | 287.264,04    |
| 341 PROMOCIÓN Y FOMENTO DEL DEPORTE.                 |              | 1.174.800,71 |   | 179.408,13 | 8.736,61   |   |   |   |  | 1.362.945,45  |
| 342 INSTALACIONES DEPORTIVAS.                        |              | 2.961.315,61 |   |            | 476.372,67 |   |   |   |  | 3.437.688,28  |
| Total Política                                       | 180.105,97   | 4.213.274,39 |   | 209.408,13 | 485.109,28 |   |   |   |  | 5.087.897,77  |
| Total Área de Gasto                                  | 1.690.953,21 | 9.446.186,44 |   | 877.978,70 | 801.424,28 |   |   |   |  | 12.816.542,63 |
| 4 ACTUACIONES DE CARÁCTER ECONÓMICO.                 |              |              |   |            |            |   |   |   |  |               |
| 43 COMERCIO, TURISMO Y PEQUEÑAS Y MEDIANAS EMPRESAS. |              |              |   |            |            |   |   |   |  |               |
| 430 ADMÓN GENERAL DE COMERCIO, TURISMO Y PYMES.      | 61.680,44    |              |   |            | 10.588,49  |   |   |   |  | 72.268,93     |
| 433 DESARROLLO EMPRESARIAL.                          |              | 91.738,18    |   |            | 27.484,42  |   |   |   |  | 119.222,60    |
| Total Política                                       | 61.680,44    | 91.738,18    |   |            | 38.072,91  |   |   |   |  | 191.491,53    |
| 44 TRANSPORTE PÚBLICO.                               |              |              |   |            |            |   |   |   |  |               |
| 441 TRANSPORTE DE VIAJEROS                           |              |              |   | 187.397,39 |            |   |   |   |  | 187.397,39    |
| Total Política                                       |              |              |   | 187.397,39 |            |   |   |   |  | 187.397,39    |
| 45 INFRAESTRUCTURAS.                                 |              |              |   |            |            |   |   |   |  |               |

(2017)

RESUMEN DE OBLIGACIONES RECONOCIDAS NETAS POR CLASIFICACIÓN PROGRAMA Y CAPÍTULO

| AREA DE GASTO<br>POLITICA<br>GRUPO PROG.                        | CAPITULO      |               |   |            |              |              |           |           |              | TOTAL         |
|---|---------------|---------------|---|------------|--------------|--------------|-----------|-----------|--------------|---------------|
|   | 1             | 2             | 3 | 4          | 6            | 7            | 8         | 9         |              |               |
| 459 OTRAS INFRAESTRUCTURAS.                                     |               | 74.893,92     |   |            |              |              |           |           |              | 74.893,92     |
| Total Política  |               | 74.893,92     |   |            |              |              |           |           |              | 74.893,92     |
| Total Area de Gasto   | 61.680,44     | 166.632,10    |   | 187.397,39 | 38.072,91    |              |           |           |              | 453.782,84    |
| <b>9 ACTUACIONES DE CARÁCTER GENERAL.</b>                       |               |               |   |            |              |              |           |           |              |               |
| 91 ÓRGANOS DE GOBIERNO.   |               |               |   |            |              |              |           |           |              |               |
| 912 ÓRGANOS DE GOBIERNO.  | 672.472,84    |               |   |            |              |              |           |           |              | 672.472,84    |
| Total Política  | 672.472,84    |               |   |            |              |              |           |           |              | 672.472,84    |
| 92 SERVICIOS DE CARÁCTER GENERAL.                               |               |               |   |            |              |              |           |           |              |               |
| 920 ADMINISTRACIÓN GENERAL.                                     | 1.270.998,59  | 1.322.026,79  |   |            | 185.018,91   |              | 39.600,00 |           |              | 2.817.644,29  |
| 921 SERVICIOS DE CARÁCTER GENERAL.                              |               | 1.236,62      |   |            |              |              |           |           |              | 1.236,62      |
| 922 COORDINACIÓN Y ORGANIZACIÓN INSTITUCIONAL DE ENTID. LOCALES |               | 207.744,82    |   |            |              |              |           |           |              | 207.744,82    |
| 923 INFORMACIÓN BÁSICA Y ESTADÍSTICA.                           |               | 134.907,56    |   |            |              |              |           |           |              | 134.907,56    |
| 924 PARTICIPACIÓN CIUDADANA                                     |               |               |   | 61.671,84  | 48.348,66    |              |           |           |              | 110.020,50    |
| 925 ATENCIÓN A LOS CIUDADANOS                                   |               | 119.375,64    |   |            |              |              |           |           |              | 119.375,64    |
| 929 IMPREVISTOS Y FUNCIONES NO CLASIFICADAS.                    |               |               |   |            |              |              |           |           |              |               |
| Total Política  | 1.270.998,59  | 1.785.291,43  |   | 61.671,84  | 233.367,57   |              | 39.600,00 |           |              | 3.390.929,43  |
| 93 ADMINISTRACIÓN FINANCIERA Y TRIBUTARIA.                      |               |               |   |            |              |              |           |           |              |               |
| 931 POLÍTICA ECONÓMICA Y FISCAL.                                | 520.348,65    | 12.037,80     |   |            |              |              |           |           |              | 532.386,45    |
| 932 GESTIÓN DEL SISTEMA TRIBUTARIO.                             | 300.472,70    | 3.939,06      |   |            |              |              |           |           |              | 304.411,76    |
| 934 GESTIÓN DE LA DEUDA Y DE LA TESORERÍA.                      | 366.807,15    | 124.095,53    |   |            | 27.845,08    |              |           |           |              | 518.747,76    |
| Total Política  | 1.187.628,50  | 140.072,39    |   |            | 27.845,08    |              |           |           |              | 1.355.545,97  |
| Total Area de Gasto   | 3.131.099,93  | 1.925.363,82  |   | 61.671,84  | 233.367,57   |              | 39.600,00 |           |              | 5.418.948,24  |
| Total   | 11.047.484,75 | 26.314.788,12 |   | 52.349,66  | 1.516.905,39 | 3.274.374,63 | 40.000,00 | 39.600,00 | 3.743.508,25 | 46.029.010,80 |



### **3.9 Resumen de obligaciones reconocidas netas por clasificación económica y programa.**



(2017)

RESUMEN DE OBLIGACIONES RECONOCIDAS NETAS POR CLASIFICACIÓN ECONÓMICA Y PROGRAMA

| PROGRAMA   | CAPÍTULO | ARTÍCULO | CONCEPTO | SUBCONCEPTO | OBLIGACIONES RECONOCIDAS NETAS |
|--|----------|----------|----------|-------------|--------------------------------|
| 011 DEUDA PÚBLICA.   | 3        |          |          |             | 24.504,58                      |
|  |          | 31       |          |             | 24.504,58                      |
|  |          |          | 310      |             | 24.504,58                      |
|  |          |          |          | 310         | 24.504,58                      |
|  | 9        |          |          |             | 3.743.508,25                   |
|  |          | 91       |          |             | 3.743.508,25                   |
|  |          |          | 911      |             | 1.046.572,71                   |
|  |          |          |          | 911         | 1.046.572,71                   |
|  |          |          |          | 913         | 2.696.935,54                   |
|  |          |          |          | 913         | 2.696.935,54                   |
| TOTAL PROGRAMA 011   |          |          |          |             | 3.768.012,83                   |
| 130 ADMINISTRACIÓN GENERAL DE LA SEGURIDAD Y PROTECCIÓN CIVIL. | 1        |          |          |             | 2.804.506,91                   |
|  |          | 12       |          |             | 2.241.775,19                   |
|  |          |          | 120      |             | 558.259,10                     |
|  |          |          |          | 12000       | 29.945,14                      |
|  |          |          |          | 12001       | 12.181,92                      |
|  |          |          |          | 12003       | 40.728,97                      |
|  |          |          |          | 12004       | 374.895,17                     |
|  |          |          | 12005    | 5.222,00    |                                |
|  |          |          | 12006    | 95.285,90   |                                |

RESUMEN DE OBLIGACIONES RECONOCIDAS NETAS POR CLASIFICACIÓN ECONÓMICA Y PROGRAMA

| PROGRAMA | CAPÍTULO | ARTÍCULO | CONCEPTO | SUBCONCEPTO | OBLIGACIONES RECONOCIDAS NETAS |
|----------|----------|----------|----------|-------------|--------------------------------|
|          |          |          | 121      |             | 1.683.516,09                   |
|          |          |          |          | 12100       | 290.702,64                     |
|          |          |          |          | 12101       | 1.068.194,84                   |
|          |          |          |          | 12103       | 2.520,00                       |
|          |          |          |          | 12109       | 12.970,84                      |
|          |          |          |          | 12110       | 69.840,48                      |
|          |          |          |          | 12111       | 20.707,61                      |
|          |          |          |          | 12112       | 30.465,79                      |
|          |          |          |          | 12113       | 60.019,17                      |
|          |          |          |          | 12114       | 128.094,72                     |
|          |          | 15       |          |             | 48.499,82                      |
|          |          |          | 150      |             | 48.499,82                      |
|          |          |          |          | 150         | 48.499,82                      |
|          |          | 16       |          |             | 514.231,90                     |
|          |          |          | 160      |             | 514.231,90                     |
|          |          |          |          | 160         | 514.231,90                     |
|          | 2        |          |          |             | 35.194,27                      |
|          |          | 22       |          |             | 35.194,27                      |
|          |          |          | 220      |             | 2.060,85                       |
|          |          |          |          | 22000       | 2.060,85                       |
|          |          |          | 221      |             | 32.595,42                      |
|          |          |          |          | 22100       | 29.268,45                      |

RESUMEN DE OBLIGACIONES RECONOCIDAS NETAS POR CLASIFICACIÓN ECONÓMICA Y PROGRAMA

| PROGRAMA                       | CAPÍTULO            | ARTÍCULO | CONCEPTO | SUBCONCEPTO | OBLIGACIONES RECONOCIDAS NETAS |
|--------------------------------|---------------------|----------|----------|-------------|--------------------------------|
|                                |                     |          |          | 22101       | 3.326,97                       |
|                                |                     |          | 226      |             | 538,00                         |
|                                |                     |          |          | 22611       | 538,00                         |
|                                | TOTAL PROGRAMA 130  |          |          |             |                                |
| 1301 BESCAM SEGURIDAD          | 1                   |          |          |             | 861.633,23                     |
|                                |                     | 12       |          |             | 703.275,67                     |
|                                |                     |          | 120      |             | 198.393,74                     |
|                                |                     |          |          | 12004       | 178.212,68                     |
|                                |                     |          |          | 12006       | 20.181,06                      |
|                                |                     |          | 121      |             | 504.881,93                     |
|                                |                     |          |          | 12100       | 104.199,54                     |
|                                |                     |          |          | 12101       | 400.682,39                     |
|                                |                     | 15       |          |             | 20.339,18                      |
|                                |                     |          | 150      |             | 20.339,18                      |
|                                |                     |          |          | 150         | 20.339,18                      |
|                                |                     | 16       |          |             | 138.018,38                     |
|                                |                     |          | 160      |             | 138.018,38                     |
|                                |                     |          |          | 160         | 138.018,38                     |
|                                | TOTAL PROGRAMA 1301 |          |          |             |                                |
| 132 SEGURIDAD Y ORDEN PÚBLICO. | 2                   |          |          |             | 861.633,23                     |
|                                |                     |          |          |             | 443.724,64                     |
|                                |                     | 21       |          |             | 17.282,25                      |

(2017)  
RESUMEN DE OBLIGACIONES RECONOCIDAS NETAS POR CLASIFICACIÓN ECONÓMICA Y PROGRAMA

| PROGRAMA | CAPÍTULO | ARTÍCULO | CONCEPTO | SUBCONCEPTO | OBLIGACIONES RECONOCIDAS NETAS |
|----------|----------|----------|----------|-------------|--------------------------------|
|          |          |          | 213      |             | 2.114,38                       |
|          |          |          |          | 213         | 2.114,38                       |
|          |          |          | 214      |             | 15.167,87                      |
|          |          |          |          | 214         | 15.167,87                      |
|          |          | 22       |          |             | 426.442,39                     |
|          |          |          | 220      |             | 113,74                         |
|          |          |          |          | 22003       | 113,74                         |
|          |          |          | 221      |             | 48.214,51                      |
|          |          |          |          | 22103       | 14.333,82                      |
|          |          |          |          | 22104       | 33.880,69                      |
|          |          |          | 224      |             | 13.584,62                      |
|          |          |          |          | 224         | 13.584,62                      |
|          |          |          | 226      |             | 2.529,85                       |
|          |          |          |          | 226         | 2.529,85                       |
|          |          |          | 227      |             | 361.999,67                     |
|          |          |          |          | 22707       | 6.179,07                       |
|          |          |          |          | 22712       | 61.661,61                      |
|          |          |          |          | 22799       | 294.158,99                     |
|          | 6        |          |          |             | 67.459,56                      |
|          |          | 62       |          |             | 67.459,56                      |
|          |          |          | 623      |             | 46.343,20                      |
|          |          |          |          | 623         | 46.343,20                      |





(2017)

Pág.

6

RESUMEN DE OBLIGACIONES RECONOCIDAS NETAS POR CLASIFICACIÓN ECONÓMICA Y PROGRAMA

| PROGRAMA  | CAPÍTULO | ARTÍCULO | CONCEPTO | SUBCONCEPTO | OBLIGACIONES RECONOCIDAS NETAS |
|---|----------|----------|----------|-------------|--------------------------------|
| TOTAL PROGRAMA 135                                  |          |          |          |             | 242.591,52                     |
| 136 SERVICIO DE PREVENCIÓN Y EXTINCIÓN DE INCENDIOS | 2        | 22       | 225      | 225         | 1.377.894,49                   |
|   |          |          |          |             | 1.377.894,49                   |
|   |          |          |          |             | 1.362.452,14                   |
|   |          |          |          |             | 1.362.452,14                   |
|   |          |          |          |             | 15.442,35                      |
|   |          |          |          |             | 15.442,35                      |
|   |          |          |          |             | 227                            |
|   |          |          |          |             | 227                            |
|   |          |          |          |             | 22709                          |
|   |          |          |          |             | 1.377.894,49                   |
| TOTAL PROGRAMA 136                                  |          |          |          |             | 1.377.894,49                   |
| 150 ADMINISTRACIÓN GENERAL DE VIVIENDA Y URBANISMO. | 1        | 12       | 120      | 1200        | 760.448,99                     |
|   |          |          |          |             | 552.434,26                     |
|   |          |          |          |             | 212.658,15                     |
|   |          |          |          |             | 59.890,28                      |
|   |          |          |          |             | 26.332,02                      |
|   |          |          |          |             | 26.332,02                      |
|   |          |          |          |             | 12001                          |
|   |          |          |          |             | 12003                          |
|   |          |          |          |             | 12004                          |
|   |          |          |          |             | 40.335,04                      |
| 150 ADMINISTRACIÓN GENERAL DE VIVIENDA Y URBANISMO. | 13       | 131      | 131      | 121         | 339.776,11                     |
|   |          |          |          |             | 12100                          |
|   |          |          |          |             | 121.082,38                     |
|   |          |          |          |             | 12101                          |
|   |          |          |          |             | 218.693,73                     |
|   |          |          |          |             | 500,00                         |
|   |          |          |          |             | 500,00                         |
|   |          |          |          |             | 500,00                         |
|   |          |          |          |             | 500,00                         |
|   |          |          |          |             | 500,00                         |

(2017)

RESUMEN DE OBLIGACIONES RECONOCIDAS NETAS POR CLASIFICACIÓN ECONÓMICA Y PROGRAMA

| PROGRAMA           | CAPÍTULO | ARTÍCULO | CONCEPTO | SUBCONCEPTO | OBLIGACIONES RECONOCIDAS NETAS |
|--------------------|----------|----------|----------|-------------|--------------------------------|
|                    |          |          |          | 13102       | 500,00                         |
|                    |          | 15       |          |             | 17.812,01                      |
|                    |          |          | 150      |             | 17.812,01                      |
|                    |          |          |          | 150         | 17.812,01                      |
|                    |          | 16       |          |             | 189.702,72                     |
|                    |          |          | 160      |             | 189.702,72                     |
|                    |          |          |          | 160         | 189.702,72                     |
|                    | 2        |          |          |             | 784,93                         |
|                    |          | 22       |          |             | 784,93                         |
|                    |          |          | 220      |             | 784,93                         |
|                    |          |          |          | 22000       | 784,93                         |
|                    |          |          |          |             | 761.233,92                     |
| TOTAL PROGRAMA 150 |          |          |          |             |                                |
| 151                |          | 1        |          |             | 151.305,98                     |
|                    |          |          |          |             | 109.953,03                     |
|                    |          | 12       |          |             | 40.540,75                      |
|                    |          |          | 120      |             | 14.972,57                      |
|                    |          |          |          | 12000       | 13.166,01                      |
|                    |          |          |          | 12001       | 7.833,00                       |
|                    |          |          |          | 12005       | 4.569,17                       |
|                    |          |          |          | 12006       | 69.412,28                      |
|                    |          |          | 121      |             | 24.193,98                      |
|                    |          |          |          | 12100       |                                |

(2017)

Pág.

8

RESUMEN DE OBLIGACIONES RECONOCIDAS NETAS POR CLASIFICACIÓN ECONÓMICA Y PROGRAMA

| PROGRAMA | CAPÍTULO  | ARTÍCULO | CONCEPTO | SUBCONCEPTO | OBLIGACIONES RECONOCIDAS NETAS |
|----------|---|----------|----------|-------------|--------------------------------|
|          |   |          |          | 12101       | 45.218,30                      |
|          |   | 15       |          |             | 3.585,74                       |
|          |   |          | 150      |             | 3.585,74                       |
|          |   |          |          | 150         | 3.585,74                       |
|          |   | 16       |          |             | 37.767,21                      |
|          |   |          | 160      |             | 37.767,21                      |
|          | 2   |          |          | 160         | 37.767,21                      |
|          |   |          |          |             | 260.723,06                     |
|          |   | 22       |          |             | 260.723,06                     |
|          |   |          | 226      |             | 50,90                          |
|          |   |          |          | 226         | 50,90                          |
|          |   |          | 227      |             | 260.672,16                     |
|          |   |          |          | 22707       | 10.672,20                      |
|          |   |          |          | 22798       | 249.999,96                     |
|          | TOTAL PROGRAMA 151                              |          |          |             | 412.029,04                     |
| 1522     | CONSERVACIÓN Y REHABILITACIÓN DE LA EDIFICACIÓN |          |          |             |                                |
|          | 2   |          |          |             | 162.411,72                     |
|          |   | 22       |          |             | 162.411,72                     |
|          |   |          | 227      |             | 162.411,72                     |
|          |   |          |          | 22799       | 162.411,72                     |
|          | 7   |          |          |             | 40.000,00                      |
|          |   |          |          |             | 40.000,00                      |
|          |   | 78       |          |             | 40.000,00                      |
|          |   |          |          |             | 40.000,00                      |
|          |   |          | 780      |             | 40.000,00                      |

(2017)

RESUMEN DE OBLIGACIONES RECONOCIDAS NETAS POR CLASIFICACIÓN ECONÓMICA Y PROGRAMA

| PROGRAMA                            | CAPÍTULO | ARTÍCULO | CONCEPTO | SUBCONCEPTO | OBLIGACIONES RECONOCIDAS NETAS |
|-------------------------------------|----------|----------|----------|-------------|--------------------------------|
|                                     |          |          |          | 780         | 40.000,00                      |
|                                     |          |          |          |             | 202.411,72                     |
| 1532 PAVIMENTACIÓN DE VÍAS PÚBLICAS | 1        |          |          |             | 69.320,47                      |
|                                     |          | 12       |          |             | 56.116,41                      |
|                                     |          |          | 120      |             | 19.368,51                      |
|                                     |          |          |          | 12000       | 14.972,57                      |
|                                     |          |          |          | 12006       | 4.395,94                       |
|                                     |          |          | 121      |             | 36.747,90                      |
|                                     |          |          |          | 12100       | 11.887,96                      |
|                                     |          |          |          | 12101       | 24.859,94                      |
|                                     |          | 15       |          |             | 1.702,53                       |
|                                     |          |          | 150      |             | 1.702,53                       |
|                                     |          |          |          | 150         | 1.702,53                       |
|                                     |          | 16       |          |             | 11.501,53                      |
|                                     |          |          | 160      |             | 11.501,53                      |
|                                     |          |          |          | 160         | 11.501,53                      |
|                                     | 2        |          |          |             | 1.203.727,40                   |
|                                     |          |          | 22       |             | 1.203.727,40                   |
|                                     |          |          |          | 227         | 1.203.727,40                   |
|                                     |          |          |          | 22707       | 1.076.694,92                   |
|                                     |          |          |          | 22799       | 127.032,48                     |
|                                     | 6        |          |          |             | 1.454.514,79                   |



(2017)

RESUMEN DE OBLIGACIONES RECONOCIDAS NETAS POR CLASIFICACIÓN ECONÓMICA Y PROGRAMA

| PROGRAMA                                 | CAPÍTULO | ARTÍCULO | CONCEPTO | SUBCONCEPTO | OBLIGACIONES RECONOCIDAS NETAS |
|--|----------|----------|----------|-------------|--------------------------------|
|  |          | 60       |          |             | 368.588,33                     |
|  |          |          | 609      |             | 368.588,33                     |
|  |          |          |          | 609         | 368.588,33                     |
| TOTAL PROGRAMA 1621                      |          |          |          |             | 1.829.561,31                   |
| 1622 GESTIÓN DE RESIDUOS SÓLIDOS URBANOS | 2        |          |          |             | 196.202,16                     |
|  |          | 22       |          |             | 196.202,16                     |
|  |          |          | 227      |             | 196.202,16                     |
|  |          |          |          | 22707       | 196.202,16                     |
| TOTAL PROGRAMA 1622                      |          |          |          |             | 196.202,16                     |
| 1623 TRATAMIENTO DE RESIDUOS             | 2        |          |          |             | 294.691,17                     |
|  |          | 22       |          |             | 294.691,17                     |
|  |          |          | 225      |             | 294.691,17                     |
|  |          |          |          | 225         | 294.691,17                     |
| TOTAL PROGRAMA 1623                      |          |          |          |             | 294.691,17                     |
| 163 LIMPIEZA VIARIA.                     | 2        |          |          |             | 3.247.458,91                   |
|  |          | 22       |          |             | 3.247.458,91                   |
|  |          |          | 227      |             | 3.247.458,91                   |
|  |          |          |          | 22707       | 3.086.400,00                   |
|  |          |          |          | 22799       | 161.058,91                     |
| TOTAL PROGRAMA 163                       |          |          |          |             | 3.247.458,91                   |

RESUMEN DE OBLIGACIONES RECONOCIDAS NETAS POR CLASIFICACIÓN ECONÓMICA Y PROGRAMA (2017)

| PROGRAMA               | CAPÍTULO | ARTÍCULO                                       | CONCEPTO | SUBCONCEPTO | OBLIGACIONES RECONOCIDAS NETAS |            |              |            |
|------------------------|----------|--|----------|-------------|--------------------------------|------------|--------------|------------|
| 165 ALUMBRADO PÚBLICO. | 2        | 21   | 213      | 21303       | 1.485.419,96                   |            |              |            |
|                        |          |  |          |             | 12.071,03                      |            |              |            |
|                        |          | 22   | 221      | 22100       | 22708                          | 12.071,03  |              |            |
|                        |          |  |          |             |                                | 928.540,82 |              |            |
|                        |          | 227  | 22707    | 22708       | 639                            | 928.540,82 |              |            |
|                        |          |  |          |             |                                | 544.808,11 |              |            |
|                        |          | 6  | 63       | 639         | 63901                          | 538.854,91 |              |            |
|                        |          |  |          |             |                                | 5.953,20   |              |            |
|                        |          | TOTAL PROGRAMA 165                             |          |             |                                |            | 155.477,28   |            |
|                        |          | TOTAL PROGRAMA 165                             |          |             |                                |            | 155.477,28   |            |
|                        |          | 170 ADMINISTRACIÓN GENERAL DEL MEDIO AMBIENTE. | 1        | 12          | 120                            | 12000      | 1.640.897,24 |            |
|                        |          |  |          |             |                                |            | 133.180,44   |            |
|                        |          |  |          | 12004       | 12006                          | 12006      | 12006        | 100.329,41 |
|                        |          |  |          |             |                                |            |              | 44.268,79  |
| 12000                  | 12004    |  |          | 12004       | 12004                          | 29.945,62  |              |            |
|                        |          |  |          |             |                                | 8.547,17   |              |            |
| TOTAL PROGRAMA 170     |          |  |          |             | 5.776,00                       |            |              |            |



(2017)  
RESUMEN DE OBLIGACIONES RECONOCIDAS NETAS POR CLASIFICACIÓN ECONÓMICA Y PROGRAMA

| PROGRAMA                | CAPÍTULO | ARTÍCULO | CONCEPTO | SUBCONCEPTO | OBLIGACIONES RECONOCIDAS NETAS |
|-------------------------|----------|----------|----------|-------------|--------------------------------|
|                         |          |          | 121      |             | 56.060,62                      |
|                         |          |          |          | 12100       | 23.184,68                      |
|                         |          |          |          | 12101       | 32.875,94                      |
|                         |          | 15       |          |             | 3.322,73                       |
|                         |          |          | 150      |             | 3.322,73                       |
|                         |          |          |          | 150         | 3.322,73                       |
|                         |          | 16       |          |             | 29.528,30                      |
|                         |          |          | 160      |             | 29.528,30                      |
|                         |          |          |          | 160         | 29.528,30                      |
|                         |          |          |          |             | 133.180,44                     |
| 171 PARQUES Y JARDINES. | 1        |          |          |             | 66.366,30                      |
|                         |          | 12       |          |             | 47.831,38                      |
|                         |          |          | 120      |             | 19.868,06                      |
|                         |          |          |          | 12000       | 14.972,57                      |
|                         |          |          |          | 12006       | 4.895,49                       |
|                         |          |          | 121      |             | 27.963,32                      |
|                         |          |          |          | 12100       | 9.971,50                       |
|                         |          |          |          | 12101       | 17.991,82                      |
|                         |          | 15       |          |             | 1.711,85                       |
|                         |          |          | 150      |             | 1.711,85                       |
|                         |          |          |          | 150         | 1.711,85                       |
| TOTAL PROGRAMA 170      |          |          |          |             |                                |

(2017)  
RESUMEN DE OBLIGACIONES RECONOCIDAS NETAS POR CLASIFICACIÓN ECONÓMICA Y PROGRAMA

| PROGRAMA | CAPÍTULO   | ARTÍCULO | CONCEPTO | SUBCONCEPTO | OBLIGACIONES RECONOCIDAS NETAS |
|----------|--|----------|----------|-------------|--------------------------------|
|          |  | 16       |          |             | 16.823,07                      |
|          |  |          | 160      |             | 16.823,07                      |
|          | 2  |          |          | 160         | 16.823,07                      |
|          |  | 22       |          |             | 3.160.159,75                   |
|          |  |          | 221      |             | 514.709,18                     |
|          |  |          |          | 22101       | 514.709,18                     |
|          |  |          | 227      |             | 2.645.450,57                   |
|          |  |          |          | 22707       | 2.451.548,75                   |
|          |  |          |          | 22708       | 193.901,82                     |
|          | 6  |          |          |             | 17.643,62                      |
|          |  | 61       |          |             | 17.135,42                      |
|          |  |          | 619      |             | 17.135,42                      |
|          |  |          |          | 61911       | 17.135,42                      |
|          |  | 63       |          |             | 508,20                         |
|          |  |          | 633      |             | 508,20                         |
|          |  |          |          | 633         | 508,20                         |
|          | TOTAL PROGRAMA 171   |          |          |             | 3.244.169,67                   |
| 1721     | PROTECCIÓN CONTRA LA CONTAMINACIÓN ACÚSTICA, LUMÍNICA Y ATMO |          |          |             |                                |
|          | 2  |          |          |             | 12.211,67                      |
|          |  | 22       |          |             | 12.211,67                      |
|          |  |          | 226      |             | 12.211,67                      |



(2017)

Pág.

16

RESUMEN DE OBLIGACIONES RECONOCIDAS NETAS POR CLASIFICACIÓN ECONÓMICA Y PROGRAMA

| PROGRAMA                       | CAPÍTULO           | ARTÍCULO | CONCEPTO | SUBCONCEPTO | OBLIGACIONES RECONOCIDAS NETAS |            |
|--------------------------------|--------------------|----------|----------|-------------|--------------------------------|------------|
|                                |                    |          |          | 22707       | 5.220,00                       |            |
|                                | TOTAL PROGRAMA 221 |          |          |             |                                | 353.118,65 |
| 231 ASISTENCIA SOCIAL PRIMARIA | 1                  |          |          |             | 258.584,91                     |            |
|                                |                    | 10       | 100      |             | 54.110,70                      |            |
|                                |                    |          |          | 100         | 54.110,70                      |            |
|                                |                    | 12       |          |             | 139.716,94                     |            |
|                                |                    |          | 120      |             | 57.974,83                      |            |
|                                |                    |          |          | 12001       | 42.850,53                      |            |
|                                |                    |          |          | 12004       | 3.246,92                       |            |
|                                |                    |          |          | 12006       | 11.877,38                      |            |
|                                |                    |          | 121      |             | 81.742,11                      |            |
|                                |                    |          |          | 12100       | 31.355,13                      |            |
|                                |                    |          |          | 12101       | 50.386,98                      |            |
|                                |                    | 13       |          |             | 8.447,51                       |            |
|                                |                    |          | 131      |             | 8.447,51                       |            |
|                                |                    |          |          | 131         | 8.447,51                       |            |
|                                |                    | 15       |          |             | 10.597,23                      |            |
|                                |                    |          | 150      |             | 10.597,23                      |            |
|                                |                    |          |          | 150         | 10.597,23                      |            |
|                                |                    | 16       |          |             | 45.712,53                      |            |

(2017)

RESUMEN DE OBLIGACIONES RECONOCIDAS NETAS POR CLASIFICACIÓN ECONÓMICA Y PROGRAMA

| PROGRAMA | CAPÍTULO | ARTÍCULO | CONCEPTO | SUBCONCEPTO | OBLIGACIONES RECONOCIDAS NETAS |
|----------|----------|----------|----------|-------------|--------------------------------|
|          |          |          | 160      |             | 45.712,53                      |
|          |          |          |          | 160         | 45.712,53                      |
|          | 2        |          |          |             | 601.522,84                     |
|          |          | 20       |          |             | 181,50                         |
|          |          |          | 203      |             | 181,50                         |
|          |          |          |          | 203         | 181,50                         |
|          |          | 22       |          |             | 601.341,34                     |
|          |          |          | 220      |             | 438,78                         |
|          |          |          |          | 22000       | 438,78                         |
|          |          |          | 221      |             | 14.346,40                      |
|          |          |          |          | 22101       | 925,15                         |
|          |          |          |          | 22102       | 13.421,25                      |
|          |          |          | 223      |             | 159,75                         |
|          |          |          |          | 223         | 159,75                         |
|          |          |          | 226      |             | 5.700,30                       |
|          |          |          |          | 226         | 1.760,63                       |
|          |          |          |          | 22601       | 3.939,67                       |
|          |          |          | 227      |             | 580.696,11                     |
|          |          |          |          | 22707       | 55.983,04                      |
|          |          |          |          | 22708       | 41.727,42                      |
|          |          |          |          | 22709       | 2.112,00                       |
|          |          |          |          | 22712       | 61.776,00                      |

(2017)  
RESUMEN DE OBLIGACIONES RECONOCIDAS NETAS POR CLASIFICACIÓN ECONÓMICA Y PROGRAMA

| PROGRAMA                          | CAPÍTULO | ARTÍCULO | CONCEPTO | SUBCONCEPTO | OBLIGACIONES RECONOCIDAS NETAS |
|-----------------------------------|----------|----------|----------|-------------|--------------------------------|
|                                   | 4        |          |          | 22799       | 419.097,65                     |
|                                   |          | 48       |          |             | 292.626,47                     |
|                                   |          |          | 480      |             | 253.626,47                     |
|                                   |          |          |          | 480         | 79.123,96                      |
|                                   |          |          |          | 48001       | 16.530,00                      |
|                                   |          |          |          | 48002       | 145.972,51                     |
|                                   |          |          |          | 48003       | 12.000,00                      |
|                                   |          |          | 481      |             | 1.000,00                       |
|                                   |          |          |          | 481         | 1.000,00                       |
|                                   |          |          | 489      |             | 38.000,00                      |
|                                   |          |          |          | 489         | 20.000,00                      |
|                                   |          |          |          | 48901       | 18.000,00                      |
|                                   |          |          |          |             | 1.152.734,22                   |
| TOTAL PROGRAMA 231                |          |          |          |             |                                |
| 2310 ASISTENCIA SOCIAL PRIMARIA   | 2        |          |          |             | 17.394,55                      |
|                                   |          | 22       |          |             | 17.394,55                      |
|                                   |          |          | 227      |             | 17.394,55                      |
|                                   |          |          |          | 22708       | 17.394,55                      |
|                                   |          |          |          |             | 17.394,55                      |
| TOTAL PROGRAMA 2310               |          |          |          |             |                                |
| 2311 CONVENIO SERVICIOS SOCIALES. | 1        |          |          |             | 261.616,48                     |
|                                   |          | 12       |          |             | 194.858,94                     |

(2017)  
RESUMEN DE OBLIGACIONES RECONOCIDAS NETAS POR CLASIFICACIÓN ECONÓMICA Y PROGRAMA

| PROGRAMA | CAPÍTULO | ARTÍCULO | CONCEPTO | SUBCONCEPTO | OBLIGACIONES RECONOCIDAS NETAS |
|----------|----------|----------|----------|-------------|--------------------------------|
|          |          |          | 120      |             | 84.350,15                      |
|          |          |          |          | 12001       | 62.479,76                      |
|          |          |          |          | 12004       | 5.054,47                       |
|          |          |          |          | 12006       | 16.815,92                      |
|          |          |          | 121      |             | 110.508,79                     |
|          |          |          |          | 12100       | 43.506,33                      |
|          |          |          |          | 12101       | 67.002,46                      |
|          |          | 13       |          |             | 15.601,96                      |
|          |          |          | 131      |             | 15.601,96                      |
|          |          |          |          | 131         | 15.601,96                      |
|          |          | 16       |          |             | 51.155,58                      |
|          |          |          | 160      |             | 51.155,58                      |
|          |          |          |          | 160         | 45.808,64                      |
|          |          |          |          | 16004       | 5.346,94                       |
|          | 2        |          |          |             | 311.477,09                     |
|          |          | 22       |          |             | 311.477,09                     |
|          |          |          | 227      |             | 311.477,09                     |
|          |          |          |          | 22707       | 49.229,73                      |
|          |          |          |          | 22708       | 30.000,00                      |
|          |          |          |          | 22799       | 232.247,36                     |
|          | 4        |          |          |             | 42.342,39                      |
|          |          | 48       |          |             | 42.342,39                      |

(2017)  
RESUMEN DE OBLIGACIONES RECONOCIDAS NETAS POR CLASIFICACIÓN ECONÓMICA Y PROGRAMA

| PROGRAMA                              | CAPÍTULO            | ARTÍCULO | CONCEPTO | SUBCONCEPTO | OBLIGACIONES RECONOCIDAS NETAS |            |
|---------------------------------------|---------------------|----------|----------|-------------|--------------------------------|------------|
|                                       |                     |          | 480      | 480         | 42.342,39                      |            |
|                                       |                     |          |          |             | 42.342,39                      |            |
|                                       | TOTAL PROGRAMA 2311 |          |          |             |                                | 615.435,96 |
| 2312 ASISTENCIA SOCIAL PRIMARIA MUJER | 1                   |          |          |             | 79.119,18                      |            |
|                                       |                     | 12       |          |             | 56.910,66                      |            |
|                                       |                     |          | 120      |             | 24.628,56                      |            |
|                                       |                     |          |          | 12001       | 10.984,29                      |            |
|                                       |                     |          |          | 12004       | 8.547,17                       |            |
|                                       |                     |          |          | 12006       | 5.097,10                       |            |
|                                       |                     |          | 121      |             | 32.282,10                      |            |
|                                       |                     |          |          | 12100       | 13.151,97                      |            |
|                                       |                     |          |          | 12101       | 19.130,13                      |            |
|                                       |                     | 13       |          |             | 17.281,21                      |            |
|                                       |                     |          |          | 131         | 17.281,21                      |            |
|                                       |                     |          |          | 131         | 17.281,21                      |            |
|                                       |                     | 15       |          |             | 3.144,09                       |            |
|                                       |                     |          |          | 150         | 3.144,09                       |            |
|                                       |                     |          |          | 150         | 3.144,09                       |            |
|                                       |                     | 16       |          |             | 1.783,22                       |            |
|                                       |                     |          |          | 160         | 1.783,22                       |            |
|                                       |                     |          |          | 160         | 1.783,22                       |            |



RESUMEN DE OBLIGACIONES RECONOCIDAS NETAS POR CLASIFICACIÓN ECONÓMICA Y PROGRAMA

| PROGRAMA            | CAPÍTULO | ARTÍCULO | CONCEPTO | SUBCONCEPTO | OBLIGACIONES RECONOCIDAS NETAS |
|---------------------|----------|----------|----------|-------------|--------------------------------|
|                     | 2        |          |          |             | 14.033,27                      |
|                     |          | 22       |          |             | 14.033,27                      |
|                     |          |          | 226      |             | 9.798,27                       |
|                     |          |          |          | 226         | 9.000,77                       |
|                     |          |          |          | 22601       | 797,50                         |
|                     |          |          | 227      |             | 4.235,00                       |
|                     |          |          |          | 22712       | 4.235,00                       |
|                     | 4        |          |          |             | 3.463,81                       |
|                     |          | 48       |          |             | 3.463,81                       |
|                     |          |          | 480      |             | 3.463,81                       |
|                     |          |          |          | 480         | 3.463,81                       |
|                     |          |          |          |             | 96.616,26                      |
| TOTAL PROGRAMA 2312 |          |          |          |             |                                |
| 2313                | 1        |          |          |             | 29.487,59                      |
|                     |          | 12       |          |             | 3.911,78                       |
|                     |          |          | 120      |             | 2.181,72                       |
|                     |          |          |          | 12001       | 2.181,72                       |
|                     |          |          | 121      |             | 1.730,06                       |
|                     |          |          |          | 12100       | 737,40                         |
|                     |          |          |          | 12101       | 992,66                         |
|                     |          | 13       |          |             | 15.630,78                      |
|                     |          |          | 131      |             | 15.630,78                      |
|                     |          |          |          | 131         | 15.630,78                      |

(2017)  
RESUMEN DE OBLIGACIONES RECONOCIDAS NETAS POR CLASIFICACIÓN ECONÓMICA Y PROGRAMA

| PROGRAMA                | CAPÍTULO            | ARTÍCULO | CONCEPTO | SUBCONCEPTO | OBLIGACIONES RECONOCIDAS NETAS |
|-------------------------|---------------------|----------|----------|-------------|--------------------------------|
|                         |                     | 16       | 160      | 160         | 9.945,03                       |
|                         |                     |          |          | 160         | 9.945,03                       |
|                         |                     |          |          | 160         | 3.234,53                       |
|                         |                     |          |          | 16004       | 6.710,50                       |
|                         | 2                   |          |          |             | 90.065,04                      |
|                         |                     | 22       |          |             | 90.065,04                      |
|                         |                     |          | 227      |             | 90.065,04                      |
|                         |                     |          |          | 22707       | 19.800,00                      |
|                         |                     |          |          | 22708       | 39.288,60                      |
|                         |                     |          |          | 22709       | 15.211,69                      |
|                         |                     |          |          | 22710       | 8.374,45                       |
|                         |                     |          |          | 22713       | 7.390,30                       |
|                         | TOTAL PROGRAMA 2313 |          |          |             | 119.552,63                     |
| 241 FOMENTO DEL EMPLEO. |                     |          |          |             | 340.282,04                     |
|                         | 1                   |          |          |             | 262.881,54                     |
|                         |                     | 12       |          |             | 112.593,08                     |
|                         |                     |          | 120      |             | 14.972,57                      |
|                         |                     |          |          | 12000       | 39.498,03                      |
|                         |                     |          |          | 12001       | 20.167,52                      |
|                         |                     |          |          | 12003       | 15.384,93                      |
|                         |                     |          |          | 12004       | 22.570,03                      |
|                         |                     |          |          | 12006       |                                |

(2017)  
RESUMEN DE OBLIGACIONES RECONOCIDAS NETAS POR CLASIFICACIÓN ECONÓMICA Y PROGRAMA

| PROGRAMA | CAPÍTULO | ARTÍCULO | CONCEPTO | SUBCONCEPTO | OBLIGACIONES RECONOCIDAS NETAS |
|----------|----------|----------|----------|-------------|--------------------------------|
|          |          |          | 121      |             | 150.288,46                     |
|          |          |          |          | 12100       | 60.661,15                      |
|          |          |          |          | 12101       | 89.627,31                      |
|          |          | 15       |          |             | 7.303,77                       |
|          |          |          | 150      |             | 7.303,77                       |
|          |          |          |          | 150         | 7.303,77                       |
|          |          | 16       |          |             | 70.096,73                      |
|          |          |          | 160      |             | 70.096,73                      |
|          |          |          |          | 160         | 70.096,73                      |
|          | 2        |          |          |             | 56.070,57                      |
|          |          | 22       |          |             | 56.070,57                      |
|          |          |          | 220      |             | 1.420,52                       |
|          |          |          |          | 22000       | 1.420,52                       |
|          |          |          |          | 226         | 1.645,00                       |
|          |          |          |          | 22602       | 1.645,00                       |
|          |          |          | 227      |             | 53.005,05                      |
|          |          |          |          | 22707       | 15.282,50                      |
|          |          |          |          | 22708       | 37.722,55                      |
|          | 4        |          |          |             | 51.424,79                      |
|          |          | 48       |          |             | 51.424,79                      |
|          |          |          | 481      |             | 51.424,79                      |
|          |          |          |          | 481         | 51.424,79                      |

RESUMEN DE OBLIGACIONES RECONOCIDAS NETAS POR CLASIFICACIÓN ECONÓMICA Y PROGRAMA (2017)

| PROGRAMA                                | CAPÍTULO | ARTÍCULO | CONCEPTO | SUBCONCEPTO | OBLIGACIONES RECONOCIDAS NETAS |
|---|----------|----------|----------|-------------|--------------------------------|
| TOTAL PROGRAMA 241                      |          |          |          |             | 447.777,40                     |
| 311 PROTECCIÓN DE LA SALUBRIDAD PÚBLICA | 1        | 12       | 120      | 12000       | 101.095,22                     |
|   |          |          |          |             | 97.555,40                      |
|   |          |          |          |             | 41.320,76                      |
|   |          |          |          |             | 14.972,57                      |
|   |          |          |          |             | 10.083,76                      |
|   |          |          |          |             | 8.547,17                       |
|   |          |          |          |             | 7.717,26                       |
|   |          |          |          |             | 56.234,64                      |
|   |          |          |          |             | 21.750,31                      |
|   |          |          |          |             | 34.484,33                      |
|   |          |          |          |             | 3.539,82                       |
|   |          |          |          |             | 3.539,82                       |
|   |          |          |          |             | 3.539,82                       |
|   |          |          |          |             | 3.539,82                       |
| 128.433,74                              |          |          |          |             |                                |
| 128.433,74                              |          |          |          |             |                                |
| 12.986,15                               |          |          |          |             |                                |
| 12.811,20                               |          |          |          |             |                                |
| 174,95                                  |          |          |          |             |                                |
| 115.447,59                              |          |          |          |             |                                |
| 4.624,02                                |          |          |          |             |                                |



RESUMEN DE OBLIGACIONES RECONOCIDAS NETAS POR CLASIFICACIÓN ECONÓMICA Y PROGRAMA (2017)

| PROGRAMA | CAPÍTULO   | ARTÍCULO | CONCEPTO | SUBCONCEPTO | OBLIGACIONES RECONOCIDAS NETAS |
|----------|--|----------|----------|-------------|--------------------------------|
|          |  |          |          | 12101       | 89.340,30                      |
|          |  | 15       |          |             | 5.736,74                       |
|          |  |          | 150      |             | 5.736,74                       |
|          |  |          |          | 150         | 5.736,74                       |
|          |  | 16       |          |             | 94.083,60                      |
|          |  |          | 160      |             | 94.083,60                      |
|          |  |          |          | 160         | 94.083,60                      |
|          | 2  |          |          |             | 218.644,05                     |
|          |  | 22       |          |             | 218.644,05                     |
|          |  |          | 221      |             | 216.538,65                     |
|          |  |          |          | 22100       | 147.368,41                     |
|          |  |          |          | 22101       | 69.170,24                      |
|          |  |          | 226      |             | 2.105,40                       |
|          |  |          |          | 22602       | 2.105,40                       |
|          | TOTAL PROGRAMA 320   |          |          |             | 583.019,19                     |
| 323      | FUNCIONAMIENTO DE CENTROS DE ENSEÑANZA PREESCOLAR Y PRIMARIA |          |          |             | 2.154.249,00                   |
|          | 2  |          |          |             | 2.154.249,00                   |
|          |  | 21       |          |             | 25.533,70                      |
|          |  |          | 212      |             | 25.533,70                      |
|          |  |          |          | 212         | 25.533,70                      |
|          |  | 22       |          |             | 2.128.715,30                   |
|          |  |          |          | 220         | 6.077,26                       |

(2017)  
RESUMEN DE OBLIGACIONES RECONOCIDAS NETAS POR CLASIFICACIÓN ECONÓMICA Y PROGRAMA

| PROGRAMA | CAPÍTULO | ARTÍCULO | CONCEPTO | SUBCONCEPTO | OBLIGACIONES RECONOCIDAS NETAS |
|----------|----------|----------|----------|-------------|--------------------------------|
|          |          |          |          | 22003       | 6.077,26                       |
|          |          |          | 221      |             | 122.757,29                     |
|          |          |          |          | 22101       | 7.461,30                       |
|          |          |          |          | 22102       | 115.295,99                     |
|          |          |          | 223      |             | 8.274,00                       |
|          |          |          |          | 223         | 8.274,00                       |
|          |          |          | 226      |             | 1.220,62                       |
|          |          |          |          | 22601       | 706,37                         |
|          |          |          |          | 22602       | 514,25                         |
|          |          |          | 227      |             | 1.990.386,13                   |
|          |          |          |          | 22707       | 49.882,40                      |
|          |          |          |          | 22708       | 6.655,20                       |
|          |          |          |          | 22709       | 660,00                         |
|          |          |          |          | 22710       | 18.780,81                      |
|          |          |          |          | 22717       | 93.409,78                      |
|          |          |          |          | 22799       | 1.820.997,94                   |
|          | 4        |          |          |             | 612.470,57                     |
|          |          | 47       |          |             | 466.414,09                     |
|          |          |          | 470      |             | 466.414,09                     |
|          |          |          |          | 470         | 183.424,89                     |
|          |          |          |          | 47001       | 282.989,20                     |
|          |          | 48       |          |             | 146.056,48                     |

(2017)  
RESUMEN DE OBLIGACIONES RECONOCIDAS NETAS POR CLASIFICACIÓN ECONÓMICA Y PROGRAMA

| PROGRAMA                                | CAPÍTULO | ARTÍCULO | CONCEPTO | SUBCONCEPTO | OBLIGACIONES RECONOCIDAS NETAS |
|---|----------|----------|----------|-------------|--------------------------------|
|   |          |          | 481      |             | 146.056,48                     |
|   |          |          |          | 481         | 146.056,48                     |
|   | 6        |          |          |             | 247.733,13                     |
|   |          | 62       |          |             | 247.733,13                     |
|   |          |          | 622      |             | 247.360,77                     |
|   |          |          |          | 622         | 247.360,77                     |
|   |          |          | 623      |             | 372,36                         |
|   |          |          |          | 623         | 372,36                         |
|   |          |          |          |             | 3.014.452,70                   |
| 327 FOMENTO DE LA CONVIVENCIA CIUDADANA |          |          |          |             |                                |
|   |          |          |          |             | 47.063,68                      |
|   | 1        |          |          |             | 34.572,34                      |
|   |          | 13       |          |             | 34.572,34                      |
|   |          |          | 130      |             | 34.572,34                      |
|   |          |          |          | 13000       | 17.831,02                      |
|   |          |          |          | 13002       | 16.741,32                      |
|   |          | 15       |          |             | 989,81                         |
|   |          |          | 150      |             | 989,81                         |
|   |          |          |          | 150         | 989,81                         |
|   |          | 16       |          |             | 11.501,53                      |
|   |          |          | 160      |             | 11.501,53                      |
|   |          |          |          | 160         | 11.501,53                      |
|   | 2        |          |          |             | 272.314,78                     |
|   |          | 21       |          |             | 357,25                         |



(2017)

RESUMEN DE OBLIGACIONES RECONOCIDAS NETAS POR CLASIFICACIÓN ECONÓMICA Y PROGRAMA

| PROGRAMA | CAPÍTULO | ARTÍCULO | CONCEPTO | SUBCONCEPTO | OBLIGACIONES RECONOCIDAS NETAS |
|----------|----------|----------|----------|-------------|--------------------------------|
|          |          |          | 212      |             | 357,25                         |
|          |          |          |          | 212         | 357,25                         |
|          |          | 22       |          |             | 271.957,53                     |
|          |          |          | 220      |             | 3.488,39                       |
|          |          |          |          | 22000       | 593,07                         |
|          |          |          |          | 22001       | 1.687,58                       |
|          |          |          |          | 22003       | 1.207,74                       |
|          |          |          | 223      |             | 1.298,00                       |
|          |          |          |          | 223         | 1.298,00                       |
|          |          |          | 226      |             | 18.334,84                      |
|          |          |          |          | 226         | 10.286,90                      |
|          |          |          |          | 22601       | 8.047,94                       |
|          |          |          | 227      |             | 248.836,30                     |
|          |          |          |          | 22707       | 40.320,00                      |
|          |          |          |          | 22708       | 4.000,00                       |
|          |          |          |          | 22799       | 204.516,30                     |
|          | 4        |          |          |             | 50.400,00                      |
|          |          | 48       |          |             | 50.400,00                      |
|          |          |          | 480      |             | 2.100,00                       |
|          |          |          |          | 480         | 2.100,00                       |
|          |          |          | 481      |             | 1.500,00                       |
|          |          |          |          | 481         | 1.500,00                       |

(2017)  
RESUMEN DE OBLIGACIONES RECONOCIDAS NETAS POR CLASIFICACIÓN ECONÓMICA Y PROGRAMA

| PROGRAMA                               | CAPÍTULO           | ARTÍCULO | CONCEPTO | SUBCONCEPTO | OBLIGACIONES RECONOCIDAS NETAS |            |
|--|--------------------|----------|----------|-------------|--------------------------------|------------|
|  |                    |          | 483      | 483         | 46.800,00                      |            |
|  |                    |          |          |             | 46.800,00                      |            |
|  | TOTAL PROGRAMA 327 |          |          |             |                                | 369.778,46 |
| 330 ADMINISTRACIÓN GENERAL DE CULTURA. |                    |          |          |             | 227.234,52                     |            |
|  | 1                  |          |          |             | 51.047,92                      |            |
|  |                    | 10       |          |             | 51.047,92                      |            |
|  |                    |          | 100      |             | 51.047,92                      |            |
|  |                    |          |          | 100         | 51.047,92                      |            |
|  |                    | 12       |          |             | 111.415,86                     |            |
|  |                    |          | 120      |             | 43.655,26                      |            |
|  |                    |          |          | 12001       | 13.166,01                      |            |
|  |                    |          |          | 12004       | 8.547,17                       |            |
|  |                    |          |          | 12005       | 12.402,25                      |            |
|  |                    |          |          | 12006       | 9.539,83                       |            |
|  |                    |          | 121      |             | 67.760,60                      |            |
|  |                    |          |          | 12100       | 22.797,04                      |            |
|  |                    |          |          | 12101       | 44.963,56                      |            |
|  |                    | 15       |          |             | 3.377,88                       |            |
|  |                    |          | 150      |             | 3.377,88                       |            |
|  |                    |          |          | 150         | 3.377,88                       |            |
|  |                    | 16       |          |             | 61.392,86                      |            |
|  |                    |          | 160      |             | 61.392,86                      |            |

RESUMEN DE OBLIGACIONES RECONOCIDAS NETAS POR CLASIFICACIÓN ECONÓMICA Y PROGRAMA

| PROGRAMA | CAPÍTULO           | ARTÍCULO | CONCEPTO | SUBCONCEPTO | OBLIGACIONES RECONOCIDAS NETAS |
|----------|--------------------|----------|----------|-------------|--------------------------------|
|          |                    |          |          | 160         | 60.444,22                      |
|          |                    |          |          | 16001       | 948,64                         |
|          | 2                  |          |          |             | 101.855,27                     |
|          |                    | 22       |          |             | 101.855,27                     |
|          |                    |          | 220      |             | 257,97                         |
|          |                    |          |          | 22000       | 257,97                         |
|          |                    |          | 221      |             | 100.842,49                     |
|          |                    |          |          | 22100       | 95.010,47                      |
|          |                    |          |          | 22101       | 5.832,02                       |
|          |                    |          | 227      |             | 754,81                         |
|          |                    |          |          | 22707       | 754,81                         |
|          |                    |          |          |             | 329.089,79                     |
|          | TOTAL PROGRAMA 330 |          |          |             |                                |
| 3321     | 1                  |          |          |             | 246.137,41                     |
|          |                    | 12       |          |             | 170.046,20                     |
|          |                    |          | 120      |             | 70.984,44                      |
|          |                    |          |          | 12001       | 26.332,02                      |
|          |                    |          |          | 12004       | 17.094,34                      |
|          |                    |          |          | 12005       | 15.666,39                      |
|          |                    |          |          | 12006       | 11.891,69                      |
|          |                    |          | 121      |             | 99.061,76                      |
|          |                    |          |          | 12100       | 33.595,52                      |
|          |                    |          |          |             |                                |

(2017)

Pág. 32

RESUMEN DE OBLIGACIONES RECONOCIDAS NETAS POR CLASIFICACIÓN ECONÓMICA Y PROGRAMA

| PROGRAMA | CAPÍTULO | ARTÍCULO | CONCEPTO | SUBCONCEPTO | OBLIGACIONES RECONOCIDAS NETAS |
|----------|----------|----------|----------|-------------|--------------------------------|
|          |          |          |          | 12101       | 65.466,24                      |
|          |          | 15       |          |             | 6.149,93                       |
|          |          |          | 150      |             | 6.149,93                       |
|          |          |          |          | 150         | 6.149,93                       |
|          |          | 16       |          |             | 69.941,28                      |
|          |          |          | 160      |             | 69.941,28                      |
|          |          |          |          | 160         | 69.941,28                      |
|          | 2        |          |          |             | 304.661,89                     |
|          |          | 22       |          |             | 304.661,89                     |
|          |          |          | 220      |             | 5.604,53                       |
|          |          |          |          | 22000       | 905,84                         |
|          |          |          |          | 22001       | 4.698,69                       |
|          |          |          | 221      |             | 72.010,47                      |
|          |          |          |          | 22100       | 66.069,27                      |
|          |          |          |          | 22101       | 5.941,20                       |
|          |          |          | 226      |             | 2.638,63                       |
|          |          |          |          | 226         | 228,54                         |
|          |          |          |          | 22600       | 2.410,09                       |
|          |          |          | 227      |             | 224.408,26                     |
|          |          |          |          | 22707       | 18.367,06                      |
|          |          |          |          | 22799       | 206.041,20                     |
|          | 6        |          |          |             | 47.154,78                      |

(2017)

RESUMEN DE OBLIGACIONES RECONOCIDAS NETAS POR CLASIFICACIÓN ECONÓMICA Y PROGRAMA

| PROGRAMA            | CAPÍTULO | ARTÍCULO | CONCEPTO | SUBCONCEPTO | OBLIGACIONES RECONOCIDAS NETAS |
|---------------------|----------|----------|----------|-------------|--------------------------------|
|                     |          | 62       |          |             | 31.344,22                      |
|                     |          |          | 625      |             | 28.533,86                      |
|                     |          |          |          | 625         | 3.889,33                       |
|                     |          |          |          | 62510       | 24.644,53                      |
|                     |          |          | 626      |             | 2.810,36                       |
|                     |          |          |          | 626         | 2.810,36                       |
|                     |          | 63       |          |             | 15.810,56                      |
|                     |          |          | 632      |             | 15.810,56                      |
|                     |          |          |          | 632         | 15.810,56                      |
|                     |          |          |          |             | 597.954,08                     |
| TOTAL PROGRAMA 3321 |          |          |          |             |                                |
| 333                 | 2        |          |          |             | 389.403,08                     |
|                     |          | 20       |          |             | 12.374,46                      |
|                     |          |          | 203      |             | 12.374,46                      |
|                     |          |          |          | 203         | 12.374,46                      |
|                     |          | 21       |          |             | 20.983,87                      |
|                     |          |          | 212      |             | 5.666,59                       |
|                     |          |          |          | 212         | 5.666,59                       |
|                     |          |          |          | 213         | 15.317,28                      |
|                     |          |          |          | 213         | 15.317,28                      |
|                     |          | 22       |          |             | 356.044,75                     |
|                     |          |          | 220      |             | 1.736,59                       |
|                     |          |          |          |             |                                |

(2017)  
RESUMEN DE OBLIGACIONES RECONOCIDAS NETAS POR CLASIFICACIÓN ECONÓMICA Y PROGRAMA

| PROGRAMA                | CAPÍTULO           | ARTÍCULO | CONCEPTO | SUBCONCEPTO | OBLIGACIONES RECONOCIDAS NETAS |          |            |
|-------------------------|--------------------|----------|----------|-------------|--------------------------------|----------|------------|
| 334 PROMOCIÓN CULTURAL. | TOTAL PROGRAMA 333 | 2        | 22       | 224         | 22000                          | 1.736,59 |            |
|                         |                    |          |          |             | 227                            | 22799    | 354.308,16 |
|                         |                    |          |          |             |                                |          | 354.308,16 |
|                         |                    |          |          |             |                                |          | 389.403,08 |
|                         |                    |          |          |             |                                |          | 921.506,91 |
|                         |                    |          |          |             |                                |          | 921.506,91 |
|                         |                    |          |          |             |                                |          | 424,60     |
|                         |                    |          |          |             |                                |          | 424,60     |
|                         |                    |          |          |             |                                |          | 30.623,62  |
|                         |                    |          |          |             |                                |          | 13.468,17  |
|                         |                    |          |          |             |                                |          | 15.452,60  |
|                         |                    | 22600    | 22601    | 226,88      |                                |          |            |
|                         |                    |          | 22602    | 1.475,97    |                                |          |            |
|                         |                    |          | 227      | 890.458,69  |                                |          |            |
|                         |                    |          | 22707    | 194.006,95  |                                |          |            |
|                         |                    |          | 22708    | 149.411,60  |                                |          |            |
|                         |                    |          | 22709    | 502.784,04  |                                |          |            |
|                         |                    |          | 22712    | 44.256,10   |                                |          |            |
|                         | 4                  |          |          | 4.000,00    |                                |          |            |
|                         |                    | 48       |          | 4.000,00    |                                |          |            |
|                         |                    |          | 481      | 4.000,00    |                                |          |            |

(2017)

RESUMEN DE OBLIGACIONES RECONOCIDAS NETAS POR CLASIFICACIÓN ECONÓMICA Y PROGRAMA

| PROGRAMA           | CAPÍTULO | ARTÍCULO | CONCEPTO | SUBCONCEPTO | OBLIGACIONES RECONOCIDAS NETAS |
|--------------------|----------|----------|----------|-------------|--------------------------------|
|                    |          |          |          | 481         | 4.000,00                       |
|                    | 6        |          |          |             | 11.281,16                      |
|                    |          | 62       |          |             | 11.281,16                      |
|                    |          |          | 623      |             | 11.281,16                      |
|                    |          |          |          | 623         | 572,66                         |
|                    |          |          |          | 62301       | 10.708,50                      |
|                    |          |          |          |             | 936.788,07                     |
| TOTAL PROGRAMA 334 |          |          |          |             |                                |
| 337                |          | 2        |          |             | 17.295,89                      |
|                    |          |          |          |             | 17.295,89                      |
|                    |          | 22       |          |             | 17.295,89                      |
|                    |          |          | 221      |             | 17.295,89                      |
|                    |          |          |          | 22100       | 6.774,00                       |
|                    |          |          |          | 22101       | 3.363,79                       |
|                    |          |          |          | 22102       | 7.158,10                       |
|                    |          |          |          |             | 17.295,89                      |
| TOTAL PROGRAMA 337 |          |          |          |             |                                |
| 338                |          | 1        |          |             | 92.202,10                      |
|                    |          |          |          |             | 69.553,94                      |
|                    |          | 12       |          |             | 25.746,26                      |
|                    |          |          | 120      |             | 20.167,52                      |
|                    |          |          |          | 12003       | 5.578,74                       |
|                    |          |          |          | 12006       | 43.807,68                      |
|                    |          |          | 121      |             | 14.420,84                      |
|                    |          |          |          | 12100       | 14.420,84                      |

(2017)  
RESUMEN DE OBLIGACIONES RECONOCIDAS NETAS POR CLASIFICACIÓN ECONÓMICA Y PROGRAMA

| PROGRAMA | CAPÍTULO | ARTÍCULO | CONCEPTO | SUBCONCEPTO | OBLIGACIONES RECONOCIDAS NETAS |
|----------|----------|----------|----------|-------------|--------------------------------|
|          |          |          |          | 12101       | 29.386,84                      |
|          |          | 15       |          |             | 2.097,68                       |
|          |          |          | 150      |             | 2.097,68                       |
|          |          |          |          | 150         | 2.097,68                       |
|          |          | 16       |          |             | 20.550,48                      |
|          |          |          | 160      |             | 20.550,48                      |
|          |          |          |          | 160         | 20.550,48                      |
|          | 2        |          |          |             | 470.940,06                     |
|          |          | 20       |          |             | 146.592,76                     |
|          |          |          | 203      |             | 146.592,76                     |
|          |          |          |          | 203         | 146.592,76                     |
|          |          | 22       |          |             | 324.347,30                     |
|          |          |          | 224      |             | 3.462,51                       |
|          |          |          |          | 224         | 3.462,51                       |
|          |          |          | 226      |             | 310.864,79                     |
|          |          |          |          | 22610       | 310.864,79                     |
|          |          |          | 227      |             | 10.020,00                      |
|          |          |          |          | 22708       | 10.020,00                      |
|          | 4        |          |          |             | 1.700,00                       |
|          |          | 48       |          |             | 1.700,00                       |
|          |          |          | 481      |             | 1.700,00                       |
|          |          |          |          | 481         | 1.700,00                       |



(2017)

RESUMEN DE OBLIGACIONES RECONOCIDAS NETAS POR CLASIFICACIÓN ECONÓMICA Y PROGRAMA

| PROGRAMA     | CAPÍTULO           | ARTÍCULO | CONCEPTO | SUBCONCEPTO | OBLIGACIONES RECONOCIDAS NETAS |
|--------------|--------------------|----------|----------|-------------|--------------------------------|
| 339 JUVENTUD |                    |          |          |             | 564.842,16                     |
|              | TOTAL PROGRAMA 338 |          |          |             |                                |
|              | 1                  |          |          |             | 432.739,17                     |
|              |                    | 10       |          |             | 51.047,92                      |
|              |                    |          | 100      |             | 51.047,92                      |
|              |                    |          |          | 100         | 51.047,92                      |
|              |                    | 12       |          |             | 289.271,55                     |
|              |                    |          | 120      |             | 113.061,11                     |
|              |                    |          |          | 12000       | 14.972,57                      |
|              |                    |          |          | 12001       | 13.166,01                      |
|              |                    |          |          | 12003       | 20.167,52                      |
|              |                    |          |          | 12004       | 42.735,85                      |
|              |                    |          |          | 12006       | 22.019,16                      |
|              |                    |          | 121      |             | 176.210,44                     |
|              |                    |          |          | 12100       | 59.882,80                      |
|              |                    |          |          | 12101       | 116.327,64                     |
|              |                    | 15       |          |             | 9.899,85                       |
|              |                    |          | 150      |             | 9.899,85                       |
|              |                    |          |          | 150         | 9.899,85                       |
|              |                    | 16       |          |             | 82.519,85                      |
|              |                    |          | 160      |             | 82.519,85                      |
|              |                    |          |          | 160         | 82.519,85                      |

(2017)  
RESUMEN DE OBLIGACIONES RECONOCIDAS NETAS POR CLASIFICACIÓN ECONÓMICA Y PROGRAMA

| PROGRAMA | CAPÍTULO | ARTÍCULO | CONCEPTO | SUBCONCEPTO | OBLIGACIONES RECONOCIDAS NETAS |
|----------|----------|----------|----------|-------------|--------------------------------|
|          | 2        |          |          |             | 253.607,38                     |
|          |          | 20       |          |             | 16.733,34                      |
|          |          |          | 203      |             | 16.733,34                      |
|          |          |          |          | 203         | 16.733,34                      |
|          |          | 22       |          |             | 236.874,04                     |
|          |          |          | 220      |             | 2.130,02                       |
|          |          |          |          | 22000       | 172,37                         |
|          |          |          |          | 22001       | 1.957,65                       |
|          |          |          | 223      |             | 6.120,20                       |
|          |          |          |          | 223         | 6.120,20                       |
|          |          |          | 224      |             | 2.755,11                       |
|          |          |          |          | 224         | 2.755,11                       |
|          |          |          | 226      |             | 18.636,28                      |
|          |          |          |          | 226         | 16.687,78                      |
|          |          |          |          | 22601       | 247,50                         |
|          |          |          |          | 22602       | 1.701,00                       |
|          |          |          | 227      |             | 207.232,43                     |
|          |          |          |          | 22707       | 14.850,00                      |
|          |          |          |          | 22708       | 46.650,50                      |
|          |          |          |          | 22709       | 28.500,00                      |
|          |          |          |          | 22710       | 7.191,20                       |
|          |          |          |          | 22712       | 1.280,00                       |



(2017)

RESUMEN DE OBLIGACIONES RECONOCIDAS NETAS POR CLASIFICACIÓN ECONÓMICA Y PROGRAMA

| PROGRAMA | CAPÍTULO                         | ARTÍCULO | CONCEPTO | SUBCONCEPTO | OBLIGACIONES RECONOCIDAS NETAS |
|----------|----------------------------------|----------|----------|-------------|--------------------------------|
|          |                                  | 16       |          |             | 36.909,79                      |
|          |                                  |          | 160      |             | 36.909,79                      |
|          |                                  |          |          | 160         | 36.909,79                      |
|          | 2                                |          |          |             | 77.158,07                      |
|          |                                  | 21       |          |             | 44.540,69                      |
|          |                                  |          | 213      |             | 44.540,69                      |
|          |                                  |          |          | 21301       | 44.540,69                      |
|          |                                  | 22       |          |             | 32.617,38                      |
|          |                                  |          | 220      |             | 17.151,19                      |
|          |                                  |          |          | 22000       | 707,35                         |
|          |                                  |          |          | 22003       | 16.443,84                      |
|          |                                  |          | 227      |             | 15.466,19                      |
|          |                                  |          |          | 22707       | 15.466,19                      |
|          | 4                                |          |          |             | 30.000,00                      |
|          |                                  | 48       |          |             | 30.000,00                      |
|          |                                  |          | 481      |             | 30.000,00                      |
|          |                                  |          |          | 481         | 30.000,00                      |
|          | TOTAL PROGRAMA 340               |          |          |             | 287.264,04                     |
| 341      | PROMOCIÓN Y FOMENTO DEL DEPORTE. |          |          |             | 1.174.800,71                   |
|          | 2                                |          |          |             | 1.174.800,71                   |
|          |                                  | 22       |          |             | 1.174.800,71                   |
|          |                                  |          | 223      |             | 8.901,57                       |
|          |                                  |          |          | 223         | 8.901,57                       |

(2017)

RESUMEN DE OBLIGACIONES RECONOCIDAS NETAS POR CLASIFICACIÓN ECONÓMICA Y PROGRAMA

| PROGRAMA | CAPÍTULO | ARTÍCULO | CONCEPTO | SUBCONCEPTO | OBLIGACIONES RECONOCIDAS NETAS |
|----------|----------|----------|----------|-------------|--------------------------------|
|          |          |          | 226      |             | 29.663,87                      |
|          |          |          |          | 226         | 23.786,30                      |
|          |          |          |          | 22602       | 5.877,57                       |
|          |          |          | 227      |             | 1.136.235,27                   |
|          |          |          |          | 22707       | 16.210,00                      |
|          |          |          |          | 22708       | 22.499,97                      |
|          |          |          |          | 22709       | 58.814,28                      |
|          |          |          |          | 22710       | 847,19                         |
|          |          |          |          | 22712       | 227.565,90                     |
|          |          |          |          | 22713       | 703.085,52                     |
|          |          |          |          | 22715       | 104.582,12                     |
|          |          |          |          | 22717       | 2.630,29                       |
|          | 4        |          |          |             | 179.408,13                     |
|          |          | 48       |          |             | 179.408,13                     |
|          |          |          | 489      |             | 179.408,13                     |
|          |          |          |          | 48901       | 2.997,61                       |
|          |          |          |          | 48902       | 4.343,13                       |
|          |          |          |          | 48903       | 4.519,72                       |
|          |          |          |          | 48904       | 26.386,06                      |
|          |          |          |          | 48905       | 7.814,16                       |
|          |          |          |          | 48907       | 3.577,60                       |
|          |          |          |          | 48908       | 2.197,20                       |

(2017)

Pág.

42

RESUMEN DE OBLIGACIONES RECONOCIDAS NETAS POR CLASIFICACIÓN ECONÓMICA Y PROGRAMA

| PROGRAMA | CAPÍTULO | ARTÍCULO | CONCEPTO | SUBCONCEPTO | OBLIGACIONES RECONOCIDAS NETAS |
|----------|----------|----------|----------|-------------|--------------------------------|
|          |          |          |          | 48909       | 2.561,20                       |
|          |          |          |          | 48910       | 34.913,91                      |
|          |          |          |          | 48911       | 18.155,71                      |
|          |          |          |          | 48912       | 6.358,75                       |
|          |          |          |          | 48913       | 2.995,75                       |
|          |          |          |          | 48914       | 1.463,02                       |
|          |          |          |          | 48915       | 11.983,49                      |
|          |          |          |          | 48916       | 4.878,85                       |
|          |          |          |          | 48917       | 2.291,58                       |
|          |          |          |          | 48918       | 1.953,07                       |
|          |          |          |          | 48919       | 8.891,20                       |
|          |          |          |          | 48920       | 2.454,83                       |
|          |          |          |          | 48921       | 2.171,44                       |
|          |          |          |          | 48922       | 6.967,19                       |
|          |          |          |          | 48923       | 1.915,87                       |
|          |          |          |          | 48924       | 8.187,32                       |
|          |          |          |          | 48925       | 1.051,40                       |
|          |          |          |          | 48926       | 7.628,46                       |
|          |          |          |          | 48927       | 749,61                         |
| 6        |          |          |          |             | 8.736,61                       |
|          |          | 62       |          |             | 8.736,61                       |
|          |          |          | 625      |             | 8.736,61                       |

(2017)

RESUMEN DE OBLIGACIONES RECONOCIDAS NETAS POR CLASIFICACIÓN ECONÓMICA Y PROGRAMA

| PROGRAMA | CAPÍTULO | ARTÍCULO | CONCEPTO | SUBCONCEPTO | OBLIGACIONES RECONOCIDAS NETAS |
|----------|----------|----------|----------|-------------|--------------------------------|
|          |          |          |          | 625         | 8.736,61                       |
|          |          |          |          |             | 1.362.945,45                   |
| 342      | 2        |          |          |             | 2.961.315,61                   |
|          |          | 20       |          |             | 5.629,81                       |
|          |          |          | 203      |             | 5.629,81                       |
|          |          |          |          | 203         | 5.629,81                       |
|          |          | 21       |          |             | 35.370,62                      |
|          |          |          | 213      |             | 35.370,62                      |
|          |          |          |          | 213         | 35.370,62                      |
|          |          | 22       |          |             | 2.920.315,18                   |
|          |          |          | 221      |             | 712.217,06                     |
|          |          |          |          | 22100       | 339.016,30                     |
|          |          |          |          | 22101       | 192.946,70                     |
|          |          |          |          | 22102       | 180.254,06                     |
|          |          |          | 227      |             | 2.208.098,12                   |
|          |          |          |          | 22714       | 10.882,09                      |
|          |          |          |          | 22799       | 2.197.216,03                   |
|          | 6        |          |          |             | 476.372,67                     |
|          |          | 62       |          |             | 176.926,46                     |
|          |          |          | 622      |             | 174.216,54                     |
|          |          |          |          | 622         | 174.216,54                     |

RESUMEN DE OBLIGACIONES RECONOCIDAS NETAS POR CLASIFICACIÓN ECONÓMICA Y PROGRAMA (2017)

| PROGRAMA  | CAPÍTULO | ARTÍCULO | CONCEPTO | SUBCONCEPTO | OBLIGACIONES RECONOCIDAS NETAS |
|---|----------|----------|----------|-------------|--------------------------------|
|   |          |          | 623      |             | 2.709,92                       |
|   |          |          |          | 623         | 2.709,92                       |
|   |          | 63       |          |             | 244.996,21                     |
|   |          |          | 632      |             | 179.728,51                     |
|   |          |          |          | 632         | 179.728,51                     |
|   |          |          |          | 633         | 59.374,70                      |
|   |          |          |          | 633         | 59.374,70                      |
|   |          |          | 635      |             | 5.893,00                       |
|   |          |          |          | 635         | 5.893,00                       |
|   |          | 68       |          |             | 54.450,00                      |
|   |          |          | 689      |             | 54.450,00                      |
|   |          |          |          | 689         | 54.450,00                      |
|   |          |          |          |             | 3.437.688,28                   |
| 430 ADMÓN GENERAL DE COMERCIO, TURISMO Y PYMES. |          |          |          |             |                                |
|   | 1        |          |          |             | 61.680,44                      |
|   |          | 10       |          |             | 51.405,20                      |
|   |          |          | 100      |             | 51.405,20                      |
|   |          |          |          | 100         | 51.405,20                      |
|   |          | 16       |          |             | 10.275,24                      |
|   |          |          | 160      |             | 10.275,24                      |
|   |          |          |          | 160         | 10.275,24                      |
|   |          |          |          | 16001       | 10.275,24                      |
|   | 6        |          |          |             | 10.588,49                      |
|   |          |          |          |             | 10.588,49                      |
|   |          | 62       |          |             | 10.588,49                      |





(2017)

RESUMEN DE OBLIGACIONES RECONOCIDAS NETAS POR CLASIFICACIÓN ECONÓMICA Y PROGRAMA

| PROGRAMA                                     | CAPÍTULO             | ARTÍCULO                    | CONCEPTO | SUBCONCEPTO | OBLIGACIONES RECONOCIDAS NETAS |            |            |           |
|--|----------------------|-----------------------------|----------|-------------|--------------------------------|------------|------------|-----------|
| 4411 TRANSPORTE COLECTIVO URBANO DE VIAJEROS | 4                    | 45                          | 453      | 45390       | 187.397,39                     |            |            |           |
|  |                      |                             |          |             | 187.397,39                     |            |            |           |
|  |                      |                             |          |             |                                | 187.397,39 |            |           |
|  |                      | TOTAL PROGRAMA 4411         |          |             |                                |            | 187.397,39 |           |
|  |                      | 459 OTRAS INFRAESTRUCTURAS. | 2        | 21          | 210                            | 210        | 34.211,67  |           |
|  |                      |                             |          |             |                                |            | 48.934,74  |           |
|  |                      |                             |          |             |                                |            |            | 34.211,67 |
|  |                      |                             |          |             |                                | 215        | 215        | 14.723,07 |
|  |                      |                             |          |             |                                |            |            | 14.723,07 |
|  |                      |                             |          |             | 22                             |            |            | 25.959,18 |
|  |                      |                             |          | 221         | 22101                          | 8.780,92   |            |           |
|  |                      |                             |          |             |                                | 8.780,92   |            |           |
|  |                      |                             |          | 222         | 22205                          | 2.253,11   |            |           |
|  |                      |                             |          |             |                                | 2.253,11   |            |           |
|  |                      | 226                         |          | 14.925,15   |                                |            |            |           |
|  |                      |                             |          | 14.925,15   |                                |            |            |           |
|  |                      |                             | 226      |             | 14.925,15                      |            |            |           |
| TOTAL PROGRAMA 459                           |                      |                             |          |             | 74.893,92                      |            |            |           |
| 912  | ÓRGANOS DE GOBIERNO. | 1                           |          |             | 672.472,84                     |            |            |           |

RESUMEN DE OBLIGACIONES RECONOCIDAS NETAS POR CLASIFICACIÓN ECONÓMICA Y PROGRAMA

| PROGRAMA                     | CAPÍTULO | ARTÍCULO | CONCEPTO | SUBCONCEPTO | OBLIGACIONES RECONOCIDAS NETAS |
|------------------------------|----------|----------|----------|-------------|--------------------------------|
|                              |          | 10       |          |             | 424.581,14                     |
|                              |          |          | 100      |             | 424.581,14                     |
|                              |          |          |          | 100         | 163.221,38                     |
|                              |          |          |          | 10001       | 261.359,76                     |
|                              |          | 11       |          |             | 132.876,38                     |
|                              |          |          | 110      |             | 132.876,38                     |
|                              |          |          |          | 110         | 132.876,38                     |
|                              |          | 16       |          |             | 115.015,32                     |
|                              |          |          | 160      |             | 115.015,32                     |
|                              |          |          |          | 160         | 115.015,32                     |
|                              |          |          |          |             | 672.472,84                     |
| TOTAL PROGRAMA 912           |          |          |          |             |                                |
| 920 ADMINISTRACIÓN GENERAL . | 1        |          |          |             | 1.270.998,59                   |
|                              |          | 10       |          |             | 21.950,60                      |
|                              |          |          | 100      |             | 21.950,60                      |
|                              |          |          |          | 100         | 21.950,60                      |
|                              |          | 12       |          |             | 937.207,81                     |
|                              |          |          | 120      |             | 339.755,02                     |
|                              |          |          |          | 12000       | 44.917,71                      |
|                              |          |          |          | 12002       | 11.739,70                      |
|                              |          |          |          | 12003       | 80.683,83                      |
|                              |          |          |          | 12004       | 114.149,24                     |

(2017)

Pág.

48

RESUMEN DE OBLIGACIONES RECONOCIDAS NETAS POR CLASIFICACIÓN ECONÓMICA Y PROGRAMA

| PROGRAMA | CAPÍTULO | ARTÍCULO | CONCEPTO | SUBCONCEPTO | OBLIGACIONES RECONOCIDAS NETAS |
|----------|----------|----------|----------|-------------|--------------------------------|
|          |          |          |          | 12005       | 31.332,00                      |
|          |          |          |          | 12006       | 56.932,54                      |
|          |          |          | 121      |             | 597.452,79                     |
|          |          |          |          | 12100       | 196.930,64                     |
|          |          |          |          | 12101       | 400.522,15                     |
|          |          | 15       |          |             | 60.702,12                      |
|          |          |          | 150      |             | 60.702,12                      |
|          |          |          |          | 150         | 40.540,58                      |
|          |          |          |          | 15001       | 6.510,16                       |
|          |          |          |          | 15002       | 13.651,38                      |
|          |          | 16       |          |             | 251.138,06                     |
|          |          |          | 160      |             | 251.138,06                     |
|          |          |          |          | 160         | 251.138,06                     |
|          | 2        |          |          |             | 1.322.026,79                   |
|          |          | 20       |          |             | 47.511,66                      |
|          |          |          | 202      |             | 47.511,66                      |
|          |          |          |          | 20201       | 47.511,66                      |
|          |          | 21       |          |             | 161.478,55                     |
|          |          |          | 212      |             | 29.356,26                      |
|          |          |          |          | 212         | 29.356,26                      |
|          |          |          |          | 213         | 131.172,76                     |
|          |          |          |          | 213         | 21.309,48                      |

RESUMEN DE OBLIGACIONES RECONOCIDAS NETAS POR CLASIFICACIÓN ECONÓMICA Y PROGRAMA

| PROGRAMA | CAPÍTULO | ARTÍCULO | CONCEPTO | SUBCONCEPTO | OBLIGACIONES RECONOCIDAS NETAS |
|----------|----------|----------|----------|-------------|--------------------------------|
|          |          |          |          | 21301       | 99.217,89                      |
|          |          |          |          | 21302       | 10.645,39                      |
|          |          |          | 216      |             | 949,53                         |
|          |          |          |          | 216         | 949,53                         |
|          |          | 22       |          |             | 1.111.441,19                   |
|          |          |          | 220      |             | 33.294,19                      |
|          |          |          |          | 22000       | 9.305,23                       |
|          |          |          |          | 22001       | 11.545,21                      |
|          |          |          |          | 22002       | 12.443,75                      |
|          |          |          | 221      |             | 163.744,91                     |
|          |          |          |          | 22100       | 146.401,56                     |
|          |          |          |          | 22101       | 13.996,52                      |
|          |          |          |          | 22110       | 3.346,83                       |
|          |          |          | 222      |             | 170.381,33                     |
|          |          |          |          | 22200       | 156.170,63                     |
|          |          |          |          | 22205       | 12.768,38                      |
|          |          |          |          | 22206       | 1.442,32                       |
|          |          |          | 224      |             | 206.940,03                     |
|          |          |          |          | 224         | 206.940,03                     |
|          |          |          | 226      |             | 299.296,39                     |
|          |          |          |          | 226         | 10.778,95                      |
|          |          |          |          | 22601       | 15.324,82                      |

(2017)

Pág.

50

RESUMEN DE OBLIGACIONES RECONOCIDAS NETAS POR CLASIFICACIÓN ECONÓMICA Y PROGRAMA

| PROGRAMA | CAPÍTULO | ARTÍCULO | CONCEPTO | SUBCONCEPTO | OBLIGACIONES RECONOCIDAS NETAS |
|----------|----------|----------|----------|-------------|--------------------------------|
|          |          |          |          | 22602       | 1.096,26                       |
|          |          |          |          | 22604       | 272.047,86                     |
|          |          |          |          | 22611       | 48,50                          |
|          |          |          | 227      |             | 237.784,34                     |
|          |          |          |          | 22706       | 14.810,40                      |
|          |          |          |          | 22707       | 178.536,77                     |
|          |          |          |          | 22710       | 44.437,17                      |
|          |          | 23       |          |             | 1.595,39                       |
|          |          |          | 230      |             | 434,47                         |
|          |          |          |          | 230         | 434,47                         |
|          |          |          | 231      |             | 1.160,92                       |
|          |          |          |          | 231         | 1.160,92                       |
|          | 6        |          |          |             | 185.018,91                     |
|          |          | 62       |          |             | 107.489,03                     |
|          |          |          | 623      |             | 3.419,50                       |
|          |          |          |          | 623         | 3.419,50                       |
|          |          |          | 625      |             | 33.302,62                      |
|          |          |          |          | 625         | 33.302,62                      |
|          |          |          | 626      |             | 70.766,91                      |
|          |          |          |          | 626         | 70.766,91                      |
|          |          | 63       |          |             | 77.529,88                      |
|          |          |          | 632      |             | 59.545,88                      |

RESUMEN DE OBLIGACIONES RECONOCIDAS NETAS POR CLASIFICACIÓN ECONÓMICA Y PROGRAMA

| PROGRAMA           | CAPÍTULO | ARTÍCULO | CONCEPTO | SUBCONCEPTO | OBLIGACIONES RECONOCIDAS NETAS |
|--------------------|----------|----------|----------|-------------|--------------------------------|
|                    |          |          |          | 632         | 59.545,88                      |
|                    |          |          | 633      |             | 17.984,00                      |
|                    |          |          |          | 633         | 17.984,00                      |
|                    | 8        |          |          |             | 39.600,00                      |
|                    |          | 83       |          |             | 39.600,00                      |
|                    |          |          | 831      |             | 39.600,00                      |
|                    |          |          |          | 831         | 39.600,00                      |
|                    |          |          |          |             | 2.817.644,29                   |
| TOTAL PROGRAMA 920 |          |          |          |             |                                |
| 921                | 2        |          |          |             | 1.236,62                       |
|                    |          | 22       |          |             | 1.236,62                       |
|                    |          |          | 226      |             | 1.236,62                       |
|                    |          |          |          | 22605       | 1.236,62                       |
|                    |          |          |          |             | 1.236,62                       |
| TOTAL PROGRAMA 921 |          |          |          |             |                                |
| 922                | 2        |          |          |             | 207.744,82                     |
|                    |          | 22       |          |             | 207.744,82                     |
|                    |          |          | 225      |             | 200,00                         |
|                    |          |          |          | 225         | 200,00                         |
|                    |          |          | 226      |             | 128.778,18                     |
|                    |          |          |          | 22602       | 128.778,18                     |
|                    |          |          |          | 227         | 78.766,64                      |

| PROGRAMA                              | CAPÍTULO | ARTÍCULO | CONCEPTO | SUBCONCEPTO         | OBLIGACIONES RECONOCIDAS NETAS |
|---------------------------------------|----------|----------|----------|---------------------|--------------------------------|
| 9231 INFORMACION BASICA Y ESTADISTICA | 2        | 22       | 227      | 22707               | 49.819,90                      |
|                                       |          |          |          | 22708               | 1.887,60                       |
|                                       |          |          |          | 22709               | 27.059,14                      |
|                                       |          |          |          | TOTAL PROGRAMA 922  | 207.744,82                     |
| 924 PARTICIPACIÓN CIUDADANA           | 4        | 48       | 489      | 489                 | 61.671,84                      |
|                                       |          |          |          | 489                 | 61.671,84                      |
|                                       |          |          |          | 489                 | 61.671,84                      |
|                                       |          |          |          | TOTAL PROGRAMA 9231 | 134.907,56                     |
|                                       |          |          |          | TOTAL PROGRAMA 924  | 61.671,84                      |
| 925 ATENCIÓN A LOS CIUDADANOS         | 2        | 22       | 221      | 22100               | 119.375,64                     |
|                                       |          |          |          | 22101               | 30.976,66                      |
|                                       |          |          |          | 221                 | 37.298,00                      |
|                                       |          |          |          | 226                 | 6.321,34                       |
|                                       |          |          |          | 226                 | 33.833,73                      |
|                                       |          |          |          | TOTAL PROGRAMA 925  | 187.973,43                     |



RESUMEN DE OBLIGACIONES RECONOCIDAS NETAS POR CLASIFICACIÓN ECONÓMICA Y PROGRAMA

| PROGRAMA | CAPÍTULO           | ARTÍCULO | CONCEPTO | SUBCONCEPTO | OBLIGACIONES RECONOCIDAS NETAS |
|----------|--------------------|----------|----------|-------------|--------------------------------|
|          |                    |          |          | 226         | 33.833,73                      |
|          |                    |          | 227      |             | 48.243,91                      |
|          |                    |          |          | 22707       | 10.890,00                      |
|          |                    |          |          | 22708       | 14.496,00                      |
|          |                    |          |          | 22710       | 11.979,00                      |
|          |                    |          |          | 22713       | 10.878,91                      |
|          | 6                  |          |          |             | 48.348,66                      |
|          |                    | 62       |          |             | 48.348,66                      |
|          |                    |          | 622      |             | 38.817,48                      |
|          |                    |          |          | 622         | 38.817,48                      |
|          |                    |          | 623      |             | 5.063,43                       |
|          |                    |          |          | 623         | 5.063,43                       |
|          |                    |          | 625      |             | 4.467,75                       |
|          |                    |          |          | 625         | 4.467,75                       |
|          |                    |          |          |             | 167.724,30                     |
|          | TOTAL PROGRAMA 925 |          |          |             |                                |
| 931      | 1                  |          |          |             | 520.348,65                     |
|          |                    | 12       |          |             | 391.458,94                     |
|          |                    |          | 120      |             | 132.819,28                     |
|          |                    |          |          | 12000       | 29.945,14                      |
|          |                    |          |          | 12001       | 13.166,01                      |
|          |                    |          |          | 12003       | 20.167,52                      |

(2017)

RESUMEN DE OBLIGACIONES RECONOCIDAS NETAS POR CLASIFICACIÓN ECONÓMICA Y PROGRAMA

| PROGRAMA                            | CAPÍTULO           | ARTÍCULO   | CONCEPTO  | SUBCONCEPTO | OBLIGACIONES RECONOCIDAS NETAS |
|-------------------------------------|--------------------|------------|-----------|-------------|--------------------------------|
| 932 GESTIÓN DEL SISTEMA TRIBUTARIO. | TOTAL PROGRAMA 931 | 1          | 120       | 12004       | 42.700,19                      |
|                                     |                    |            |           | 12006       | 26.840,42                      |
|                                     |                    |            |           | 121         | 258.639,66                     |
|                                     |                    |            |           | 12100       | 77.454,58                      |
|                                     |                    |            |           | 12101       | 181.185,08                     |
|                                     |                    |            |           | 15          | 11.564,80                      |
|                                     |                    |            |           | 150         | 11.564,80                      |
|                                     |                    |            |           | 150         | 11.564,80                      |
|                                     |                    |            |           | 16          | 117.324,91                     |
|                                     |                    |            |           | 160         | 117.324,91                     |
|                                     |                    |            |           | 160         | 117.324,91                     |
|                                     |                    |            |           | 2           | 12.037,80                      |
| 22                                  | 12.037,80          |            |           |             |                                |
| 227                                 | 12.037,80          |            |           |             |                                |
|                                     | 22707              | 12.037,80  |           |             |                                |
|                                     |                    | 532.386,45 |           |             |                                |
|                                     |                    | 300.472,70 |           |             |                                |
|                                     | 12                 | 213.459,71 |           |             |                                |
|                                     |                    | 78.933,57  |           |             |                                |
|                                     |                    | 14.972,57  |           |             |                                |
|                                     |                    | 12003      | 19.547,72 |             |                                |

RESUMEN DE OBLIGACIONES RECONOCIDAS NETAS POR CLASIFICACIÓN ECONÓMICA Y PROGRAMA

| PROGRAMA | CAPÍTULO           | ARTÍCULO | CONCEPTO | SUBCONCEPTO | OBLIGACIONES RECONOCIDAS NETAS |
|----------|--------------------|----------|----------|-------------|--------------------------------|
|          |                    |          |          | 12004       | 31.332,25                      |
|          |                    |          |          | 12006       | 13.081,03                      |
|          |                    |          | 121      |             | 134.526,14                     |
|          |                    |          |          | 12100       | 46.622,15                      |
|          |                    |          |          | 12101       | 87.903,99                      |
|          |                    | 15       |          |             | 6.502,26                       |
|          |                    |          | 150      |             | 6.502,26                       |
|          |                    |          |          | 150         | 6.502,26                       |
|          |                    | 16       |          |             | 80.510,73                      |
|          |                    |          | 160      |             | 80.510,73                      |
|          |                    |          |          | 160         | 80.510,73                      |
|          | 2                  |          |          |             | 3.939,06                       |
|          |                    | 22       |          |             | 3.939,06                       |
|          |                    |          | 226      |             | 16,94                          |
|          |                    |          |          | 226         | 16,94                          |
|          |                    |          | 227      |             | 3.922,12                       |
|          |                    |          |          | 22707       | 3.922,12                       |
|          |                    |          |          |             | 304.411,76                     |
|          | TOTAL PROGRAMA 932 |          |          |             |                                |
| 934      | 1                  |          |          |             | 366.807,15                     |
|          |                    | 12       |          |             | 273.235,28                     |
|          |                    |          | 120      |             | 93.476,40                      |
|          |                    |          |          |             |                                |

RESUMEN DE OBLIGACIONES RECONOCIDAS NETAS POR CLASIFICACIÓN ECONÓMICA Y PROGRAMA

| PROGRAMA | CAPÍTULO | ARTÍCULO | CONCEPTO | SUBCONCEPTO | OBLIGACIONES RECONOCIDAS NETAS |
|----------|----------|----------|----------|-------------|--------------------------------|
|          |          |          |          | 12000       | 29.945,14                      |
|          |          |          |          | 12003       | 10.083,76                      |
|          |          |          |          | 12004       | 34.188,68                      |
|          |          |          |          | 12006       | 19.258,82                      |
|          |          |          | 121      |             | 179.758,88                     |
|          |          |          |          | 12100       | 55.486,48                      |
|          |          |          |          | 12101       | 124.272,40                     |
|          |          | 15       |          |             | 12.106,36                      |
|          |          |          | 150      |             | 12.106,36                      |
|          |          |          |          | 150         | 8.170,03                       |
|          |          |          |          | 15001       | 3.936,33                       |
|          |          | 16       |          |             | 81.465,51                      |
|          |          |          | 160      |             | 81.465,51                      |
|          |          |          |          | 160         | 81.465,51                      |
|          | 2        |          |          |             | 124.095,53                     |
|          |          | 22       |          |             | 124.095,53                     |
|          |          |          | 220      |             | 9.735,66                       |
|          |          |          |          | 22000       | 751,41                         |
|          |          |          |          | 22001       | 8.984,25                       |
|          |          |          | 226      |             | 15.092,38                      |
|          |          |          |          | 226         | 16,94                          |
|          |          |          |          | 22620       | 15.075,44                      |

(2017)

RESUMEN DE OBLIGACIONES RECONOCIDAS NETAS POR CLASIFICACIÓN ECONÓMICA Y PROGRAMA

| PROGRAMA           | CAPÍTULO | ARTÍCULO | CONCEPTO | SUBCONCEPTO | OBLIGACIONES RECONOCIDAS NETAS |
|--------------------|----------|----------|----------|-------------|--------------------------------|
|                    |          |          | 227      |             | 99.267,49                      |
|                    |          |          |          | 22707       | 23.255,89                      |
|                    |          |          |          | 22799       | 76.011,60                      |
|                    | 3        |          |          |             | 27.845,08                      |
|                    |          | 35       |          |             | 27.845,08                      |
|                    |          |          | 352      |             | 27.845,08                      |
|                    |          |          |          | 352         | 27.845,08                      |
| TOTAL PROGRAMA 934 |          |          |          |             | 518.747,76                     |
| TOTAL GENERAL      |          |          |          |             | 46.029.010,80                  |





### **3.10 Estado de ingresos y gastos reconocidos.**





AYUNTAMIENTO DE TRES CANTOS

Fecha Obtención 09/04/2018 10:50:26

PRESUPUESTO DE INGRESOS

2017

ESTADO DE EJECUCIÓN

Pág.

1

| Clasificación<br>CAPÍTULO | DENOMINACIÓN DE LOS CAPÍTULOS             | Previsiones<br>Iniciales | Modificaciones | Previsiones<br>Definitivas | Derachos Netos | Ingresos<br>Realizados | Devoluciones<br>de Ingresos | Recaudación<br>Líquida | Pendiente de<br>Cobro | Estado de<br>Ejecución |
|---------------------------|---|--------------------------|----------------|----------------------------|----------------|------------------------|-----------------------------|------------------------|-----------------------|------------------------|
| 1                         | Impuestos directos.                       | 25.364.143,00            |                | 25.364.143,00              | 26.658.625,64  | 25.658.479,70          | 274.647,30                  | 25.383.832,40          | 1.274.793,24          | 1.294.482,64           |
| 2                         | Impuestos indirectos.                     | 2.100.000,00             |                | 2.100.000,00               | 3.387.579,64   | 3.055.778,57           | 76.890,66                   | 2.978.888,01           | 408.691,63            | 1.287.579,64           |
| 3                         | Tasas, precios públicos y otros ingresos. | 6.743.486,00             | 104.831,68     | 6.848.317,68               | 7.980.430,22   | 7.397.466,88           | 66.655,51                   | 7.330.811,35           | 649.618,87            | 1.132.112,54           |
| 4                         | Transferencia corrientes.                 | 9.913.000,00             |                | 9.913.000,00               | 10.218.461,82  | 10.047.025,04          | 178.129,85                  | 9.868.895,19           | 349.566,63            | 305.461,82             |
| 5                         | Ingresos patrimoniales.                   | 510.000,00               |                | 510.000,00                 | 479.868,55     | 468.236,90             |                             | 468.236,90             | 11.631,65             | -30.131,45             |
| 6                         | Enajenación de inversiones reales.        |                          | 771.000,00     | 771.000,00                 | 771.000,00     | 771.000,00             |                             | 771.000,00             |                       |                        |
| 7                         | Transferencias de capital                 |                          |                |                            | 18.749,11      |                        |                             |                        | 16.749,11             | 16.749,11              |
| 8                         | Activos financieros.                      | 40.000,00                | 2.829.712,22   | 2.869.712,22               | 35.349,93      |                        |                             | 35.349,93              |                       | -2.834.362,29          |
| 9                         | Pasivos financieros.                      |                          |                |                            |                |                        |                             |                        |                       |                        |
| Suma Total Ingresos.      |   | 44.670.629,00            | 3.705.543,90   | 48.376.172,90              | 49.548.064,91  | 47.433.337,00          | 596.323,22                  | 48.837.013,78          | 2.711.051,13          | 1.171.892,01           |

PRESUPUESTO DE GASTOS

2017

ESTADO DE EJECUCIÓN

| Clasificación<br>CAPÍTULO | DENOMINACIÓN DE LOS CAPÍTULOS            | Créditos<br>Iniciales | Modificaciones | Créditos<br>Totales | Obligaciones<br>Reconocidas | Pagos<br>Realizados | Reintegros de<br>Gastos | Pagos Líquidos | Pendiente de<br>Pago | Estado de<br>Ejecución |
|---------------------------|--|-----------------------|----------------|---------------------|-----------------------------|---------------------|-------------------------|----------------|----------------------|------------------------|
| 1                         | GASTOS DE PERSONAL.                      | 11.499.635,75         | -158.143,31    | 11.343.492,44       | 11.047.484,75               | 11.047.209,75       |                         | 11.047.209,75  | 275,00               | 295.007,69             |
| 2                         | GASTOS CORRIENTES EN BIENES Y SERVICIOS. | 27.273.776,61         | -414.951,97    | 26.858.813,64       | 26.314.766,12               | 22.198.996,41       | 9.399,69                | 22.189.596,52  | 4.125.191,60         | 544.025,52             |
| 3                         | GASTOS FINANCIEROS.                      | 60.000,00             |                | 60.000,00           | 52.349,66                   | 52.349,66           |                         | 52.349,66      |                      | 7.650,34               |
| 4                         | TRANSFERENCIAS CORRIENTES.               | 1.569.787,36          | 35.900,00      | 1.605.687,36        | 1.518.905,39                | 1.426.122,46        |                         | 1.426.122,46   | 80.782,93            | 88.781,97              |
| 6                         | INVERSIONES REALES.                      | 2.832.000,00          | 1.852.671,21   | 4.684.671,21        | 3.274.374,63                | 2.067.677,55        |                         | 2.067.677,55   | 1.206.697,08         | 1.410.296,58           |
| 7                         | TRANSFERENCIAS DE CAPITAL.               |                       | 40.000,00      | 40.000,00           | 40,000,00                   | 32,000,00           |                         | 32,000,00      | 8,000,00             |                        |
| 8                         | ACTIVOS FINANCIEROS.                     | 40,000,00             |                | 40,000,00           | 39,600,00                   | 39,600,00           |                         | 39,600,00      |                      | 400,00                 |
| 9                         | PASIVOS FINANCIEROS.                     | 1.395.430,28          | 2.348.077,97   | 3.743.508,25        | 3.743.508,25                | 3.743.508,25        |                         | 3.743.508,25   |                      |                        |
| Suma Total Gastos.        |  | 44.670.629,00         | 3.705.543,90   | 48.376.172,90       | 46.029.010,80               | 40.607.464,08       | 9.399,69                | 40.598.064,19  | 5.430.946,61         | 2.347.162,10           |

|               |  |  |  |  |              |              |            |              |               |              |
|---------------|--|--|--|--|--------------|--------------|------------|--------------|---------------|--------------|
| Diferencia... |  |  |  |  | 3.519.054,11 | 6.825.672,92 | 588.923,33 | 6.238.949,59 | -2.719.895,46 | 3.519.054,11 |
|---------------|--|--|--|--|--------------|--------------|------------|--------------|---------------|--------------|





## 3.11 Resultado Presupuestario





**Ayuntamiento de  
Tres Cantos**

Fecha Obtención 06/04/2018  
Pág. 1

**III. RESULTADO PRESUPUESTARIO**

| CONCEPTOS   | DERECHOS RECONOCIDOS NETOS | OBLIGACIONES RECONOCIDAS NETAS | AJUSTES             | RESULTADO PRESUPUESTARIO |
|---|----------------------------|--------------------------------|---------------------|--------------------------|
| a. Operaciones corrientes   | 48.724.965,87              | 38.931.527,92                  |                     | 9.793.437,95             |
| b. Operaciones de capital   | 787.749,11                 | 3.314.374,63                   |                     | -2.526.625,52            |
| 1. Total operaciones no financieras (a+b)   | 49.512.714,98              | 42.245.902,55                  |                     | 7.266.812,43             |
| c) Activos financieros  | 35.349,93                  | 39.600,00                      |                     | -4.250,07                |
| d) Pasivos financieros  |                            | 3.743.508,25                   |                     | -3.743.508,25            |
| 2. Total operaciones financieras (c+d)  | 35.349,93                  | 3.783.108,25                   |                     | -3.747.758,32            |
| <b>I. RESULTADO PRESUPUESTARIO DEL EJERCICIO (I=1+2)</b>                          | <b>49.548.064,91</b>       | <b>46.029.010,80</b>           |                     | <b>3.519.054,11</b>      |
| <b>AJUSTES</b>  |                            |                                |                     |                          |
| 3. Créditos gastados financiados con remanente de tesorería para gastos generales |                            |                                | 2.527.638,23        |                          |
| 4. Desviaciones de financiación negativas del ejercicio                           |                            |                                |                     |                          |
| 5. Desviaciones de financiación positivas del ejercicio                           |                            |                                | 1.123.245,76        |                          |
| <b>II. TOTAL AJUSTES (II=3+4+5)</b>   |                            |                                | <b>1.404.392,47</b> |                          |
| <b>RESULTADO PRESUPUESTARIO AJUSTADO (I+II)</b>                                   |                            |                                |                     | <b>4.923.446,58</b>      |





## 3.12 Remanente de Tesorería





ESTADO DEL REMANENTE DE TESORERÍA

EJERCICIO 2017

| CUENTAS   | COMPONENTES   | IMPORTES      |               |               |               |
|---|---|---------------|---------------|---------------|---------------|
|   |   | AÑO           | AÑO ANTERIOR  |               |               |
| 57,556  | 1. Fondos líquidos  |               | 3.240.420,18  |               | 1.687.179,51  |
|   | 2. Derechos pendientes de cobro                                 |               | 22.386.827,88 |               | 22.262.687,75 |
| 430   | + del Presupuesto corriente                                     | 2.711.051,13  |               | 4.420.831,27  |               |
| 431   | + de Presupuestos cerrados                                      | 19.573.173,29 |               | 17.773.701,42 |               |
| 257,258,270,275,440,442,<br>449,456,470,471,472,537,<br>538,550,565,566                 | + de Operaciones no presupuestarias                             | 102.603,46    |               | 68.155,08     |               |
|   | 3. Obligaciones pendientes de pago                              |               | 8.768.698,16  |               | 9.928.188,17  |
| 400   | + del Presupuesto corriente                                     | 5.430.946,61  |               | 6.265.124,10  |               |
| 401   | + de Presupuestos cerrados                                      | 1.312.492,05  |               | 1.680.358,50  |               |
| 165,166,180,185,410,414,<br>419,453,456,475,476,477,<br>502,515,516,521,550,560,<br>561 | + de Operaciones no presupuestarias                             | 2.025.259,50  |               | 1.982.705,57  |               |
|   | 4. Partidas pendientes de aplicación                            |               | -20.172,38    |               | 226,77        |
| 554,559   | - cobros realizados pendientes de aplicación definitiva         | 20.298,90     |               | 12,12         |               |
| 555,5581,5585   | + pagos realizados pendientes de aplicación definitiva          | 128,52        |               | 238,89        |               |
|   | I. Remanente de tesorería total (1 + 2 - 3 + 4)                 |               | 16.838.377,50 |               | 14.021.905,88 |
| 2961,2962,2981,2982,49<br>00,4901,4902,4903,5981<br>,5982,5981,5982                     | II. Saldos de dudoso cobro                                      |               | 11.974.877,80 |               | 8.418.495,41  |
|   | III. Exceso de financiación afectada                            |               | 1.123.245,78  |               |               |
|   | IV. Remanente de tesorería para gastos generales (I - II - III) |               | 3.740.253,94  |               | 5.603.410,45  |





## 3.11 Resultado Presupuestario

---

---



2023年12月15日



| III. RESULTADO PRESUPUESTARIO   |                            | EJERCICIO 2017                 |              |                          |  |
|---|----------------------------|--------------------------------|--------------|--------------------------|--|
| CONCEPTOS   | DERECHOS RECONOCIDOS NETOS | OBLIGACIONES RECONOCIDAS NETAS | AJUSTES      | RESULTADO PRESUPUESTARIO |  |
| a. Operaciones corrientes   | 48.724.965,87              | 38.931.527,92                  |              | 9.793.437,95             |  |
| b) Operaciones de capital   | 787.749,11                 | 3.314.374,63                   |              | -2.526.625,52            |  |
| 1.Total operaciones no financieras (a+b)  | 49.512.714,98              | 42.245.902,55                  |              | 7.266.812,43             |  |
| c) Activos financieros  | 35.349,93                  | 39.600,00                      |              | -4.250,07                |  |
| d) Pasivos financieros  |                            | 3.743.508,25                   |              | -3.743.508,25            |  |
| 2. Total operaciones financieras (c+d)  | 35.349,93                  | 3.783.108,25                   |              | -3.747.758,32            |  |
| I. RESULTADO PRESUPUESTARIO DEL EJERCICIO (I=1+2)                                 | 49.548.064,91              | 46.029.010,80                  |              | 3.519.054,11             |  |
| <b>AJUSTES</b>  |                            |                                |              |                          |  |
| 3. Créditos gastados financiados con remanente de tesorería para gastos generales |                            |                                | 2.527.638,23 |                          |  |
| 4. Desviaciones de financiación negativas del ejercicio                           |                            |                                |              |                          |  |
| 5. Desviaciones de financiación positivas del ejercicio                           |                            |                                | 1.123.245,76 |                          |  |
| II. TOTAL AJUSTES (II=3+4-5)  |                            |                                | 1.404.392,47 |                          |  |
| <b>RESULTADO PRESUPUESTARIO AJUSTADO (I+II)</b>                                   |                            |                                |              | <b>4.923.446,58</b>      |  |

| No. | Date   | Particulars | Debit   | Credit  | Balance   |
|-----|--------|-------------|---|---|---|
| 1   | 1/1/20 | Balance b/d |   |   |   |
| 2   | 1/1/20 | By Cash     |   | 1000  | 1000  |
| 3   | 1/1/20 | To Cash     | 1000  |   |   |
| 4   | 1/1/20 | By Cash     |   | 500   | 500   |
| 5   | 1/1/20 | To Cash     | 500   |   |   |
| 6   | 1/1/20 | By Cash     |   | 200   | 200   |
| 7   | 1/1/20 | To Cash     | 200   |   |   |
| 8   | 1/1/20 | By Cash     |   | 100   | 100   |
| 9   | 1/1/20 | To Cash     | 100   |   |   |
| 10  | 1/1/20 | By Cash     |   | 50  | 50  |
| 11  | 1/1/20 | To Cash     | 50  |   |   |
| 12  | 1/1/20 | By Cash     |   | 25  | 25  |
| 13  | 1/1/20 | To Cash     | 25  |   |   |
| 14  | 1/1/20 | By Cash     |   | 12.5  | 12.5  |
| 15  | 1/1/20 | To Cash     | 12.5  |   |   |
| 16  | 1/1/20 | By Cash     |   | 6.25  | 6.25  |
| 17  | 1/1/20 | To Cash     | 6.25  |   |   |
| 18  | 1/1/20 | By Cash     |   | 3.125   | 3.125   |
| 19  | 1/1/20 | To Cash     | 3.125   |   |   |
| 20  | 1/1/20 | By Cash     |   | 1.5625  | 1.5625  |
| 21  | 1/1/20 | To Cash     | 1.5625  |   |   |
| 22  | 1/1/20 | By Cash     |   | 0.78125   | 0.78125   |
| 23  | 1/1/20 | To Cash     | 0.78125   |   |   |
| 24  | 1/1/20 | By Cash     |   | 0.390625  | 0.390625  |
| 25  | 1/1/20 | To Cash     | 0.390625  |   |   |
| 26  | 1/1/20 | By Cash     |   | 0.1953125   | 0.1953125   |
| 27  | 1/1/20 | To Cash     | 0.1953125   |   |   |
| 28  | 1/1/20 | By Cash     |   | 0.09765625  | 0.09765625  |
| 29  | 1/1/20 | To Cash     | 0.09765625  |   |   |
| 30  | 1/1/20 | By Cash     |   | 0.048828125   | 0.048828125   |
| 31  | 1/1/20 | To Cash     | 0.048828125   |   |   |
| 32  | 1/1/20 | By Cash     |   | 0.0244140625  | 0.0244140625  |
| 33  | 1/1/20 | To Cash     | 0.0244140625  |   |   |
| 34  | 1/1/20 | By Cash     |   | 0.01220703125   | 0.01220703125   |
| 35  | 1/1/20 | To Cash     | 0.01220703125   |   |   |
| 36  | 1/1/20 | By Cash     |   | 0.006103515625  | 0.006103515625  |
| 37  | 1/1/20 | To Cash     | 0.006103515625  |   |   |
| 38  | 1/1/20 | By Cash     |   | 0.0030517578125   | 0.0030517578125   |
| 39  | 1/1/20 | To Cash     | 0.0030517578125   |   |   |
| 40  | 1/1/20 | By Cash     |   | 0.00152587890625  | 0.00152587890625  |
| 41  | 1/1/20 | To Cash     | 0.00152587890625  |   |   |
| 42  | 1/1/20 | By Cash     |   | 0.000762939453125                                       | 0.000762939453125                                       |
| 43  | 1/1/20 | To Cash     | 0.000762939453125                                       |   |   |
| 44  | 1/1/20 | By Cash     |   | 0.0003814697265625                                      | 0.0003814697265625                                      |
| 45  | 1/1/20 | To Cash     | 0.0003814697265625                                      |   |   |
| 46  | 1/1/20 | By Cash     |   | 0.00019073486328125                                     | 0.00019073486328125                                     |
| 47  | 1/1/20 | To Cash     | 0.00019073486328125                                     |   |   |
| 48  | 1/1/20 | By Cash     |   | 0.000095367431640625                                    | 0.000095367431640625                                    |
| 49  | 1/1/20 | To Cash     | 0.000095367431640625                                    |   |   |
| 50  | 1/1/20 | By Cash     |   | 0.0000476837158203125                                   | 0.0000476837158203125                                   |
| 51  | 1/1/20 | To Cash     | 0.0000476837158203125                                   |   |   |
| 52  | 1/1/20 | By Cash     |   | 0.00002384185791015625                                  | 0.00002384185791015625                                  |
| 53  | 1/1/20 | To Cash     | 0.00002384185791015625                                  |   |   |
| 54  | 1/1/20 | By Cash     |   | 0.000011920928955078125                                 | 0.000011920928955078125                                 |
| 55  | 1/1/20 | To Cash     | 0.000011920928955078125                                 |   |   |
| 56  | 1/1/20 | By Cash     |   | 0.0000059604644775390625                                | 0.0000059604644775390625                                |
| 57  | 1/1/20 | To Cash     | 0.0000059604644775390625                                |   |   |
| 58  | 1/1/20 | By Cash     |   | 0.00000298023223876953125                               | 0.00000298023223876953125                               |
| 59  | 1/1/20 | To Cash     | 0.00000298023223876953125                               |   |   |
| 60  | 1/1/20 | By Cash     |   | 0.000001490116119384765625                              | 0.000001490116119384765625                              |
| 61  | 1/1/20 | To Cash     | 0.000001490116119384765625                              |   |   |
| 62  | 1/1/20 | By Cash     |   | 0.0000007450580596923828125                             | 0.0000007450580596923828125                             |
| 63  | 1/1/20 | To Cash     | 0.0000007450580596923828125                             |   |   |
| 64  | 1/1/20 | By Cash     |   | 0.00000037252902984619140625                            | 0.00000037252902984619140625                            |
| 65  | 1/1/20 | To Cash     | 0.00000037252902984619140625                            |   |   |
| 66  | 1/1/20 | By Cash     |   | 0.000000186264514923095703125                           | 0.000000186264514923095703125                           |
| 67  | 1/1/20 | To Cash     | 0.000000186264514923095703125                           |   |   |
| 68  | 1/1/20 | By Cash     |   | 0.0000000931322574615478515625                          | 0.0000000931322574615478515625                          |
| 69  | 1/1/20 | To Cash     | 0.0000000931322574615478515625                          |   |   |
| 70  | 1/1/20 | By Cash     |   | 0.00000004656612873077392578125                         | 0.00000004656612873077392578125                         |
| 71  | 1/1/20 | To Cash     | 0.00000004656612873077392578125                         |   |   |
| 72  | 1/1/20 | By Cash     |   | 0.000000023283064365386962890625                        | 0.000000023283064365386962890625                        |
| 73  | 1/1/20 | To Cash     | 0.000000023283064365386962890625                        |   |   |
| 74  | 1/1/20 | By Cash     |   | 0.0000000116415321826934814453125                       | 0.0000000116415321826934814453125                       |
| 75  | 1/1/20 | To Cash     | 0.0000000116415321826934814453125                       |   |   |
| 76  | 1/1/20 | By Cash     |   | 0.00000000582076609134674072265625                      | 0.00000000582076609134674072265625                      |
| 77  | 1/1/20 | To Cash     | 0.00000000582076609134674072265625                      |   |   |
| 78  | 1/1/20 | By Cash     |   | 0.000000002910383045673370361328125                     | 0.000000002910383045673370361328125                     |
| 79  | 1/1/20 | To Cash     | 0.000000002910383045673370361328125                     |   |   |
| 80  | 1/1/20 | By Cash     |   | 0.0000000014551915228366851806640625                    | 0.0000000014551915228366851806640625                    |
| 81  | 1/1/20 | To Cash     | 0.0000000014551915228366851806640625                    |   |   |
| 82  | 1/1/20 | By Cash     |   | 0.00000000072759576141834259033203125                   | 0.00000000072759576141834259033203125                   |
| 83  | 1/1/20 | To Cash     | 0.00000000072759576141834259033203125                   |   |   |
| 84  | 1/1/20 | By Cash     |   | 0.000000000363797880709171295166015625                  | 0.000000000363797880709171295166015625                  |
| 85  | 1/1/20 | To Cash     | 0.000000000363797880709171295166015625                  |   |   |
| 86  | 1/1/20 | By Cash     |   | 0.0000000001818989403545856475830078125                 | 0.0000000001818989403545856475830078125                 |
| 87  | 1/1/20 | To Cash     | 0.0000000001818989403545856475830078125                 |   |   |
| 88  | 1/1/20 | By Cash     |   | 0.00000000009094947017729282379150390625                | 0.00000000009094947017729282379150390625                |
| 89  | 1/1/20 | To Cash     | 0.00000000009094947017729282379150390625                |   |   |
| 90  | 1/1/20 | By Cash     |   | 0.000000000045474735088646411895751953125               | 0.000000000045474735088646411895751953125               |
| 91  | 1/1/20 | To Cash     | 0.000000000045474735088646411895751953125               |   |   |
| 92  | 1/1/20 | By Cash     |   | 0.0000000000227373675443232059478759765625              | 0.0000000000227373675443232059478759765625              |
| 93  | 1/1/20 | To Cash     | 0.0000000000227373675443232059478759765625              |   |   |
| 94  | 1/1/20 | By Cash     |   | 0.00000000001136868377216160297393798828125             | 0.00000000001136868377216160297393798828125             |
| 95  | 1/1/20 | To Cash     | 0.00000000001136868377216160297393798828125             |   |   |
| 96  | 1/1/20 | By Cash     |   | 0.000000000005684341886080801486968994140625            | 0.000000000005684341886080801486968994140625            |
| 97  | 1/1/20 | To Cash     | 0.000000000005684341886080801486968994140625            |   |   |
| 98  | 1/1/20 | By Cash     |   | 0.0000000000028421709430404007434844970703125           | 0.0000000000028421709430404007434844970703125           |
| 99  | 1/1/20 | To Cash     | 0.0000000000028421709430404007434844970703125           |   |   |
| 100 | 1/1/20 | By Cash     |   | 0.00000000000142108547152020037174224853515625          | 0.00000000000142108547152020037174224853515625          |
| 101 | 1/1/20 | To Cash     | 0.00000000000142108547152020037174224853515625          |   |   |
| 102 | 1/1/20 | By Cash     |   | 0.000000000000710542735760100185871124267578125         | 0.000000000000710542735760100185871124267578125         |
| 103 | 1/1/20 | To Cash     | 0.000000000000710542735760100185871124267578125         |   |   |
| 104 | 1/1/20 | By Cash     |   | 0.0000000000003552713678800500929355621337890625        | 0.0000000000003552713678800500929355621337890625        |
| 105 | 1/1/20 | To Cash     | 0.0000000000003552713678800500929355621337890625        |   |   |
| 106 | 1/1/20 | By Cash     |   | 0.0000000000001776356839400250464677810668953125        | 0.0000000000001776356839400250464677810668953125        |
| 107 | 1/1/20 | To Cash     | 0.0000000000001776356839400250464677810668953125        |   |   |
| 108 | 1/1/20 | By Cash     |   | 0.00000000000008881784197001252323389053344765625       | 0.00000000000008881784197001252323389053344765625       |
| 109 | 1/1/20 | To Cash     | 0.00000000000008881784197001252323389053344765625       |   |   |
| 110 | 1/1/20 | By Cash     |   | 0.000000000000044408920985006261616945266723828125      | 0.000000000000044408920985006261616945266723828125      |
| 111 | 1/1/20 | To Cash     | 0.000000000000044408920985006261616945266723828125      |   |   |
| 112 | 1/1/20 | By Cash     |   | 0.0000000000000222044604925031308084726333619140625     | 0.0000000000000222044604925031308084726333619140625     |
| 113 | 1/1/20 | To Cash     | 0.0000000000000222044604925031308084726333619140625     |   |   |
| 114 | 1/1/20 | By Cash     |   | 0.00000000000001110223024625156440423631668095703125    | 0.00000000000001110223024625156440423631668095703125    |
| 115 | 1/1/20 | To Cash     | 0.00000000000001110223024625156440423631668095703125    |   |   |
| 116 | 1/1/20 | By Cash     |   | 0.000000000000005551115123125782202118158440478515625   | 0.000000000000005551115123125782202118158440478515625   |
| 117 | 1/1/20 | To Cash     | 0.000000000000005551115123125782202118158440478515625   |   |   |
| 118 | 1/1/20 | By Cash     |   | 0.00000000000000277555756156289110105907922023928125    | 0.00000000000000277555756156289110105907922023928125    |
| 119 | 1/1/20 | To Cash     | 0.00000000000000277555756156289110105907922023928125    |   |   |
| 120 | 1/1/20 | By Cash     |   | 0.000000000000001387778780781445550529539610119640625   | 0.000000000000001387778780781445550529539610119640625   |
| 121 | 1/1/20 | To Cash     | 0.000000000000001387778780781445550529539610119640625   |   |   |
| 122 | 1/1/20 | By Cash     |   | 0.0000000000000006938893903907227752647698050598203125  | 0.0000000000000006938893903907227752647698050598203125  |
| 123 | 1/1/20 | To Cash     | 0.0000000000000006938893903907227752647698050598203125  |   |   |
| 124 | 1/1/20 | By Cash     |   | 0.00000000000000034694469519536138763238490252991015625 | 0.00000000000000034694469519536138763238490252991015625 |
| 125 | 1/1/20 | To Cash     | 0.00000000000000034694469519536138763238490252991015625 |   |   |
| 126 | 1/1/20 | By Cash     |   | 0.000000000000000173472347597680693816192451264765625   | 0.000000000000000173472347597680693816192451264765625   |
| 127 | 1/1/20 | To Cash     | 0.000000000000000173472347597680693816192451264765625   |   |   |
| 128 | 1/1/20 | By Cash     |   | 0.0000000000000000867361737988403469080962256323828125  | 0.0000000000000000867361737988403469080962256323828125  |
| 129 | 1/1/20 | To Cash     | 0.0000000000000000867361737988403469080962256323828125  |   |   |
| 130 | 1/1/20 | By Cash     |   | 0.00000000000000004336808689942017345404811281619140625 | 0.00000000000000004336808689                            |



## 3.12 Remanente de Tesorería

---

---

## 10.1 The Cell Cycle





ESTADO DEL REMANENTE DE TESORERÍA

EJERCICIO 2017

| CUENTAS   | COMPONENTES   | IMPORTE       |               |               |               |
|---|---|---------------|---------------|---------------|---------------|
|   |   | AÑO           | AÑO ANTERIOR  |               |               |
| 57,556  | 1. Fondos líquidos  |               | 3.240.420,16  |               | 1.687.179,51  |
|   | 2. Derechos pendientes de cobro                                 |               | 22.396.827,88 |               | 22.262.687,75 |
| 430   | + del Presupuesto corriente                                     | 2.711.051,13  |               | 4.420.831,27  |               |
| 431   | + de Presupuestos cerrados                                      | 19.573.173,29 |               | 17.773.701,42 |               |
| 257,258,270,275,440,442,<br>449,456,470,471,472,537,<br>538,550,565,586                 | + de Operaciones no presupuestarias                             | 102.603,46    |               | 68.155,06     |               |
|   | 3. Obligaciones pendientes de pago                              |               | 8.768.698,16  |               | 9.928.188,17  |
| 400   | + del Presupuesto corriente                                     | 5.430.946,61  |               | 6.265.124,10  |               |
| 401   | + de Presupuestos cerrados                                      | 1.312.492,05  |               | 1.680.358,50  |               |
| 165,166,180,185,410,414,<br>419,453,456,475,476,477,<br>502,515,516,521,550,560,<br>561 | + de Operaciones no presupuestarias                             | 2.025.259,50  |               | 1.982.705,57  |               |
|   | 4. Partidas pendientes de aplicación                            |               | -20.172,38    |               | 226,77        |
| 554,559   | - cobros realizados pendientes de aplicación definitiva         | 20.298,90     |               | 12,12         |               |
| 555,5581,5585   | + pagos realizados pendientes de aplicación definitiva          | 126,52        |               | 238,89        |               |
|   | I. Remanente de tesorería total (1 + 2 - 3 + 4)                 |               | 16.838.377,50 |               | 14.021.905,86 |
| 2961,2962,2981,2982,49<br>00,4901,4902,4903,5961<br>,5962,5981,5982                     | II. Saldos de dudoso cobro                                      |               | 11.974.877,80 |               | 8.418.495,41  |
|   | III. Exceso de financiación afectada                            |               | 1.123.245,76  |               |               |
|   | IV. Remanente de tesorería para gastos generales (I - II - III) |               | 3.740.253,94  |               | 5.603.410,45  |





## **4. EL ESTADO DE CAMBIOS EN EL PATRIMONIO NETO**

---

---



# ESTADOS UNIDOS MEXICANOS

**Estado de Cambios en el Patrimonio Neto**  
**Operaciones Patrimoniales con la Entidad o Entidades Propietarias**

EJERCICIO 2017

|  | NOTAS EN MEMORIA | 2017 | 2016 |
|--|------------------|------|------|
| 1. Aportación patrimonial dineraria                              |                  |      |      |
| 2. Aportación de bienes y derechos                               |                  |      |      |
| 3. Asunción y condonación de la entidad o entidades propietarias |                  |      |      |
| 4. Otras aportaciones de la entidad o entidades propietarias     |                  |      |      |
| 5. (-) Devolución de bienes y derechos                           |                  |      |      |
| 6. (-) Otras devoluciones a la entidad o entidades propietarias  |                  |      |      |
| <b>TOTAL</b>   |                  |      |      |

| No. | Uraian                                     | Kategori              |
|-----|--|-----------------------|
| 1.  | Kegiatan belajar mengajar di kelas         | Kegiatan Pembelajaran |
| 2.  | Kegiatan belajar mengajar di luar kelas    | Kegiatan Pembelajaran |
| 3.  | Kegiatan belajar mengajar di laboratorium  | Kegiatan Pembelajaran |
| 4.  | Kegiatan belajar mengajar di lapangan      | Kegiatan Pembelajaran |
| 5.  | Kegiatan belajar mengajar di rumah         | Kegiatan Pembelajaran |
| 6.  | Kegiatan belajar mengajar di perpustakaan  | Kegiatan Pembelajaran |
| 7.  | Kegiatan belajar mengajar di media massa   | Kegiatan Pembelajaran |
| 8.  | Kegiatan belajar mengajar di internet      | Kegiatan Pembelajaran |
| 9.  | Kegiatan belajar mengajar di video         | Kegiatan Pembelajaran |
| 10. | Kegiatan belajar mengajar di audio         | Kegiatan Pembelajaran |
| 11. | Kegiatan belajar mengajar di gambar        | Kegiatan Pembelajaran |
| 12. | Kegiatan belajar mengajar di peta          | Kegiatan Pembelajaran |
| 13. | Kegiatan belajar mengajar di film          | Kegiatan Pembelajaran |
| 14. | Kegiatan belajar mengajar di CD            | Kegiatan Pembelajaran |
| 15. | Kegiatan belajar mengajar di DVD           | Kegiatan Pembelajaran |
| 16. | Kegiatan belajar mengajar di komputer      | Kegiatan Pembelajaran |
| 17. | Kegiatan belajar mengajar di proyektor     | Kegiatan Pembelajaran |
| 18. | Kegiatan belajar mengajar di LCD           | Kegiatan Pembelajaran |
| 19. | Kegiatan belajar mengajar di TV            | Kegiatan Pembelajaran |
| 20. | Kegiatan belajar mengajar di radio         | Kegiatan Pembelajaran |
| 21. | Kegiatan belajar mengajar di koran         | Kegiatan Pembelajaran |
| 22. | Kegiatan belajar mengajar di majalah       | Kegiatan Pembelajaran |
| 23. | Kegiatan belajar mengajar di buku          | Kegiatan Pembelajaran |
| 24. | Kegiatan belajar mengajar di modul         | Kegiatan Pembelajaran |
| 25. | Kegiatan belajar mengajar di paket         | Kegiatan Pembelajaran |
| 26. | Kegiatan belajar mengajar di paket lengkap | Kegiatan Pembelajaran |
| 27. | Kegiatan belajar mengajar di paket mini    | Kegiatan Pembelajaran |
| 28. | Kegiatan belajar mengajar di paket besar   | Kegiatan Pembelajaran |
| 29. | Kegiatan belajar mengajar di paket kecil   | Kegiatan Pembelajaran |
| 30. | Kegiatan belajar mengajar di paket sedang  | Kegiatan Pembelajaran |

DAFTAR KEGIATAN BELAJAR MENGAJAR (KBM) BERBASIS TEKNOLOGI

Disusun oleh: *[Nama]*

2020

*[Institusi]*



## 5. EL ESTADO DE FLUJOS DE EFECTIVO

---

---



ALL INFORMATION CONTAINED HEREIN IS UNCLASSIFIED



|  | NOTAS EN<br>MEMORIA | 2017          | 2016          |
|--|---------------------|---------------|---------------|
| I. Flujos de Efectivo de las actividades de Gestión  |                     | 7.589.944,44  | 4.696.711,42  |
| A) Cobros:   |                     | 50.969.952,47 | 50.368.419,28 |
| 1. Ingresos tributarios y urbanísticos   |                     | 29.448.537,19 | 29.631.061,63 |
| 2. Transferencias y subvenciones recibidas   |                     | 10.472.379,25 | 10.452.340,23 |
| 3. Ventas y prestaciones de servicios  |                     | 7.558.485,81  | 7.068.315,13  |
| 5. Intereses y dividendos cobrados   |                     | 468.236,90    | 486.811,15    |
| 6. Otros Cobros  |                     | 3.022.313,32  | 2.729.891,14  |
| B) Pagos:  |                     | 43.380.008,03 | 45.671.707,86 |
| 7. Gastos de personal  |                     | 11.048.109,75 | 10.990.739,85 |
| 8. Transferencias y subvenciones concedidas  |                     | 1.585.908,61  | 1.461.196,83  |
| 10. Otros gastos de gestión  |                     | 27.607.721,04 | 30.615.079,64 |
| 12. Intereses pagados  |                     | 124.060,84    | 69.836,48     |
| 13. Otros pagos  |                     | 3.014.207,79  | 2.534.855,06  |
| Flujos netos de efectivo por actividades de gestión (+A-B)   |                     | 7.589.944,44  | 4.696.711,42  |
| II. Flujos de Efectivo de las actividades de Inversión   |                     | -2.313.594,69 | -1.455.335,49 |
| C) Cobros:   |                     | 806.349,93    | 33.970,47     |
| 1. Venta de inversiones reales   |                     | 771.000,00    |               |
| 2. Venta de activos financieros  |                     | 35.349,93     | 33.970,47     |
| D) Pagos:  |                     | 3.119.944,62  | 1.489.305,96  |
| 5. Compra de inversiones reales  |                     | 3.080.344,62  | 1.449.305,96  |
| 6. Compra de activos financieros   |                     | 39.600,00     | 40.000,00     |
| Flujos netos de efectivo por actividades de inversión (+C-D)   |                     | -2.313.594,69 | -1.455.335,49 |
| III. Flujos de Efectivo de las actividades de Financiación   |                     | -3.743.508,25 | -3.693.037,29 |
| H) Pagos por reembolso de pasivos financieros:   |                     | 3.743.508,25  | 3.693.037,29  |
| 7. Préstamos recibidos   |                     | 3.743.508,25  | 3.693.037,29  |
| Flujos netos de efectivo por actividades de financiación (+E-F+G-H)                                      |                     | -3.743.508,25 | -3.693.037,29 |
| IV. Flujos de Efectivo Pendientes de Clasificación   |                     | 20.399,15     | 8.912,12      |
| I) Cobros pendientes de aplicación   |                     | 50.998,79     | 235.394,24    |
| J) Pagos pendientes de Aplicación  |                     | 30.599,64     | 226.482,12    |
| Flujos netos de efectivo pendientes de clasificación (+I-J)  |                     | 20.399,15     | 8.912,12      |
| VI. Incremento/Disminución Neta del Efectivo y Activos Líquidos equivalentes al efectivo (I+II+III+IV+V) |                     | 1.553.240,65  | -442.749,24   |
| Efectivo y activos líquidos equivalentes al efectivo al inicio del ejercicio                             |                     | 1.687.179,51  | 2.129.928,75  |
| Efectivo y activos líquidos equivalentes al efectivo al final del ejercicio                              |                     | 3.240.420,16  | 1.687.179,51  |





## 6. LA MEMORIA

---

---

APPENDIX A.1.0



## 6.1. ORGANIZACIÓN Y ACTIVIDAD

---

---

CAJUNIA SINDACATULUI



## AYUNTAMIENTO DE TRES CANTOS

### MEMORIA DEL EJERCICIO 2017

#### 1. Organización y actividad.

- Tres Cantos tiene una población, según el padrón de 46.046 habitantes a 1 de enero de 2017, cifra oficial de población aprobada por el Instituto Nacional de Estadística para este ayuntamiento. Se encuentra ubicado en el noreste de la comunidad de Madrid, en la segunda corona metropolitana, a 21 kilómetros de la capital, en el eje de la M-607. Es una ciudad con una localización privilegiada y posee un entorno de gran calidad y alto valor ambiental, pues linda con los Montes del Pardo, por el sur, y el de Viñuelas, por el sureste.
- Además de la situación geográfica privilegiada, otra característica del municipio que favorece su desarrollo socio-económico son las buenas comunicaciones con Madrid y con otros puntos de la Comunidad: M-607, M-40, así como las líneas de ferrocarril de Cercanías. Esta accesibilidad en las entradas y salidas de Madrid y el fácil acceso al aeropuerto de Barajas constituyen un factor relevante para la competitividad del municipio. Asimismo, el municipio continúa solicitando a las distintas Administraciones el cierre de la M-50, lo que supondría un avance extraordinario en la movilidad hacia el exterior del municipio.
- Tres Cantos es uno de los cinco municipios de la Comunidad de Madrid con menor tasa de paro de la región (en torno al 6%).
- Su población posee un elevado nivel cultural, ya que más del 50% de los tricantinos tiene estudios universitarios.
- Ese elevado nivel cultural influye en el también elevado nivel académico de los colegios de Tres Cantos, muy por encima de la media de la Comunidad de Madrid. Esto ha influido en los baremos para que ocho de los nueve colegios públicos de la localidad sean bilingües. Además, los tres institutos de la ciudad también son bilingües, dos con inglés y uno con francés. En el año 2017 abrió las puertas el cuarto instituto público del municipio.
- El nivel de vida de los tricantinos, medido por su renta per cápita es medio-alto.
- Por último, el gran valor de Tres Cantos, sus zonas verdes y áreas infantiles, fueron un destino más de la inversión municipal. En el año 2017 se dedicaron 60.000€ a la mejora de los caminos del Parque Central, el gran pulmón verde del municipio y que en los últimos años ha experimentado una transformación sin precedentes.
- Tres Cantos está considerado un municipio símbolo de la nueva industria. Este nuevo



NOMBRE:  
JUÁREZ DE LA MORENA, JAVIER

PUESTO DE TRABAJO:  
PRIMER TENIENTE DE ALCALDE

FECHA DE FIRMA:  
15/08/2018

HASH DEL CERTIFICADO:  
1FB1610B8C84EA8C7A32F2EE6364F0B4C5A807AA



concepto se caracteriza por empresas de pequeña dimensión física, de intenso capital, de alta tecnología y mano de obra de elevada cualificación. La actividad económica es muy dinámica, con más de 2.000 empresas, la mayoría de ellas pertenecientes a sectores productivos con un alto componente tecnológico y de I+D. En el año 2017 comenzó la construcción de un gran proyecto industrial como es “La Ciudad de la Tele” del grupo Secuoya, que comenzará su actividad a lo largo del año 2018.

- Es sede del Parque Tecnológico de Madrid (PTM) con 275.000 m<sup>2</sup>, donde se ubican 80 compañías pertenecientes a sectores industriales dedicados a la electrónica de telecomunicaciones, ingeniería espacial, informática, electromedicina, biotecnología, sector químico, farmacéutico, etc.
- Hay que destacar entre las empresas del PTM: Glaxo Smithkline, Sener, Red Eléctrica Española (REE), Grupo de Mecánica de Vuelo (GMV), Genetrix, Teldat, RACE, Línea Directa Aseguradora, etc.
- El resto de las empresas del tejido empresarial de Tres Cantos se caracterizan por el mismo nivel tecnológico y de I+D. Entre estas empresas, destacan el grupo Siemens, Software AG, Danone, BDF Nivea, Movistar, Repsol, Laboratorios Normon, Unipapel, Laboratorios Merck, Carburos Metálicos, etc. Muchas de estas empresas están en un momento de expansión importante y siguen apostando por nuestro municipio para su crecimiento, lo que demuestra la importante satisfacción que tienen dichas empresas con Tres Cantos. Por ello, en los últimos años se está invirtiendo de manera importante a la mejora de toda la zona industrial, para favorecer este crecimiento y la implantación de nuevas empresas. Principalmente, la mejora consiste en la ampliación del aparcamiento, la eliminación de barreras arquitectónicas y la creación de un entorno limpio y agradable.
- Entran a trabajar a nuestra ciudad diariamente 30.000 personas, lo que supone un importante elemento en nuestro desarrollo, así como en la demanda de bienes y servicios.
- El Presupuesto refleja uno de los compromisos del actual equipo de gobierno, como es mantener unos impuestos bajos y una congelación desde el año 2015. Siguiendo la línea de ejercicios anteriores, se mantienen congelados todos los impuestos, tasas y precios públicos, incluso con ligeras bajadas. Conviene recordar que Tres Cantos es uno de los pocos municipios de la Comunidad de Madrid que no ha implantado tasa de basura. De esta forma, Tres Cantos se mantiene como un municipio con baja presión fiscal, por debajo de la media de los municipios de la región.
- El rigor y la contención en el gasto hace posible destinar los recursos ahí donde verdaderamente se necesitan: las políticas destinadas a las personas y el cuidado de la ciudad.
- El Presupuesto de Ingresos del ayuntamiento asciende a 44,67 millones de euros.



NOMBRE:  
JUAREZ DE LA MORENA, JAVIER

PUESTO DE TRABAJO:  
PRIMER TENIENTE DE ALCALDE

FECHA DE FIRMA: 15/09/2018  
HASH DEL CERTIFICADO:  
1FB1610B3C84E8C7A32F2EE6364FDB4C5A807AA

2 - 4 - C:\Program Files (x86)\neevia.com\docConverterPro\temp\NVDC\3BDA49C5-4C28-42E7-B629-B9F898802180\1CD5AC4C0165B143A07C3A4860D6425C.docx





También se contempla el desarrollo de nuevas viviendas en la zona norte de la ciudad, donde el aumento de población se traduce, de forma lógica, en mayores ingresos municipales, principalmente en el IBI.

- Respecto a políticas destinadas a las personas y la creación de empleo, cabe destacar el aumento de los gastos destinados a las políticas al servicio de los ciudadanos y la creación de empleo y el aumento de las inversiones.
- Un objetivo prioritario del equipo de gobierno actual era eliminar la deuda en el menor plazo de tiempo posible, hecho que se produjo al finalizar el año 2017, situándose Tres Cantos como uno de los pocos municipios de España que no tiene ningún tipo de deuda. Asimismo, el pago a proveedores se sitúa muy por debajo del plazo legal, lo que demuestra el claro saneamiento de las cuentas financieras del Ayuntamiento de Tres Cantos.
- Las liquidaciones presupuestarias anuales reflejan la buena gestión desarrollada por el equipo de gobierno de Tres Cantos. El rigor en la gestión, sin gastar más de lo que ingresa, es la mejor garantía de futuro para nuestra ciudad. De esta forma, los recursos se destinan a las políticas de gasto que son prioritarias, aquellas que inciden directamente en la vida de los tricantinos.
- Nuestro compromiso es mantener los servicios de calidad que se prestan en la actualidad y culminar la mejora continua de la ciudad, que garantice el bienestar y la mejor calidad de vida para todos los tricantinos.
- En 2017, nuestra acción se centra especialmente en atender a las personas que más lo necesitan y favorecer la creación de empleo. Las áreas prioritarias son: Servicios Sociales, Educación y Cultura, Fomento del Empleo, Comercio, Turismo y Pymes, Deporte.
- Tres Cantos es una ciudad referencia por su calidad de vida y el Presupuesto de 2017 permite consolidar los servicios destinados a todos los tricantinos.
- El Ayuntamiento está organizado en 8 Concejalías, dirigidas por el Alcalde. El número medio de personal contratado en el ejercicio liquidado es:

Funcionarios de Carrera:

- 181 Funcionarios
- 22 Interinos
- 3 de Empleo

Laborales:

- 3 Fijos
- 5 Temporales

- El Ayuntamiento dispone de dos Empresas Mercantiles participadas al 100% por la Entidad.

3 - 4 - C:\Program Files (x86)\neevia.com\docConverterPro\temp\NVDC\3BDA49C5-4C28-42E7-B629-B9F898802180\1CD5AC4C0165B143A07C3A4860D6425C.docx



NOMBRE:  
JUÁREZ DE LA MORENA, JAVIER

PUESTO DE TRABAJO:  
PRIMER TENIENTE DE ALCALDE

FECHA DE FIRMA:  
15/05/2018

HASH DEL CERTIFICADO:  
1FB1610B8C84EA9C7A32F2EE6364FDB4C5A807AA



- Las principales fuentes de financiamiento de la Entidad son:

**A) INGRESOS:**

a) Ingresos ordinarios:

- Tributos: 60,64%
- Transferencias de otras administraciones: 17,54%
- Tasas y Precios Públicos: 15,17%
- Subvenciones finalistas a servicios: 3,09%
- Otros Ingresos: 1,69%

b) Ingresos finalistas para inversiones (importes reconocidos durante el ejercicio):

- Aprovechamientos Urbanísticos: 0,21%
- Enajenación de Inversiones: 1,56%
- Subvenciones de Capital: 0,03%
- Derechos de Superficie: 0%
- Transferencias de Capital: 0%
- Activos Financieros: 0,07%
- Pasivos Financieros: 0%

**B) GASTOS:**

a) Gastos ordinarios:

- Gastos de Personal: 24,00%
- Gastos en Bienes Corrientes: 57,17%
- Gastos Financieros: 0,11%
- Transferencias Corrientes: 3,30%

b) Gastos de Capital

- Inversiones: 7,11%
- Transferencias de Capital: 0,09%
- Activos Financieros: 0,09%
- Pasivos Financieros: 8,13%

El sistema contable es el adaptado a la Instrucción de Contabilidad para la Administración Local (ICAL) en el modelo NORMAL.

**PRIMER TENIENTE DE ALCALDE Y  
CONCEJAL DE HACIENDA**

Javier Juárez de la Morena

*Fecha, firma y huella digital al margen del documento.*



NOMBRE:  
JUAREZ DE LA MORENA, JAVIER

PUESTO DE TRABAJO:  
PRIMER TENIENTE DE ALCALDE

FECHA DE FIRMA: 15/06/2018  
HASH DEL CERTIFICADO:  
1FB161058C34EA9C7A32F2EE6364FDB4C5A807AA

4 - 4 - C:\Program Files (x86)\neevia.com\docConverterPro\temp\NVDC\3BDA49C5-4C28-42E7-B629-B9F898802180\1CD5AC4C0165B143A07C3A4860D6425C.docx



## **6.2. GESTION INDIRECTA DE SERVICIOS PUBLICOS, CONVENIOS Y OTRAS FORMAS DE COLABORACIÓN**

---

---



CONTENTS OF THE REPORT  
SECTION 1: INTRODUCTION  
SECTION 2: METHODOLOGY  
SECTION 3: RESULTS  
SECTION 4: CONCLUSIONS



## 6.2. Gestión indirecta de Servicios Públicos, Convenios y otras formas de colaboración.

D<sup>a</sup> CATALINA SALAZAR RASERO, INTERVENTORA GENERAL DEL AYUNTAMIENTO DE TRES CANTOS (MADRID)

### CERTIFICA

Las competencias y los servicios que presta el **AYUNTAMIENTO** son:

#### 1. Servicios obligatorios

El **AYUNTAMIENTO** presta los siguientes servicios obligatorios:

Alumbrado público, recogida y tratamiento de residuos, limpieza viaria, jardines y zonas verdes, biblioteca, mercados, transporte público, protección civil y otros.

#### 2. Servicios voluntarios

Como servicios complementarios, el **AYUNTAMIENTO** también presta, entre otros, los siguientes:

Guarderías, Servicios Deportivos e Instalaciones Deportivas, Personas con Discapacidad, Cafetería, Peluquería, Centro Personas Mayores, Danzaterapia, Servicio Psicopedagógico, Asesoría Jurídica Mujeres, Prevención Salud Laboral, Mediación Familiar....

La mayoría de estos servicios son prestados de manera directa por el Ayuntamiento.

No obstante los servicios públicos gestionados de forma indirecta y según datos obrantes en la Unidad de Contratación son:

- Contrato de gestión de servicio público de limpieza viaria, recogida y transporte de residuos sólidos urbanos y gestión del punto limpio del término municipal de Tres Cantos.
- Contrato administrativo de gestión del servicio de escuela municipal de música.
- Contrato de gestión de servicios públicos de las Escuelas Infantiles “El Romeral”, “El Olivo” y “Cantinela”.
- Contrato de gestión de servicios públicos, modalidad concesión, denominado Talleres de Artes Plásticas y otros cursos a impartir en el Centro Cultural Adolfo Suárez de Tres Cantos.
- Contrato de gestión de servicios públicos, modalidad concierto, denominado Servicio de Centro de Día para Personas con necesidad de asistencia del Ayuntamiento de Tres Cantos.



1 - 3 - C:\Program Files (x86)\neevia.com\docConverterPro\temp\NVDC\6E59B486-77E9-4C3A-82EC-BF45BA3997A8\982F732A291A6B4D9E95B90C49122D3D.docx

SALAZAR RASERO, CATALINA  
MORENO GARCÍA, JESÚS

PUESTO DE TRABAJO:  
INTERVENTORA  
ALCALDE-PRESIDENTE

FECHA DE FIRMA: 06/04/2018  
07/04/2018  
HASH DEL CERTIFICADO:  
A5A648392B9DB4AEE394529E74C11B882D86C7B0  
FF15118BC3669FB75EB9CAAD8A819FF8AE7C928

**3. Empresas Municipales****3.1. Empresa Municipal de Servicios, S.A.**

| <b>CANONES EMS SA 2017</b> |                       |  |                     |
|----------------------------|-----------------------|--|---------------------|
| <b>Orgánica</b>            | <b>Concejalía</b>     | <b>Cánones</b>                               | <b>€</b>            |
| <b>2001</b>                | Obras y Servicios     | Mantenimiento Red Vial                       | 127.032,48          |
|                            |                       | Limpieza de graffittis                       | 161.058,91          |
|                            |                       | <b>Total 2001</b>                            | <b>288.091,39</b>   |
| <b>2002</b>                | Servicios Municipales | Atención al Vecino y telefonía Ayuntamiento  | 134.907,56          |
|                            |                       | Control accesos edificios municipales        | 294.158,99          |
|                            |                       | Limpieza edificios publicos municipales      | 169.251,78          |
|                            |                       | <b>Total 2002</b>                            | <b>598.318,33</b>   |
| <b>2005</b>                | Juventud              | Limpieza Casa de la Juventud                 | 39.321,47           |
|                            |                       | <b>Total 2005</b>                            | <b>39.321,47</b>    |
| <b>2006</b>                | Deportes              | Gestion Integral instalaciones deportivas    | 1.441.340,71        |
|                            |                       | Limpieza instalaciones deportivas            | 322.933,64          |
|                            |                       | Mantenimiento y conservación piscinas verano | 432.941,68          |
|                            |                       | <b>Total 2006</b>                            | <b>2.197.216,03</b> |
| <b>4000</b>                | Cultura               | Taquillaje y megafonía Casa Cultura          | 66.962,41           |
|                            |                       | Limpieza Casa Cultura                        | 107.044,00          |
|                            |                       | Asistencia tecnicaa sonido Casa Cultura      | 69.185,02           |
|                            |                       | Responsable operativo espacios               | 77.481,87           |
|                            |                       | Operarios Casa Cultura                       | 33.634,91           |
|                            |                       | Auxiliares biblioteca                        | 206.041,20          |
|                            |                       | <b>Total 4000</b>                            | <b>560.349,41</b>   |
| <b>4003</b>                | Educación             | Limpieza colegios publicos                   | 840.712,32          |
|                            |                       | Mantenimiento colegios y edificios publicos  | 980.285,65          |
|                            |                       | <b>Total 4003</b>                            | <b>1.820.997,97</b> |
| <b>5002</b>                | Servicios Sociales    | Servicio atencion menores                    | 174.685,78          |
|                            |                       | Servicio Ayuda Domicilio                     | 469.819,17          |
|                            |                       | <b>Total 5002</b>                            | <b>644.504,95</b>   |
| <b>5001</b>                | Mayor                 | Actividades Centro Mayores                   | 204.516,30          |
|                            |                       | <b>Total 5001</b>                            | <b>204.516,30</b>   |
| <b>2003</b>                | Hacienda              | Recaudacion Ejecutiva Ayuntamiento           | 76.011,61           |
|                            |                       | <b>Total 2003</b>                            | <b>76.011,61</b>    |
| <b>TOTAL</b>               |                       |  | <b>6.429.327,46</b> |



2 - 3 - C:\Program Files (x86)\neevia.com\docConverterPro\temp\NVDC\6E59B486-77E9-4C3A-82EC-BF45BA3997A8\982F732A291A6B4D9E95B90C49122D3D.docx

SALAZAR RASERO, CATALINA  
MORENO GARCÍA, JESÚS

PUESTO DE TRABAJO:  
INTERVENTORA  
ALCALDE-PRESIDENTE

FECHA DE FIRMA:  
06/04/2018  
07/04/2018

HASH DEL CERTIFICADO:  
A5A648392B9DB4AEE394628E74C11BB82DB8C7B0  
FF15116B0C3669FBF75EB5CAAD9A819FFBAE7CB28



### 3.2. Fomento de la Vivienda y el Suelo, S.A.

1. Inversiones
2. Infraestructuras
3. Edificaciones
4. Obras Pendientes de Determinación
5. Construcciones P.M.S.
6. Inversiones P.M.S.
7. Infraestructuras y Bienes Destinados al Uso General P.M.S.

### 4. Convenios 2017

- Convenio con la Comunidad de Madrid "Lucha contra la exclusión y pobreza infantil" 2017.
- Convenio Mujer. Programa Violencia de Género 2017.
- Convenio con la Residencia Los Camilos 2017.
- Convenio con la Comunidad de Madrid Escuelas Infantiles. Addenda 2017.
- Convenio con la Asociación AMI-3 2017.
- Convenio Servicios Sociales 2017.
- Convenio Ecoembalajes España 2017.
- Convenio con el Consorcio Regional de Transportes de la Comunidad de Madrid 2017.
- Convenio Asociación ATREMO 2017.
- Convenio Absentismo Escolar 2017.
- Convenio Mujer. Programa Igualdad 2017.
- Convenio BESCAM 2017.
- Convenio Punto Activo Comunidad de Madrid.
- Convenio Cross Fit y Punto Activo Comunidad de Madrid.

La mayoría de estos servicios son prestados de manera directa por el **AYUNTAMIENTO**.

Y para que así conste a los efectos oportunos, expido y firmo el presente certificado con el Visto Bueno del Alcalde-Presidente.

*Fecha, firma y huella digital al margen del documento.*

**LA INTERVENTORA GENERAL**  
Catalina Salazar Rasero

**Vº Bº EL ALCALDE PRESIDENTE**  
Jesús Moreno García



3 - 3 - C:\Program Files (x86)\neevia.com\docConverterPro\temp\NVDC\6E59B486-77E9-4C3A-82EC-BF45BA3997A8\982F732A291A6B4D9E95B90C49122D3D.docx

PUESTO DE TRABAJO:  
INTERVENTORA  
ALCALDE-PRESIDENTE

FECHA DE FIRMA: 06/04/2018  
INTERVENTORA: 07/04/2018  
HASH DEL CERTIFICADO: A5A648392B9DB4AEE394528E74C11BB82DB6C7B0  
FF15116BC3669FBF75EB6CAAD9A819FFBAE7CB28



4 - 4 - C:\Program Files (x86)\neevia.com\docConverterPro\temp\NVDC\6E59B486-77E9-4C3A-82EC-BF45BA3997A8\982F732A291A6B4D9E95B90C49122D3D.docx

SALAZAR RASERO, CATALINA  
MORENO GARCÍA, JESÚS

PUESTO DE TRABAJO:  
INTERVENTORA  
ALCALDE-PRESIDENTE

FECHA DE FIRMA: 06/04/2018  
07/04/2018  
HASH DEL CERTIFICADO:  
A5A648392B9DB4AEE394528E74C11BB82DB6C7B0  
FF15116BC3669FBF75EB6CAAD9A819FFBAE7CB28





## **6.3. BASES DE PRESENTACIÓN DE LAS CUENTAS**

---

---

ALL DATA ON PRESENTATION OF THE  
COURTS



### 6.3. Bases de presentación de las cuentas

**D<sup>a</sup> CATALINA SALAZAR RASERO, INTERVENTORA GENERAL DEL AYUNTAMIENTO DE TRES CANTOS (MADRID)**

#### **CERTIFICA**

Los Principios Contables utilizados para la elaboración de estas cuentas anuales son los recogidos en la Instrucción de contabilidad Local, Orden HAP/1781/2013 de 20 de septiembre, por la que se aprueba la Instrucción del Modelo Normal de Contabilidad Local.

La aplicación de los Principios Contables incluidos en los apartados siguientes conduce a que las cuentas anuales formadas con claridad, expresan la imagen fiel del patrimonio de la situación financiera, de la Ejecución del Presupuesto y de los Resultados de la Entidad.

La Contabilidad de la Entidad se desarrolla aplicando los Principios Contables que se indican a continuación:

- De carácter económico-patrimonial:
  - a) Gestión continuada
  - b) Devengo
  - c) Uniformidad
  - d) Prudencia
  - e) No compensación
  - f) Importancia relativa
  
- De carácter económico-patrimonial:
  - a) Principio de imputación presupuestaria.
  - b) Principio de desafectación

Y para que así conste a los efectos oportunos, expido y firmo el presente certificado con el Visto Bueno del Alcalde-Presidente.

*Fecha, firma y huella digital al margen del documento.*

**LA INTERVENTORA GENERAL**  
Catalina Salazar Rasero

**Vº Bº EL ALCALDE PRESIDENTE**  
Jesús Moreno García



1 - 1 - C:\Program Files (x86)\neevia.com\docConverterPro\temp\NVDC\6824532D-CAED-4B5F-A1E8-B14D762F734F\404B63BEFF9B724C9355424499733A98.docx

SALAZAR RASERO, CATALINA  
MORENO GARCÍA, JESÚS

PUESTO DE TRABAJO:  
INTERVENTORA  
ALCALDE-PRESIDENTE

FECHA DE FIRMA:  
06/04/2018  
07/04/2018

HASH DEL CERTIFICADO:  
A5A648392B9DB4AEE394528E74C11BB82DB6C7B0  
FF151165C3669FBF75EB6CAAD9A819FFBAE7CB28





## **6.4. NORMAS DE RECONOCIMIENTO Y VALORACION**

---

---



REPUBLICAN PARTY OF CALIFORNIA  
NATIONAL



#### 6.4. Normas de reconocimiento y valoración

**D<sup>a</sup> CATALINA SALAZAR RASERO, INTERVENTORA GENERAL DEL AYUNTAMIENTO DE TRES CANTOS (MADRID)**

#### CERTIFICA

Las normas de reconocimiento y valoración desarrollan los principios contables y otras disposiciones contenidas en la primera parte de la Orden HAP/1781/2013. Se incluyen criterios y reglas aplicables a distintas transacciones o hechos económicos, así como a diversos elementos patrimoniales.

Dichas normas de reconocimiento y valoración quedan detalladas en la Segunda Parte del Plan General de contabilidad Pública adaptado a la Administración Local.

Los criterios de valoración de los nuevos activos de inmovilizado son exclusivamente los de coste de adquisición por los bienes adquiridos ya elaborados. Por las construcciones en curso, están valoradas al coste de las obligaciones reconocidas hasta el 31 de diciembre; a las obras finalizadas se han incorporado el coste de redacción de proyecto y dirección de obra.

Y para que así conste a los efectos oportunos, expido y firmo el presente certificado con el Visto Bueno del Alcalde-Presidente.

*Fecha, firma y huella digital al margen del documento.*

**LA INTERVENTORA GENERAL**  
Catalina Salazar Rasero

**Vº Bº EL ALCALDE PRESIDENTE**  
Jesús Moreno García



1 - 1 - C:\Program Files (x86)\neevia.com\docConverterPro\temp\NVDC\88490C21-3108-4AF2-A526-B0A09F22EC91\62B3BEA9B9E3414F85E3106B1407E286.docx

SALAZAR RASERO, CATALINA  
MORENO GARCÍA, JESÚS

PUESTO DE TRABAJO:  
INTERVENTORA  
ALCALDE-PRESIDENTE

FECHA DE FIRMA: 06/04/2018  
07/04/2018  
HASH DEL CERTIFICADO:  
A5A648392B8DB4AEE394528E74C11BB82DB6C7B0  
FF15116BC3669FB75EB5CAAD9A619FFBAE7C526

... ..

... ..

... ..

... ..

... ..

... ..

... ..

... ..





## 6.5. INMOVILIZACIONES MATERIALES.



THE INFORMATIONAL MATERIALS



## 6.5. Inmovilizaciones Materiales.

**D<sup>a</sup> CATALINA SALAZAR RASERO, INTERVENTORA GENERAL DEL AYUNTAMIENTO DE TRES CANTOS (MADRID)**

### **CERTIFICA**

Que en el Activo del Balance de Situación correspondiente al Ejercicio 2017, figura en la cuenta 2819 "Amortizaciones acumuladas del Inmovilizado Material" es de 317.144,68 €.

Y para que así conste a los efectos oportunos, expido y firmo el presente certificado con el Visto Bueno del Alcalde-Presidente.

*Fecha, firma y huella digital al margen del documento.*

**LA INTERVENTORA GENERAL**

Catalina Salazar Rasero

**Vº Bº EL ALCALDE PRESIDENTE**

Jesús Moreno García



SALAZAR RASERO, CATALINA  
MORENO GARCÍA, JESÚS

C:\Program Files (x86)\neevia.com\docConverterPro\temp\NVDC\1A56B160-A93D-4276-8274-E283A021E55C\3466E304694AB24B9BAF05074A8C7655.docx

PUESTO DE TRABAJO:  
INTERVENTORA  
ALCALDE-PRESIDENTE

FECHA DE FIRMA:  
06/04/2018  
07/04/2018

HASH DEL CERTIFICADO:  
A5A648392B9DB4AEE394528E74C11BB82DB6C7B0  
FF15116BC3669FBF75EB6CAAD9A819FFBAE7CB28





## 6.6. PATRIMONIO PUBLICO DEL SUELO.

11-1-54

CONFIDENTIAL - SECURITY INFORMATION



## 6.6. Patrimonio Público del Suelo.

**D<sup>a</sup> CATALINA SALAZAR RASERO, INTERVENTORA GENERAL DEL AYUNTAMIENTO DE TRES CANTOS (MADRID)**

### CERTIFICA

Que las operaciones correspondientes al subgrupo 24 "Patrimonio Municipal del Suelo" correspondientes al Ejercicio 2017 son las siguientes:

| CONCEPTO  | OBLIGACION<br>Nº<br>OPERACION | IMPORTE 2017                               | FISCALIZACION                                     |  |                             |
|---|-------------------------------|--|---|--|-----------------------------|
|   |                               |  | APROBACION  | OPERACION  |                             |
| Encargo Gestión a E.M.V. Redacción documento Planeamiento Area Deportiva Este y Escuela de Golf | 220170017675                  | 54.450,00 €<br>FACT. Nº 20/17<br>4/09/2017 | 1RF-68/2017<br>DECRETO<br>2730/2017<br>11/10/2017 | A 220170001431<br>D 220170001432<br>JGL 27/02/2017 | PARTIDA<br>2006-<br>342.689 |
| <b>TOTAL</b>  |                               | <b>54.450,00 €</b>                         |   |  |                             |
| <b>TOTAL OBLIGACIONES 2017</b>  |                               | <b>54.450,00 €</b>                         |   |  |                             |

Y para que así conste a los efectos oportunos, expido y firmo el presente certificado con el Visto Bueno del Alcalde-Presidente.

*Fecha, firma y huella digital al margen del documento.*

**LA INTERVENTORA GENERAL**

Catalina Salazar Rasero

**Vº Bº EL ALCALDE PRESIDENTE**

Jesús Moreno García



SALAZAR RASERO, CATALINA  
MORENO GARCÍA, JESÚS

C:\Program Files (x86)\neevia.com\docConverterPro\temp\NVDC\AA0ECFD6-FDAA-4276-95D9-4C80E9292ED4\680885317BA03045AB39CD38AD7D35B2.docx

PUESTO DE TRABAJO:  
INTERVENTORA  
ALCALDE-PRESIDENTE

FECHA DE FIRMA: 06/04/2018  
07/04/2018  
HASH DEL CERTIFICADO:  
A5A648392B90B4AEE394528E74C11BB82DB6C7B0  
FF15116BC3669FBF75EB6CAAD9A819FFBAE7CB28

...the ... of ...  
...the ... of ...  
...the ... of ...

...the ... of ...  
...the ... of ...  
...the ... of ...

...the ... of ...  
...the ... of ...  
...the ... of ...

...the ... of ...  
...the ... of ...  
...the ... of ...

...the ... of ...  
...the ... of ...  
...the ... of ...





Ayuntamiento de  
Tres Cantos  
Intervención-Contabilidad  
CSR/at

**NOTA INTERIOR**

**DE: INTERVENTORA GENERAL**

Catalina Salazar Rasero

**A: SECRETARIO GENERAL**

Gerardo Fernández Llorente

**C/C: PRIMER TENIENTE DE ALCALDE**

**CONCEJAL DE SERVICIOS DE LA CIUDAD. HACIENDA Y DEPORTES**

Javier Juárez de la Morena

**ASUNTO: SOLICITUD INFORME INVENTARIO MUNICIPAL Y  
PATRIMONIO MUNICIPAL DEL SUELO**

Teniendo atribuidas, la Secretaria General, las funciones de control y seguimiento del Inventario Municipal y del Patrimonio Municipal del Suelo, por medio de la presente se solicita a efectos de inclusión en la Cuenta General, informe relativo a las operaciones del Patrimonio Municipal del Suelo correspondientes al Ejercicio Presupuestario 2017.

Se adjunta informe técnico de las operaciones contables realizadas en el Ejercicio 2017.

Antes del 1 de junio de 2018 deberá estar formada la Cuenta General 2017.

**LA INTERVENTORA GENERAL**

Catalina Salazar Rasero

Fecha, firma y huella digital al margen



NOMBRE:  
SALAZAR RASERO, CATALINA

PUESTO DE TRABAJO:  
INTERVENTORA

FECHA DE FIRMA:  
15/03/2018

HASH DEL DOCUMENTO:  
A5A648392B9DB4AEE384528E74C11BB82DB6C7B0

Plaza del Ayuntamiento, 1. 28760 Tres Cantos. Madrid Tel 912 938 000 · Fax 912938065 · CIF P2818400J  
<http://www.trescantos.es>

Firmado Digitalmente en el Ayuntamiento de Tres Cantos - <https://sede.trescantos.es> - Código Seguro de Verificación (CSV): 28760IDOC25835863D1CEF004E88

Página 1 de 1



Faint, illegible text in the upper middle section of the page.

Faint, illegible text in the middle section of the page.

Faint, illegible text in the lower middle section of the page.

Faint, illegible text in the lower section of the page.

Faint, illegible text centered in the lower section.

Faint, illegible text centered in the lower section.



Faint, illegible text in the bottom section of the page.



**DE: TÉCNICO DE GESTIÓN PRESUPUESTARIA Y PLANIFICACIÓN FINANCIERA**  
M.<sup>a</sup> Isabel Sanz Álvarez

**A: SECRETARIA GENERAL**

**ASUNTO: CUENTA GENERAL 2017**  
**OBLIGACIONES RECONOCIDAS EN 2017 CON CARGO AL PATRIMONIO MUNICIPAL DEL SUELO**

Las Obligaciones Reconocidas en el Ejercicio Presupuestario 2017 con cargo al PATRIMONIO MUNICIPAL DEL SUELO son las siguientes:

| CONCEPTO   | OBLIGACIÓN<br>Nº OPERACIÓN | IMPORTE<br>2017                            | FISCALIZACIÓN                                     |  |  |
|--|----------------------------|--|---|--|--|
|  |                            |  | APROBACIÓN  | OPERACIÓN  |  |
| ENCARGO DE GESTION A LA EMV REDACCION DOCUMENTO DE PLENEAMIENTO AREA DEPORTIVA ESTE Y ESCUELA DE GOLF. | 220170017675               | 54.450,00 €<br>FACT. Nº 20/17<br>4/09/2017 | IRF-68/2017<br>DECRETO<br>2730/2017<br>11/10/2017 | A-220170001431<br>D-220170001432<br>J.G.L.<br>27/02/2017 | PARTIDA<br>2006-342.689<br>54.450,00 € |
|  | <b>TOTAL</b>               | <b>54.450,00 €</b>                         |   |  |  |
| <b>TOTAL OBLIGACIONES 2017</b>   |                            | <b>54.450,00 €</b>                         |   |  |  |

Lo que le comunico para su conocimiento y efectos oportunos.

**LA TÉCNICO DE GESTIÓN PRESUPUESTARIA Y PLANIFICACIÓN FINANCIERA**

M.<sup>a</sup> Isabel Sanz Álvarez

Fecha, firma y huella digital al margen








## **6.7. INVERSIONES INMOBILIARIAS.**

---

---

DAVIDSON, J. (1984) THE HISTORY OF THE



**INVERSIONES INMOBILIARIAS**

| MODELO DEL COSTE | EJERCICIO: 2017 |               |          |  |         |  |  |                            |             |
|------------------|-----------------|---------------|----------|--|---------|--|--|----------------------------|-------------|
|                  | PARTIDA BALANCE | SALDO INICIAL | ENTRADAS | AUMENTOS POR TRASPASOS DE OTRAS PARTIDAS | SALIDAS | DISMINUCIONES POR TRASPASOS A OTRAS PARTIDAS | CORRECCIONES VALORATIVAS NETAS POR DETERIORO DEL EJERCICIO | AMORTIZACIÓN DEL EJERCICIO | SALDO FINAL |
| TOTAL            |                 |               |          |  |         |  |  |                            |             |








## 6.8. INMOVILIZADO INTANGIBLE.





**INMOVILIZADO INTANGIBLE**

| <b>MODELO DEL COSTE</b> |                      | <b>EJERCICIO: 2017</b> |   |                |   |   |                                   |                     |
|-------------------------|----------------------|------------------------|---|----------------|---|---|-----------------------------------|---------------------|
| <b>PARTIDA BALANCE</b>  | <b>SALDO INICIAL</b> | <b>ENTRADAS</b>        | <b>AUMENTOS POR TRASPASOS DE OTRAS PARTIDAS</b> | <b>SALIDAS</b> | <b>DISMINUCIONES POR TRASPASOS A OTRAS PARTIDAS</b> | <b>CORRECCIONES VALORATIVAS NETAS POR DETERIORO DEL EJERCICIO</b> | <b>AMORTIZACIÓN DEL EJERCICIO</b> | <b>SALDO FINAL</b>  |
| 2030                    | 870.873,51           | 0,00                   | 0,00  | 0,00           | 0,00  | 0,00  | 0,00                              | 870.873,51          |
| 2060                    | 33.203,00            | 5.293,75               | 0,00  | 0,00           | 0,00  | 0,00  | 0,00                              | 38.496,75           |
| 2090                    | 270.190,93           | 0,00                   | 0,00  | 0,00           | 0,00  | 0,00  | 0,00                              | 270.190,93          |
| <b>TOTAL</b>            | <b>1.174.267,44</b>  | <b>5.293,75</b>        |   |                |   |   |                                   | <b>1.179.561,19</b> |






## **6.9. ARRENDAMIENTOS FINANCIEROS Y OTRAS OPERACIONES DE NATURALEZA SIMILAR.**



# УДОБСТВО ИЛИ НЕУДОБСТВО В РАБОТЕ С ДОКУМЕНТАМИ ИЛИ С ДРУГОЙ ИНФОРМАЦИЕЙ



Arrendamientos Financieros y otras operaciones de naturaleza similar EJERCICIO 2017

| CLASE ACTIVO | IMPORTE RECONOCIMIENTO INICIAL | VALORACIÓN | OPCIÓN DE COMPRA (SI/NO) | ACUERDOS SIGNIFICATIVOS ARRENDAMIENTO FINANCIERO | NATURALEZA DE LOS ACTIVOS QUE SURGEN DE ESTOS CONTRATOS |
|--------------|--------------------------------|------------|--------------------------|--|---|
|              |                                |            |                          |  |   |







## 6.12. COBERTURAS CONTABLES

344 / 898



Ayuntamiento de Tres Cantos

## 6.12. Coberturas contables

**D<sup>a</sup> CATALINA SALAZAR RASERO, INTERVENTORA GENERAL DEL AYUNTAMIENTO DE TRES CANTOS (MADRID)**

### CERTIFICA

La no existencia de coberturas contables en la contabilización municipal del Ayuntamiento de Tres Cantos en el Ejercicio 2017.

Y para que así conste a los efectos oportunos, expido y firmo el presente certificado con el Visto Bueno del Alcalde-Presidente.

*Fecha, firma y huella digital al margen del documento.*

**LA INTERVENTORA GENERAL**  
Catalina Salazar Rasero

**Vº Bº EL ALCALDE PRESIDENTE**  
Jesús Moreno García



1 - 1 - C:\Program Files (x86)\neevia.com\docConverterPro\temp\NVDC\79D5818F-5331-468A-9235-29D8C3E4AA24\F318CB244162714491CED24899A9D17D.docx

SALAZAR RASERO, CATALINA  
MORENO GARCIA, JESÚS

PUESTO DE TRABAJO:  
INTERVENTORA  
ALCALDE-PRESIDENTE

FECHA DE FIRMA: 10/04/2018  
11/04/2018  
HASH DEL CERTIFICADO:  
A5A648392B9DB4AE394528E74C11BB82DB6C7B0  
FF15116BC3669FBF75EB6CAAD9A919FFBAE7CB28


Firmado Digitalmente en el Ayuntamiento de Tres Cantos - <https://sede.trescantos.es> - Código Seguro de Verificación (CSV): 28760IDOC24915CCA299E80648AD





## **6.13. ACTIVOS CONSTRUIDOS O ADQUIRIDOS PARA OTRAS ENTIDADES Y OTRAS EXISTENCIAS.**

THE UNIVERSITY OF CHICAGO  
DEPARTMENT OF CHEMISTRY  
5301 S. LINDSAY DRIVE  
CHICAGO, ILLINOIS 60637



**ACTIVOS CONSTRUIDOS O ADQUIRIDOS PARA OTRAS ENTIDADES Y OTRAS EXISTENCIAS**

| PARTIDA BALANCE | IMPORTE DE LAS CORRECCIONES VALORATIVAS | IMPORTE REVERSIÓN | IMPORTE COSTES CAPITALIZADOS | LIMITACIÓN DISPONIBILIDAD OBRAS Y OTRAS EXISTENCIAS |               |         |       |
|-----------------|---|-------------------|------------------------------|---|---------------|---------|-------|
|                 |   |                   |                              | GARANTÍAS   | PIGNORACIONES | FIANZAS | OTROS |
|                 |   |                   |                              |   |               |         |       |

| DATE       | DESCRIPTION | AMOUNT  | CHECK NO. | BANK  |
|------------|-------------|---------|-----------|-------|
| 1/15/2018  | DEPOSIT     | 1000.00 |           | CHASE |
| 1/20/2018  | PAYROLL     | 500.00  | 1001      | CHASE |
| 1/25/2018  | RENT        | 200.00  | 1002      | CHASE |
| 1/30/2018  | UTILITIES   | 100.00  | 1003      | CHASE |
| 2/5/2018   | SALES       | 300.00  | 1004      | CHASE |
| 2/10/2018  | DEPOSIT     | 1500.00 |           | CHASE |
| 2/15/2018  | PAYROLL     | 500.00  | 1005      | CHASE |
| 2/20/2018  | RENT        | 200.00  | 1006      | CHASE |
| 2/25/2018  | UTILITIES   | 100.00  | 1007      | CHASE |
| 2/28/2018  | SALES       | 400.00  | 1008      | CHASE |
| 3/5/2018   | DEPOSIT     | 2000.00 |           | CHASE |
| 3/10/2018  | PAYROLL     | 500.00  | 1009      | CHASE |
| 3/15/2018  | RENT        | 200.00  | 1010      | CHASE |
| 3/20/2018  | UTILITIES   | 100.00  | 1011      | CHASE |
| 3/25/2018  | SALES       | 500.00  | 1012      | CHASE |
| 3/30/2018  | DEPOSIT     | 1800.00 |           | CHASE |
| 4/5/2018   | PAYROLL     | 500.00  | 1013      | CHASE |
| 4/10/2018  | RENT        | 200.00  | 1014      | CHASE |
| 4/15/2018  | UTILITIES   | 100.00  | 1015      | CHASE |
| 4/20/2018  | SALES       | 600.00  | 1016      | CHASE |
| 4/25/2018  | DEPOSIT     | 2200.00 |           | CHASE |
| 4/30/2018  | PAYROLL     | 500.00  | 1017      | CHASE |
| 5/5/2018   | RENT        | 200.00  | 1018      | CHASE |
| 5/10/2018  | UTILITIES   | 100.00  | 1019      | CHASE |
| 5/15/2018  | SALES       | 700.00  | 1020      | CHASE |
| 5/20/2018  | DEPOSIT     | 2500.00 |           | CHASE |
| 5/25/2018  | PAYROLL     | 500.00  | 1021      | CHASE |
| 5/30/2018  | RENT        | 200.00  | 1022      | CHASE |
| 6/5/2018   | UTILITIES   | 100.00  | 1023      | CHASE |
| 6/10/2018  | SALES       | 800.00  | 1024      | CHASE |
| 6/15/2018  | DEPOSIT     | 2800.00 |           | CHASE |
| 6/20/2018  | PAYROLL     | 500.00  | 1025      | CHASE |
| 6/25/2018  | RENT        | 200.00  | 1026      | CHASE |
| 6/30/2018  | UTILITIES   | 100.00  | 1027      | CHASE |
| 7/5/2018   | SALES       | 900.00  | 1028      | CHASE |
| 7/10/2018  | DEPOSIT     | 3000.00 |           | CHASE |
| 7/15/2018  | PAYROLL     | 500.00  | 1029      | CHASE |
| 7/20/2018  | RENT        | 200.00  | 1030      | CHASE |
| 7/25/2018  | UTILITIES   | 100.00  | 1031      | CHASE |
| 7/30/2018  | SALES       | 1000.00 | 1032      | CHASE |
| 8/5/2018   | DEPOSIT     | 3200.00 |           | CHASE |
| 8/10/2018  | PAYROLL     | 500.00  | 1033      | CHASE |
| 8/15/2018  | RENT        | 200.00  | 1034      | CHASE |
| 8/20/2018  | UTILITIES   | 100.00  | 1035      | CHASE |
| 8/25/2018  | SALES       | 1100.00 | 1036      | CHASE |
| 8/30/2018  | DEPOSIT     | 3500.00 |           | CHASE |
| 9/5/2018   | PAYROLL     | 500.00  | 1037      | CHASE |
| 9/10/2018  | RENT        | 200.00  | 1038      | CHASE |
| 9/15/2018  | UTILITIES   | 100.00  | 1039      | CHASE |
| 9/20/2018  | SALES       | 1200.00 | 1040      | CHASE |
| 9/25/2018  | DEPOSIT     | 3800.00 |           | CHASE |
| 9/30/2018  | PAYROLL     | 500.00  | 1041      | CHASE |
| 10/5/2018  | RENT        | 200.00  | 1042      | CHASE |
| 10/10/2018 | UTILITIES   | 100.00  | 1043      | CHASE |
| 10/15/2018 | SALES       | 1300.00 | 1044      | CHASE |
| 10/20/2018 | DEPOSIT     | 4000.00 |           | CHASE |
| 10/25/2018 | PAYROLL     | 500.00  | 1045      | CHASE |
| 10/30/2018 | RENT        | 200.00  | 1046      | CHASE |
| 11/5/2018  | UTILITIES   | 100.00  | 1047      | CHASE |
| 11/10/2018 | SALES       | 1400.00 | 1048      | CHASE |
| 11/15/2018 | DEPOSIT     | 4200.00 |           | CHASE |
| 11/20/2018 | PAYROLL     | 500.00  | 1049      | CHASE |
| 11/25/2018 | RENT        | 200.00  | 1050      | CHASE |
| 11/30/2018 | UTILITIES   | 100.00  | 1051      | CHASE |
| 12/5/2018  | SALES       | 1500.00 | 1052      | CHASE |
| 12/10/2018 | DEPOSIT     | 4500.00 |           | CHASE |
| 12/15/2018 | PAYROLL     | 500.00  | 1053      | CHASE |
| 12/20/2018 | RENT        | 200.00  | 1054      | CHASE |
| 12/25/2018 | UTILITIES   | 100.00  | 1055      | CHASE |
| 12/30/2018 | SALES       | 1600.00 | 1056      | CHASE |

CHASE BANK, N.A. CHASE CHECKING ACCOUNT







## 6.14. MONEDA EXTRANJERA

# ANNUAL REPORT 1998-1999



Ayuntamiento de Tres Cantos

#### 6.14. Moneda extranjera.

**D<sup>a</sup> CATALINA SALAZAR RASERO, INTERVENTORA GENERAL DEL AYUNTAMIENTO DE TRES CANTOS (MADRID)**

#### CERTIFICA

La no existencia de operaciones en moneda extranjera en la contabilidad del Ayuntamiento de Tres Cantos en el Ejercicio 2017.

Y para que así conste a los efectos oportunos, expido y firmo el presente certificado con el Visto Bueno del Alcalde-Presidente.

*Fecha, firma y huella digital al margen del documento.*

**LA INTERVENTORA GENERAL**  
Catalina Salazar Rasero

**Vº Bº EL ALCALDE PRESIDENTE**  
Jesús Moreno García



1 - 1 - C:\Program Files (x86)\neevia.com\docConverterPro\temp\NVDC\BF7586E1-EB22-49AD-8DE0-ABADC811027F\98961721020DEC4A9A5BB0464D813A4B.docx

SALAZAR RASERO, CATALINA  
MORENO GARCÍA, JESÚS

PUESTO DE TRABAJO:  
INTERVENTORA  
ALCALDE-PRESIDENTE

FECHA DE FIRMA: 10/04/2018  
11/04/2018  
HASH DEL CERTIFICADO:  
A5A648392B9DB4AE394528E74C11BB82DB6C7B0  
FF15116BC3669FBF75EB6CAAD9A819FFBAE7CB28

Firmado Digitalmente en el Ayuntamiento de Tres Cantos - <https://sede.trescantos.es> - Código Seguro de Verificación (CSV): 28760IDOC296B62C384C98014C90

THE UNIVERSITY OF CHICAGO LIBRARY

100

100

100

100

100



## **6.15. TRANSFERENCIAS, SUBVENCIONES Y OTROS INGRESOS Y GASTOS**





TRANSFERENCIAS Y SUBVENCIONES RECIBIDAS

| CARACTERÍSTICAS   | IMPORTE RECIBIDO |                       | IMPORTE REINTEGRABLE | IMPORTE NO REINTEGRABLE | CANTIDAD IMPUTADA A RESULTADOS |                       |
|---|------------------|-----------------------|----------------------|-------------------------|--------------------------------|-----------------------|
|   | EJERCICIO 2017   | EJERCICIOS ANTERIORES |                      |                         | EJERCICIO 2017                 | EJERCICIOS ANTERIORES |
|   |                  |                       |                      |                         |                                |                       |
| 120170000532 - INGRESO PARTICIPACION DE TRIBUTOS DEL ESTADO | 679.534,94       | 0,00                  | 0,00                 | 679.534,94              | 679.534,94                     | 0,00                  |
| 120170000599 - RD CONVENIO COMUNIDAD MADRID ATENCIÓN        | 366.267,11       | 0,00                  | 0,00                 | 366.267,11              | 366.267,11                     | 0,00                  |
| 120170001081 - INGRESO PARTICIPACION DE TRIBUTOS            | 679.534,94       | 0,00                  | 0,00                 | 679.534,94              | 679.534,94                     | 0,00                  |
| 120170001425 - RD CONVENIO CONCEJALIA MUJER ADENDA 2017     | 98.978,22        | 0,00                  | 0,00                 | 98.978,22               | 98.978,22                      | 0,00                  |
| 120170001486 - INGRESO PARTICIPACIÓN TRIBUTOS DEL ESTADO    | 679.534,94       | 0,00                  | 0,00                 | 679.534,94              | 679.534,94                     | 0,00                  |
| 120170001546 - RD PARCIAL POR AUMENTO IMPORTE EN LA ADENDA  | 13.875,77        | 0,00                  | 0,00                 | 13.875,77               | 13.875,77                      | 0,00                  |
| 120170001959 - RD DOTACIONES MEDIOS PERSONALES BESCAM       | 755.304,00       | 0,00                  | 0,00                 | 755.304,00              | 755.304,00                     | 0,00                  |
| 120170002036 - INGRESO PARTICIPACIÓN TRIBUTOS DEL ESTADO    | 679.534,94       | 0,00                  | 0,00                 | 679.534,94              | 679.534,94                     | 0,00                  |
| 120170002684 - RD CONVENIO ESCUELAS INFANTILES ENERO Y      | 59.682,61        | 0,00                  | 0,00                 | 59.682,61               | 59.682,61                      | 0,00                  |

EJERCICIO 2017



TRANSFERENCIAS Y SUBVENCIONES RECIBIDAS

EJERCICIO 2017

| CARACTERÍSTICAS   | IMPORTE RECIBIDO |                       | IMPORTE REINTEGRABLE | IMPORTE NO REINTEGRABLE | CANTIDAD IMPUTADA A RESULTADOS |                       |
|---|------------------|-----------------------|----------------------|-------------------------|--------------------------------|-----------------------|
|   | EJERCICIO 2017   | EJERCICIOS ANTERIORES |                      |                         | EJERCICIO 2017                 | EJERCICIOS ANTERIORES |
| 120170002694 - INGRESO PARTICIPACIÓN TRIBUTOS DEL ESTADO    | 679.534,94       | 0,00                  | 0,00                 | 679.534,94              | 679.534,94                     | 0,00                  |
| 120170002939 - ACTUALIZACIÓN CENSO ELECTORAL 2016           | 571,16           | 0,00                  | 0,00                 | 571,16                  | 571,16                         | 0,00                  |
| 120170003411 - INGRESO PARTICIPACIÓN DE TRIBUTOS DEL ESTADO | 679.534,94       | 0,00                  | 0,00                 | 679.534,94              | 679.534,94                     | 0,00                  |
| 120170004398 - INGRESO PARTICIPACIÓN TRIBUTOS DEL ESTADO    | 729.399,18       | 0,00                  | 0,00                 | 729.399,18              | 729.399,18                     | 0,00                  |
| 120170004405 - INGRESO PARTICIPACIÓN TRIBUTOS DEL ESTADO    | 326.203,47       | 0,00                  | 0,00                 | 326.203,47              | 326.203,47                     | 0,00                  |
| 120170004406 - INGRESO PARTICIPACIÓN TRIBUTOS DEL ESTADO    | 35.770,41        | 0,00                  | 0,00                 | 35.770,41               | 35.770,41                      | 0,00                  |
| 120170004884 - INGRESO PARTICIPACIÓN DE TRIBUTOS DEL ESTADO | 729.399,18       | 0,00                  | 0,00                 | 729.399,18              | 729.399,18                     | 0,00                  |
| 120170005326 - RD CONVENIO ESCUELAS INFANTILES MARZO.       | 91.053,20        | 0,00                  | 0,00                 | 91.053,20               | 91.053,20                      | 0,00                  |
| 120170005588 - INGRESO PARTICIPACIÓN TRIBUTOS DEL ESTADO    | 729.399,18       | 0,00                  | 0,00                 | 729.399,18              | 729.399,18                     | 0,00                  |





TRANSFERENCIAS Y SUBVENCIONES RECIBIDAS

| CARACTERÍSTICAS   | IMPORTE RECIBIDO |                       | IMPORTE REINTEGRABLE | IMPORTE NO REINTEGRABLE | CANTIDAD IMPUTADA A RESULTADOS |                       |
|---|------------------|-----------------------|----------------------|-------------------------|--------------------------------|-----------------------|
|   | EJERCICIO 2017   | EJERCICIOS ANTERIORES |                      |                         | EJERCICIO 2017                 | EJERCICIOS ANTERIORES |
|   |                  |                       |                      |                         |                                |                       |
| 120170005739 - RD DOTACIÓN DE FONDOS BILIOGRÁFICOS PARA         | 14.606,70        | 0,00                  | 0,00                 | 14.606,70               | 14.606,70                      | 0,00                  |
| 120170005883 - RD SUBVENCIÓN MODER. TECNOLOGÍA PROCESOS         | 2.142,41         | 0,00                  | 0,00                 | 2.142,41                | 2.142,41                       | 0,00                  |
| 120170006379 - INGRESO PARTICIPACIÓN TRIBUTOS DEL ESTADO        | 729.399,18       | 0,00                  | 0,00                 | 729.399,18              | 729.399,18                     | 0,00                  |
| 120170006547 - RD CONCESIÓN SUBVENCIÓN DEPORTE                  | 44.360,00        | 0,00                  | 0,00                 | 44.360,00               | 44.360,00                      | 0,00                  |
| 120170006548 - RD CONVENIO DEPORTES "PUNTO ACTIVO"              | 2.551,49         | 0,00                  | 0,00                 | 2.551,49                | 2.551,49                       | 0,00                  |
| 120170007264 - RD CONVENIO ESCUELAS INFANTILES MES DE           | 31.205,37        | 0,00                  | 0,00                 | 31.205,37               | 31.205,37                      | 0,00                  |
| 120170007265 - INGRESO PARTICIPACIÓN TRIBUTOS DEL ESTADO MES DE | 729.399,18       | 0,00                  | 0,00                 | 729.399,18              | 729.399,18                     | 0,00                  |
| 120170007376 - RD. CONVENIO ESCUELAS INFANTILES CURSO           | 93.664,92        | 0,00                  | 0,00                 | 93.664,92               | 93.664,92                      | 0,00                  |
| 120170007490 - RD CONVENIO FORMALIZADO                          | 6.969,22         | 0,00                  | 0,00                 | 6.969,22                | 6.969,22                       | 0,00                  |



TRANSFERENCIAS Y SUBVENCIONES RECIBIDAS

EJERCICIO 2017

| CARACTERÍSTICAS  | IMPORTE RECIBIDO |                       | IMPORTE REINTEGRABLE | IMPORTE NO REINTEGRABLE | CANTIDAD IMPUTADA A RESULTADOS |                       |
|--|------------------|-----------------------|----------------------|-------------------------|--------------------------------|-----------------------|
|  | EJERCICIO 2017   | EJERCICIOS ANTERIORES |                      |                         | EJERCICIO 2017                 | EJERCICIOS ANTERIORES |
| 120170007647 - INGRESO PARTICIPACIÓN TRIBUTOS DEL ESTADO | 729.399,18       | 0,00                  | 0,00                 | 729.399,18              | 729.399,18                     | 0,00                  |
| 120170007812 - RD CONVENIO SUSCRITO COMUNIDAD DE MARID   | 16.530,00        | 0,00                  | 0,00                 | 16.530,00               | 16.530,00                      | 0,00                  |
| 120150008484 - DEVOLUCIÓN INGR. CANTIDAD                 | -100.166,44      | 0,00                  | 0,00                 | -100.166,44             | -100.166,44                    | 0,00                  |
| 120170000533 - PAGO PRESTAMO PIE CORRESPONDIENTE A LA    | -2.232,56        | 0,00                  | 0,00                 | -2.232,56               | -2.232,56                      | 0,00                  |
| 120170000536 - PAGO PRESTAMO PIE LIQUIDACIÓN             | -291,48          | 0,00                  | 0,00                 | -291,48                 | -291,48                        | 0,00                  |
| 120170001082 - PAGO PRESTAMO PIE CORRESPONDIENTE         | -2.232,56        | 0,00                  | 0,00                 | -2.232,56               | -2.232,56                      | 0,00                  |
| 120170001085 - PAGO PRESTAMO PIE CORRESPONDIENTE         | -291,48          | 0,00                  | 0,00                 | -291,48                 | -291,48                        | 0,00                  |
| 120170001487 - PAGO PRESTAMO PIE PARTICIPACIÓN           | -2.232,56        | 0,00                  | 0,00                 | -2.232,56               | -2.232,56                      | 0,00                  |
| 120170001490 - PAGO PRESTAMO PIE PARTICIPACIÓN           | -291,48          | 0,00                  | 0,00                 | -291,48                 | -291,48                        | 0,00                  |



TRANSFERENCIAS Y SUBVENCIONES RECIBIDAS

| CARACTERÍSTICAS                                       | IMPORTE RECIBIDO |                       | IMPORTE REINTEGRABLE | IMPORTE NO REINTEGRABLE | CANTIDAD IMPUTADA A RESULTADOS |                       |
|---|------------------|-----------------------|----------------------|-------------------------|--------------------------------|-----------------------|
|   | EJERCICIO 2017   | EJERCICIOS ANTERIORES |                      |                         | EJERCICIO 2017                 | EJERCICIOS ANTERIORES |
|   |                  |                       |                      |                         |                                |                       |
| 120170002037 - PAGO PRÉSTAMO PIE CORRESPONDIENTE A LA | -2.232,56        | 0,00                  | 0,00                 | -2.232,56               | -2.232,56                      | 0,00                  |
| 120170002040 - PAGO PRÉSTAMO PIE CORRESPONDIENTE A LA | -291,48          | 0,00                  | 0,00                 | -291,48                 | -291,48                        | 0,00                  |
| 120170002696 - PAGO VTO MES DE MAYO LIQUIDACIÓN       | -2.232,56        | 0,00                  | 0,00                 | -2.232,56               | -2.232,56                      | 0,00                  |
| 120170002699 - PAGO VTO MES DE MAYO LIQUIDACIÓN       | -291,48          | 0,00                  | 0,00                 | -291,48                 | -291,48                        | 0,00                  |
| 120170003277 - DEVOLUCIÓN DE INGRESO SUBV.            | -482,30          | 0,00                  | 0,00                 | -482,30                 | -482,30                        | 0,00                  |
| 120170003418 - DEVOLUCION PARTICIPACION PIE           | -2.232,56        | 0,00                  | 0,00                 | -2.232,56               | -2.232,56                      | 0,00                  |
| 120170003422 - DEVOLUCION PARTICIPACION PIE           | -291,48          | 0,00                  | 0,00                 | -291,48                 | -291,48                        | 0,00                  |
| 120170003669 - DEVOLUCION DE INGRESOS INDEBIDOS       | -36.518,14       | 0,00                  | 0,00                 | -36.518,14              | -36.518,14                     | 0,00                  |
| 120170004399 - PAGO PRÉSTAMO PIE LIQUIDACIÓN          | -2.232,56        | 0,00                  | 0,00                 | -2.232,56               | -2.232,56                      | 0,00                  |



TRANSFERENCIAS Y SUBVENCIONES RECIBIDAS

EJERCICIO 2017

| CARACTERÍSTICAS  | IMPORTE RECIBIDO |                       | IMPORTE REINTEGRABLE | IMPORTE NO REINTEGRABLE | CANTIDAD IMPUTADA A RESULTADOS |                       |
|--|------------------|-----------------------|----------------------|-------------------------|--------------------------------|-----------------------|
|  | EJERCICIO 2017   | EJERCICIOS ANTERIORES |                      |                         | EJERCICIO 2017                 | EJERCICIOS ANTERIORES |
| 120170004402 - PAGO PRÉSTAMO PIE LIQUIDACIÓN           | -291,48          | 0,00                  | 0,00                 | -291,48                 | -291,48                        | 0,00                  |
| 120170004887 - PAGO PRÉSTAMO PIE LIQUIDACIÓN           | -2.232,56        | 0,00                  | 0,00                 | -2.232,56               | -2.232,56                      | 0,00                  |
| 120170004891 - PAGO PRÉSTAMO PIE LIQUIDACIÓN           | -291,48          | 0,00                  | 0,00                 | -291,48                 | -291,48                        | 0,00                  |
| 120170005559 - PAGO LIQUIDACIÓN PARTICIPACIÓN          | -2.232,56        | 0,00                  | 0,00                 | -2.232,56               | -2.232,56                      | 0,00                  |
| 120170005562 - PAGO LIQUIDACIÓN PARTICIPACIÓN          | -291,48          | 0,00                  | 0,00                 | -291,48                 | -291,48                        | 0,00                  |
| 120170005906 - PAGO POR COMPENSACIÓN CONVENIO PERSONAL | -10.674,49       | 0,00                  | 0,00                 | -10.674,49              | -10.674,49                     | 0,00                  |
| 120170006380 - PAGO PRÉSTAMO PIE VTO. MES DE OCTUBRE   | -2.232,56        | 0,00                  | 0,00                 | -2.232,56               | -2.232,56                      | 0,00                  |
| 120170006383 - PAGO PRÉSTAMO PIE VTO. MES DE OCTUBRE   | -291,48          | 0,00                  | 0,00                 | -291,48                 | -291,48                        | 0,00                  |
| 120170007266 - PAGO POR PRÉSTAMO PIE EJERCICIO 2008    | -2.232,56        | 0,00                  | 0,00                 | -2.232,56               | -2.232,56                      | 0,00                  |



TRANSFERENCIAS Y SUBVENCIONES RECIBIDAS

| CARACTERÍSTICAS                                     | IMPORTE RECIBIDO     |                       | IMPORTE REINTEGRABLE | IMPORTE NO REINTEGRABLE | CANTIDAD IMPUTADA A RESULTADOS |                       |
|---|----------------------|-----------------------|----------------------|-------------------------|--------------------------------|-----------------------|
|   | EJERCICIO 2017       | EJERCICIOS ANTERIORES |                      |                         | EJERCICIO 2017                 | EJERCICIOS ANTERIORES |
|   |                      |                       |                      |                         |                                |                       |
| 120170007269 - PAGO POR PRÉSTAMO PIE EJERCICIO 2009 | -291,48              | 0,00                  | 0,00                 | -291,48                 | 0,00                           |                       |
| 120170007648 - PAGO PRÉSTAMO PIE PARTICIPACIÓN      | -2.232,56            | 0,00                  | 0,00                 | -2.232,56               | 0,00                           |                       |
| 120170007651 - PAGO PRÉSTAMO PIE PARTICIPACIÓN      | -291,48              | 0,00                  | 0,00                 | -291,48                 | 0,00                           |                       |
| <b>TOTAL</b>  | <b>10.235.210,93</b> | <b>0,00</b>           | <b>0,00</b>          | <b>10.235.210,93</b>    | <b>0,00</b>                    |                       |





TRANSFERENCIAS Y SUBVENCIONES CONCEDIDAS

| CARACTERÍSTICAS  | NIF DEL PERCEPTOR | DENOMINACIÓN DEL PERCEPTOR        | IMPORTE | FINALIDAD | REINTEGROS |
|--|-------------------|-----------------------------------|---------|-----------|------------|
| AYUDA ECONOMICA DE EMERGENCIA SOCIAL A INGRESAR AGENCIA DE LA VIVIENDA Q2840001H. DECRETO 2696 | 54350999K         | ÑOME CHEVOLA BEGOÑA               | 357,35  | Varios    | 0,00       |
| 1ER. PREMIO ADULTOS CATEGORIA GRUPOS CONCURSO DISFRACES CARNAVALES 2017. DECRETO N°            | 02908687S         | MOZO PRIETO SILVIA                | 300,00  | Varios    | 0,00       |
| 1ER. PREMIO ADULTOS CATEGORIA INDIVIDUAL CONCURSODISFRACES CARNAVALES 2017. DECRETO N°         | 54198709Z         | VARGAS PEREZ EFRAIN               | 60,00   | Varios    | 0,00       |
| 1ER. PREMIO INFANTIL CATEGORIA GRUPOS CONCURSO DISFRACES CARNAVALES 2017. DECRETO N°           | G83165605         | CASA DE ARAGON                    | 100,00  | Varios    | 0,00       |
| 1ER. PREMIO INFANTIL Y PRIMARIA CATEG. INDIVIDUAL CONCURSODISFRACES CARNAVALES                 | 53664147H         | MARCANO GALDOS, ANGELICA VICTORIA | 30,00   | Varios    | 0,00       |
| 1ERº. PREMIO CATEGORIA ASOCIACIONES DE TRES CANTOS CONCURSO DISFRACES CARNAVALES               | 04361135J         | ESTEBAN SIERRA LOPEZ              | 300,00  | Varios    | 0,00       |
| 2º. PREMIO ADULTOS CATEGORIA GRUPOS CONCURSO DISFRACES CARNAVALES 2017. DECRETO N°             | 52119729G         | RECUERDO GARCIA JUAN              | 150,00  | Varios    | 0,00       |
| 2º. PREMIO ADULTOS CATEGORIA INDIVIDUAL CONCURSODISFRACES CARNAVALES 2017. DECRETO N°          | 05415904W         | CASTUERA GARCIA TERESA DE JESUS   | 40,00   | Varios    | 0,00       |
| 2º. PREMIO CATEGORIA ASOCIACIONES DE TRES CANTOS CONCURSO DISFRACES CARNAVALES                 | 51408956T         | LLORENTE HERRAN ALICIA            | 300,00  | Varios    | 0,00       |
| 2º. PREMIO INFANTIL CATEGORIA GRUPOS CONCURSO DISFRACES CARNAVALES 2017. DECRETO N°            | 51452824F         | PLAZA SANZ MIRIAM                 | 80,00   | Varios    | 0,00       |
| 2º. PREMIO INFANTIL Y PRIMARIA CATEG. INDIVIDUAL CONCURSODISFRACES CARNAVALES                  | 51418040E         | OSUNA MARTINEZ PALOMA             | 20,00   | Varios    | 0,00       |



TRANSFERENCIAS Y SUBVENCIONES CONCEDIDAS

| CARACTERÍSTICAS  | NIF DEL PERCEPTOR | DENOMINACIÓN DEL PERCEPTOR      | IMPORTE | FINALIDAD | REINTEGROS |
|--|-------------------|---------------------------------|---------|-----------|------------|
| A.J.G.L., Nº 1118/2017, APROBANDO LAS BECAS DE FORMACION Y REINSERCIÓN LABORAL DE MUJERES. | 05710499J         | RODRIGUEZ ZARATE MARIA VICTORIA | 400,00  | Varios    | 0,00       |
| A.J.G.L., Nº 1118/2017, APROBANDO LAS BECAS DE FORMACION Y REINSERCIÓN LABORAL DE MUJERES. | 50219318Z         | BIBIANA MONEDERO PEREIRO        | 500,00  | Varios    | 0,00       |
| A.J.G.L., Nº 1118/2017, APROBANDO LAS BECAS DE FORMACION Y REINSERCIÓN LABORAL DE MUJERES. | 32659736N         | MARIA BELEN URBANO MUÑOS        | 500,00  | Varios    | 0,00       |
| AD AYUDA ECONOMICA DE EMERGENCIA SOCIAL EXPEDIENTE GEST DOC 16129. DECRETO 2001 DE         | X2058051B         | KHADJIA GUEHIDA                 | 300,00  | Varios    | 0,00       |
| AD AYUDA ECONOMICA DE EMERGENCIA SOCIAL INGRESAR CEIP ALCEBARAN CIF Q2878069J              | Y4679845A         | VERGARA GONZALEZ PATRICIA       | 113,84  | Varios    | 0,00       |
| AD AYUDA ECONOMICA EMER SOCIAL A INGRESAR A LAURA MARTIENZ GARCIA NIF 52476449V            | X1232227W         | RACHID BELALI                   | 135,00  | Varios    | 0,00       |
| AD AYUDA ECONÓMICA DE EMERGENCIA SOCIAL. EXPEDIENTE GD 21893. DECRETO 2716 DE 09/10/17     | 51883562R         | LAZARO DEL BARRIO JOSE ANTONIO  | 300,00  | Varios    | 0,00       |
| AD AYUDA ECONOMICA DE EMERGENCIA SOCIAL EXPEDIENTE GD 15978. DECRETO 2000 DE 13/7/17       | 52865680L         | SILVA SILVA ROCIO               | 200,00  | Varios    | 0,00       |
| AD AYUDA ECONOMICA DE EMERGENCIA SOCIAL. EXPEDIENTE GEST DOC 16565. DECRETO 2055 DE        | 51829548Z         | GONZALEZ RUIZ. DOLORES          | 279,00  | Varios    | 0,00       |
| AD AYUDA ECONOMICA DE EMERGENCIA SOCIAL. EXPEDIENTE GEST DOC 16632. DECRETO 2052 DE        | 51480037B         | CARRASCO SANGAY, ALICIA         | 453,51  | Varios    | 0,00       |
| AD AYUDA ECONOMICA DE EMERGENCIA SOCIAL. EXPT. 16741 GESTDOC.                              | 52873768B         | SILVA PARDO, Mª LUZ             | 100,00  | Varios    | 0,00       |





TRANSFERENCIAS Y SUBVENCIONES CONCEDIDAS

| CARACTERÍSTICAS  | NIF DEL PERCEPTOR | DENOMINACIÓN DEL PERCEPTOR    | IMPORTE | FINALIDAD | REINTEGROS |
|--|-------------------|-------------------------------|---------|-----------|------------|
| AD AYUDA ECONOMICA EMERGENCIA SOCIAL A INGRESAR A IBERDROLA, SA CIF A95554630. EXP GD 16804. | 19891683H         | GONZALEZ MORENO, MARIA        | 152,85  | Varios    | 0,00       |
| AD AYUDA ECONOMICA EMERGENCIA SOCIAL EXP GD 16800. DECRETO 2053 DE 18/07/17                  | X1232227W         | RACHID BELALI                 | 200,00  | Varios    | 0,00       |
| AD AYUDA ECONOMICA EMERGENCIA SOCIAL EXP GD 16809. DECRETO 2050 DE 18/07/17                  | 30417991P         | TOCADOS MORENO, DOMICIANA     | 40,00   | Varios    | 0,00       |
| AD AYUDA ECONOMICA EMERGENCIA SOCIAL EXP GD 16898. DECRETO 2048 DE 18/07/17                  | 51380210G         | HERRERA SENOVILLA CARMEN      | 190,10  | Varios    | 0,00       |
| AD AYUDA ECONOMICA EMERGENCIA SOCIAL EXPT. 16735 GESTDOC.                                    | 51403655N         | PEREZ GALLEGO LUCIA SONIA     | 200,00  | Varios    | 0,00       |
| AD AYUDA ECONÓMICA DE EMERGENCIA SOCIAL . EXPEDIENTE GD 21722. DECRETO 2697 DE               | 70054924Y         | MARTOS CHAPARRO VANESSA       | 57,95   | Varios    | 0,00       |
| AD AYUDA ECONÓMICA EMERGENCIA SOCIAL . EXPEDIENTE GD 21738. DECRETO 2714 DE 09/10/17         | 50349789Y         | FLORES VASQUEZ MARIA ANGELICA | 225,00  | Varios    | 0,00       |
| AD AYUDA ECONÓMICA EMERGENCIA SOCIAL . EXPEDIENTE GD 21753. DECRETO 2710 DE 9/10/17          | 02196312L         | MARTOS GRANDE, MANUEL         | 249,21  | Varios    | 0,00       |
| AD AYUDA ECONÓMICA EMERGENCIA SOCIAL MENOR A INGRESAR A CEIP CIUDAD DE NEJAPA CIF S2818082F. | 02651214G         | PURIFICACION JIMENEZ GARCIA   | 100,00  | Varios    | 0,00       |
| AD AYUDA ECONÓMICA EMERGENCIA SOCIAL MENOR A INGRESAR CEIP ALDEBARAN Q2878069J. EXPT. 22057  | X2058051B         | KHADIJA GUEHIDA               | 70,00   | Varios    | 0,00       |
| AD AYUDA EMERGENCIA SOCIAL . EXPEDIENTE GD 16439. DECRETO 2007 DE 13/07/17                   | 54353536M         | RABIA NASSAL EL OUARRAT       | 300,00  | Varios    | 0,00       |



TRANSFERENCIAS Y SUBVENCIONES CONCEDIDAS

| CARACTERÍSTICAS   | NIF DEL PERCEPTOR | DENOMINACIÓN DEL PERCEPTOR             | IMPORTE   | FINALIDAD | REINTEGROS |
|---|-------------------|--|-----------|-----------|------------|
| AD AYUDA EMERGENCIA SOCIAL A INGRESAR BERNARDO VILLAR VAZQUEZ CIF 51365062J.DECRETO           | 51386543N         | GOMEZ REYES MARIA                      | 712,50    | Varios    | 0,00       |
| AD AYUDA EMERGENCIA SOCIAL A INGRESAR RIE EDUCACION Y OCIO CIF B83874396. EXPEDIENTE GD 16435 | Y1021360J         | ZELAYA ZELAYA CATALINA                 | 58,50     | Varios    | 0,00       |
| AD PROPUESTA GASTO MENOR AYUDA DE EMERGENCIA SOCIAL. EXPEDIENTE GD 21729. DECRETO             | 47285789C         | NAVARRO SILVA MOISES                   | 127,50    | Varios    | 0,00       |
| AD PROPUESTA GASTO MENOR AYUDA DE EMERGENCIA SOCIAL. EXPEDIENTE GD 21745. DECRETO             | 45085262H         | AYAD MOHAMED, SOHORA                   | 280,00    | Varios    | 0,00       |
| ADENDA CONVENIO 2017-2018. ESCUELAS INFANTILES, APORTACION AYUNTAMIENTO NOVIEMBRE/2017.       | F78385010         | SDAD.LTDA.GRUPO PEDAGOGICO TRES CANTOS | 3.927,58  | Varios    | 0,00       |
| ADENDA CONVENIO 2017-2018. ESCUELAS INFANTILES, APORTACION AYUNTAMIENTO NOVIEMBRE/2017. "EL   | F78433166         | SDAD.LTDA.ATRAXIA FALLAX               | 5.727,12  | Varios    | 0,00       |
| ADENDA CONVENIO 2017-2018. ESCUELAS INFANTILES, APORTACION AYUNTAMIENTO NOVIEMBRE/2017. "EL   | B78426335         | LA CASITA BLANCA TRES CANTOS SL        | 5.353,54  | Varios    | 0,00       |
| ADENDA CONVENIO AYTO. - CM ESCUELAS INFANTILES MES SEPTIEMBRE 2017. "CANTINIELA".             | F78385010         | SDAD.LTDA.GRUPO PEDAGOGICO TRES CANTOS | 7.967,21  | Varios    | 0,00       |
| ADENDA CONVENIO AYTO. - CM ESCUELAS INFANTILES MES SEPTIEMBRE 2017. "EL OLLIVO".              | F78433166         | SDAD.LTDA.ATRAXIA FALLAX               | 12.069,32 | Varios    | 0,00       |
| ADENDA CONVENIO AYTO. - CM ESCUELAS INFANTILES MES SEPTIEMBRE 2017. "EL ROMERAL".             | B78426335         | LA CASITA BLANCA TRES CANTOS SL        | 11.207,31 | Varios    | 0,00       |
| APORTACION AYTO SEGUN ADENDA CONVENIO ESCUELAS INFANTILES MES ENERO 2017. "CANTINIELA".       | F78385010         | SDAD.LTDA.GRUPO PEDAGOGICO TRES CANTOS | 4.370,23  | Varios    | 0,00       |



TRANSFERENCIAS Y SUBVENCIONES CONCEDIDAS

| CARACTERÍSTICAS   | NIF DEL PERCEPTOR | DENOMINACIÓN DEL PERCEPTOR             | IMPORTE    | FINALIDAD | REINTEGROS |
|---|-------------------|--|------------|-----------|------------|
| APORTACION AYTO SEGUN ADENDA CONVENIO ESCUELAS INFANTILES MES ENERO 2017. " EL OLIVO".        | F78433166         | SDAD.LTDA.ATRAXIA FALLAX               | 5.971,99   | Varios    | 0,00       |
| APORTACION AYTO SEGUN ADENDA CONVENIO ESCUELAS INFANTILES MES ENERO 2017. " EL ROMERAL".      | B78426335         | LA CASITA BLANCA TRES CANTOS SL        | 5.560,12   | Varios    | 0,00       |
| APORTACION AYTO SEGUN ADENDA CONVENIO ESCUELAS INFANTILES MESES JUNIO Y JULIO. DECRETO 1903   | B78426335         | LA CASITA BLANCA TRES CANTOS SL        | 14.092,66  | Varios    | 0,00       |
| APORTACION AYTO SEGUN ADENDA CONVENIO ESCUELAS INFANTILES MESES JUNIO Y JULIO. DECRETO 1903   | F78385010         | SDAD.LTDA.GRUPO PEDAGOGICO TRES CANTOS | 10.785,25  | Varios    | 0,00       |
| APORTACION AYTO SEGUN ADENDA CONVENIO ESCUELAS INFANTILES MESES JUNIO Y JULIO. DECRETO 1903   | F78433166         | SDAD.LTDA.ATRAXIA FALLAX               | 14.666,43  | Varios    | 0,00       |
| APORTACION AYTO SEGUN ADENDA CONVENIO ESCUELAS INFANTILES, EJERCICIO 2017, DICIEMBRE 2016     | F78385010         | SDAD.LTDA.GRUPO PEDAGOGICO TRES CANTOS | 7.427,58   | Varios    | 0,00       |
| APORTACION AYTO SEGUN ADENDA CONVENIO ESCUELAS INFANTILES, EJERCICIO 2017, DICIEMBRE 2016     | F78385010         | SDAD.LTDA.GRUPO PEDAGOGICO TRES CANTOS | -7.427,58  | Varios    | 0,00       |
| APORTACION AYTO SEGUN ADENDA CONVENIO ESCUELAS INFANTILES, EJERCICIO 2017, DICIEMBRE 2016 "EL | F78433166         | SDAD.LTDA.ATRAXIA FALLAX               | 9.380,88   | Varios    | 0,00       |
| APORTACION AYTO SEGUN ADENDA CONVENIO ESCUELAS INFANTILES, EJERCICIO 2017, DICIEMBRE 2016 "EL | F78433166         | SDAD.LTDA.ATRAXIA FALLAX               | -9.380,88  | Varios    | 0,00       |
| APORTACION AYTO SEGUN ADENDA CONVENIO ESCUELAS INFANTILES, EJERCICIO 2017, DICIEMBRE 2016 "EL | B78426335         | LA CASITA BLANCA TRES CANTOS SL        | -10.761,63 | Varios    | 0,00       |
| APORTACION AYTO SEGUN ADENDA CONVENIO ESCUELAS INFANTILES, EJERCICIO 2017, DICIEMBRE 2016 "EL | B78426335         | LA CASITA BLANCA TRES CANTOS SL        | 10.761,63  | Varios    | 0,00       |



TRANSFERENCIAS Y SUBVENCIONES CONCEDIDAS

| CARACTERÍSTICAS   | NIF DEL PERCEPTOR | DENOMINACIÓN DEL PERCEPTOR             | IMPORTE   | FINALIDAD | REINTEGROS |
|---|-------------------|--|-----------|-----------|------------|
| APORTACION AYTO SEGUN ADENDA CONVENIO ESCUELAS INFANTILES, EJERCICIO 2017, MES ABRIL.       | F78385010         | SDAD.LTDA.GRUPO PEDAGOGICO TRES CANTOS | 4.604,44  | Varios    | 0,00       |
| APORTACION AYTO SEGUN ADENDA CONVENIO ESCUELAS INFANTILES, EJERCICIO 2017, MES ABRIL. "EL   | F78433166         | SDAD.LTDA.ATRAXIA FALLAX               | 5.993,08  | Varios    | 0,00       |
| APORTACION AYTO SEGUN ADENDA CONVENIO ESCUELAS INFANTILES, EJERCICIO 2017, MES ABRIL. "EL   | B78426335         | LA CASITA BLANCA TRES CANTOS SL        | 5.791,90  | Varios    | 0,00       |
| APORTACION AYTO SEGUN ADENDA CONVENIO ESCUELAS INFANTILES, EJERCICIO 2017. FEBRERO 2017 "EL | F78433166         | SDAD.LTDA.ATRAXIA FALLAX               | 6.117,11  | Varios    | 0,00       |
| APORTACION AYTO SEGUN ADENDA CONVENIO ESCUELAS INFANTILES, EJERCICIO 2017. FEBRERO 2017 "EL | B78426335         | LA CASITA BLANCA TRES CANTOS SL        | 5.721,62  | Varios    | 0,00       |
| APORTACION AYTO SEGUN ADENDA CONVENIO ESCUELAS INFANTILES, FEBRERO 2017 "CANTINELA".        | F78385010         | SDAD.LTDA.GRUPO PEDAGOGICO TRES CANTOS | 4.395,71  | Varios    | 0,00       |
| APORTACION AYTO SEGUN ADENDA CONVENIO ESCUELAS INFANTILES, MES DICIEMBRE 2016 "CANTINELA".  | F78385010         | SDAD.LTDA.GRUPO PEDAGOGICO TRES CANTOS | 3.999,47  | Varios    | 0,00       |
| APORTACION AYTO SEGUN ADENDA CONVENIO ESCUELAS INFANTILES, MES DICIEMBRE 2016 "EL OLIVO".   | F78433166         | SDAD.LTDA.ATRAXIA FALLAX               | 5.051,47  | Varios    | 0,00       |
| APORTACION AYTO SEGUN ADENDA CONVENIO ESCUELAS INFANTILES, MES DICIEMBRE 2016 "EL ROMERAL". | B78426335         | LA CASITA BLANCA TRES CANTOS SL        | 5.794,73  | Varios    | 0,00       |
| APORTACION COMUNIDAD DE MADRID ADENDA CONVENIO ESCUELAS INFANTILES JULIO 2017. "CANTINELA"  | F78385010         | SDAD.LTDA.GRUPO PEDAGOGICO TRES CANTOS | 11.234,35 | Varios    | 0,00       |
| APORTACION COMUNIDAD DE MADRID ADENDA CONVENIO ESCUELAS INFANTILES JULIO 2017. "EL OLIVO"   | F78433166         | SDAD.LTDA.ATRAXIA FALLAX               | 15.738,16 | Varios    | 0,00       |



TRANSFERENCIAS Y SUBVENCIONES CONCEDIDAS

| CARACTERÍSTICAS   | NIF DEL PERCEPTOR | DENOMINACIÓN DEL PERCEPTOR             | IMPORTE   | FINALIDAD | REINTEGROS |
|---|-------------------|--|-----------|-----------|------------|
| APORTACION COMUNIDAD DE MADRID ADENDA CONVENIO ESCUELAS INFANTILES JULIO 2017. "EL      | B78426335         | LA CASITA BLANCA TRES CANTOS SL        | 15.261,58 | Varios    | 0,00       |
| APORTACION COMUNIDAD DE MADRID MES DICIEMBRE 2016 "CANTINELA". DECRETO Nº 314/2017      | F78385010         | SDAD.LTDA.GRUPO PEDAGOGICO TRES CANTOS | 7.427,58  | Varios    | 0,00       |
| APORTACION COMUNIDAD DE MADRID MES DICIEMBRE 2016 "EL OLIVO". DECRETO Nº 314/2017       | F78433166         | SDAD.LTDA.ATRAXIA FALLAX               | 9.380,88  | Varios    | 0,00       |
| APORTACION COMUNIDAD DE MADRID MES DICIEMBRE 2016 "EL ROMERAL". DECRETO Nº 314/2017     | B78426335         | LA CASITA BLANCA TRES CANTOS SL        | 10.761,63 | Varios    | 0,00       |
| APORTACION COMUNIDAD DE MADRID SEGUN ADENDA CONVENIO E. I. EJERCICIO 2017. "CANTINELA", | F78385010         | SDAD.LTDA.GRUPO PEDAGOGICO TRES CANTOS | 8.551,11  | Varios    | 0,00       |
| APORTACION COMUNIDAD DE MADRID SEGUN ADENDA CONVENIO E. I. EJERCICIO 2017. "CANTINELA", | F78385010         | SDAD.LTDA.GRUPO PEDAGOGICO TRES CANTOS | 8.795,38  | Varios    | 0,00       |
| APORTACION COMUNIDAD DE MADRID SEGUN ADENDA CONVENIO E. I. EJERCICIO 2017. "CANTINELA", | F78385010         | SDAD.LTDA.GRUPO PEDAGOGICO TRES CANTOS | 8.518,54  | Varios    | 0,00       |
| APORTACION COMUNIDAD DE MADRID SEGUN ADENDA CONVENIO E. I. EJERCICIO 2017. "EL OLIVO".  | F78433166         | SDAD.LTDA.ATRAXIA FALLAX               | 11.130,01 | Varios    | 0,00       |
| APORTACION COMUNIDAD DE MADRID SEGUN ADENDA CONVENIO E. I. EJERCICIO 2017. "EL OLIVO".  | F78433166         | SDAD.LTDA.ATRAXIA FALLAX               | 11.499,51 | Varios    | 0,00       |
| APORTACION COMUNIDAD DE MADRID SEGUN ADENDA CONVENIO E. I. EJERCICIO 2017. "EL OLIVO".  | F78433166         | SDAD.LTDA.ATRAXIA FALLAX               | 11.063,75 | Varios    | 0,00       |
| APORTACION COMUNIDAD DE MADRID SEGUN ADENDA CONVENIO E. I. EJERCICIO 2017. "EL ROMERAL" | B78426335         | LA CASITA BLANCA TRES CANTOS SL        | 10.756,39 | Varios    | 0,00       |



TRANSFERENCIAS Y SUBVENCIONES CONCEDIDAS

| CARACTERISTICAS   | NIF DEL PERCEPTOR | DENOMINACIÓN DEL PERCEPTOR             | IMPORTE   | FINALIDAD | REINTEGROS |
|---|-------------------|--|-----------|-----------|------------|
| APORTACION COMUNIDAD DE MADRID SEGUN ADENDA CONVENIO E. I, EJERCICIO 2017. "EL ROMERAL"     | B78426335         | LA CASITA BLANCA TRES CANTOS SL        | 10.910,48 | Varios    | 0,00       |
| APORTACION COMUNIDAD DE MADRID SEGUN ADENDA CONVENIO E. I, EJERCICIO 2017. "EL ROMERAL"     | B78426335         | LA CASITA BLANCA TRES CANTOS SL        | 10.769,56 | Varios    | 0,00       |
| APORTACION COMUNIDAD DE MADRID SEGUN ADENDA CONVENIO E. INFANTILES 2017. FEBRERO/2017.      | F78385010         | SDAD.LTDA.GRUPO PEDAGOGICO TRES CANTOS | 8.163,47  | Varios    | 0,00       |
| APORTACION COMUNIDAD DE MADRID SEGUN ADENDA CONVENIO E. INFANTILES 2017. MARZO/2017.        | F78385010         | SDAD.LTDA.GRUPO PEDAGOGICO TRES CANTOS | 7.750,31  | Varios    | 0,00       |
| APORTACION COMUNIDAD DE MADRID SEGUN ADENDA CONVENIO E. INFANTILES. 2017. ENERO/2017.       | F78385010         | SDAD.LTDA.GRUPO PEDAGOGICO TRES CANTOS | 8.116,13  | Varios    | 0,00       |
| APORTACION COMUNIDAD DE MADRID SEGUN ADENDA CONVENIO E. INFANTILES. 2017. ENERO/2017. "EL   | F78433166         | SDAD.LTDA.ATRAXIA FALLAX               | 11.090,85 | Varios    | 0,00       |
| APORTACION COMUNIDAD DE MADRID SEGUN ADENDA CONVENIO E. INFANTILES. 2017. ENERO/2017. "EL   | B78426335         | LA CASITA BLANCA TRES CANTOS SL        | 10.325,95 | Varios    | 0,00       |
| APORTACION COMUNIDAD DE MADRID SEGUN ADENDA CONVENIO E. INFANTILES. 2017. FEBRERO/2017. "EL | F78433166         | SDAD.LTDA.ATRAXIA FALLAX               | 11.360,34 | Varios    | 0,00       |
| APORTACION COMUNIDAD DE MADRID SEGUN ADENDA CONVENIO E. INFANTILES. 2017. FEBRERO/2017. "EL | B78426335         | LA CASITA BLANCA TRES CANTOS SL        | 10.625,87 | Varios    | 0,00       |
| APORTACION COMUNIDAD DE MADRID SEGUN ADENDA CONVENIO E. INFANTILES. 2017. MAEZO/2017. "EL   | F78433166         | SDAD.LTDA.ATRAXIA FALLAX               | 11.731,75 | Varios    | 0,00       |
| APORTACION COMUNIDAD DE MADRID SEGUN ADENDA CONVENIO E. INFANTILES. 2017. MARZO/2017. "EL   | B78426335         | LA CASITA BLANCA TRES CANTOS SL        | 10.781,78 | Varios    | 0,00       |



TRANSFERENCIAS Y SUBVENCIONES CONCEDIDAS

| CARACTERÍSTICAS  | NIF DEL PERCEPTOR | DENOMINACIÓN DEL PERCEPTOR  | IMPORTE   | FINALIDAD | REINTEGROS |
|--|-------------------|-----------------------------|-----------|-----------|------------|
| ATENCION BENEFICO ASISTENCIAL DISCAPACIDAD. A INGRESAR A Dª ANA MORENO ERREA NIF. 01023519L. | 51382117W         | MONTEJO MORENO JOSE LUIS    | 300,00    | Varios    | 0,00       |
| ATENCION BENEFICO ASISTENCIAL DISCAPACIDAD. CONSTA INFORME TECNICO DEL AREA. DECRETO Nº      | 51467340X         | MONTERO CATALAN ANDRES      | 300,00    | Varios    | 0,00       |
| ATENCION BENEFICO ASISTENCIAL DISCAPACIDAD. CONSTA INFORME TECNICO DEL AREA. DECRETO Nº      | 47280423J         | RIGUEIRA CANSECO ALBERTO    | 300,00    | Varios    | 0,00       |
| ATENCION BENEFICO ASISTENCIAL DISCAPACIDAD. CONSTA INFORME TECNICO DEL AREA. DECRETO Nº      | 00794282T         | LEVA ESTEBAN FRANCISCO JOSE | 300,00    | Varios    | 0,00       |
| ATENCION BENEFICO ASISTENCIAL PARA GASTOS DE TRANSPORTE ESCOLAR. DECRETO Nº 553/2017.        | X89085825         | BERTA MARIA DE FREITAS      | -1.050,00 | Varios    | 0,00       |
| ATENCION BENEFICO ASISTENCIAL PARA GASTOS DE TRANSPORTE ESCOLAR. DECRETO Nº 553/2017.        | X89085825         | BERTA MARIA DE FREITAS      | 1.050,00  | Varios    | 0,00       |
| ATENCION BENEFICO ASISTENCIAL PARA GASTOS DE TRANSPORTE ESCOLAR. DECRETO Nº 553/2017.        | 44326211J         | SUREDA MANZANO, LAURA       | 1.050,00  | Varios    | 0,00       |
| ATENCION BENEFICO ASISTENCIAL PARA GASTOS DE TRANSPORTE ESCOLAR. DECRETO Nº 553/2017.        | 44326211J         | SUREDA MANZANO, LAURA       | 1.050,00  | Varios    | 0,00       |
| ATENCION BENEFICO ASISTENCIAL PARA GASTOS DE TRANSPORTE ESCOLAR. DECRETO Nº 553/2017.        | X89085825         | BERTA MARIA DE FREITAS      | 1.050,00  | Varios    | 0,00       |
| ATENCION BENEFICO ASISTENCIAL PARA GASTOS DE TRANSPORTE ESCOLAR. DECRETO Nº 553/2017.        | 44326211J         | SUREDA MANZANO, LAURA       | -1.050,00 | Varios    | 0,00       |
| AUTORIZACION GASTO AYUDA EMERGENCIA SOCIAL A MARIA CUENCA AGUILER PROPUESTA                  | 50152602K         | CUENCA AGUILAR, MARIA       | 163,59    | Varios    | 0,00       |



TRANSFERENCIAS Y SUBVENCIONES CONCEDIDAS

| CARACTERÍSTICAS   | NIF DEL PERCEPTOR | DENOMINACIÓN DEL PERCEPTOR  | IMPORTE | FINALIDAD | REINTEGROS |
|---|-------------------|-----------------------------|---------|-----------|------------|
| AYUDA BENEFICO ASISTENCIAL DISCAPACIDAD. CONSTA INFORME TECNICO DEL AREA. DECRETO Nº        | 70070016X         | MUÑOZ MACIAS PATRICIA       | 300,00  | Varios    | 0,00       |
| AYUDA COMPRA DE LIBROS Y MATERIAL ESCOLAR CURSO 17/18. A.J.G.L. Nº 1147/2017 DE 11 DE       | 53490193J         | ABAD GONZALEZ, ANA          | 100,00  | Varios    | 0,00       |
| AYUDA COMPRA DE LIBROS Y MATERIAL ESCOLAR CURSO 17/18. A.J.G.L. Nº 1147/2017 DE 11/12/2017. | 35117249K         | ACEBRON ANTON JOSE JESUS    | 146,63  | Varios    | 0,00       |
| AYUDA COMPRA DE LIBROS Y MATERIAL ESCOLAR CURSO 17/18. A.J.G.L. Nº 1147/2017 DE 11/12/2017. | 53011901Y         | LOPEZ GARCIA, MARIA AURORA  | 436,09  | Varios    | 0,00       |
| AYUDA COMPRA DE LIBROS Y MATERIAL ESCOLAR CURSO 17/18. A.J.G.L. Nº 1147/2017 DE 11/12/2017. | 51676958Y         | MARIA JESUS LOPEZ GARCIA    | 193,53  | Varios    | 0,00       |
| AYUDA COMPRA DE LIBROS Y MATERIAL ESCOLAR CURSO 17/18. A.J.G.L. Nº 1147/2017 DE 11/12/2017. | 01932933J         | LOPEZ GUERAO, CAROLINA      | 291,97  | Varios    | 0,00       |
| AYUDA COMPRA DE LIBROS Y MATERIAL ESCOLAR CURSO 17/18. A.J.G.L. Nº 1147/2017 DE 11/12/2017. | 13139216Y         | LOPEZ HERNANDEZ, ANA ISABEL | 338,02  | Varios    | 0,00       |
| AYUDA COMPRA DE LIBROS Y MATERIAL ESCOLAR CURSO 17/18. A.J.G.L. Nº 1147/2017 DE 11/12/2017. | 02904773B         | LOPEZ HERRERO, MONICA       | 230,84  | Varios    | 0,00       |
| AYUDA COMPRA DE LIBROS Y MATERIAL ESCOLAR CURSO 17/18. A.J.G.L. Nº 1147/2017 DE 11/12/2017. | 08849936L         | ACEDO MARQUEZ, ANTONIA      | 93,48   | Varios    | 0,00       |
| AYUDA COMPRA DE LIBROS Y MATERIAL ESCOLAR CURSO 17/18. A.J.G.L. Nº 1147/2017 DE 11/12/2017. | 30515291H         | AGÜERA ARROYO FRANCISCO     | 80,98   | Varios    | 0,00       |
| AYUDA COMPRA DE LIBROS Y MATERIAL ESCOLAR CURSO 17/18. A.J.G.L. Nº 1147/2017 DE 11/12/2017. | 02559477R         | ALARCON LOPEZ MARIA TERESA  | 86,35   | Varios    | 0,00       |





TRANSFERENCIAS Y SUBVENCIONES CONCEDIDAS

| CARACTERÍSTICAS   | NIF DEL PERCEPTOR | DENOMINACIÓN DEL PERCEPTOR | IMPORTE | FINALIDAD | REINTEGROS |
|---|-------------------|----------------------------|---------|-----------|------------|
| AYUDA COMPRA DE LIBROS Y MATERIAL ESCOLAR CURSO 17/18. A.J.G.L. Nº 1147/2017 DE 11/12/2017. | 51687921L         | ALAVER PEREZ SONIA         | 100,00  | Varios    | 0,00       |
| AYUDA COMPRA DE LIBROS Y MATERIAL ESCOLAR CURSO 17/18. A.J.G.L. Nº 1147/2017 DE 11/12/2017. | 09802990E         | ALBALA BLANCO MARIA ISABEL | 150,00  | Varios    | 0,00       |
| AYUDA COMPRA DE LIBROS Y MATERIAL ESCOLAR CURSO 17/18. A.J.G.L. Nº 1147/2017 DE 11/12/2017. | 44293695L         | ALCAIDE TREVIÑO, LORENZO   | 200,00  | Varios    | 0,00       |
| AYUDA COMPRA DE LIBROS Y MATERIAL ESCOLAR CURSO 17/18. A.J.G.L. Nº 1147/2017 DE 11/12/2017. | 07481135V         | ALOCER LOPEZ ANA I.        | 100,00  | Varios    | 0,00       |
| AYUDA COMPRA DE LIBROS Y MATERIAL ESCOLAR CURSO 17/18. A.J.G.L. Nº 1147/2017 DE 11/12/2017. | 05430684Q         | ALCOCER MAROÑAS IRENE      | 100,00  | Varios    | 0,00       |
| AYUDA COMPRA DE LIBROS Y MATERIAL ESCOLAR CURSO 17/18. A.J.G.L. Nº 1147/2017 DE 11/12/2017. | 76113980B         | ALCON BATUECAS AITOR       | 100,00  | Varios    | 0,00       |
| AYUDA COMPRA DE LIBROS Y MATERIAL ESCOLAR CURSO 17/18. A.J.G.L. Nº 1147/2017 DE 11/12/2017. | 01948950E         | ALEXANDRU ZAMFIR VICTOR    | 26,77   | Varios    | 0,00       |
| AYUDA COMPRA DE LIBROS Y MATERIAL ESCOLAR CURSO 17/18. A.J.G.L. Nº 1147/2017 DE 11/12/2017. | 53041887T         | ALFARO DURO IVAN           | 51,64   | Varios    | 0,00       |
| AYUDA COMPRA DE LIBROS Y MATERIAL ESCOLAR CURSO 17/18. A.J.G.L. Nº 1147/2017 DE 11/12/2017. | 53041886E         | ALFARO DURO, JOSE RAMON    | 250,00  | Varios    | 0,00       |
| AYUDA COMPRA DE LIBROS Y MATERIAL ESCOLAR CURSO 17/18. A.J.G.L. Nº 1147/2017 DE 11/12/2017. | 33513594H         | ALGORA SANZ MONICA         | 445,36  | Varios    | 0,00       |
| AYUDA COMPRA DE LIBROS Y MATERIAL ESCOLAR CURSO 17/18. A.J.G.L. Nº 1147/2017 DE 11/12/2017. | 51461930M         | ALI GARCIA YUSEF           | 174,27  | Varios    | 0,00       |



TRANSFERENCIAS Y SUBVENCIONES CONCEDIDAS

| CARACTERÍSTICAS   | NIF DEL PERCEPTOR | DENOMINACIÓN DEL PERCEPTOR    | IMPORTE | FINALIDAD | REINTEGROS |
|---|-------------------|-------------------------------|---------|-----------|------------|
| AYUDA COMPRA DE LIBROS Y MATERIAL ESCOLAR CURSO 17/18. A.J.G.L. Nº 1147/2017 DE 11/12/2017. | 02858528L         | PLATA GALAN, CELESTINA        | 150,00  | Varios    | 0,00       |
| AYUDA COMPRA DE LIBROS Y MATERIAL ESCOLAR CURSO 17/18. A.J.G.L. Nº 1147/2017 DE 11/12/2017. | 02636122T         | ALLER GALLARDO RAQUEL         | 100,00  | Varios    | 0,00       |
| AYUDA COMPRA DE LIBROS Y MATERIAL ESCOLAR CURSO 17/18. A.J.G.L. Nº 1147/2017 DE 11/12/2017. | 50846405Y         | POO CANO ANA                  | 180,01  | Varios    | 0,00       |
| AYUDA COMPRA DE LIBROS Y MATERIAL ESCOLAR CURSO 17/18. A.J.G.L. Nº 1147/2017 DE 11/12/2017. | 29044210V         | ALMAGRO CAEIRO MARIA ESTHER   | 300,00  | Varios    | 0,00       |
| AYUDA COMPRA DE LIBROS Y MATERIAL ESCOLAR CURSO 17/18. A.J.G.L. Nº 1147/2017 DE 11/12/2017. | 01922430K         | PORTELA OVIEDO, MARIA DOLORES | 35,95   | Varios    | 0,00       |
| AYUDA COMPRA DE LIBROS Y MATERIAL ESCOLAR CURSO 17/18. A.J.G.L. Nº 1147/2017 DE 11/12/2017. | 46836368L         | ALMAGRO MORALES IRENE         | 139,83  | Varios    | 0,00       |
| AYUDA COMPRA DE LIBROS Y MATERIAL ESCOLAR CURSO 17/18. A.J.G.L. Nº 1147/2017 DE 11/12/2017. | 45686092L         | POZA CARBAJO, ANA JENNY       | 151,18  | Varios    | 0,00       |
| AYUDA COMPRA DE LIBROS Y MATERIAL ESCOLAR CURSO 17/18. A.J.G.L. Nº 1147/2017 DE 11/12/2017. | 51713273G         | ALMEIDA GANZALES ELVA SOLEDAD | 203,85  | Varios    | 0,00       |
| AYUDA COMPRA DE LIBROS Y MATERIAL ESCOLAR CURSO 17/18. A.J.G.L. Nº 1147/2017 DE 11/12/2017. | 11817792R         | PRADA TRAPERRO, JESUS FELIPE  | 174,91  | Varios    | 0,00       |
| AYUDA COMPRA DE LIBROS Y MATERIAL ESCOLAR CURSO 17/18. A.J.G.L. Nº 1147/2017 DE 11/12/2017. | 02261036K         | PRIETO PANEDERO, M ROCIO      | 37,71   | Varios    | 0,00       |
| AYUDA COMPRA DE LIBROS Y MATERIAL ESCOLAR CURSO 17/18. A.J.G.L. Nº 1147/2017 DE 11/12/2017. | 02842232S         | ALONSO ARROYO, ANGEL          | 139,14  | Varios    | 0,00       |



TRANSFERENCIAS Y SUBVENCIONES CONCEDIDAS

| CARACTERÍSTICAS   | NIF DEL PERCEPTOR | DENOMINACIÓN DEL PERCEPTOR     | IMPORTE | FINALIDAD | REINTEGROS |
|---|-------------------|--------------------------------|---------|-----------|------------|
| AYUDA COMPRA DE LIBROS Y MATERIAL ESCOLAR CURSO 17/18. A.J.G.L. Nº 1147/2017 DE 11/12/2017. | 51061461N         | LOPEZ LORZ LUIS                | 456,60  | Varios    | 0,00       |
| AYUDA COMPRA DE LIBROS Y MATERIAL ESCOLAR CURSO 17/18. A.J.G.L. Nº 1147/2017 DE 11/12/2017. | 25994872L         | LOPEZ MALO, ALFONSO A.         | 350,00  | Varios    | 0,00       |
| AYUDA COMPRA DE LIBROS Y MATERIAL ESCOLAR CURSO 17/18. A.J.G.L. Nº 1147/2017 DE 11/12/2017. | 06564640A         | LOPEZ OROZCO MONTSERRAT        | 289,66  | Varios    | 0,00       |
| AYUDA COMPRA DE LIBROS Y MATERIAL ESCOLAR CURSO 17/18. A.J.G.L. Nº 1147/2017 DE 11/12/2017. | 02890026F         | LOPEZ PAINO, FRANCISCO JAVIER  | 192,09  | Varios    | 0,00       |
| AYUDA COMPRA DE LIBROS Y MATERIAL ESCOLAR CURSO 17/18. A.J.G.L. Nº 1147/2017 DE 11/12/2017. | 50090064C         | LOPEZ PEREZ RAUL               | 388,82  | Varios    | 0,00       |
| AYUDA COMPRA DE LIBROS Y MATERIAL ESCOLAR CURSO 17/18. A.J.G.L. Nº 1147/2017 DE 11/12/2017. | 50320918T         | PRIETO REY, FERNANDO           | 100,00  | Varios    | 0,00       |
| AYUDA COMPRA DE LIBROS Y MATERIAL ESCOLAR CURSO 17/18. A.J.G.L. Nº 1147/2017 DE 11/12/2017. | 07500752S         | PROVENCIO DEL REY, ROSA MARIA  | 140,62  | Varios    | 0,00       |
| AYUDA COMPRA DE LIBROS Y MATERIAL ESCOLAR CURSO 17/18. A.J.G.L. Nº 1147/2017 DE 11/12/2017. | 18232111B         | LOPEZ QUETGLAS CATALINA        | 250,00  | Varios    | 0,00       |
| AYUDA COMPRA DE LIBROS Y MATERIAL ESCOLAR CURSO 17/18. A.J.G.L. Nº 1147/2017 DE 11/12/2017. | 51427129A         | LOPEZ ROLDAN ARACELI           | 145,49  | Varios    | 0,00       |
| AYUDA COMPRA DE LIBROS Y MATERIAL ESCOLAR CURSO 17/18. A.J.G.L. Nº 1147/2017 DE 11/12/2017. | 46930552H         | LOPEZ TEIJIDO, MARIA DEL PILAR | 147,84  | Varios    | 0,00       |
| AYUDA COMPRA DE LIBROS Y MATERIAL ESCOLAR CURSO 17/18. A.J.G.L. Nº 1147/2017 DE 11/12/2017. | 51409879A         | LOPEZ VAQUERIZO, ISABEL        | 150,00  | Varios    | 0,00       |



TRANSFERENCIAS Y SUBVENCIONES CONCEDIDAS

| CARACTERÍSTICAS   | NIF DEL PERCEPTOR | DENOMINACIÓN DEL PERCEPTOR      | IMPORTE | FINALIDAD | REINTEGROS |
|---|-------------------|---------------------------------|---------|-----------|------------|
| AYUDA COMPRA DE LIBROS Y MATERIAL ESCOLAR CURSO 17/18. A.J.G.L. Nº 1147/2017 DE 11/12/2017. | 20209917R         | LOZANO IZQUIERDO, CRISTINA      | 190,46  | Varios    | 0,00       |
| AYUDA COMPRA DE LIBROS Y MATERIAL ESCOLAR CURSO 17/18. A.J.G.L. Nº 1147/2017 DE 11/12/2017. | 02901353H         | LUCEÑO GONZALEZ, JAVIER         | 200,00  | Varios    | 0,00       |
| AYUDA COMPRA DE LIBROS Y MATERIAL ESCOLAR CURSO 17/18. A.J.G.L. Nº 1147/2017 DE 11/12/2017. | 30960993A         | LUQUE LINARES, EMILIO           | 200,00  | Varios    | 0,00       |
| AYUDA COMPRA DE LIBROS Y MATERIAL ESCOLAR CURSO 17/18. A.J.G.L. Nº 1147/2017 DE 11/12/2017. | 50174438F         | LUQUERO BAENA ENRIQUE           | 328,34  | Varios    | 0,00       |
| AYUDA COMPRA DE LIBROS Y MATERIAL ESCOLAR CURSO 17/18. A.J.G.L. Nº 1147/2017 DE 11/12/2017. | 02543936K         | MACIAS SOLER, MARIA JOSE        | 291,29  | Varios    | 0,00       |
| AYUDA COMPRA DE LIBROS Y MATERIAL ESCOLAR CURSO 17/18. A.J.G.L. Nº 1147/2017 DE 11/12/2017. | 52882298P         | MADRID PULIDO, JUAN MANUEL      | 62,45   | Varios    | 0,00       |
| AYUDA COMPRA DE LIBROS Y MATERIAL ESCOLAR CURSO 17/18. A.J.G.L. Nº 1147/2017 DE 11/12/2017. | 02915508M         | MADRID VEGA SONIA               | 76,34   | Varios    | 0,00       |
| AYUDA COMPRA DE LIBROS Y MATERIAL ESCOLAR CURSO 17/18. A.J.G.L. Nº 1147/2017 DE 11/12/2017. | 51660568S         | MAESTRE CASAS, MARIA DEL CARMEN | 59,83   | Varios    | 0,00       |
| AYUDA COMPRA DE LIBROS Y MATERIAL ESCOLAR CURSO 17/18. A.J.G.L. Nº 1147/2017 DE 11/12/2017. | 54496847A         | ASIF MAHAR-BEGUM, MOHAMMAD      | 323,48  | Varios    | 0,00       |
| AYUDA COMPRA DE LIBROS Y MATERIAL ESCOLAR CURSO 17/18. A.J.G.L. Nº 1147/2017 DE 11/12/2017. | X3476296F         | MALTONI MICHELE                 | 107,63  | Varios    | 0,00       |
| AYUDA COMPRA DE LIBROS Y MATERIAL ESCOLAR CURSO 17/18. A.J.G.L. Nº 1147/2017 DE 11/12/2017. | 06568438Y         | MANRIQUE MARTIN, JUAN           | 164,14  | Varios    | 0,00       |



TRANSFERENCIAS Y SUBVENCIONES CONCEDIDAS

| CARACTERÍSTICAS   | NIF DEL PERCEPTOR | DENOMINACIÓN DEL PERCEPTOR        | IMPORTE | FINALIDAD | REINTEGROS |
|---|-------------------|-----------------------------------|---------|-----------|------------|
| AYUDA COMPRA DE LIBROS Y MATERIAL ESCOLAR CURSO 17/18. A.J.G.L. Nº 1147/2017 DE 11/12/2017. | 45538218N         | MANZANEDA LOPEZ, MIGUEL ANGEL     | 91,52   | Varios    | 0,00       |
| AYUDA COMPRA DE LIBROS Y MATERIAL ESCOLAR CURSO 17/18. A.J.G.L. Nº 1147/2017 DE 11/12/2017. | 53864147H         | MARCANO GALDOS, ANGELICA VICTORIA | 57,16   | Varios    | 0,00       |
| AYUDA COMPRA DE LIBROS Y MATERIAL ESCOLAR CURSO 17/18. A.J.G.L. Nº 1147/2017 DE 11/12/2017. | 47016810A         | MARCO DOMINGUEZ, LOURDES          | 300,00  | Varios    | 0,00       |
| AYUDA COMPRA DE LIBROS Y MATERIAL ESCOLAR CURSO 17/18. A.J.G.L. Nº 1147/2017 DE 11/12/2017. | 07224772N         | MARCOS BODEGUERO, PALOMA          | 70,10   | Varios    | 0,00       |
| AYUDA COMPRA DE LIBROS Y MATERIAL ESCOLAR CURSO 17/18. A.J.G.L. Nº 1147/2017 DE 11/12/2017. | 13169668Y         | MARIJUAN MORAZA, MAYA             | 152,44  | Varios    | 0,00       |
| AYUDA COMPRA DE LIBROS Y MATERIAL ESCOLAR CURSO 17/18. A.J.G.L. Nº 1147/2017 DE 11/12/2017. | 33509176Q         | MARIN LOPEZ, MARIA MERCEDES       | 250,00  | Varios    | 0,00       |
| AYUDA COMPRA DE LIBROS Y MATERIAL ESCOLAR CURSO 17/18. A.J.G.L. Nº 1147/2017 DE 11/12/2017. | 01184554P         | MARIN SAN JUAN CRISTINA OLGA      | 121,74  | Varios    | 0,00       |
| AYUDA COMPRA DE LIBROS Y MATERIAL ESCOLAR CURSO 17/18. A.J.G.L. Nº 1147/2017 DE 11/12/2017. | X0550640C         | MARQUES TAVEIRA, MARGARITA        | 99,73   | Varios    | 0,00       |
| AYUDA COMPRA DE LIBROS Y MATERIAL ESCOLAR CURSO 17/18. A.J.G.L. Nº 1147/2017 DE 11/12/2017. | 46875256Z         | MARQUEZ GORDILLO ISABEL MARIA     | 150,00  | Varios    | 0,00       |
| AYUDA COMPRA DE LIBROS Y MATERIAL ESCOLAR CURSO 17/18. A.J.G.L. Nº 1147/2017 DE 11/12/2017. | 76109158L         | MARTIN SANCHEZ, MARIA DEL ROSARIO | 318,20  | Varios    | 0,00       |
| AYUDA COMPRA DE LIBROS Y MATERIAL ESCOLAR CURSO 17/18. A.J.G.L. Nº 1147/2017 DE 11/12/2017. | 26235598G         | MARTIN BANDERAS, MARIA ANTONIA    | 100,00  | Varios    | 0,00       |



TRANSFERENCIAS Y SUBVENCIONES CONCEDIDAS

| CARACTERÍSTICAS   | NIF DEL PERCEPTOR | DENOMINACIÓN DEL PERCEPTOR        | IMPORTE | FINALIDAD | REINTEGROS |
|---|-------------------|-----------------------------------|---------|-----------|------------|
| AYUDA COMPRA DE LIBROS Y MATERIAL ESCOLAR CURSO 17/18. A.J.G.L. Nº 1147/2017 DE 11/12/2017. | 53007991Y         | MARTIN BOIX, AMAYA                | 200,00  | Varios    | 0,00       |
| AYUDA COMPRA DE LIBROS Y MATERIAL ESCOLAR CURSO 17/18. A.J.G.L. Nº 1147/2017 DE 11/12/2017. | 05412413F         | MARTIN CABALLERO, MARIA TERESA    | 86,35   | Varios    | 0,00       |
| AYUDA COMPRA DE LIBROS Y MATERIAL ESCOLAR CURSO 17/18. A.J.G.L. Nº 1147/2017 DE 11/12/2017. | 51656144F         | MARTIN DE FRUTOS, ALMUDENA        | 139,06  | Varios    | 0,00       |
| AYUDA COMPRA DE LIBROS Y MATERIAL ESCOLAR CURSO 17/18. A.J.G.L. Nº 1147/2017 DE 11/12/2017. | 46843457R         | MARTIN DEL AMO, RAQUEL            | 100,00  | Varios    | 0,00       |
| AYUDA COMPRA DE LIBROS Y MATERIAL ESCOLAR CURSO 17/18. A.J.G.L. Nº 1147/2017 DE 11/12/2017. | 03452537F         | MARTIN ESCORIAL, MARIA DEL CARMEN | 150,00  | Varios    | 0,00       |
| AYUDA COMPRA DE LIBROS Y MATERIAL ESCOLAR CURSO 17/18. A.J.G.L. Nº 1147/2017 DE 11/12/2017. | 51402650L         | MARTIN ESPINOSA MARIA DEL CARMEN  | 150,00  | Varios    | 0,00       |
| AYUDA COMPRA DE LIBROS Y MATERIAL ESCOLAR CURSO 17/18. A.J.G.L. Nº 1147/2017 DE 11/12/2017. | 03880625L         | MARTIN FERNANDEZ MARCOTE, MARTA   | 100,00  | Varios    | 0,00       |
| AYUDA COMPRA DE LIBROS Y MATERIAL ESCOLAR CURSO 17/18. A.J.G.L. Nº 1147/2017 DE 11/12/2017. | 47016343L         | MARTIN GARCIA MONICA              | 100,00  | Varios    | 0,00       |
| AYUDA COMPRA DE LIBROS Y MATERIAL ESCOLAR CURSO 17/18. A.J.G.L. Nº 1147/2017 DE 11/12/2017. | 52405029N         | MARTIN GEJJO, EVA MARIA           | 100,00  | Varios    | 0,00       |
| AYUDA COMPRA DE LIBROS Y MATERIAL ESCOLAR CURSO 17/18. A.J.G.L. Nº 1147/2017 DE 11/12/2017. | 51372127V         | MARTIN GOMEZ, Mª MAR              | 292,11  | Varios    | 0,00       |
| AYUDA COMPRA DE LIBROS Y MATERIAL ESCOLAR CURSO 17/18. A.J.G.L. Nº 1147/2017 DE 11/12/2017. | 50451789R         | MARTIN GONZALEZ, CESAR            | 100,00  | Varios    | 0,00       |



TRANSFERENCIAS Y SUBVENCIONES CONCEDIDAS

| CARACTERÍSTICAS   | NIF DEL PERCEPTOR | DENOMINACIÓN DEL PERCEPTOR   | IMPORTE | FINALIDAD | REINTEGROS |
|---|-------------------|------------------------------|---------|-----------|------------|
| AYUDA COMPRA DE LIBROS Y MATERIAL ESCOLAR CURSO 17/18. A.J.G.L. Nº 1147/2017 DE 11/12/2017. | 00829025J         | MARTIN GONZALEZ, MARIA LUISA | 147,26  | Varios    | 0,00       |
| AYUDA COMPRA DE LIBROS Y MATERIAL ESCOLAR CURSO 17/18. A.J.G.L. Nº 1147/2017 DE 11/12/2017. | 51348322V         | MARTIN GRANDA, Mª NURIA      | 150,00  | Varios    | 0,00       |
| AYUDA COMPRA DE LIBROS Y MATERIAL ESCOLAR CURSO 17/18. A.J.G.L. Nº 1147/2017 DE 11/12/2017. | 02260920C         | MARTIN HERNANDEZ VANESA      | 100,00  | Varios    | 0,00       |
| AYUDA COMPRA DE LIBROS Y MATERIAL ESCOLAR CURSO 17/18. A.J.G.L. Nº 1147/2017 DE 11/12/2017. | 71105024H         | MARTIN HERRANZ, DAVID        | 90,46   | Varios    | 0,00       |
| AYUDA COMPRA DE LIBROS Y MATERIAL ESCOLAR CURSO 17/18. A.J.G.L. Nº 1147/2017 DE 11/12/2017. | 03455358E         | MARTIN MONTE, MARIA SONIA    | 293,46  | Varios    | 0,00       |
| AYUDA COMPRA DE LIBROS Y MATERIAL ESCOLAR CURSO 17/18. A.J.G.L. Nº 1147/2017 DE 11/12/2017. | 11843397F         | PROVENCIO RUIZ, GEMMA        | 100,00  | Varios    | 0,00       |
| AYUDA COMPRA DE LIBROS Y MATERIAL ESCOLAR CURSO 17/18. A.J.G.L. Nº 1147/2017 DE 11/12/2017. | 18964193A         | PUERTO GARCÍA, MERCEDES      | 138,90  | Varios    | 0,00       |
| AYUDA COMPRA DE LIBROS Y MATERIAL ESCOLAR CURSO 17/18. A.J.G.L. Nº 1147/2017 DE 11/12/2017. | 32761371X         | PULIDO ALVAREZ JESUS         | 180,40  | Varios    | 0,00       |
| AYUDA COMPRA DE LIBROS Y MATERIAL ESCOLAR CURSO 17/18. A.J.G.L. Nº 1147/2017 DE 11/12/2017. | 51401204E         | RAQUEL PUMARES FERNANDEZ     | 200,00  | Varios    | 0,00       |
| AYUDA COMPRA DE LIBROS Y MATERIAL ESCOLAR CURSO 17/18. A.J.G.L. Nº 1147/2017 DE 11/12/2017. | 43277978M         | QUEVEDO SUAREZ PINO          | 36,50   | Varios    | 0,00       |
| AYUDA COMPRA DE LIBROS Y MATERIAL ESCOLAR CURSO 17/18. A.J.G.L. Nº 1147/2017 DE 11/12/2017. | 17719384T         | QUILEZ AZNAR, JUAN CARLOS    | 150,00  | Varios    | 0,00       |



TRANSFERENCIAS Y SUBVENCIONES CONCEDIDAS

| CARACTERÍSTICAS   | NIF DEL PERCEPTOR | DENOMINACIÓN DEL PERCEPTOR     | IMPORTE | FINALIDAD | REINTEGROS |
|---|-------------------|--------------------------------|---------|-----------|------------|
| AYUDA COMPRA DE LIBROS Y MATERIAL ESCOLAR CURSO 17/18. A.J.G.L. Nº 1147/2017 DE 11/12/2017. | 23047844G         | QUILIS MARTINEZ, ENRIQUE       | 100,00  | Varios    | 0,00       |
| AYUDA COMPRA DE LIBROS Y MATERIAL ESCOLAR CURSO 17/18. A.J.G.L. Nº 1147/2017 DE 11/12/2017. | 80144866D         | QUINTERO MORAGA, INMACULADA    | 133,52  | Varios    | 0,00       |
| AYUDA COMPRA DE LIBROS Y MATERIAL ESCOLAR CURSO 17/18. A.J.G.L. Nº 1147/2017 DE 11/12/2017. | 04169637J         | RAMIREZ BODAS, PATRICIA        | 300,00  | Varios    | 0,00       |
| AYUDA COMPRA DE LIBROS Y MATERIAL ESCOLAR CURSO 17/18. A.J.G.L. Nº 1147/2017 DE 11/12/2017. | 02905220K         | RAMIREZ CALVO, GLORIA          | 250,00  | Varios    | 0,00       |
| AYUDA COMPRA DE LIBROS Y MATERIAL ESCOLAR CURSO 17/18. A.J.G.L. Nº 1147/2017 DE 11/12/2017. | 53048013P         | RAMIREZ GONZALEZ, EVA MARIA    | 22,94   | Varios    | 0,00       |
| AYUDA COMPRA DE LIBROS Y MATERIAL ESCOLAR CURSO 17/18. A.J.G.L. Nº 1147/2017 DE 11/12/2017. | 53000460L         | MARTIN PALMA, RAUL JOSE        | 175,75  | Varios    | 0,00       |
| AYUDA COMPRA DE LIBROS Y MATERIAL ESCOLAR CURSO 17/18. A.J.G.L. Nº 1147/2017 DE 11/12/2017. | 54349736T         | RAMIREZ PULUPA MONICA PATRICIA | 276,98  | Varios    | 0,00       |
| AYUDA COMPRA DE LIBROS Y MATERIAL ESCOLAR CURSO 17/18. A.J.G.L. Nº 1147/2017 DE 11/12/2017. | 27311868N         | MARTIN PEREZ, ISABEL           | 126,62  | Varios    | 0,00       |
| AYUDA COMPRA DE LIBROS Y MATERIAL ESCOLAR CURSO 17/18. A.J.G.L. Nº 1147/2017 DE 11/12/2017. | 07237682L         | RAMIRO SÁNCHEZ, JOSÉ RICARDO   | 19,50   | Varios    | 0,00       |
| AYUDA COMPRA DE LIBROS Y MATERIAL ESCOLAR CURSO 17/18. A.J.G.L. Nº 1147/2017 DE 11/12/2017. | 51408487Z         | MARTIN PRADA, MARIA PILAR      | 200,00  | Varios    | 0,00       |
| AYUDA COMPRA DE LIBROS Y MATERIAL ESCOLAR CURSO 17/18. A.J.G.L. Nº 1147/2017 DE 11/12/2017. | 05387870M         | RAMON FERRER, JUAN CARLOS      | 250,00  | Varios    | 0,00       |





TRANSFERENCIAS Y SUBVENCIONES CONCEDIDAS

| CARACTERÍSTICAS   | NIF DEL PERCEPTOR | DENOMINACIÓN DEL PERCEPTOR   | IMPORTE | FINALIDAD | REINTEGROS |
|---|-------------------|------------------------------|---------|-----------|------------|
| AYUDA COMPRA DE LIBROS Y MATERIAL ESCOLAR CURSO 17/18. A.J.G.L. Nº 1147/2017 DE 11/12/2017. | 51380179L         | MARTIN RODRIGUEZ LUIS CARLOS | 906,49  | Varios    | 0,00       |
| AYUDA COMPRA DE LIBROS Y MATERIAL ESCOLAR CURSO 17/18. A.J.G.L. Nº 1147/2017 DE 11/12/2017. | 53404927P         | RAMOS ALONSO, EVA            | 100,00  | Varios    | 0,00       |
| AYUDA COMPRA DE LIBROS Y MATERIAL ESCOLAR CURSO 17/18. A.J.G.L. Nº 1147/2017 DE 11/12/2017. | 20265900W         | MARTIN ROMERA, GEMA          | 200,00  | Varios    | 0,00       |
| AYUDA COMPRA DE LIBROS Y MATERIAL ESCOLAR CURSO 17/18. A.J.G.L. Nº 1147/2017 DE 11/12/2017. | 08936940Z         | RAMOS RIOS, MARIA INES       | 195,92  | Varios    | 0,00       |
| AYUDA COMPRA DE LIBROS Y MATERIAL ESCOLAR CURSO 17/18. A.J.G.L. Nº 1147/2017 DE 11/12/2017. | 02871893K         | MARTIN SIERRA MARIA TERESA   | 79,48   | Varios    | 0,00       |
| AYUDA COMPRA DE LIBROS Y MATERIAL ESCOLAR CURSO 17/18. A.J.G.L. Nº 1147/2017 DE 11/12/2017. | 07492183W         | RAMOS ROMERO CRISTINA        | 150,00  | Varios    | 0,00       |
| AYUDA COMPRA DE LIBROS Y MATERIAL ESCOLAR CURSO 17/18. A.J.G.L. Nº 1147/2017 DE 11/12/2017. | 71016153L         | RANILLA CELESTINO, SORAYA    | 100,00  | Varios    | 0,00       |
| AYUDA COMPRA DE LIBROS Y MATERIAL ESCOLAR CURSO 17/18. A.J.G.L. Nº 1147/2017 DE 11/12/2017. | 02881341Q         | RANZ CASARES ANGEL           | 62,69   | Varios    | 0,00       |
| AYUDA COMPRA DE LIBROS Y MATERIAL ESCOLAR CURSO 17/18. A.J.G.L. Nº 1147/2017 DE 11/12/2017. | 51406138B         | DIAZ CARRETERO, ISABEL       | 118,43  | Varios    | 0,00       |
| AYUDA COMPRA DE LIBROS Y MATERIAL ESCOLAR CURSO 17/18. A.J.G.L. Nº 1147/2017 DE 11/12/2017. | 28600363R         | DIAZ FERNANDEZ, ISABEL MARIA | 100,00  | Varios    | 0,00       |
| AYUDA COMPRA DE LIBROS Y MATERIAL ESCOLAR CURSO 17/18. A.J.G.L. Nº 1147/2017 DE 11/12/2017. | 51415638N         | DIAZ GARCIA, ALBERTO         | 200,00  | Varios    | 0,00       |



TRANSFERENCIAS Y SUBVENCIONES CONCEDIDAS

| CARACTERÍSTICAS   | NIF DEL PERCEPTOR | DENOMINACIÓN DEL PERCEPTOR     | IMPORTE | FINALIDAD | REINTEGROS |
|---|-------------------|--------------------------------|---------|-----------|------------|
| AYUDA COMPRA DE LIBROS Y MATERIAL ESCOLAR CURSO 17/18. A.J.G.L. Nº 1147/2017 DE 11/12/2017. | 10867223E         | DIAZ GARCIA, LAURA ANA         | 41,58   | Varios    | 0,00       |
| AYUDA COMPRA DE LIBROS Y MATERIAL ESCOLAR CURSO 17/18. A.J.G.L. Nº 1147/2017 DE 11/12/2017. | 02905252F         | CRISTINA DIAZ GONZALEZ         | 202,01  | Varios    | 0,00       |
| AYUDA COMPRA DE LIBROS Y MATERIAL ESCOLAR CURSO 17/18. A.J.G.L. Nº 1147/2017 DE 11/12/2017. | 02913728L         | DIAZ GONZALEZ, ELIA MIRANDA    | 200,00  | Varios    | 0,00       |
| AYUDA COMPRA DE LIBROS Y MATERIAL ESCOLAR CURSO 17/18. A.J.G.L. Nº 1147/2017 DE 11/12/2017. | 50197523T         | DIAZ ROMERO, JOSE LUIS         | 200,00  | Varios    | 0,00       |
| AYUDA COMPRA DE LIBROS Y MATERIAL ESCOLAR CURSO 17/18. A.J.G.L. Nº 1147/2017 DE 11/12/2017. | 07953476F         | DIAZ ROSELLON, ANA             | 100,00  | Varios    | 0,00       |
| AYUDA COMPRA DE LIBROS Y MATERIAL ESCOLAR CURSO 17/18. A.J.G.L. Nº 1147/2017 DE 11/12/2017. | 04846634M         | DIEZ IZQUIERDO, ANGELA MARTINA | 27,85   | Varios    | 0,00       |
| AYUDA COMPRA DE LIBROS Y MATERIAL ESCOLAR CURSO 17/18. A.J.G.L. Nº 1147/2017 DE 11/12/2017. | 33467756L         | DOMENECH GARCIA, CARLOS        | 100,00  | Varios    | 0,00       |
| AYUDA COMPRA DE LIBROS Y MATERIAL ESCOLAR CURSO 17/18. A.J.G.L. Nº 1147/2017 DE 11/12/2017. | 50877262C         | DOMINGUEZ DE PABLOS, MARIA     | 51,62   | Varios    | 0,00       |
| AYUDA COMPRA DE LIBROS Y MATERIAL ESCOLAR CURSO 17/18. A.J.G.L. Nº 1147/2017 DE 11/12/2017. | 02264069H         | DOMINGUEZ DONAIRE, VERONICA    | 330,74  | Varios    | 0,00       |
| AYUDA COMPRA DE LIBROS Y MATERIAL ESCOLAR CURSO 17/18. A.J.G.L. Nº 1147/2017 DE 11/12/2017. | 33505672P         | CLUB DE JUVENTUD               | 148,13  | Varios    | 0,00       |
| AYUDA COMPRA DE LIBROS Y MATERIAL ESCOLAR CURSO 17/18. A.J.G.L. Nº 1147/2017 DE 11/12/2017. | 53407443V         | DUARTE NICOLAS, SARA           | 158,54  | Varios    | 0,00       |



TRANSFERENCIAS Y SUBVENCIONES CONCEDIDAS

| CARACTERÍSTICAS   | NIF DEL PERCEPTOR | DENOMINACIÓN DEL PERCEPTOR       | IMPORTE | FINALIDAD | REINTEGROS |
|---|-------------------|----------------------------------|---------|-----------|------------|
| AYUDA COMPRA DE LIBROS Y MATERIAL ESCOLAR CURSO 17/18. A.J.G.L. Nº 1147/2017 DE 11/12/2017. | 49686302T         | EL HADDADI BORROHOU, HASSAN      | 97,60   | Varios    | 0,00       |
| AYUDA COMPRA DE LIBROS Y MATERIAL ESCOLAR CURSO 17/18. A.J.G.L. Nº 1147/2017 DE 11/12/2017. | 54886125Y         | EL KAHYA AIT ABDELLAH, FATIMA    | 110,60  | Varios    | 0,00       |
| AYUDA COMPRA DE LIBROS Y MATERIAL ESCOLAR CURSO 17/18. A.J.G.L. Nº 1147/2017 DE 11/12/2017. | 50873359G         | ENCISO RAMOS, LAURA              | 250,68  | Varios    | 0,00       |
| AYUDA COMPRA DE LIBROS Y MATERIAL ESCOLAR CURSO 17/18. A.J.G.L. Nº 1147/2017 DE 11/12/2017. | 02609772P         | ESCALADA PEREZ MARIA YOLANDA     | 224,75  | Varios    | 0,00       |
| AYUDA COMPRA DE LIBROS Y MATERIAL ESCOLAR CURSO 17/18. A.J.G.L. Nº 1147/2017 DE 11/12/2017. | 05431141J         | ESCOBAR PRIEGO, ENCARNACION      | 167,49  | Varios    | 0,00       |
| AYUDA COMPRA DE LIBROS Y MATERIAL ESCOLAR CURSO 17/18. A.J.G.L. Nº 1147/2017 DE 11/12/2017. | 45684024K         | ESCOLA GARCIA, MIGUEL ANGEL      | 49,73   | Varios    | 0,00       |
| AYUDA COMPRA DE LIBROS Y MATERIAL ESCOLAR CURSO 17/18. A.J.G.L. Nº 1147/2017 DE 11/12/2017. | 46830750J         | ESCRIBANO HERNANDEZ, VANESA      | 228,43  | Varios    | 0,00       |
| AYUDA COMPRA DE LIBROS Y MATERIAL ESCOLAR CURSO 17/18. A.J.G.L. Nº 1147/2017 DE 11/12/2017. | 50852486S         | ESCRIBANO ROMERO ESTELA          | 250,00  | Varios    | 0,00       |
| AYUDA COMPRA DE LIBROS Y MATERIAL ESCOLAR CURSO 17/18. A.J.G.L. Nº 1147/2017 DE 11/12/2017. | 46866704H         | ESPEJO ZAFRA, MARIA DEL CARMEN   | 200,00  | Varios    | 0,00       |
| AYUDA COMPRA DE LIBROS Y MATERIAL ESCOLAR CURSO 17/18. A.J.G.L. Nº 1147/2017 DE 11/12/2017. | 54498657L         | ESPINOZA MATURANO, JENNY ROSARIO | 53,21   | Varios    | 0,00       |
| AYUDA COMPRA DE LIBROS Y MATERIAL ESCOLAR CURSO 17/18. A.J.G.L. Nº 1147/2017 DE 11/12/2017. | 02535524G         | ESTACA MARTINEZ, BEATRIZ         | 200,00  | Varios    | 0,00       |



TRANSFERENCIAS Y SUBVENCIONES CONCEDIDAS

| CARACTERÍSTICAS   | NIF DEL PERCEPTOR | DENOMINACIÓN DEL PERCEPTOR     | IMPORTE | FINALIDAD | REINTEGROS |
|---|-------------------|--------------------------------|---------|-----------|------------|
| AYUDA COMPRA DE LIBROS Y MATERIAL ESCOLAR CURSO 17/18. A.J.G.L. Nº 1147/2017 DE 11/12/2017. | 51378717Y         | ESTEBAN BENITO MARIA JESUS     | 179,67  | Varios    | 0,00       |
| AYUDA COMPRA DE LIBROS Y MATERIAL ESCOLAR CURSO 17/18. A.J.G.L. Nº 1147/2017 DE 11/12/2017. | 02899877Z         | ALONSO CARRASCO, ELISABET      | 194,52  | Varios    | 0,00       |
| AYUDA COMPRA DE LIBROS Y MATERIAL ESCOLAR CURSO 17/18. A.J.G.L. Nº 1147/2017 DE 11/12/2017. | 01185341J         | ESTEBAN CEBALLOS MARIA CELESTE | 350,00  | Varios    | 0,00       |
| AYUDA COMPRA DE LIBROS Y MATERIAL ESCOLAR CURSO 17/18. A.J.G.L. Nº 1147/2017 DE 11/12/2017. | 07228085J         | ALONSO GAFO, MARIA LUISA       | 99,01   | Varios    | 0,00       |
| AYUDA COMPRA DE LIBROS Y MATERIAL ESCOLAR CURSO 17/18. A.J.G.L. Nº 1147/2017 DE 11/12/2017. | 52987209Q         | MARTIN WALTHER PATRICIA        | 379,47  | Varios    | 0,00       |
| AYUDA COMPRA DE LIBROS Y MATERIAL ESCOLAR CURSO 17/18. A.J.G.L. Nº 1147/2017 DE 11/12/2017. | 02857419Z         | ALONSO GARCIA MERCEDES         | 226,59  | Varios    | 0,00       |
| AYUDA COMPRA DE LIBROS Y MATERIAL ESCOLAR CURSO 17/18. A.J.G.L. Nº 1147/2017 DE 11/12/2017. | 02915859B         | MARTINEZ ALVAREZ, REBECA       | 221,05  | Varios    | 0,00       |
| AYUDA COMPRA DE LIBROS Y MATERIAL ESCOLAR CURSO 17/18. A.J.G.L. Nº 1147/2017 DE 11/12/2017. | 09006571R         | MARTINEZ ARCAS, MERCEDES       | 239,29  | Varios    | 0,00       |
| AYUDA COMPRA DE LIBROS Y MATERIAL ESCOLAR CURSO 17/18. A.J.G.L. Nº 1147/2017 DE 11/12/2017. | 53403233Q         | MARTINEZ BLANCO, ELENA         | 264,26  | Varios    | 0,00       |
| AYUDA COMPRA DE LIBROS Y MATERIAL ESCOLAR CURSO 17/18. A.J.G.L. Nº 1147/2017 DE 11/12/2017. | 02890623Y         | MARTINEZ CALLEJON, SUSANA      | 250,00  | Varios    | 0,00       |
| AYUDA COMPRA DE LIBROS Y MATERIAL ESCOLAR CURSO 17/18. A.J.G.L. Nº 1147/2017 DE 11/12/2017. | 00832619L         | MARTINEZ CUESTA, JOSE DAVID    | 300,00  | Varios    | 0,00       |



TRANSFERENCIAS Y SUBVENCIONES CONCEDIDAS

| CARACTERÍSTICAS   | NIF DEL PERCEPTOR | DENOMINACIÓN DEL PERCEPTOR       | IMPORTE | FINALIDAD | REINTEGROS |
|---|-------------------|----------------------------------|---------|-----------|------------|
| AYUDA COMPRA DE LIBROS Y MATERIAL ESCOLAR CURSO 17/18. A.J.G.L. Nº 1147/2017 DE 11/12/2017. | 12403753Z         | MARTINEZ DIAZ-GUIJARRO, ANGELA   | 100,00  | Varios    | 0,00       |
| AYUDA COMPRA DE LIBROS Y MATERIAL ESCOLAR CURSO 17/18. A.J.G.L. Nº 1147/2017 DE 11/12/2017. | 50160216E         | ALONSO GARCIA , SANTIAGO         | 150,00  | Varios    | 0,00       |
| AYUDA COMPRA DE LIBROS Y MATERIAL ESCOLAR CURSO 17/18. A.J.G.L. Nº 1147/2017 DE 11/12/2017. | 53668799R         | ALONSO MARQUEZ SANDRA            | 72,35   | Varios    | 0,00       |
| AYUDA COMPRA DE LIBROS Y MATERIAL ESCOLAR CURSO 17/18. A.J.G.L. Nº 1147/2017 DE 11/12/2017. | 01927298J         | ALONSO VENDRELL FERNANDO         | 250,00  | Varios    | 0,00       |
| AYUDA COMPRA DE LIBROS Y MATERIAL ESCOLAR CURSO 17/18. A.J.G.L. Nº 1147/2017 DE 11/12/2017. | 51401586J         | ALONSO VERANO YOLANDA            | 150,00  | Varios    | 0,00       |
| AYUDA COMPRA DE LIBROS Y MATERIAL ESCOLAR CURSO 17/18. A.J.G.L. Nº 1147/2017 DE 11/12/2017. | 53013702J         | ALVAREZ ACEVES CARLOS            | 200,00  | Varios    | 0,00       |
| AYUDA COMPRA DE LIBROS Y MATERIAL ESCOLAR CURSO 17/18. A.J.G.L. Nº 1147/2017 DE 11/12/2017. | 02891423R         | ALVAREZ AMIGO,Mª LUISA           | 100,00  | Varios    | 0,00       |
| AYUDA COMPRA DE LIBROS Y MATERIAL ESCOLAR CURSO 17/18. A.J.G.L. Nº 1147/2017 DE 11/12/2017. | 52348405Z         | MARTINEZ GIRON, MARIA DEL CARMEN | 100,00  | Varios    | 0,00       |
| AYUDA COMPRA DE LIBROS Y MATERIAL ESCOLAR CURSO 17/18. A.J.G.L. Nº 1147/2017 DE 11/12/2017. | 02532402X         | ALVAREZ ARNALDO CRISTINA         | 74,23   | Varios    | 0,00       |
| AYUDA COMPRA DE LIBROS Y MATERIAL ESCOLAR CURSO 17/18. A.J.G.L. Nº 1147/2017 DE 11/12/2017. | 26232409N         | MARTINEZ GONZALEZ MARIA ISABEL   | 200,00  | Varios    | 0,00       |
| AYUDA COMPRA DE LIBROS Y MATERIAL ESCOLAR CURSO 17/18. A.J.G.L. Nº 1147/2017 DE 11/12/2017. | 34987235A         | ALVAREZ GOMEZ, MARIA DOLORES     | 236,76  | Varios    | 0,00       |



TRANSFERENCIAS Y SUBVENCIONES CONCEDIDAS

| CARACTERÍSTICAS   | NIF DEL PERCEPTOR | DENOMINACIÓN DEL PERCEPTOR          | IMPORTE | FINALIDAD | REINTEGROS |
|---|-------------------|-------------------------------------|---------|-----------|------------|
| AYUDA COMPRA DE LIBROS Y MATERIAL ESCOLAR CURSO 17/18. A.J.G.L. Nº 1147/2017 DE 11/12/2017. | 07981961H         | MARTINEZ GONZALEZ, RAFAEL           | 100,00  | Varios    | 0,00       |
| AYUDA COMPRA DE LIBROS Y MATERIAL ESCOLAR CURSO 17/18. A.J.G.L. Nº 1147/2017 DE 11/12/2017. | 51449672Y         | ALVAREZ GONZALEZ MARTA              | 200,00  | Varios    | 0,00       |
| AYUDA COMPRA DE LIBROS Y MATERIAL ESCOLAR CURSO 17/18. A.J.G.L. Nº 1147/2017 DE 11/12/2017. | 08927899N         | ALVAREZ RODRIGUEZ JAVIER            | 200,00  | Varios    | 0,00       |
| AYUDA COMPRA DE LIBROS Y MATERIAL ESCOLAR CURSO 17/18. A.J.G.L. Nº 1147/2017 DE 11/12/2017. | 07019430Z         | ALVAREZ RUBIO MARIA ISABEL          | 91,35   | Varios    | 0,00       |
| AYUDA COMPRA DE LIBROS Y MATERIAL ESCOLAR CURSO 17/18. A.J.G.L. Nº 1147/2017 DE 11/12/2017. | 51393670D         | JESUS MARIA ALVAREZ RUIZ            | 142,26  | Varios    | 0,00       |
| AYUDA COMPRA DE LIBROS Y MATERIAL ESCOLAR CURSO 17/18. A.J.G.L. Nº 1147/2017 DE 11/12/2017. | 51920702L         | ALVAREZ SAN MARTIN, PILAR           | 178,90  | Varios    | 0,00       |
| AYUDA COMPRA DE LIBROS Y MATERIAL ESCOLAR CURSO 17/18. A.J.G.L. Nº 1147/2017 DE 11/12/2017. | 09407386H         | ALVAREZ URIA TEJERO MARIA DEL PILAR | 100,00  | Varios    | 0,00       |
| AYUDA COMPRA DE LIBROS Y MATERIAL ESCOLAR CURSO 17/18. A.J.G.L. Nº 1147/2017 DE 11/12/2017. | 50462133H         | MARTINEZ GONZALEZ, RAUL             | 191,91  | Varios    | 0,00       |
| AYUDA COMPRA DE LIBROS Y MATERIAL ESCOLAR CURSO 17/18. A.J.G.L. Nº 1147/2017 DE 11/12/2017. | 47024765T         | AMARO JIMENEZ CAROLINA              | 50,95   | Varios    | 0,00       |
| AYUDA COMPRA DE LIBROS Y MATERIAL ESCOLAR CURSO 17/18. A.J.G.L. Nº 1147/2017 DE 11/12/2017. | 07502558G         | MARTINEZ MARTINEZ, DELIA            | 150,00  | Varios    | 0,00       |
| AYUDA COMPRA DE LIBROS Y MATERIAL ESCOLAR CURSO 17/18. A.J.G.L. Nº 1147/2017 DE 11/12/2017. | 44627102H         | AMPARO ESTEBAN GOICOECHEA           | 200,00  | Varios    | 0,00       |



TRANSFERENCIAS Y SUBVENCIONES CONCEDIDAS

| CARACTERÍSTICAS   | NIF DEL PERCEPTOR | DENOMINACIÓN DEL PERCEPTOR   | IMPORTE | FINALIDAD | REINTEGROS |
|---|-------------------|------------------------------|---------|-----------|------------|
| AYUDA COMPRA DE LIBROS Y MATERIAL ESCOLAR CURSO 17/18. A.J.G.L. Nº 1147/2017 DE 11/12/2017. | 03117376W         | AMO DEL ROSAL CRISTINA       | 206,43  | Varios    | 0,00       |
| AYUDA COMPRA DE LIBROS Y MATERIAL ESCOLAR CURSO 17/18. A.J.G.L. Nº 1147/2017 DE 11/12/2017. | 13928817V         | FERNANDEZ AMO, PATRICIA      | 8,55    | Varios    | 0,00       |
| AYUDA COMPRA DE LIBROS Y MATERIAL ESCOLAR CURSO 17/18. A.J.G.L. Nº 1147/2017 DE 11/12/2017. | 52756023A         | AMORAGA BOIGUES, FULGENCIO   | 200,00  | Varios    | 0,00       |
| AYUDA COMPRA DE LIBROS Y MATERIAL ESCOLAR CURSO 17/18. A.J.G.L. Nº 1147/2017 DE 11/12/2017. | 10203645V         | MARTINEZ MARTINEZ FELICIDAD  | 59,35   | Varios    | 0,00       |
| AYUDA COMPRA DE LIBROS Y MATERIAL ESCOLAR CURSO 17/18. A.J.G.L. Nº 1147/2017 DE 11/12/2017. | 51372706K         | ANDRADE MOLINA ELENA         | 150,00  | Varios    | 0,00       |
| AYUDA COMPRA DE LIBROS Y MATERIAL ESCOLAR CURSO 17/18. A.J.G.L. Nº 1147/2017 DE 11/12/2017. | 50831389D         | ANGULO ARRIAGA, MARIA ELENA  | 150,00  | Varios    | 0,00       |
| AYUDA COMPRA DE LIBROS Y MATERIAL ESCOLAR CURSO 17/18. A.J.G.L. Nº 1147/2017 DE 11/12/2017. | 07473656J         | MONTSERRAT ARANDA TORRILLOS  | 119,86  | Varios    | 0,00       |
| AYUDA COMPRA DE LIBROS Y MATERIAL ESCOLAR CURSO 17/18. A.J.G.L. Nº 1147/2017 DE 11/12/2017. | 50376572V         | MARTINEZ MEDINA IRMA         | 200,00  | Varios    | 0,00       |
| AYUDA COMPRA DE LIBROS Y MATERIAL ESCOLAR CURSO 17/18. A.J.G.L. Nº 1147/2017 DE 11/12/2017. | 74677178L         | ARANTAVE GOMEZ, JOSE ANTONIO | 52,36   | Varios    | 0,00       |
| AYUDA COMPRA DE LIBROS Y MATERIAL ESCOLAR CURSO 17/18. A.J.G.L. Nº 1147/2017 DE 11/12/2017. | 70516735T         | MARTINEZ MEJIA, UBALDO       | 40,47   | Varios    | 0,00       |
| AYUDA COMPRA DE LIBROS Y MATERIAL ESCOLAR CURSO 17/18. A.J.G.L. Nº 1147/2017 DE 11/12/2017. | 71266715L         | ARAUJO MARIJUAN, AIDA        | 160,17  | Varios    | 0,00       |



TRANSFERENCIAS Y SUBVENCIONES CONCEDIDAS

| CARACTERÍSTICAS   | NIF DEL PERCEPTOR | DENOMINACIÓN DEL PERCEPTOR    | IMPORTE | FINALIDAD | REINTEGROS |
|---|-------------------|-------------------------------|---------|-----------|------------|
| AYUDA COMPRA DE LIBROS Y MATERIAL ESCOLAR CURSO 17/18. A.J.G.L. Nº 1147/2017 DE 11/12/2017. | 28452747G         | MARTINEZ PABLO, MARIA BELEN   | 200,00  | Varios    | 0,00       |
| AYUDA COMPRA DE LIBROS Y MATERIAL ESCOLAR CURSO 17/18. A.J.G.L. Nº 1147/2017 DE 11/12/2017. | 02648405R         | ARCAS MARTIN SERGIO           | 52,35   | Varios    | 0,00       |
| AYUDA COMPRA DE LIBROS Y MATERIAL ESCOLAR CURSO 17/18. A.J.G.L. Nº 1147/2017 DE 11/12/2017. | 00699661R         | MARTINEZ PLEITE ERNESTO       | 138,52  | Varios    | 0,00       |
| AYUDA COMPRA DE LIBROS Y MATERIAL ESCOLAR CURSO 17/18. A.J.G.L. Nº 1147/2017 DE 11/12/2017. | 72576373B         | MARTINEZ SAN JOSE, LAURA      | 151,18  | Varios    | 0,00       |
| AYUDA COMPRA DE LIBROS Y MATERIAL ESCOLAR CURSO 17/18. A.J.G.L. Nº 1147/2017 DE 11/12/2017. | 02643238D         | MARTINEZ ZARATE, ROSALINDA    | 200,00  | Varios    | 0,00       |
| AYUDA COMPRA DE LIBROS Y MATERIAL ESCOLAR CURSO 17/18. A.J.G.L. Nº 1147/2017 DE 11/12/2017. | 02629010H         | ARCAS VIEJO ANGELA            | 116,30  | Varios    | 0,00       |
| AYUDA COMPRA DE LIBROS Y MATERIAL ESCOLAR CURSO 17/18. A.J.G.L. Nº 1147/2017 DE 11/12/2017. | 45336154A         | MARTINS MURCIA, ELOISA        | 160,17  | Varios    | 0,00       |
| AYUDA COMPRA DE LIBROS Y MATERIAL ESCOLAR CURSO 17/18. A.J.G.L. Nº 1147/2017 DE 11/12/2017. | 47023305N         | AREVALO MINGUEZ SANTIAGO      | 17,00   | Varios    | 0,00       |
| AYUDA COMPRA DE LIBROS Y MATERIAL ESCOLAR CURSO 17/18. A.J.G.L. Nº 1147/2017 DE 11/12/2017. | 70054924Y         | MARTOS CHAPARRO VANESSA       | 336,07  | Varios    | 0,00       |
| AYUDA COMPRA DE LIBROS Y MATERIAL ESCOLAR CURSO 17/18. A.J.G.L. Nº 1147/2017 DE 11/12/2017. | 04211464A         | FERNANDEZ CARRILLO, DIANA     | 100,00  | Varios    | 0,00       |
| AYUDA COMPRA DE LIBROS Y MATERIAL ESCOLAR CURSO 17/18. A.J.G.L. Nº 1147/2017 DE 11/12/2017. | 34973802W         | FERNANDEZ CERQUEIRA, CRISTINA | 150,00  | Varios    | 0,00       |





TRANSFERENCIAS Y SUBVENCIONES CONCEDIDAS

| CARACTERÍSTICAS   | NIF DEL PERCEPTOR | DENOMINACIÓN DEL PERCEPTOR    | IMPORTE | FINALIDAD | REINTEGROS |
|---|-------------------|-------------------------------|---------|-----------|------------|
| AYUDA COMPRA DE LIBROS Y MATERIAL ESCOLAR CURSO 17/18. A.J.G.L. Nº 1147/2017 DE 11/12/2017. | 51899992D         | MARZO GOMEZ IGNACIO JAVIER    | 100,00  | Varios    | 0,00       |
| AYUDA COMPRA DE LIBROS Y MATERIAL ESCOLAR CURSO 17/18. A.J.G.L. Nº 1147/2017 DE 11/12/2017. | 07223522G         | MASSO SILVA, JUAN CARLOS      | 196,69  | Varios    | 0,00       |
| AYUDA COMPRA DE LIBROS Y MATERIAL ESCOLAR CURSO 17/18. A.J.G.L. Nº 1147/2017 DE 11/12/2017. | 11837036V         | MATAS ALVAREZ, JOSE LUIS      | 74,90   | Varios    | 0,00       |
| AYUDA COMPRA DE LIBROS Y MATERIAL ESCOLAR CURSO 17/18. A.J.G.L. Nº 1147/2017 DE 11/12/2017. | 04846952R         | ARGÜELLES MUÑOZ TAMAR         | 100,00  | Varios    | 0,00       |
| AYUDA COMPRA DE LIBROS Y MATERIAL ESCOLAR CURSO 17/18. A.J.G.L. Nº 1147/2017 DE 11/12/2017. | 25146487N         | MATAS BELLO, Mº PILAR         | 152,10  | Varios    | 0,00       |
| AYUDA COMPRA DE LIBROS Y MATERIAL ESCOLAR CURSO 17/18. A.J.G.L. Nº 1147/2017 DE 11/12/2017. | 53009487F         | FERNANDEZ EGEA JERONIMA       | 50,19   | Varios    | 0,00       |
| AYUDA COMPRA DE LIBROS Y MATERIAL ESCOLAR CURSO 17/18. A.J.G.L. Nº 1147/2017 DE 11/12/2017. | 12398010K         | MATEY RODRIGUEZ, NURIA        | 200,00  | Varios    | 0,00       |
| AYUDA COMPRA DE LIBROS Y MATERIAL ESCOLAR CURSO 17/18. A.J.G.L. Nº 1147/2017 DE 11/12/2017. | 54498549G         | MATTO GOMEZ, HERMENEGILDA     | 84,95   | Varios    | 0,00       |
| AYUDA COMPRA DE LIBROS Y MATERIAL ESCOLAR CURSO 17/18. A.J.G.L. Nº 1147/2017 DE 11/12/2017. | 12772214S         | ARGÜELLO ROJO ARANZAZU        | 191,13  | Varios    | 0,00       |
| AYUDA COMPRA DE LIBROS Y MATERIAL ESCOLAR CURSO 17/18. A.J.G.L. Nº 1147/2017 DE 11/12/2017. | 07469294K         | MATUTE MARTINEZ JOSE LUIS     | 100,00  | Varios    | 0,00       |
| AYUDA COMPRA DE LIBROS Y MATERIAL ESCOLAR CURSO 17/18. A.J.G.L. Nº 1147/2017 DE 11/12/2017. | 72668795L         | MAYORDOMO LOPEZ, MARIA JOSEFA | 123,66  | Varios    | 0,00       |



TRANSFERENCIAS Y SUBVENCIONES CONCEDIDAS

| CARACTERÍSTICAS   | NIF DEL PERCEPTOR | DENOMINACIÓN DEL PERCEPTOR  | IMPORTE | FINALIDAD | REINTEGROS |
|---|-------------------|-----------------------------|---------|-----------|------------|
| AYUDA COMPRA DE LIBROS Y MATERIAL ESCOLAR CURSO 17/18. A.J.G.L. Nº 1147/2017 DE 11/12/2017. | 11824852T         | MEDINA CARO GEMA            | 143,48  | Varios    | 0,00       |
| AYUDA COMPRA DE LIBROS Y MATERIAL ESCOLAR CURSO 17/18. A.J.G.L. Nº 1147/2017 DE 11/12/2017. | 71124493Y         | ARIAS RAMON DIEGO           | 91,13   | Varios    | 0,00       |
| AYUDA COMPRA DE LIBROS Y MATERIAL ESCOLAR CURSO 17/18. A.J.G.L. Nº 1147/2017 DE 11/12/2017. | 07499919X         | ARZA BUSTO ICIAR            | 145,60  | Varios    | 0,00       |
| AYUDA COMPRA DE LIBROS Y MATERIAL ESCOLAR CURSO 17/18. A.J.G.L. Nº 1147/2017 DE 11/12/2017. | 02532544Z         | ALICIA MARIA ASCANIO FLORES | 228,62  | Varios    | 0,00       |
| AYUDA COMPRA DE LIBROS Y MATERIAL ESCOLAR CURSO 17/18. A.J.G.L. Nº 1147/2017 DE 11/12/2017. | 51074892B         | ASCANIO FLORES BEATRIZ      | 152,36  | Varios    | 0,00       |
| AYUDA COMPRA DE LIBROS Y MATERIAL ESCOLAR CURSO 17/18. A.J.G.L. Nº 1147/2017 DE 11/12/2017. | 07249325R         | FERNANDEZ ESTEBAN, SOFIA    | 137,27  | Varios    | 0,00       |
| AYUDA COMPRA DE LIBROS Y MATERIAL ESCOLAR CURSO 17/18. A.J.G.L. Nº 1147/2017 DE 11/12/2017. | 53811943Q         | MELCHOR GOMEZ, DANIEL       | 124,75  | Varios    | 0,00       |
| AYUDA COMPRA DE LIBROS Y MATERIAL ESCOLAR CURSO 17/18. A.J.G.L. Nº 1147/2017 DE 11/12/2017. | 51449948Y         | MELENDEZ MORALES, ALMUDENA  | 160,11  | Varios    | 0,00       |
| AYUDA COMPRA DE LIBROS Y MATERIAL ESCOLAR CURSO 17/18. A.J.G.L. Nº 1147/2017 DE 11/12/2017. | 05678613M         | MENCHEN FISAC, LUCILA       | 256,99  | Varios    | 0,00       |
| AYUDA COMPRA DE LIBROS Y MATERIAL ESCOLAR CURSO 17/18. A.J.G.L. Nº 1147/2017 DE 11/12/2017. | 50318144W         | MENDEZ DIAZ, MARTA          | 200,00  | Varios    | 0,00       |
| AYUDA COMPRA DE LIBROS Y MATERIAL ESCOLAR CURSO 17/18. A.J.G.L. Nº 1147/2017 DE 11/12/2017. | 05411706J         | ASTORGA OLIVAS, EVA MARIA   | 269,29  | Varios    | 0,00       |



TRANSFERENCIAS Y SUBVENCIONES CONCEDIDAS

| CARACTERÍSTICAS   | NIF DEL PERCEPTOR | DENOMINACIÓN DEL PERCEPTOR    | IMPORTE | FINALIDAD | REINTEGROS |
|---|-------------------|-------------------------------|---------|-----------|------------|
| AYUDA COMPRA DE LIBROS Y MATERIAL ESCOLAR CURSO 17/18. A.J.G.L. Nº 1147/2017 DE 11/12/2017. | 05206292N         | MENDOZA ARRANZ, ROCIO         | 100,00  | Varios    | 0,00       |
| AYUDA COMPRA DE LIBROS Y MATERIAL ESCOLAR CURSO 17/18. A.J.G.L. Nº 1147/2017 DE 11/12/2017. | 09413102F         | MENENDEZ MAGDALENA Mª EUGENIA | 70,14   | Varios    | 0,00       |
| AYUDA COMPRA DE LIBROS Y MATERIAL ESCOLAR CURSO 17/18. A.J.G.L. Nº 1147/2017 DE 11/12/2017. | 02899703R         | AUSIN HERNANDEZ ALVARO        | 200,00  | Varios    | 0,00       |
| AYUDA COMPRA DE LIBROS Y MATERIAL ESCOLAR CURSO 17/18. A.J.G.L. Nº 1147/2017 DE 11/12/2017. | 12380255E         | MENENDEZ PEREZ ANA ELENA      | 186,04  | Varios    | 0,00       |
| AYUDA COMPRA DE LIBROS Y MATERIAL ESCOLAR CURSO 17/18. A.J.G.L. Nº 1147/2017 DE 11/12/2017. | 33531980G         | AVELLO COMINERO CAROLINA      | 130,58  | Varios    | 0,00       |
| AYUDA COMPRA DE LIBROS Y MATERIAL ESCOLAR CURSO 17/18. A.J.G.L. Nº 1147/2017 DE 11/12/2017. | 70060502H         | MERINO IBAÑEZ VERONICA        | 200,00  | Varios    | 0,00       |
| AYUDA COMPRA DE LIBROS Y MATERIAL ESCOLAR CURSO 17/18. A.J.G.L. Nº 1147/2017 DE 11/12/2017. | 16057214V         | TERESA AYANI ALAMAGIA         | 245,44  | Varios    | 0,00       |
| AYUDA COMPRA DE LIBROS Y MATERIAL ESCOLAR CURSO 17/18. A.J.G.L. Nº 1147/2017 DE 11/12/2017. | 01926401J         | MERINO MARTIN, SERGIO         | 408,15  | Varios    | 0,00       |
| AYUDA COMPRA DE LIBROS Y MATERIAL ESCOLAR CURSO 17/18. A.J.G.L. Nº 1147/2017 DE 11/12/2017. | 02890162M         | AYERBE GARCÍA, IGNACIO        | 117,69  | Varios    | 0,00       |
| AYUDA COMPRA DE LIBROS Y MATERIAL ESCOLAR CURSO 17/18. A.J.G.L. Nº 1147/2017 DE 11/12/2017. | 08971574X         | ESTHER AZA ZAMARRA            | 266,82  | Varios    | 0,00       |
| AYUDA COMPRA DE LIBROS Y MATERIAL ESCOLAR CURSO 17/18. A.J.G.L. Nº 1147/2017 DE 11/12/2017. | 16018311F         | AZCONA EDERRA MARIA JESUS     | 48,16   | Varios    | 0,00       |



TRANSFERENCIAS Y SUBVENCIONES CONCEDIDAS

| CARACTERÍSTICAS   | NIF DEL PERCEPTOR | DENOMINACIÓN DEL PERCEPTOR      | IMPORTE | FINALIDAD | REINTEGROS |
|---|-------------------|---------------------------------|---------|-----------|------------|
| AYUDA COMPRA DE LIBROS Y MATERIAL ESCOLAR CURSO 17/18. A.J.G.L. Nº 1147/2017 DE 11/12/2017. | 02880308H         | BADAJÓZ MARTIN SANTIAGO         | 369,03  | Varios    | 0,00       |
| AYUDA COMPRA DE LIBROS Y MATERIAL ESCOLAR CURSO 17/18. A.J.G.L. Nº 1147/2017 DE 11/12/2017. | 51398386X         | MERINO PEREZ, CONCEPCION        | 200,10  | Varios    | 0,00       |
| AYUDA COMPRA DE LIBROS Y MATERIAL ESCOLAR CURSO 17/18. A.J.G.L. Nº 1147/2017 DE 11/12/2017. | 79104306S         | BAILLEN FERRANDEZ EVA MARIA     | 56,19   | Varios    | 0,00       |
| AYUDA COMPRA DE LIBROS Y MATERIAL ESCOLAR CURSO 17/18. A.J.G.L. Nº 1147/2017 DE 11/12/2017. | 50752355A         | MESA GARCIA SOFIA               | 200,00  | Varios    | 0,00       |
| AYUDA COMPRA DE LIBROS Y MATERIAL ESCOLAR CURSO 17/18. A.J.G.L. Nº 1147/2017 DE 11/12/2017. | 54448371B         | BALBIN INFANZON MARGARITA D.    | 200,00  | Varios    | 0,00       |
| AYUDA COMPRA DE LIBROS Y MATERIAL ESCOLAR CURSO 17/18. A.J.G.L. Nº 1147/2017 DE 11/12/2017. | X6960380M         | METZLER SIBILLE                 | 252,35  | Varios    | 0,00       |
| AYUDA COMPRA DE LIBROS Y MATERIAL ESCOLAR CURSO 17/18. A.J.G.L. Nº 1147/2017 DE 11/12/2017. | 51452045X         | BALLESTEROS BLANCO CELIA        | 54,07   | Varios    | 0,00       |
| AYUDA COMPRA DE LIBROS Y MATERIAL ESCOLAR CURSO 17/18. A.J.G.L. Nº 1147/2017 DE 11/12/2017. | 02917197S         | MIGUEL LOPEZ, ANA               | 129,74  | Varios    | 0,00       |
| AYUDA COMPRA DE LIBROS Y MATERIAL ESCOLAR CURSO 17/18. A.J.G.L. Nº 1147/2017 DE 11/12/2017. | 51429492C         | MIGUEL CASAL SILVIA             | 271,50  | Varios    | 0,00       |
| AYUDA COMPRA DE LIBROS Y MATERIAL ESCOLAR CURSO 17/18. A.J.G.L. Nº 1147/2017 DE 11/12/2017. | 52867837Z         | BARBERO SIERRA CELIA            | 52,36   | Varios    | 0,00       |
| AYUDA COMPRA DE LIBROS Y MATERIAL ESCOLAR CURSO 17/18. A.J.G.L. Nº 1147/2017 DE 11/12/2017. | 00815301C         | BARGUENO CABALLERO MIGUEL ANGEL | 100,00  | Varios    | 0,00       |



TRANSFERENCIAS Y SUBVENCIONES CONCEDIDAS

| CARACTERÍSTICAS   | NIF DEL PERCEPTOR | DENOMINACIÓN DEL PERCEPTOR        | IMPORTE | FINALIDAD | REINTEGROS |
|---|-------------------|-----------------------------------|---------|-----------|------------|
| AYUDA COMPRA DE LIBROS Y MATERIAL ESCOLAR CURSO 17/18. A.J.G.L. Nº 1147/2017 DE 11/12/2017. | 13298980N         | MIJANGOS GARCIA, FRANCISCO JAVIER | 93,12   | Varios    | 0,00       |
| AYUDA COMPRA DE LIBROS Y MATERIAL ESCOLAR CURSO 17/18. A.J.G.L. Nº 1147/2017 DE 11/12/2017. | 47991257D         | BARNADI TABI RAQUEL               | 72,35   | Varios    | 0,00       |
| AYUDA COMPRA DE LIBROS Y MATERIAL ESCOLAR CURSO 17/18. A.J.G.L. Nº 1147/2017 DE 11/12/2017. | 50094530R         | FERNANDEZ FERNANDEZ, MARIA PILAR  | 54,00   | Varios    | 0,00       |
| AYUDA COMPRA DE LIBROS Y MATERIAL ESCOLAR CURSO 17/18. A.J.G.L. Nº 1147/2017 DE 11/12/2017. | 00814974S         | MIÑO MUÑOZ JAIME                  | 185,19  | Varios    | 0,00       |
| AYUDA COMPRA DE LIBROS Y MATERIAL ESCOLAR CURSO 17/18. A.J.G.L. Nº 1147/2017 DE 11/12/2017. | 07231582Z         | BARREIRA Y BOQUETE ANA MARIA      | 150,00  | Varios    | 0,00       |
| AYUDA COMPRA DE LIBROS Y MATERIAL ESCOLAR CURSO 17/18. A.J.G.L. Nº 1147/2017 DE 11/12/2017. | 02893008E         | MIRASIERA PEREZ, PEDRO LUIS       | 258,91  | Varios    | 0,00       |
| AYUDA COMPRA DE LIBROS Y MATERIAL ESCOLAR CURSO 17/18. A.J.G.L. Nº 1147/2017 DE 11/12/2017. | 78787232L         | BARREIRO SALGUEIRO MARIA MACARENA | 100,00  | Varios    | 0,00       |
| AYUDA COMPRA DE LIBROS Y MATERIAL ESCOLAR CURSO 17/18. A.J.G.L. Nº 1147/2017 DE 11/12/2017. | 03099371Y         | FERNANDEZ GARCIA, CARMINA         | 300,00  | Varios    | 0,00       |
| AYUDA COMPRA DE LIBROS Y MATERIAL ESCOLAR CURSO 17/18. A.J.G.L. Nº 1147/2017 DE 11/12/2017. | 00837659E         | BARRIO FERNANDEZ SUSANA           | 283,02  | Varios    | 0,00       |
| AYUDA COMPRA DE LIBROS Y MATERIAL ESCOLAR CURSO 17/18. A.J.G.L. Nº 1147/2017 DE 11/12/2017. | 51395820C         | FERNÁNDEZ GIL, JUSTO ANTONIO      | 150,00  | Varios    | 0,00       |
| AYUDA COMPRA DE LIBROS Y MATERIAL ESCOLAR CURSO 17/18. A.J.G.L. Nº 1147/2017 DE 11/12/2017. | 20267818B         | BARRIOS COLLADO GABRIELA          | 213,10  | Varios    | 0,00       |



Fecha Obtención 09/04/2018  
Pag. 32  
EJERCICIO 2017

TRANSFERENCIAS Y SUBVENCIONES CONCEDIDAS

| CARACTERÍSTICAS   | NIF DEL PERCEPTOR | DENOMINACIÓN DEL PERCEPTOR        | IMPORTE | FINALIDAD | REINTEGROS |
|---|-------------------|-----------------------------------|---------|-----------|------------|
| AYUDA COMPRA DE LIBROS Y MATERIAL ESCOLAR CURSO 17/18. A.J.G.L. Nº 1147/2017 DE 11/12/2017. | 51454566R         | RAQUEL FERNANDEZ HUERTAS          | 100,00  | Varios    | 0,00       |
| AYUDA COMPRA DE LIBROS Y MATERIAL ESCOLAR CURSO 17/18. A.J.G.L. Nº 1147/2017 DE 11/12/2017. | 13785132J         | BARROSO SANCHEZ, IGNACIO          | 250,00  | Varios    | 0,00       |
| AYUDA COMPRA DE LIBROS Y MATERIAL ESCOLAR CURSO 17/18. A.J.G.L. Nº 1147/2017 DE 11/12/2017. | 29062201E         | FERNANDEZ LOPEZ, JOSE GINES       | 150,00  | Varios    | 0,00       |
| AYUDA COMPRA DE LIBROS Y MATERIAL ESCOLAR CURSO 17/18. A.J.G.L. Nº 1147/2017 DE 11/12/2017. | 53408793X         | FERNANDEZ LUQUE, FIDEL            | 160,85  | Varios    | 0,00       |
| AYUDA COMPRA DE LIBROS Y MATERIAL ESCOLAR CURSO 17/18. A.J.G.L. Nº 1147/2017 DE 11/12/2017. | 01831738H         | FERNANDEZ MARTINEZ, LIDIA DEL MAR | 100,00  | Varios    | 0,00       |
| AYUDA COMPRA DE LIBROS Y MATERIAL ESCOLAR CURSO 17/18. A.J.G.L. Nº 1147/2017 DE 11/12/2017. | 02901681R         | FERNANDEZ MARTINEZ, MARIA JOSE    | 100,00  | Varios    | 0,00       |
| AYUDA COMPRA DE LIBROS Y MATERIAL ESCOLAR CURSO 17/18. A.J.G.L. Nº 1147/2017 DE 11/12/2017. | 02209840T         | FERNANDEZ MONTERO, EUGENIO        | 100,00  | Varios    | 0,00       |
| AYUDA COMPRA DE LIBROS Y MATERIAL ESCOLAR CURSO 17/18. A.J.G.L. Nº 1147/2017 DE 11/12/2017. | 11808380L         | FERNANDEZ MUÑOZ ESMERALDA         | 14,72   | Varios    | 0,00       |
| AYUDA COMPRA DE LIBROS Y MATERIAL ESCOLAR CURSO 17/18. A.J.G.L. Nº 1147/2017 DE 11/12/2017. | 03464628T         | BARTOLOME CENTENO EUGENIA         | 200,00  | Varios    | 0,00       |
| AYUDA COMPRA DE LIBROS Y MATERIAL ESCOLAR CURSO 17/18. A.J.G.L. Nº 1147/2017 DE 11/12/2017. | 07978172R         | BAYON MARCOS MARIA AHINO A        | 180,01  | Varios    | 0,00       |
| AYUDA COMPRA DE LIBROS Y MATERIAL ESCOLAR CURSO 17/18. A.J.G.L. Nº 1147/2017 DE 11/12/2017. | 47490716V         | FERNANDEZ NIETO, ELISABET         | 100,00  | Varios    | 0,00       |



TRANSFERENCIAS Y SUBVENCIONES CONCEDIDAS

| CARACTERÍSTICAS   | NIF DEL PERCEPTOR | DENOMINACIÓN DEL PERCEPTOR          | IMPORTE | FINALIDAD | REINTEGROS |
|---|-------------------|-------------------------------------|---------|-----------|------------|
| AYUDA COMPRA DE LIBROS Y MATERIAL ESCOLAR CURSO 17/18. A.J.G.L. Nº 1147/2017 DE 11/12/2017. | 52971573C         | BAZAN MEDINA MARIA DE LA CABEZA     | 156,01  | Varios    | 0,00       |
| AYUDA COMPRA DE LIBROS Y MATERIAL ESCOLAR CURSO 17/18. A.J.G.L. Nº 1147/2017 DE 11/12/2017. | 50453016D         | FERNANDEZ PEREZ, CARLOS             | 150,00  | Varios    | 0,00       |
| AYUDA COMPRA DE LIBROS Y MATERIAL ESCOLAR CURSO 17/18. A.J.G.L. Nº 1147/2017 DE 11/12/2017. | 25596259L         | BECERRA GARCIA IRENE                | 100,00  | Varios    | 0,00       |
| AYUDA COMPRA DE LIBROS Y MATERIAL ESCOLAR CURSO 17/18. A.J.G.L. Nº 1147/2017 DE 11/12/2017. | 53412959J         | FERNANDEZ RUIZ, SUSANA              | 100,00  | Varios    | 0,00       |
| AYUDA COMPRA DE LIBROS Y MATERIAL ESCOLAR CURSO 17/18. A.J.G.L. Nº 1147/2017 DE 11/12/2017. | X1177478Q         | BELDA MARIE CLAUDE                  | 23,42   | Varios    | 0,00       |
| AYUDA COMPRA DE LIBROS Y MATERIAL ESCOLAR CURSO 17/18. A.J.G.L. Nº 1147/2017 DE 11/12/2017. | 71646822M         | FERNANDEZ VIDAL, MARIA MAGDALENA    | 100,00  | Varios    | 0,00       |
| AYUDA COMPRA DE LIBROS Y MATERIAL ESCOLAR CURSO 17/18. A.J.G.L. Nº 1147/2017 DE 11/12/2017. | 02878567W         | FERNANDEZ-VITORIO AREVALO, ALMUDENA | 195,32  | Varios    | 0,00       |
| AYUDA COMPRA DE LIBROS Y MATERIAL ESCOLAR CURSO 17/18. A.J.G.L. Nº 1147/2017 DE 11/12/2017. | 47024838G         | FERREIRO MARTINEZ DE TEJADA, AGUEDA | 52,20   | Varios    | 0,00       |
| AYUDA COMPRA DE LIBROS Y MATERIAL ESCOLAR CURSO 17/18. A.J.G.L. Nº 1147/2017 DE 11/12/2017. | 02912018B         | FERREIRO MARTINEZ DE TEJADA, DIEGO  | 97,88   | Varios    | 0,00       |
| AYUDA COMPRA DE LIBROS Y MATERIAL ESCOLAR CURSO 17/18. A.J.G.L. Nº 1147/2017 DE 11/12/2017. | 05668702F         | MERCEDES FERRON RUIZ                | 250,00  | Varios    | 0,00       |
| AYUDA COMPRA DE LIBROS Y MATERIAL ESCOLAR CURSO 17/18. A.J.G.L. Nº 1147/2017 DE 11/12/2017. | 51759568T         | FIGUEROA ZURITA, JOSE ROLANDO       | 60,88   | Varios    | 0,00       |



TRANSFERENCIAS Y SUBVENCIONES CONCEDIDAS

| CARACTERÍSTICAS   | NIF DEL PERCEPTOR | DENOMINACIÓN DEL PERCEPTOR         | IMPORTE | FINALIDAD | REINTEGROS |
|---|-------------------|------------------------------------|---------|-----------|------------|
| AYUDA COMPRA DE LIBROS Y MATERIAL ESCOLAR CURSO 17/18. A.J.G.L. Nº 1147/2017 DE 11/12/2017. | 33519182V         | FRANCO RODRIGUEZ, MARIA ELENA      | 139,28  | Varios    | 0,00       |
| AYUDA COMPRA DE LIBROS Y MATERIAL ESCOLAR CURSO 17/18. A.J.G.L. Nº 1147/2017 DE 11/12/2017. | X3026043W         | FRADT MALAURIE, MARIE MODESTE      | 190,36  | Varios    | 0,00       |
| AYUDA COMPRA DE LIBROS Y MATERIAL ESCOLAR CURSO 17/18. A.J.G.L. Nº 1147/2017 DE 11/12/2017. | 46853824H         | MIRON PEREZ, ALEJANDRA             | 86,70   | Varios    | 0,00       |
| AYUDA COMPRA DE LIBROS Y MATERIAL ESCOLAR CURSO 17/18. A.J.G.L. Nº 1147/2017 DE 11/12/2017. | 51089130N         | BELL FRANCO YAIZA                  | 100,00  | Varios    | 0,00       |
| AYUDA COMPRA DE LIBROS Y MATERIAL ESCOLAR CURSO 17/18. A.J.G.L. Nº 1147/2017 DE 11/12/2017. | 07235687W         | FUDIO MUÑOZ ALMUDENA               | 266,25  | Varios    | 0,00       |
| AYUDA COMPRA DE LIBROS Y MATERIAL ESCOLAR CURSO 17/18. A.J.G.L. Nº 1147/2017 DE 11/12/2017. | 70043288P         | MOISES ALTARES EVA MARIA           | 124,85  | Varios    | 0,00       |
| AYUDA COMPRA DE LIBROS Y MATERIAL ESCOLAR CURSO 17/18. A.J.G.L. Nº 1147/2017 DE 11/12/2017. | 27537370E         | MOLINA MARTINEZ ROCIO              | 150,00  | Varios    | 0,00       |
| AYUDA COMPRA DE LIBROS Y MATERIAL ESCOLAR CURSO 17/18. A.J.G.L. Nº 1147/2017 DE 11/12/2017. | 34798026S         | MOLINA NAVARRO ROSA M <sup>a</sup> | 113,00  | Varios    | 0,00       |
| AYUDA COMPRA DE LIBROS Y MATERIAL ESCOLAR CURSO 17/18. A.J.G.L. Nº 1147/2017 DE 11/12/2017. | 51785157J         | MONCADA VILLAR GISELLE VALERIA     | 175,54  | Varios    | 0,00       |
| AYUDA COMPRA DE LIBROS Y MATERIAL ESCOLAR CURSO 17/18. A.J.G.L. Nº 1147/2017 DE 11/12/2017. | 11798040Y         | MONJE JIMENEZ MARIA TERESA         | 136,71  | Varios    | 0,00       |
| AYUDA COMPRA DE LIBROS Y MATERIAL ESCOLAR CURSO 17/18. A.J.G.L. Nº 1147/2017 DE 11/12/2017. | 51667050B         | FUENTES GONZALEZ, ALICIA ANTONIA   | 150,00  | Varios    | 0,00       |





TRANSFERENCIAS Y SUBVENCIONES CONCEDIDAS

| CARACTERÍSTICAS   | NIF DEL PERCEPTOR | DENOMINACIÓN DEL PERCEPTOR                | IMPORTE | FINALIDAD | REINTEGROS |
|---|-------------------|---|---------|-----------|------------|
| AYUDA COMPRA DE LIBROS Y MATERIAL ESCOLAR CURSO 17/18. A.J.G.L. Nº 1147/2017 DE 11/12/2017. | 43725440W         | MONTANUY SELLART INMACULADA               | 100,00  | Varios    | 0,00       |
| AYUDA COMPRA DE LIBROS Y MATERIAL ESCOLAR CURSO 17/18. A.J.G.L. Nº 1147/2017 DE 11/12/2017. | 31675130J         | BELLIDO TEJERO, JOSE                      | 317,66  | Varios    | 0,00       |
| AYUDA COMPRA DE LIBROS Y MATERIAL ESCOLAR CURSO 17/18. A.J.G.L. Nº 1147/2017 DE 11/12/2017. | 70868348N         | MONTEJO VILLA Mª CARMEN                   | 91,13   | Varios    | 0,00       |
| AYUDA COMPRA DE LIBROS Y MATERIAL ESCOLAR CURSO 17/18. A.J.G.L. Nº 1147/2017 DE 11/12/2017. | 50172067M         | MONTERO GONZÁLEZ SUSANA                   | 114,85  | Varios    | 0,00       |
| AYUDA COMPRA DE LIBROS Y MATERIAL ESCOLAR CURSO 17/18. A.J.G.L. Nº 1147/2017 DE 11/12/2017. | 50818594W         | BERCEBAL GOMEZ, JOSE MANUEL               | 100,00  | Varios    | 0,00       |
| AYUDA COMPRA DE LIBROS Y MATERIAL ESCOLAR CURSO 17/18. A.J.G.L. Nº 1147/2017 DE 11/12/2017. | 28792537X         | MONTERO MENDEZ MARIA DOLORES              | 154,06  | Varios    | 0,00       |
| AYUDA COMPRA DE LIBROS Y MATERIAL ESCOLAR CURSO 17/18. A.J.G.L. Nº 1147/2017 DE 11/12/2017. | 01923003L         | FUENTES GONZALEZ, CRISTINA                | 109,09  | Varios    | 0,00       |
| AYUDA COMPRA DE LIBROS Y MATERIAL ESCOLAR CURSO 17/18. A.J.G.L. Nº 1147/2017 DE 11/12/2017. | 50840295Z         | BERNAD DUEÑAS, ALICIA                     | 201,92  | Varios    | 0,00       |
| AYUDA COMPRA DE LIBROS Y MATERIAL ESCOLAR CURSO 17/18. A.J.G.L. Nº 1147/2017 DE 11/12/2017. | 02900569Q         | MONTEVERDE HENRIQUE DE LANC, MARIA ISABEL | 217,24  | Varios    | 0,00       |
| AYUDA COMPRA DE LIBROS Y MATERIAL ESCOLAR CURSO 17/18. A.J.G.L. Nº 1147/2017 DE 11/12/2017. | 53011940E         | MORA SEVILLANO, ANA                       | 88,23   | Varios    | 0,00       |
| AYUDA COMPRA DE LIBROS Y MATERIAL ESCOLAR CURSO 17/18. A.J.G.L. Nº 1147/2017 DE 11/12/2017. | 34776463A         | CARMEN BERROCAL HERNANDEZ                 | 278,77  | Varios    | 0,00       |



TRANSFERENCIAS Y SUBVENCIONES CONCEDIDAS

| CARACTERÍSTICAS   | NIF DEL PERCEPTOR | DENOMINACIÓN DEL PERCEPTOR     | IMPORTE | FINALIDAD | REINTEGROS |
|---|-------------------|--------------------------------|---------|-----------|------------|
| AYUDA COMPRA DE LIBROS Y MATERIAL ESCOLAR CURSO 17/18. A.J.G.L. Nº 1147/2017 DE 11/12/2017. | 05431173E         | MORALES CANO SOLEDAD           | 325,36  | Varios    | 0,00       |
| AYUDA COMPRA DE LIBROS Y MATERIAL ESCOLAR CURSO 17/18. A.J.G.L. Nº 1147/2017 DE 11/12/2017. | 02639504R         | MORALES GRACIA ANA CRISTINA    | 377,44  | Varios    | 0,00       |
| AYUDA COMPRA DE LIBROS Y MATERIAL ESCOLAR CURSO 17/18. A.J.G.L. Nº 1147/2017 DE 11/12/2017. | 02634245D         | MORALES PEREZ, JAVIER          | 100,00  | Varios    | 0,00       |
| AYUDA COMPRA DE LIBROS Y MATERIAL ESCOLAR CURSO 17/18. A.J.G.L. Nº 1147/2017 DE 11/12/2017. | 51408141J         | MORALES SCHMID, ISABEL         | 150,00  | Varios    | 0,00       |
| AYUDA COMPRA DE LIBROS Y MATERIAL ESCOLAR CURSO 17/18. A.J.G.L. Nº 1147/2017 DE 11/12/2017. | 50318246L         | MORANTE BENITO, ANA            | 200,00  | Varios    | 0,00       |
| AYUDA COMPRA DE LIBROS Y MATERIAL ESCOLAR CURSO 17/18. A.J.G.L. Nº 1147/2017 DE 11/12/2017. | 70867517D         | MORENO CARRASCAL, MANUEL JESUS | 53,21   | Varios    | 0,00       |
| AYUDA COMPRA DE LIBROS Y MATERIAL ESCOLAR CURSO 17/18. A.J.G.L. Nº 1147/2017 DE 11/12/2017. | 07500099Y         | MORENO GIGANTE, CRISTINA       | 200,00  | Varios    | 0,00       |
| AYUDA COMPRA DE LIBROS Y MATERIAL ESCOLAR CURSO 17/18. A.J.G.L. Nº 1147/2017 DE 11/12/2017. | Y1236614X         | BEYDON, MARIE ELISE            | 145,05  | Varios    | 0,00       |
| AYUDA COMPRA DE LIBROS Y MATERIAL ESCOLAR CURSO 17/18. A.J.G.L. Nº 1147/2017 DE 11/12/2017. | 02905431W         | MORENO GUTIERREZ, NATALIA      | 180,91  | Varios    | 0,00       |
| AYUDA COMPRA DE LIBROS Y MATERIAL ESCOLAR CURSO 17/18. A.J.G.L. Nº 1147/2017 DE 11/12/2017. | 50319207Z         | BILBAO LAZARO, Enrique         | 200,00  | Varios    | 0,00       |
| AYUDA COMPRA DE LIBROS Y MATERIAL ESCOLAR CURSO 17/18. A.J.G.L. Nº 1147/2017 DE 11/12/2017. | 02900196B         | BLANCO BURGUEÑO ANA            | 225,11  | Varios    | 0,00       |



TRANSFERENCIAS Y SUBVENCIONES CONCEDIDAS

| CARACTERÍSTICAS   | NIF DEL PERCEPTOR | DENOMINACIÓN DEL PERCEPTOR       | IMPORTE | FINALIDAD | REINTEGROS |
|---|-------------------|----------------------------------|---------|-----------|------------|
| AYUDA COMPRA DE LIBROS Y MATERIAL ESCOLAR CURSO 17/18. A.J.G.L. Nº 1147/2017 DE 11/12/2017. | 07238562W         | BLANCO CALVO, ALBERTO            | 290,95  | Varios    | 0,00       |
| AYUDA COMPRA DE LIBROS Y MATERIAL ESCOLAR CURSO 17/18. A.J.G.L. Nº 1147/2017 DE 11/12/2017. | 11974130P         | BLANCO FERNANDEZ, ALICIA SOLEDAD | 154,04  | Varios    | 0,00       |
| AYUDA COMPRA DE LIBROS Y MATERIAL ESCOLAR CURSO 17/18. A.J.G.L. Nº 1147/2017 DE 11/12/2017. | 51426583D         | BLANCO VERDUGO, RUTH             | 90,46   | Varios    | 0,00       |
| AYUDA COMPRA DE LIBROS Y MATERIAL ESCOLAR CURSO 17/18. A.J.G.L. Nº 1147/2017 DE 11/12/2017. | 50185934A         | FUENTES SORIANO, RAQUEL          | 100,00  | Varios    | 0,00       |
| AYUDA COMPRA DE LIBROS Y MATERIAL ESCOLAR CURSO 17/18. A.J.G.L. Nº 1147/2017 DE 11/12/2017. | 21506148K         | BLANES RAMOS M JOSE              | 200,00  | Varios    | 0,00       |
| AYUDA COMPRA DE LIBROS Y MATERIAL ESCOLAR CURSO 17/18. A.J.G.L. Nº 1147/2017 DE 11/12/2017. | 02884075J         | GALIANA MARTINEZ ESTER           | 200,00  | Varios    | 0,00       |
| AYUDA COMPRA DE LIBROS Y MATERIAL ESCOLAR CURSO 17/18. A.J.G.L. Nº 1147/2017 DE 11/12/2017. | 51381504X         | BLAZQUEZ BLAZQUEZ VIRGINIA       | 33,70   | Varios    | 0,00       |
| AYUDA COMPRA DE LIBROS Y MATERIAL ESCOLAR CURSO 17/18. A.J.G.L. Nº 1147/2017 DE 11/12/2017. | 51409077Y         | GALINDO ALVAREZ ANTONIO          | 150,00  | Varios    | 0,00       |
| AYUDA COMPRA DE LIBROS Y MATERIAL ESCOLAR CURSO 17/18. A.J.G.L. Nº 1147/2017 DE 11/12/2017. | X1880797H         | DACIANA BOCHIS, FLORINA          | 53,21   | Varios    | 0,00       |
| AYUDA COMPRA DE LIBROS Y MATERIAL ESCOLAR CURSO 17/18. A.J.G.L. Nº 1147/2017 DE 11/12/2017. | 02538723Y         | OMAR GALLARDO DAVID              | 200,00  | Varios    | 0,00       |
| AYUDA COMPRA DE LIBROS Y MATERIAL ESCOLAR CURSO 17/18. A.J.G.L. Nº 1147/2017 DE 11/12/2017. | 02875022E         | BODOQUE IGUALADA TERESA          | 99,95   | Varios    | 0,00       |



TRANSFERENCIAS Y SUBVENCIONES CONCEDIDAS

| CARACTERÍSTICAS   | NIF DEL PERCEPTOR | DENOMINACIÓN DEL PERCEPTOR   | IMPORTE | FINALIDAD | REINTEGROS |
|---|-------------------|------------------------------|---------|-----------|------------|
| AYUDA COMPRA DE LIBROS Y MATERIAL ESCOLAR CURSO 17/18. A.J.G.L. Nº 1147/2017 DE 11/12/2017. | 50092667R         | BONILLA POLO MARIA FELISA    | 154,52  | Varios    | 0,00       |
| AYUDA COMPRA DE LIBROS Y MATERIAL ESCOLAR CURSO 17/18. A.J.G.L. Nº 1147/2017 DE 11/12/2017. | 02623249F         | BORDES GARCIA ARACELI        | 150,00  | Varios    | 0,00       |
| AYUDA COMPRA DE LIBROS Y MATERIAL ESCOLAR CURSO 17/18. A.J.G.L. Nº 1147/2017 DE 11/12/2017. | 53410557A         | BORREGO ROMERO, MONICA       | 100,00  | Varios    | 0,00       |
| AYUDA COMPRA DE LIBROS Y MATERIAL ESCOLAR CURSO 17/18. A.J.G.L. Nº 1147/2017 DE 11/12/2017. | X5082957A         | BOUFKER, RACHIDA             | 296,80  | Varios    | 0,00       |
| AYUDA COMPRA DE LIBROS Y MATERIAL ESCOLAR CURSO 17/18. A.J.G.L. Nº 1147/2017 DE 11/12/2017. | 07237522C         | BRAGADO MORA ANGEL LUIS      | 250,00  | Varios    | 0,00       |
| AYUDA COMPRA DE LIBROS Y MATERIAL ESCOLAR CURSO 17/18. A.J.G.L. Nº 1147/2017 DE 11/12/2017. | 07499342P         | BRATOS LORENZO MIRIAM        | 150,00  | Varios    | 0,00       |
| AYUDA COMPRA DE LIBROS Y MATERIAL ESCOLAR CURSO 17/18. A.J.G.L. Nº 1147/2017 DE 11/12/2017. | 50455492R         | GALLARDO SELMA, LAURA        | 54,04   | Varios    | 0,00       |
| AYUDA COMPRA DE LIBROS Y MATERIAL ESCOLAR CURSO 17/18. A.J.G.L. Nº 1147/2017 DE 11/12/2017. | 51448908R         | ALMUDENA BRAUNIS JIMENEZ     | 53,21   | Varios    | 0,00       |
| AYUDA COMPRA DE LIBROS Y MATERIAL ESCOLAR CURSO 17/18. A.J.G.L. Nº 1147/2017 DE 11/12/2017. | 16540861C         | MORENO JIMENEZ VICTORINO     | 533,63  | Varios    | 0,00       |
| AYUDA COMPRA DE LIBROS Y MATERIAL ESCOLAR CURSO 17/18. A.J.G.L. Nº 1147/2017 DE 11/12/2017. | 52111591P         | GALVEZ BROZ, FRANCISCO RAMON | 139,35  | Varios    | 0,00       |
| AYUDA COMPRA DE LIBROS Y MATERIAL ESCOLAR CURSO 17/18. A.J.G.L. Nº 1147/2017 DE 11/12/2017. | 02896869H         | MORENO LANDROBE, NATALIA     | 200,00  | Varios    | 0,00       |



TRANSFERENCIAS Y SUBVENCIONES CONCEDIDAS

| CARACTERÍSTICAS   | NIF DEL PERCEPTOR | DENOMINACIÓN DEL PERCEPTOR   | IMPORTE | FINALIDAD | REINTEGROS |
|---|-------------------|------------------------------|---------|-----------|------------|
| AYUDA COMPRA DE LIBROS Y MATERIAL ESCOLAR CURSO 17/18. A.J.G.L. Nº 1147/2017 DE 11/12/2017. | 02903870M         | MORENO LUCAS PURIFICACION    | 150,00  | Varios    | 0,00       |
| AYUDA COMPRA DE LIBROS Y MATERIAL ESCOLAR CURSO 17/18. A.J.G.L. Nº 1147/2017 DE 11/12/2017. | 47030437Z         | GARAULET PEREZ, ANGELA       | 82,90   | Varios    | 0,00       |
| AYUDA COMPRA DE LIBROS Y MATERIAL ESCOLAR CURSO 17/18. A.J.G.L. Nº 1147/2017 DE 11/12/2017. | 01934101P         | MORENO MATAMALA, LAURA MARIA | 144,83  | Varios    | 0,00       |
| AYUDA COMPRA DE LIBROS Y MATERIAL ESCOLAR CURSO 17/18. A.J.G.L. Nº 1147/2017 DE 11/12/2017. | 51064217P         | GARCIA ALONSO, MARIA DEL MAR | 177,22  | Varios    | 0,00       |
| AYUDA COMPRA DE LIBROS Y MATERIAL ESCOLAR CURSO 17/18. A.J.G.L. Nº 1147/2017 DE 11/12/2017. | 53043680E         | MORENO ROBLES MARIA ESTHER   | 100,00  | Varios    | 0,00       |
| AYUDA COMPRA DE LIBROS Y MATERIAL ESCOLAR CURSO 17/18. A.J.G.L. Nº 1147/2017 DE 11/12/2017. | 79021398E         | MORENO SANCHEZ MAGDALENA     | 200,00  | Varios    | 0,00       |
| AYUDA COMPRA DE LIBROS Y MATERIAL ESCOLAR CURSO 17/18. A.J.G.L. Nº 1147/2017 DE 11/12/2017. | 16807476L         | MORENO SANZ, VIDAL           | 200,00  | Varios    | 0,00       |
| AYUDA COMPRA DE LIBROS Y MATERIAL ESCOLAR CURSO 17/18. A.J.G.L. Nº 1147/2017 DE 11/12/2017. | 46834244B         | MORENO VILLARRUBIA, YHARA    | 64,83   | Varios    | 0,00       |
| AYUDA COMPRA DE LIBROS Y MATERIAL ESCOLAR CURSO 17/18. A.J.G.L. Nº 1147/2017 DE 11/12/2017. | 38820143F         | GARCIA AMADOR MARTA          | 379,18  | Varios    | 0,00       |
| AYUDA COMPRA DE LIBROS Y MATERIAL ESCOLAR CURSO 17/18. A.J.G.L. Nº 1147/2017 DE 11/12/2017. | 24361210R         | MOSCARDO GARCIA, NOELIA      | 100,00  | Varios    | 0,00       |
| AYUDA COMPRA DE LIBROS Y MATERIAL ESCOLAR CURSO 17/18. A.J.G.L. Nº 1147/2017 DE 11/12/2017. | 51447154H         | GARCIA BELART, BELTZANE      | 191,13  | Varios    | 0,00       |



TRANSFERENCIAS Y SUBVENCIONES CONCEDIDAS

| CARACTERÍSTICAS   | NIF DEL PERCEPTOR | DENOMINACIÓN DEL PERCEPTOR      | IMPORTE | FINALIDAD | REINTEGROS |
|---|-------------------|---------------------------------|---------|-----------|------------|
| AYUDA COMPRA DE LIBROS Y MATERIAL ESCOLAR CURSO 17/18. A.J.G.L. Nº 1147/2017 DE 11/12/2017. | 02625892M         | MOVELLAN GUERRERO ELISA         | 150,00  | Varios    | 0,00       |
| AYUDA COMPRA DE LIBROS Y MATERIAL ESCOLAR CURSO 17/18. A.J.G.L. Nº 1147/2017 DE 11/12/2017. | 02909081H         | REBOLLO CAMPOS EVA MARIA        | 137,70  | Varios    | 0,00       |
| AYUDA COMPRA DE LIBROS Y MATERIAL ESCOLAR CURSO 17/18. A.J.G.L. Nº 1147/2017 DE 11/12/2017. | 09041416R         | REBOLLO CORTE, PATRICIA         | 114,28  | Varios    | 0,00       |
| AYUDA COMPRA DE LIBROS Y MATERIAL ESCOLAR CURSO 17/18. A.J.G.L. Nº 1147/2017 DE 11/12/2017. | 51424223H         | REDONDO MOMPO BEATRIZ           | 100,00  | Varios    | 0,00       |
| AYUDA COMPRA DE LIBROS Y MATERIAL ESCOLAR CURSO 17/18. A.J.G.L. Nº 1147/2017 DE 11/12/2017. | 07871396Z         | REDONDO SANCHEZ JOSE ANDRES     | 200,00  | Varios    | 0,00       |
| AYUDA COMPRA DE LIBROS Y MATERIAL ESCOLAR CURSO 17/18. A.J.G.L. Nº 1147/2017 DE 11/12/2017. | 02215892A         | GARCIA CANO, AURORA             | 133,57  | Varios    | 0,00       |
| AYUDA COMPRA DE LIBROS Y MATERIAL ESCOLAR CURSO 17/18. A.J.G.L. Nº 1147/2017 DE 11/12/2017. | 46229858L         | RENOM LOPEZ, JUAN IGNACIO       | 100,00  | Varios    | 0,00       |
| AYUDA COMPRA DE LIBROS Y MATERIAL ESCOLAR CURSO 17/18. A.J.G.L. Nº 1147/2017 DE 11/12/2017. | 13139039J         | RENUNCILO GONZALEZ, MARIA ELENA | 339,85  | Varios    | 0,00       |
| AYUDA COMPRA DE LIBROS Y MATERIAL ESCOLAR CURSO 17/18. A.J.G.L. Nº 1147/2017 DE 11/12/2017. | 12377092X         | REQUEJIO GARCIA SUSANA          | 100,00  | Varios    | 0,00       |
| AYUDA COMPRA DE LIBROS Y MATERIAL ESCOLAR CURSO 17/18. A.J.G.L. Nº 1147/2017 DE 11/12/2017. | 00831583H         | GARCIA CASCALES JULIO           | 250,00  | Varios    | 0,00       |
| AYUDA COMPRA DE LIBROS Y MATERIAL ESCOLAR CURSO 17/18. A.J.G.L. Nº 1147/2017 DE 11/12/2017. | 00403861G         | REQUEJENA DEU, ALFREDO          | 150,00  | Varios    | 0,00       |



TRANSFERENCIAS Y SUBVENCIONES CONCEDIDAS

| CARACTERÍSTICAS   | NIF DEL PERCEPTOR | DENOMINACIÓN DEL PERCEPTOR | IMPORTE | FINALIDAD | REINTEGROS |
|---|-------------------|----------------------------|---------|-----------|------------|
| AYUDA COMPRA DE LIBROS Y MATERIAL ESCOLAR CURSO 17/18. A.J.G.L. Nº 1147/2017 DE 11/12/2017. | Y1396084K         | REY ANTOLINEZ RIENCY       | 53,14   | Varios    | 0,00       |
| AYUDA COMPRA DE LIBROS Y MATERIAL ESCOLAR CURSO 17/18. A.J.G.L. Nº 1147/2017 DE 11/12/2017. | 51376651X         | GARCIA CRESPO, ALEJANDRO   | 150,00  | Varios    | 0,00       |
| AYUDA COMPRA DE LIBROS Y MATERIAL ESCOLAR CURSO 17/18. A.J.G.L. Nº 1147/2017 DE 11/12/2017. | 05425880L         | REY BUENO PATRICIA         | 331,32  | Varios    | 0,00       |
| AYUDA COMPRA DE LIBROS Y MATERIAL ESCOLAR CURSO 17/18. A.J.G.L. Nº 1147/2017 DE 11/12/2017. | 50460754L         | RIBAGORDA SALAS, VIRGINIA  | 100,00  | Varios    | 0,00       |
| AYUDA COMPRA DE LIBROS Y MATERIAL ESCOLAR CURSO 17/18. A.J.G.L. Nº 1147/2017 DE 11/12/2017. | 01936862D         | GARCIA DIAZ, ENRIQUE JOSE  | 151,62  | Varios    | 0,00       |
| AYUDA COMPRA DE LIBROS Y MATERIAL ESCOLAR CURSO 17/18. A.J.G.L. Nº 1147/2017 DE 11/12/2017. | 03471625M         | RICO MADRID, MARIANO       | 44,05   | Varios    | 0,00       |
| AYUDA COMPRA DE LIBROS Y MATERIAL ESCOLAR CURSO 17/18. A.J.G.L. Nº 1147/2017 DE 11/12/2017. | 53014630K         | RICO ORTIZ, RODRIGO        | 200,00  | Varios    | 0,00       |
| AYUDA COMPRA DE LIBROS Y MATERIAL ESCOLAR CURSO 17/18. A.J.G.L. Nº 1147/2017 DE 11/12/2017. | 02625021P         | GARCIA GARCIA, ELENA       | 100,00  | Varios    | 0,00       |
| AYUDA COMPRA DE LIBROS Y MATERIAL ESCOLAR CURSO 17/18. A.J.G.L. Nº 1147/2017 DE 11/12/2017. | 01927741L         | RINCON GAN, VIRGINIA       | 300,00  | Varios    | 0,00       |
| AYUDA COMPRA DE LIBROS Y MATERIAL ESCOLAR CURSO 17/18. A.J.G.L. Nº 1147/2017 DE 11/12/2017. | 70862876Z         | GARCIA GARCIA, MARIA SONIA | 63,76   | Varios    | 0,00       |
| AYUDA COMPRA DE LIBROS Y MATERIAL ESCOLAR CURSO 17/18. A.J.G.L. Nº 1147/2017 DE 11/12/2017. | 32086797A         | RINCON PRADILLA PAULA      | 484,16  | Varios    | 0,00       |



TRANSFERENCIAS Y SUBVENCIONES CONCEDIDAS

| CARACTERÍSTICAS   | NIF DEL PERCEPTOR | DENOMINACIÓN DEL PERCEPTOR         | IMPORTE | FINALIDAD | REINTEGROS |
|---|-------------------|------------------------------------|---------|-----------|------------|
| AYUDA COMPRA DE LIBROS Y MATERIAL ESCOLAR CURSO 17/18. A.J.G.L. Nº 1147/2017 DE 11/12/2017. | 05414823W         | RIOSALIDO ECAY, MARTA              | 184,64  | Varios    | 0,00       |
| AYUDA COMPRA DE LIBROS Y MATERIAL ESCOLAR CURSO 17/18. A.J.G.L. Nº 1147/2017 DE 11/12/2017. | 46842910Y         | GARCIA GOMEZ MARIA DEL PILAR       | 100,00  | Varios    | 0,00       |
| AYUDA COMPRA DE LIBROS Y MATERIAL ESCOLAR CURSO 17/18. A.J.G.L. Nº 1147/2017 DE 11/12/2017. | 53851235R         | RIVERA CONVERSION, JULY GUILERMINA | 52,03   | Varios    | 0,00       |
| AYUDA COMPRA DE LIBROS Y MATERIAL ESCOLAR CURSO 17/18. A.J.G.L. Nº 1147/2017 DE 11/12/2017. | 53010298J         | GARCIA GONZALEZ, YOLANDA           | 200,00  | Varios    | 0,00       |
| AYUDA COMPRA DE LIBROS Y MATERIAL ESCOLAR CURSO 17/18. A.J.G.L. Nº 1147/2017 DE 11/12/2017. | 05415203Z         | RIVERO JIMENEZ, ENRIQUE            | 200,00  | Varios    | 0,00       |
| AYUDA COMPRA DE LIBROS Y MATERIAL ESCOLAR CURSO 17/18. A.J.G.L. Nº 1147/2017 DE 11/12/2017. | 50195976V         | GARCIA JUST, JUAN ANTONIO          | 53,21   | Varios    | 0,00       |
| AYUDA COMPRA DE LIBROS Y MATERIAL ESCOLAR CURSO 17/18. A.J.G.L. Nº 1147/2017 DE 11/12/2017. | 02908687S         | MOZO PRIETO SILVIA                 | 280,67  | Varios    | 0,00       |
| AYUDA COMPRA DE LIBROS Y MATERIAL ESCOLAR CURSO 17/18. A.J.G.L. Nº 1147/2017 DE 11/12/2017. | 52870677W         | GARCIA LAZARO, SUSANA              | 252,33  | Varios    | 0,00       |
| AYUDA COMPRA DE LIBROS Y MATERIAL ESCOLAR CURSO 17/18. A.J.G.L. Nº 1147/2017 DE 11/12/2017. | 08945693G         | RODADO RODADO, GONZALO             | 100,00  | Varios    | 0,00       |
| AYUDA COMPRA DE LIBROS Y MATERIAL ESCOLAR CURSO 17/18. A.J.G.L. Nº 1147/2017 DE 11/12/2017. | 70059205D         | IMULA GARCIA, GONZALO              | 80,17   | Varios    | 0,00       |
| AYUDA COMPRA DE LIBROS Y MATERIAL ESCOLAR CURSO 17/18. A.J.G.L. Nº 1147/2017 DE 11/12/2017. | X8234556G         | RODRIGUEZ BERNAL FRANCY Y AMI      | 136,34  | Varios    | 0,00       |





TRANSFERENCIAS Y SUBVENCIONES CONCEDIDAS

| CARACTERÍSTICAS   | NIF DEL PERCEPTOR | DENOMINACIÓN DEL PERCEPTOR     | IMPORTE | FINALIDAD | REINTEGROS |
|---|-------------------|--------------------------------|---------|-----------|------------|
| AYUDA COMPRA DE LIBROS Y MATERIAL ESCOLAR CURSO 17/18. A.J.G.L. Nº 1147/2017 DE 11/12/2017. | 50749203W         | RODRIGUEZ BLASCO, MARIA        | 90,46   | Varios    | 0,00       |
| AYUDA COMPRA DE LIBROS Y MATERIAL ESCOLAR CURSO 17/18. A.J.G.L. Nº 1147/2017 DE 11/12/2017. | 02549495Z         | GARCIA MARTINEZ, ANA           | 641,13  | Varios    | 0,00       |
| AYUDA COMPRA DE LIBROS Y MATERIAL ESCOLAR CURSO 17/18. A.J.G.L. Nº 1147/2017 DE 11/12/2017. | 09455609X         | MULLERO SANZ, FCO. JAVIER      | 100,00  | Varios    | 0,00       |
| AYUDA COMPRA DE LIBROS Y MATERIAL ESCOLAR CURSO 17/18. A.J.G.L. Nº 1147/2017 DE 11/12/2017. | 50317397K         | RODRIGUEZ BUSTOS, LORENA       | 200,00  | Varios    | 0,00       |
| AYUDA COMPRA DE LIBROS Y MATERIAL ESCOLAR CURSO 17/18. A.J.G.L. Nº 1147/2017 DE 11/12/2017. | 03466806Q         | BRAVO ARRANZ, ALEJANDRO        | 200,00  | Varios    | 0,00       |
| AYUDA COMPRA DE LIBROS Y MATERIAL ESCOLAR CURSO 17/18. A.J.G.L. Nº 1147/2017 DE 11/12/2017. | 50039370H         | MUÑIZ GRIÑAN, JESUS            | 150,00  | Varios    | 0,00       |
| AYUDA COMPRA DE LIBROS Y MATERIAL ESCOLAR CURSO 17/18. A.J.G.L. Nº 1147/2017 DE 11/12/2017. | 77806497G         | RODRIGUEZ DE FELIPE, MARIA     | 103,28  | Varios    | 0,00       |
| AYUDA COMPRA DE LIBROS Y MATERIAL ESCOLAR CURSO 17/18. A.J.G.L. Nº 1147/2017 DE 11/12/2017. | 51936189G         | GARCIA MORENO, MARIA BEATRIZ   | 100,00  | Varios    | 0,00       |
| AYUDA COMPRA DE LIBROS Y MATERIAL ESCOLAR CURSO 17/18. A.J.G.L. Nº 1147/2017 DE 11/12/2017. | 08974673G         | RODRIGUEZ FERNANDEZ JOSE MARIA | 101,25  | Varios    | 0,00       |
| AYUDA COMPRA DE LIBROS Y MATERIAL ESCOLAR CURSO 17/18. A.J.G.L. Nº 1147/2017 DE 11/12/2017. | 07502256R         | MUÑOZ BELLON VICENTA           | 150,00  | Varios    | 0,00       |
| AYUDA COMPRA DE LIBROS Y MATERIAL ESCOLAR CURSO 17/18. A.J.G.L. Nº 1147/2017 DE 11/12/2017. | 53105716G         | BRAVO CRESPO, CRISTINA         | 60,85   | Varios    | 0,00       |



TRANSFERENCIAS Y SUBVENCIONES CONCEDIDAS

| CARACTERÍSTICAS   | NIF DEL PERCEPTOR | DENOMINACIÓN DEL PERCEPTOR         | IMPORTE | FINALIDAD | REINTEGROS |
|---|-------------------|------------------------------------|---------|-----------|------------|
| AYUDA COMPRA DE LIBROS Y MATERIAL ESCOLAR CURSO 17/18. A.J.G.L. Nº 1147/2017 DE 11/12/2017. | 02907557N         | RODRIGUEZ FERNANDEZ, MARIA ANGELES | 200,00  | Varios    | 0,00       |
| AYUDA COMPRA DE LIBROS Y MATERIAL ESCOLAR CURSO 17/18. A.J.G.L. Nº 1147/2017 DE 11/12/2017. | 07252891W         | MUÑOZ CARRASCAL, ELIA              | 348,11  | Varios    | 0,00       |
| AYUDA COMPRA DE LIBROS Y MATERIAL ESCOLAR CURSO 17/18. A.J.G.L. Nº 1147/2017 DE 11/12/2017. | 02219516Q         | GARCIA MULAS JOSE MANUEL           | 196,70  | Varios    | 0,00       |
| AYUDA COMPRA DE LIBROS Y MATERIAL ESCOLAR CURSO 17/18. A.J.G.L. Nº 1147/2017 DE 11/12/2017. | 51225465A         | BRAVO MONROY MARIA ELENA           | 150,00  | Varios    | 0,00       |
| AYUDA COMPRA DE LIBROS Y MATERIAL ESCOLAR CURSO 17/18. A.J.G.L. Nº 1147/2017 DE 11/12/2017. | 04203093G         | MUÑOZ-GALLEGO GONZALEZ, SILVIA     | 128,54  | Varios    | 0,00       |
| AYUDA COMPRA DE LIBROS Y MATERIAL ESCOLAR CURSO 17/18. A.J.G.L. Nº 1147/2017 DE 11/12/2017. | 02878510Z         | RODRIGUEZ GONZALEZ, BEATRIZ AUREA  | 150,00  | Varios    | 0,00       |
| AYUDA COMPRA DE LIBROS Y MATERIAL ESCOLAR CURSO 17/18. A.J.G.L. Nº 1147/2017 DE 11/12/2017. | 05287029L         | GARCIA NOVOA, JOSE                 | 100,00  | Varios    | 0,00       |
| AYUDA COMPRA DE LIBROS Y MATERIAL ESCOLAR CURSO 17/18. A.J.G.L. Nº 1147/2017 DE 11/12/2017. | 47492861T         | BRAVO RODRIGUEZ, MIRIAN            | 100,00  | Varios    | 0,00       |
| AYUDA COMPRA DE LIBROS Y MATERIAL ESCOLAR CURSO 17/18. A.J.G.L. Nº 1147/2017 DE 11/12/2017. | 01179470F         | MUÑOZ MONTAÑES, EUGENIO            | 200,00  | Varios    | 0,00       |
| AYUDA COMPRA DE LIBROS Y MATERIAL ESCOLAR CURSO 17/18. A.J.G.L. Nº 1147/2017 DE 11/12/2017. | 47285490C         | RODRIGUEZ HERERERO, PABLO          | 100,00  | Varios    | 0,00       |
| AYUDA COMPRA DE LIBROS Y MATERIAL ESCOLAR CURSO 17/18. A.J.G.L. Nº 1147/2017 DE 11/12/2017. | 18435271N         | MUÑOZ MUÑOZ, MARIA JESUS           | 200,00  | Varios    | 0,00       |



TRANSFERENCIAS Y SUBVENCIONES CONCEDIDAS

| CARACTERÍSTICAS   | NIF DEL PERCEPTOR | DENOMINACIÓN DEL PERCEPTOR         | IMPORTE | FINALIDAD | REINTEGROS |
|---|-------------------|------------------------------------|---------|-----------|------------|
| AYUDA COMPRA DE LIBROS Y MATERIAL ESCOLAR CURSO 17/18. A.J.G.L. Nº 1147/2017 DE 11/12/2017. | 54445949G         | BRAZAO DA SILVA, ELAINE            | 250,00  | Varios    | 0,00       |
| AYUDA COMPRA DE LIBROS Y MATERIAL ESCOLAR CURSO 17/18. A.J.G.L. Nº 1147/2017 DE 11/12/2017. | 11778983Q         | RODRIGUEZ MACIAS, MIGUEL ANGEL     | 150,00  | Varios    | 0,00       |
| AYUDA COMPRA DE LIBROS Y MATERIAL ESCOLAR CURSO 17/18. A.J.G.L. Nº 1147/2017 DE 11/12/2017. | 46865300V         | GARCIA NOVOA SILVIA                | 51,79   | Varios    | 0,00       |
| AYUDA COMPRA DE LIBROS Y MATERIAL ESCOLAR CURSO 17/18. A.J.G.L. Nº 1147/2017 DE 11/12/2017. | Y4406908F         | RODRIGUEZ, VANESSA DAYANA          | 175,90  | Varios    | 0,00       |
| AYUDA COMPRA DE LIBROS Y MATERIAL ESCOLAR CURSO 17/18. A.J.G.L. Nº 1147/2017 DE 11/12/2017. | 44913532Y         | MUÑOZ RAMOS, MARIA LOURDES         | 151,66  | Varios    | 0,00       |
| AYUDA COMPRA DE LIBROS Y MATERIAL ESCOLAR CURSO 17/18. A.J.G.L. Nº 1147/2017 DE 11/12/2017. | Y4581938F         | BRICEÑO DE FULGENCE, DANIELA MARIA | 220,99  | Varios    | 0,00       |
| AYUDA COMPRA DE LIBROS Y MATERIAL ESCOLAR CURSO 17/18. A.J.G.L. Nº 1147/2017 DE 11/12/2017. | 30528068F         | RODRIGUEZ MARTINEZ, INMACULADA     | 70,34   | Varios    | 0,00       |
| AYUDA COMPRA DE LIBROS Y MATERIAL ESCOLAR CURSO 17/18. A.J.G.L. Nº 1147/2017 DE 11/12/2017. | 78695713V         | GARCIA PEREZ, DANIEL               | 96,75   | Varios    | 0,00       |
| AYUDA COMPRA DE LIBROS Y MATERIAL ESCOLAR CURSO 17/18. A.J.G.L. Nº 1147/2017 DE 11/12/2017. | 51424246H         | MURILLO GALLARDO RAQUEL            | 248,15  | Varios    | 0,00       |
| AYUDA COMPRA DE LIBROS Y MATERIAL ESCOLAR CURSO 17/18. A.J.G.L. Nº 1147/2017 DE 11/12/2017. | 09338336Z         | RODRIGUEZ MARTINEZ, PABLO          | 100,00  | Varios    | 0,00       |
| AYUDA COMPRA DE LIBROS Y MATERIAL ESCOLAR CURSO 17/18. A.J.G.L. Nº 1147/2017 DE 11/12/2017. | 02902741A         | BRITO ALVAREZ, MARIA LOURDES       | 100,00  | Varios    | 0,00       |




TRANSFERENCIAS Y SUBVENCIONES CONCEDIDAS

| CARACTERÍSTICAS   | NIF DEL PERCEPTOR | DENOMINACIÓN DEL PERCEPTOR    | IMPORTE | FINALIDAD | REINTEGROS |
|---|-------------------|-------------------------------|---------|-----------|------------|
| AYUDA COMPRA DE LIBROS Y MATERIAL ESCOLAR CURSO 17/18. A.J.G.L. Nº 1147/2017 DE 11/12/2017. | 07546013N         | NADAL BERMEDO, VIRGINIA       | 200,00  | Varios    | 0,00       |
| AYUDA COMPRA DE LIBROS Y MATERIAL ESCOLAR CURSO 17/18. A.J.G.L. Nº 1147/2017 DE 11/12/2017. | 70739509L         | RODRIGUEZ MATEOS, PILAR       | 146,75  | Varios    | 0,00       |
| AYUDA COMPRA DE LIBROS Y MATERIAL ESCOLAR CURSO 17/18. A.J.G.L. Nº 1147/2017 DE 11/12/2017. | 02915929N         | GARCIA RECUERO, MARIA MAR     | 308,81  | Varios    | 0,00       |
| AYUDA COMPRA DE LIBROS Y MATERIAL ESCOLAR CURSO 17/18. A.J.G.L. Nº 1147/2017 DE 11/12/2017. | 51726012R         | RODRIGUEZ MEJIAS, JOHANNES    | 94,09   | Varios    | 0,00       |
| AYUDA COMPRA DE LIBROS Y MATERIAL ESCOLAR CURSO 17/18. A.J.G.L. Nº 1147/2017 DE 11/12/2017. | 50851232A         | NARROS HERNÁNDEZ, MARIA GEMMA | 266,78  | Varios    | 0,00       |
| AYUDA COMPRA DE LIBROS Y MATERIAL ESCOLAR CURSO 17/18. A.J.G.L. Nº 1147/2017 DE 11/12/2017. | 05247541E         | BROWN LOPEZ, JOSE ROBERTO     | 300,00  | Varios    | 0,00       |
| AYUDA COMPRA DE LIBROS Y MATERIAL ESCOLAR CURSO 17/18. A.J.G.L. Nº 1147/2017 DE 11/12/2017. | 11831446Q         | RODRIGUEZ NUEVO, ESTHER       | 308,92  | Varios    | 0,00       |
| AYUDA COMPRA DE LIBROS Y MATERIAL ESCOLAR CURSO 17/18. A.J.G.L. Nº 1147/2017 DE 11/12/2017. | 07504003T         | RODRIGUEZ RODRIGUEZ HILARION  | 100,00  | Varios    | 0,00       |
| AYUDA COMPRA DE LIBROS Y MATERIAL ESCOLAR CURSO 17/18. A.J.G.L. Nº 1147/2017 DE 11/12/2017. | 02649078F         | BUENO ROLDAN MARINA           | 291,13  | Varios    | 0,00       |
| AYUDA COMPRA DE LIBROS Y MATERIAL ESCOLAR CURSO 17/18. A.J.G.L. Nº 1147/2017 DE 11/12/2017. | 47018717R         | GARCIA RODRIGUEZ CRISTINA     | 100,00  | Varios    | 0,00       |
| AYUDA COMPRA DE LIBROS Y MATERIAL ESCOLAR CURSO 17/18. A.J.G.L. Nº 1147/2017 DE 11/12/2017. | 50725331G         | RODRIGUEZ SALGADO NATIVIDAD   | 100,00  | Varios    | 0,00       |



TRANSFERENCIAS Y SUBVENCIONES CONCEDIDAS

| CARACTERÍSTICAS   | NIF DEL PERCEPTOR | DENOMINACIÓN DEL PERCEPTOR         | IMPORTE | FINALIDAD | REINTEGROS |
|---|-------------------|------------------------------------|---------|-----------|------------|
| AYUDA COMPRA DE LIBROS Y MATERIAL ESCOLAR CURSO 17/18. A.J.G.L. Nº 1147/2017 DE 11/12/2017. | 01932546V         | NAVACERRADA JIMENEZ MARIA LUISA    | 153,21  | Varios    | 0,00       |
| AYUDA COMPRA DE LIBROS Y MATERIAL ESCOLAR CURSO 17/18. A.J.G.L. Nº 1147/2017 DE 11/12/2017. | 47032220A         | RODRIGUEZ VIDAL, MARIA RAQUEL      | 100,00  | Varios    | 0,00       |
| AYUDA COMPRA DE LIBROS Y MATERIAL ESCOLAR CURSO 17/18. A.J.G.L. Nº 1147/2017 DE 11/12/2017. | 75810888J         | BULPE PEREZ, CAROLINA              | 52,09   | Varios    | 0,00       |
| AYUDA COMPRA DE LIBROS Y MATERIAL ESCOLAR CURSO 17/18. A.J.G.L. Nº 1147/2017 DE 11/12/2017. | 02542800N         | NAVALON REY, JUAN                  | 49,38   | Varios    | 0,00       |
| AYUDA COMPRA DE LIBROS Y MATERIAL ESCOLAR CURSO 17/18. A.J.G.L. Nº 1147/2017 DE 11/12/2017. | 00414161T         | RODRIGUEZ-BERZOSA TARAZAGA LUIS Mª | 150,00  | Varios    | 0,00       |
| AYUDA COMPRA DE LIBROS Y MATERIAL ESCOLAR CURSO 17/18. A.J.G.L. Nº 1147/2017 DE 11/12/2017. | 50850891F         | GARCIA RUIZ DE LEON CELIA          | 125,20  | Varios    | 0,00       |
| AYUDA COMPRA DE LIBROS Y MATERIAL ESCOLAR CURSO 17/18. A.J.G.L. Nº 1147/2017 DE 11/12/2017. | Y1842127W         | ROJAS ANDRADE JAIME ANDRES         | 39,29   | Varios    | 0,00       |
| AYUDA COMPRA DE LIBROS Y MATERIAL ESCOLAR CURSO 17/18. A.J.G.L. Nº 1147/2017 DE 11/12/2017. | 03095257D         | NAVARRO BARBERO, MONTSERRAT        | 170,24  | Varios    | 0,00       |
| AYUDA COMPRA DE LIBROS Y MATERIAL ESCOLAR CURSO 17/18. A.J.G.L. Nº 1147/2017 DE 11/12/2017. | 53661458C         | BURGOS RODRIGUEZ, JOSE             | 59,73   | Varios    | 0,00       |
| AYUDA COMPRA DE LIBROS Y MATERIAL ESCOLAR CURSO 17/18. A.J.G.L. Nº 1147/2017 DE 11/12/2017. | 01928007D         | ROJAS JIMENEZ, SILVIA MARIA        | 150,00  | Varios    | 0,00       |
| AYUDA COMPRA DE LIBROS Y MATERIAL ESCOLAR CURSO 17/18. A.J.G.L. Nº 1147/2017 DE 11/12/2017. | 02626254E         | GARCIA VILLALVILLA, CARMEN         | 151,89  | Varios    | 0,00       |



Fecha Obtención 09/04/2018  
Pág. 48  
EJERCICIO 2017

TRANSFERENCIAS Y SUBVENCIONES CONCEDIDAS

| CARACTERÍSTICAS   | NIF DEL PERCEPTOR | DENOMINACIÓN DEL PERCEPTOR      | IMPORTE | FINALIDAD | REINTEGROS |
|---|-------------------|---------------------------------|---------|-----------|------------|
| AYUDA COMPRA DE LIBROS Y MATERIAL ESCOLAR CURSO 17/18. A.J.G.L. Nº 1147/2017 DE 11/12/2017. | 02620704S         | NAVARRO GARCIA, MARIA JOSE      | 204,54  | Varios    | 0,00       |
| AYUDA COMPRA DE LIBROS Y MATERIAL ESCOLAR CURSO 17/18. A.J.G.L. Nº 1147/2017 DE 11/12/2017. | 01833650K         | ROJO MARTIN, LUIS               | 100,00  | Varios    | 0,00       |
| AYUDA COMPRA DE LIBROS Y MATERIAL ESCOLAR CURSO 17/18. A.J.G.L. Nº 1147/2017 DE 11/12/2017. | 02902372W         | BUSHELL NÚÑEZ, EVA              | 508,15  | Varios    | 0,00       |
| AYUDA COMPRA DE LIBROS Y MATERIAL ESCOLAR CURSO 17/18. A.J.G.L. Nº 1147/2017 DE 11/12/2017. | 00699909L         | ROLDAN GARRIDO SACRAMENTO       | 150,00  | Varios    | 0,00       |
| AYUDA COMPRA DE LIBROS Y MATERIAL ESCOLAR CURSO 17/18. A.J.G.L. Nº 1147/2017 DE 11/12/2017. | 50180584N         | GARRIDO MARTOS MARIA DE LA P.   | 100,00  | Varios    | 0,00       |
| AYUDA COMPRA DE LIBROS Y MATERIAL ESCOLAR CURSO 17/18. A.J.G.L. Nº 1147/2017 DE 11/12/2017. | 50082932H         | NAVAS HERVAS, NURIA             | 111,50  | Varios    | 0,00       |
| AYUDA COMPRA DE LIBROS Y MATERIAL ESCOLAR CURSO 17/18. A.J.G.L. Nº 1147/2017 DE 11/12/2017. | 51415864P         | ROMAN BARRERO, FRANCISCO JAVIER | 100,00  | Varios    | 0,00       |
| AYUDA COMPRA DE LIBROS Y MATERIAL ESCOLAR CURSO 17/18. A.J.G.L. Nº 1147/2017 DE 11/12/2017. | 26026752K         | BUSTOS DELGADO PILAR            | 349,69  | Varios    | 0,00       |
| AYUDA COMPRA DE LIBROS Y MATERIAL ESCOLAR CURSO 17/18. A.J.G.L. Nº 1147/2017 DE 11/12/2017. | 34873553X         | GARRIDO VALIÑO, JUAN            | 138,60  | Varios    | 0,00       |
| AYUDA COMPRA DE LIBROS Y MATERIAL ESCOLAR CURSO 17/18. A.J.G.L. Nº 1147/2017 DE 11/12/2017. | 02917619T         | ROMERO GARCIA, LUCIA            | 146,02  | Varios    | 0,00       |
| AYUDA COMPRA DE LIBROS Y MATERIAL ESCOLAR CURSO 17/18. A.J.G.L. Nº 1147/2017 DE 11/12/2017. | 02911034Q         | NOGUERAS BASCUÑANA EVA          | 103,84  | Varios    | 0,00       |



TRANSFERENCIAS Y SUBVENCIONES CONCEDIDAS

| CARACTERÍSTICAS   | NIF DEL PERCEPTOR | DENOMINACIÓN DEL PERCEPTOR     | IMPORTE | FINALIDAD | REINTEGROS |
|---|-------------------|--------------------------------|---------|-----------|------------|
| AYUDA COMPRA DE LIBROS Y MATERIAL ESCOLAR CURSO 17/18. A.J.G.L. Nº 1147/2017 DE 11/12/2017. | 02653255K         | ROMERO GARCIA, SUSANA          | 91,13   | Varios    | 0,00       |
| AYUDA COMPRA DE LIBROS Y MATERIAL ESCOLAR CURSO 17/18. A.J.G.L. Nº 1147/2017 DE 11/12/2017. | 52862684J         | BUSTOS PINO, ANA FELISA        | 133,52  | Varios    | 0,00       |
| AYUDA COMPRA DE LIBROS Y MATERIAL ESCOLAR CURSO 17/18. A.J.G.L. Nº 1147/2017 DE 11/12/2017. | 48347708Y         | GAZAPO AGUIRRE, JOSE FRANCISCO | 164,40  | Varios    | 0,00       |
| AYUDA COMPRA DE LIBROS Y MATERIAL ESCOLAR CURSO 17/18. A.J.G.L. Nº 1147/2017 DE 11/12/2017. | 07230853K         | ROMERO MATE, FRANCISCO         | 121,49  | Varios    | 0,00       |
| AYUDA COMPRA DE LIBROS Y MATERIAL ESCOLAR CURSO 17/18. A.J.G.L. Nº 1147/2017 DE 11/12/2017. | 04847773V         | NUÑEZ FERNANDEZ, NEREA         | 312,80  | Varios    | 0,00       |
| AYUDA COMPRA DE LIBROS Y MATERIAL ESCOLAR CURSO 17/18. A.J.G.L. Nº 1147/2017 DE 11/12/2017. | 48886950J         | ROMERO PECHO RAUL              | 100,00  | Varios    | 0,00       |
| AYUDA COMPRA DE LIBROS Y MATERIAL ESCOLAR CURSO 17/18. A.J.G.L. Nº 1147/2017 DE 11/12/2017. | 53842698C         | NUÑEZ MOLINA STEPHANY          | 100,00  | Varios    | 0,00       |
| AYUDA COMPRA DE LIBROS Y MATERIAL ESCOLAR CURSO 17/18. A.J.G.L. Nº 1147/2017 DE 11/12/2017. | X8750217M         | MARVIN GERONIMO HORACIO        | 145,20  | Varios    | 0,00       |
| AYUDA COMPRA DE LIBROS Y MATERIAL ESCOLAR CURSO 17/18. A.J.G.L. Nº 1147/2017 DE 11/12/2017. | 02889469W         | ROMERO RANERA, MARTA           | 41,90   | Varios    | 0,00       |
| AYUDA COMPRA DE LIBROS Y MATERIAL ESCOLAR CURSO 17/18. A.J.G.L. Nº 1147/2017 DE 11/12/2017. | 02778845P         | OCAMPO GARCIA, MARIA CRISTINA  | 391,54  | Varios    | 0,00       |
| AYUDA COMPRA DE LIBROS Y MATERIAL ESCOLAR CURSO 17/18. A.J.G.L. Nº 1147/2017 DE 11/12/2017. | X1887251D         | GHAFFAR, MARIAM                | 250,00  | Varios    | 0,00       |



Fecha Obtención 09/04/2018  
Pag. 50  
EJERCICIO 2017

TRANSFERENCIAS Y SUBVENCIONES CONCEDIDAS

| CARACTERÍSTICAS   | NIF DEL PERCEPTOR | DENOMINACIÓN DEL PERCEPTOR       | IMPORTE | FINALIDAD | REINTEGROS |
|---|-------------------|----------------------------------|---------|-----------|------------|
| AYUDA COMPRA DE LIBROS Y MATERIAL ESCOLAR CURSO 17/18. A.J.G.L. Nº 1147/2017 DE 11/12/2017. | 02884822R         | ROMERO VEGA, CARLOS              | 61,57   | Varios    | 0,00       |
| AYUDA COMPRA DE LIBROS Y MATERIAL ESCOLAR CURSO 17/18. A.J.G.L. Nº 1147/2017 DE 11/12/2017. | 11947329W         | CABAÑAS PALACIOS, JULIA MARIA    | 168,65  | Varios    | 0,00       |
| AYUDA COMPRA DE LIBROS Y MATERIAL ESCOLAR CURSO 17/18. A.J.G.L. Nº 1147/2017 DE 11/12/2017. | 05335998K         | OLGUIN UBILLOS, CARINA ALEJANDRA | 108,65  | Varios    | 0,00       |
| AYUDA COMPRA DE LIBROS Y MATERIAL ESCOLAR CURSO 17/18. A.J.G.L. Nº 1147/2017 DE 11/12/2017. | 05432465A         | ROSCO CRESPO, SUSANA             | 100,00  | Varios    | 0,00       |
| AYUDA COMPRA DE LIBROS Y MATERIAL ESCOLAR CURSO 17/18. A.J.G.L. Nº 1147/2017 DE 11/12/2017. | 33512353L         | GIL ARRIBAS, BEGOÑA              | 127,70  | Varios    | 0,00       |
| AYUDA COMPRA DE LIBROS Y MATERIAL ESCOLAR CURSO 17/18. A.J.G.L. Nº 1147/2017 DE 11/12/2017. | 02228490C         | CALLEJAS SANCHEZ MARIA ANGELES   | 300,00  | Varios    | 0,00       |
| AYUDA COMPRA DE LIBROS Y MATERIAL ESCOLAR CURSO 17/18. A.J.G.L. Nº 1147/2017 DE 11/12/2017. | 07235313L         | RUANES LOPEZ, CARMEN             | 100,00  | Varios    | 0,00       |
| AYUDA COMPRA DE LIBROS Y MATERIAL ESCOLAR CURSO 17/18. A.J.G.L. Nº 1147/2017 DE 11/12/2017. | 02896987E         | CALVAR CERECEDO, CARMEN          | 190,40  | Varios    | 0,00       |
| AYUDA COMPRA DE LIBROS Y MATERIAL ESCOLAR CURSO 17/18. A.J.G.L. Nº 1147/2017 DE 11/12/2017. | 47052370M         | GIL LOPEZ, MARTA                 | 100,00  | Varios    | 0,00       |
| AYUDA COMPRA DE LIBROS Y MATERIAL ESCOLAR CURSO 17/18. A.J.G.L. Nº 1147/2017 DE 11/12/2017. | 01936057D         | RUANO BOLAÑOS PABLO              | 149,38  | Varios    | 0,00       |
| AYUDA COMPRA DE LIBROS Y MATERIAL ESCOLAR CURSO 17/18. A.J.G.L. Nº 1147/2017 DE 11/12/2017. | 53440223E         | RUANO GARCIA, MARGARITA          | 51,18   | Varios    | 0,00       |





TRANSFERENCIAS Y SUBVENCIONES CONCEDIDAS

| CARACTERÍSTICAS   | NIF DEL PERCEPTOR | DENOMINACIÓN DEL PERCEPTOR   | IMPORTE | FINALIDAD | REINTEGROS |
|---|-------------------|------------------------------|---------|-----------|------------|
| AYUDA COMPRA DE LIBROS Y MATERIAL ESCOLAR CURSO 17/18. A.J.G.L. Nº 1147/2017 DE 11/12/2017. | 47024194G         | CALVAR POSTIGO, TOMAS        | 200,00  | Varios    | 0,00       |
| AYUDA COMPRA DE LIBROS Y MATERIAL ESCOLAR CURSO 17/18. A.J.G.L. Nº 1147/2017 DE 11/12/2017. | 51947830F         | RUANO NAGERA, NURIA          | 100,00  | Varios    | 0,00       |
| AYUDA COMPRA DE LIBROS Y MATERIAL ESCOLAR CURSO 17/18. A.J.G.L. Nº 1147/2017 DE 11/12/2017. | 00418698Y         | CALVO MUÑOZ, DIEGO           | 350,00  | Varios    | 0,00       |
| AYUDA COMPRA DE LIBROS Y MATERIAL ESCOLAR CURSO 17/18. A.J.G.L. Nº 1147/2017 DE 11/12/2017. | 02547727V         | CALVO SANCHEZ, ABILIA        | 156,39  | Varios    | 0,00       |
| AYUDA COMPRA DE LIBROS Y MATERIAL ESCOLAR CURSO 17/18. A.J.G.L. Nº 1147/2017 DE 11/12/2017. | 51405420Y         | GILSANZ PALANCAR, CRISTINA   | 250,00  | Varios    | 0,00       |
| AYUDA COMPRA DE LIBROS Y MATERIAL ESCOLAR CURSO 17/18. A.J.G.L. Nº 1147/2017 DE 11/12/2017. | 08946334R         | GOMEZ AGUDO, PALMIRA         | 169,31  | Varios    | 0,00       |
| AYUDA COMPRA DE LIBROS Y MATERIAL ESCOLAR CURSO 17/18. A.J.G.L. Nº 1147/2017 DE 11/12/2017. | 53412519X         | CALVO SANCHEZ SARA           | 177,63  | Varios    | 0,00       |
| AYUDA COMPRA DE LIBROS Y MATERIAL ESCOLAR CURSO 17/18. A.J.G.L. Nº 1147/2017 DE 11/12/2017. | 36089148D         | OLIVIE MORGADO, MARIA GORETI | 200,00  | Varios    | 0,00       |
| AYUDA COMPRA DE LIBROS Y MATERIAL ESCOLAR CURSO 17/18. A.J.G.L. Nº 1147/2017 DE 11/12/2017. | 04843271T         | GOMEZ BERRIO, DANIEL         | 250,00  | Varios    | 0,00       |
| AYUDA COMPRA DE LIBROS Y MATERIAL ESCOLAR CURSO 17/18. A.J.G.L. Nº 1147/2017 DE 11/12/2017. | 47016106N         | OÑATE RUIZ, ANA BELEN        | 51,79   | Varios    | 0,00       |
| AYUDA COMPRA DE LIBROS Y MATERIAL ESCOLAR CURSO 17/18. A.J.G.L. Nº 1147/2017 DE 11/12/2017. | 52804424N         | CAMACHO GARCIA, FRANCISCO    | 145,98  | Varios    | 0,00       |



Fecha Obtención 09/04/2018  
Pág. 52  
EJERCICIO 2017

TRANSFERENCIAS Y SUBVENCIONES CONCEDIDAS

| CARACTERÍSTICAS   | NIF DEL PERCEPTOR | DENOMINACIÓN DEL PERCEPTOR      | IMPORTE | FINALIDAD | REINTEGROS |
|---|-------------------|---------------------------------|---------|-----------|------------|
| AYUDA COMPRA DE LIBROS Y MATERIAL ESCOLAR CURSO 17/18. A.J.G.L. Nº 1147/2017 DE 11/12/2017. | 02883791M         | ONATE RUIZ, ISABEL              | 290,11  | Varios    | 0,00       |
| AYUDA COMPRA DE LIBROS Y MATERIAL ESCOLAR CURSO 17/18. A.J.G.L. Nº 1147/2017 DE 11/12/2017. | 70867081X         | GOMEZ BLANCO, LUIS LORENZO      | 91,90   | Varios    | 0,00       |
| AYUDA COMPRA DE LIBROS Y MATERIAL ESCOLAR CURSO 17/18. A.J.G.L. Nº 1147/2017 DE 11/12/2017. | 02894630B         | ORDOÑEZ SAMPAYO, ESTEFANIA      | 149,47  | Varios    | 0,00       |
| AYUDA COMPRA DE LIBROS Y MATERIAL ESCOLAR CURSO 17/18. A.J.G.L. Nº 1147/2017 DE 11/12/2017. | 51363237M         | CAMARA GOMEZ, LUIS MANUEL       | 231,52  | Varios    | 0,00       |
| AYUDA COMPRA DE LIBROS Y MATERIAL ESCOLAR CURSO 17/18. A.J.G.L. Nº 1147/2017 DE 11/12/2017. | 33515273H         | GOMEZ CARRILLO MONSERRAT        | 118,05  | Varios    | 0,00       |
| AYUDA COMPRA DE LIBROS Y MATERIAL ESCOLAR CURSO 17/18. A.J.G.L. Nº 1147/2017 DE 11/12/2017. | 03459905S         | OREJUDO GALVAN, MARIA BEGOÑA    | 34,93   | Varios    | 0,00       |
| AYUDA COMPRA DE LIBROS Y MATERIAL ESCOLAR CURSO 17/18. A.J.G.L. Nº 1147/2017 DE 11/12/2017. | 02904850L         | CAMPOS GUTIERREZ, VIRGINIA      | 194,71  | Varios    | 0,00       |
| AYUDA COMPRA DE LIBROS Y MATERIAL ESCOLAR CURSO 17/18. A.J.G.L. Nº 1147/2017 DE 11/12/2017. | 10883909X         | GOMEZ FERNANDEZ, CRISTINA       | 250,00  | Varios    | 0,00       |
| AYUDA COMPRA DE LIBROS Y MATERIAL ESCOLAR CURSO 17/18. A.J.G.L. Nº 1147/2017 DE 11/12/2017. | 78894197B         | ORTEGA SANTA, JOSE IGNACIO      | 100,00  | Varios    | 0,00       |
| AYUDA COMPRA DE LIBROS Y MATERIAL ESCOLAR CURSO 17/18. A.J.G.L. Nº 1147/2017 DE 11/12/2017. | 06617418L         | CANCINO CORDERO, MARIA DE JESUS | 150,00  | Varios    | 0,00       |
| AYUDA COMPRA DE LIBROS Y MATERIAL ESCOLAR CURSO 17/18. A.J.G.L. Nº 1147/2017 DE 11/12/2017. | 53408536Y         | ORTIZ CEPEDA EVA                | 324,42  | Varios    | 0,00       |



TRANSFERENCIAS Y SUBVENCIONES CONCEDIDAS

| CARACTERÍSTICAS   | NIF DEL PERCEPTOR | DENOMINACIÓN DEL PERCEPTOR  | IMPORTE | FINALIDAD | REINTEGROS |
|---|-------------------|-----------------------------|---------|-----------|------------|
| AYUDA COMPRA DE LIBROS Y MATERIAL ESCOLAR CURSO 17/18. A.J.G.L. Nº 1147/2017 DE 11/12/2017. | 47019450K         | GOMEZ FLECHOSO, CRISTINA    | 100,00  | Varios    | 0,00       |
| AYUDA COMPRA DE LIBROS Y MATERIAL ESCOLAR CURSO 17/18. A.J.G.L. Nº 1147/2017 DE 11/12/2017. | 79306609X         | OSORIO PRADA, ALMUDENA      | 191,13  | Varios    | 0,00       |
| AYUDA COMPRA DE LIBROS Y MATERIAL ESCOLAR CURSO 17/18. A.J.G.L. Nº 1147/2017 DE 11/12/2017. | 72132863X         | GOMEZ GONZALEZ, MARIA ELENA | 66,40   | Varios    | 0,00       |
| AYUDA COMPRA DE LIBROS Y MATERIAL ESCOLAR CURSO 17/18. A.J.G.L. Nº 1147/2017 DE 11/12/2017. | 02891665J         | CANDELAS DIAZ MARIA ISABEL  | 150,00  | Varios    | 0,00       |
| AYUDA COMPRA DE LIBROS Y MATERIAL ESCOLAR CURSO 17/18. A.J.G.L. Nº 1147/2017 DE 11/12/2017. | 50849584B         | OTERO HERRANZ, MARIA ROCIO  | 150,00  | Varios    | 0,00       |
| AYUDA COMPRA DE LIBROS Y MATERIAL ESCOLAR CURSO 17/18. A.J.G.L. Nº 1147/2017 DE 11/12/2017. | 02899680R         | CANO BORREGON MARTA         | 250,00  | Varios    | 0,00       |
| AYUDA COMPRA DE LIBROS Y MATERIAL ESCOLAR CURSO 17/18. A.J.G.L. Nº 1147/2017 DE 11/12/2017. | 01171987E         | OTS GARCIA SANTIAGO         | 121,42  | Varios    | 0,00       |
| AYUDA COMPRA DE LIBROS Y MATERIAL ESCOLAR CURSO 17/18. A.J.G.L. Nº 1147/2017 DE 11/12/2017. | 04208921J         | GOMEZ GORDO, ISRAEL         | 74,50   | Varios    | 0,00       |
| AYUDA COMPRA DE LIBROS Y MATERIAL ESCOLAR CURSO 17/18. A.J.G.L. Nº 1147/2017 DE 11/12/2017. | 02915984K         | PADILLA GARCIA, GEMA        | 531,21  | Varios    | 0,00       |
| AYUDA COMPRA DE LIBROS Y MATERIAL ESCOLAR CURSO 17/18. A.J.G.L. Nº 1147/2017 DE 11/12/2017. | 51385572F         | GOMEZ HERRERO ANTONIO       | 100,00  | Varios    | 0,00       |
| AYUDA COMPRA DE LIBROS Y MATERIAL ESCOLAR CURSO 17/18. A.J.G.L. Nº 1147/2017 DE 11/12/2017. | 50778857D         | PADILLA MONDEJAR SUSSETTE   | 200,60  | Varios    | 0,00       |



TRANSFERENCIAS Y SUBVENCIONES CONCEDIDAS

| CARACTERÍSTICAS   | NIF DEL PERCEPTOR | DENOMINACIÓN DEL PERCEPTOR     | IMPORTE | FINALIDAD | REINTEGROS |
|---|-------------------|--------------------------------|---------|-----------|------------|
| AYUDA COMPRA DE LIBROS Y MATERIAL ESCOLAR CURSO 17/18. A.J.G.L. Nº 1147/2017 DE 11/12/2017. | 52110593E         | PAGE ALONSO CARMEN             | 250,00  | Varios    | 0,00       |
| AYUDA COMPRA DE LIBROS Y MATERIAL ESCOLAR CURSO 17/18. A.J.G.L. Nº 1147/2017 DE 11/12/2017. | 53046433S         | GOMEZ JIMENEZ, VANESA          | 100,00  | Varios    | 0,00       |
| AYUDA COMPRA DE LIBROS Y MATERIAL ESCOLAR CURSO 17/18. A.J.G.L. Nº 1147/2017 DE 11/12/2017. | 51408897X         | PALACIOS JIMENEZ ISABEL        | 338,10  | Varios    | 0,00       |
| AYUDA COMPRA DE LIBROS Y MATERIAL ESCOLAR CURSO 17/18. A.J.G.L. Nº 1147/2017 DE 11/12/2017. | 50086099B         | GOMEZ LOPEZ, YOLANDA           | 100,00  | Varios    | 0,00       |
| AYUDA COMPRA DE LIBROS Y MATERIAL ESCOLAR CURSO 17/18. A.J.G.L. Nº 1147/2017 DE 11/12/2017. | X6493272G         | NASTASA MARIA                  | 145,36  | Varios    | 0,00       |
| AYUDA COMPRA DE LIBROS Y MATERIAL ESCOLAR CURSO 17/18. A.J.G.L. Nº 1147/2017 DE 11/12/2017. | 47023581N         | GOMEZ LUMBERERAS ALMUDENA      | 100,00  | Varios    | 0,00       |
| AYUDA COMPRA DE LIBROS Y MATERIAL ESCOLAR CURSO 17/18. A.J.G.L. Nº 1147/2017 DE 11/12/2017. | 25994518X         | PALOMARES GONZALEZ, JOSE RAMON | 150,00  | Varios    | 0,00       |
| AYUDA COMPRA DE LIBROS Y MATERIAL ESCOLAR CURSO 17/18. A.J.G.L. Nº 1147/2017 DE 11/12/2017. | 71141451J         | GOMEZ MANSO, FERNANDO          | 91,05   | Varios    | 0,00       |
| AYUDA COMPRA DE LIBROS Y MATERIAL ESCOLAR CURSO 17/18. A.J.G.L. Nº 1147/2017 DE 11/12/2017. | 07248110M         | PANOJO GUTIERREZ MARIA DOLORES | 507,20  | Varios    | 0,00       |
| AYUDA COMPRA DE LIBROS Y MATERIAL ESCOLAR CURSO 17/18. A.J.G.L. Nº 1147/2017 DE 11/12/2017. | 02896069R         | PARADA FLORE, RAUL             | 250,00  | Varios    | 0,00       |
| AYUDA COMPRA DE LIBROS Y MATERIAL ESCOLAR CURSO 17/18. A.J.G.L. Nº 1147/2017 DE 11/12/2017. | 48485678E         | CANO CANO, MIRIAN              | 100,00  | Varios    | 0,00       |



TRANSFERENCIAS Y SUBVENCIONES CONCEDIDAS

| CARACTERÍSTICAS   | NIF DEL PERCEPTOR | DENOMINACIÓN DEL PERCEPTOR   | IMPORTE | FINALIDAD | REINTEGROS |
|---|-------------------|------------------------------|---------|-----------|------------|
| AYUDA COMPRA DE LIBROS Y MATERIAL ESCOLAR CURSO 17/18. A.J.G.L. Nº 1147/2017 DE 11/12/2017. | 02883256E         | PARDO PLAZA, ANDRES JOSE     | 122,90  | Varios    | 0,00       |
| AYUDA COMPRA DE LIBROS Y MATERIAL ESCOLAR CURSO 17/18. A.J.G.L. Nº 1147/2017 DE 11/12/2017. | 22996621W         | PAREDES BAS, VALERIANA       | 93,12   | Varios    | 0,00       |
| AYUDA COMPRA DE LIBROS Y MATERIAL ESCOLAR CURSO 17/18. A.J.G.L. Nº 1147/2017 DE 11/12/2017. | 09430077P         | RUBIO RECUERO, JOSE ENRIQUE  | 300,00  | Varios    | 0,00       |
| AYUDA COMPRA DE LIBROS Y MATERIAL ESCOLAR CURSO 17/18. A.J.G.L. Nº 1147/2017 DE 11/12/2017. | 33525698R         | PARRONDO MARTIN, MARIA JOSE  | 200,00  | Varios    | 0,00       |
| AYUDA COMPRA DE LIBROS Y MATERIAL ESCOLAR CURSO 17/18. A.J.G.L. Nº 1147/2017 DE 11/12/2017. | 51753413D         | PASECHNIK PASECHNIK, NATALIA | 121,70  | Varios    | 0,00       |
| AYUDA COMPRA DE LIBROS Y MATERIAL ESCOLAR CURSO 17/18. A.J.G.L. Nº 1147/2017 DE 11/12/2017. | 44026667K         | GARCIA BELTRAN, ALMUDENA     | 51,56   | Varios    | 0,00       |
| AYUDA COMPRA DE LIBROS Y MATERIAL ESCOLAR CURSO 17/18. A.J.G.L. Nº 1147/2017 DE 11/12/2017. | 29124876E         | CANO IBAÑEZ PEDRO JAVIER     | 200,00  | Varios    | 0,00       |
| AYUDA COMPRA DE LIBROS Y MATERIAL ESCOLAR CURSO 17/18. A.J.G.L. Nº 1147/2017 DE 11/12/2017. | X8049051V         | PASQUAL, JULIANA             | 300,00  | Varios    | 0,00       |
| AYUDA COMPRA DE LIBROS Y MATERIAL ESCOLAR CURSO 17/18. A.J.G.L. Nº 1147/2017 DE 11/12/2017. | 05400116S         | PASTOR RAMOS, LUIS           | 300,00  | Varios    | 0,00       |
| AYUDA COMPRA DE LIBROS Y MATERIAL ESCOLAR CURSO 17/18. A.J.G.L. Nº 1147/2017 DE 11/12/2017. | 50082920Y         | PASTOR VEGAS, LUIS           | 152,37  | Varios    | 0,00       |
| AYUDA COMPRA DE LIBROS Y MATERIAL ESCOLAR CURSO 17/18. A.J.G.L. Nº 1147/2017 DE 11/12/2017. | 46603804P         | RUIZ ALONSO SILVIA           | 300,00  | Varios    | 0,00       |



TRANSFERENCIAS Y SUBVENCIONES CONCEDIDAS

| CARACTERÍSTICAS   | NIF DEL PERCEPTOR | DENOMINACIÓN DEL PERCEPTOR     | IMPORTE | FINALIDAD | REINTEGROS |
|---|-------------------|--------------------------------|---------|-----------|------------|
| AYUDA COMPRA DE LIBROS Y MATERIAL ESCOLAR CURSO 17/18. A.J.G.L. Nº 1147/2017 DE 11/12/2017. | 05427995H         | RUIZ ANTON MARIA               | 135,52  | Varios    | 0,00       |
| AYUDA COMPRA DE LIBROS Y MATERIAL ESCOLAR CURSO 17/18. A.J.G.L. Nº 1147/2017 DE 11/12/2017. | 50296335G         | PAZOS RODRIGUEZ, MANUEL        | 100,00  | Varios    | 0,00       |
| AYUDA COMPRA DE LIBROS Y MATERIAL ESCOLAR CURSO 17/18. A.J.G.L. Nº 1147/2017 DE 11/12/2017. | 51684127E         | PILAR RUIZ GONGORA             | 122,75  | Varios    | 0,00       |
| AYUDA COMPRA DE LIBROS Y MATERIAL ESCOLAR CURSO 17/18. A.J.G.L. Nº 1147/2017 DE 11/12/2017. | 32667969B         | PEDREIRA BASANTA, ANA VICTORIA | 150,00  | Varios    | 0,00       |
| AYUDA COMPRA DE LIBROS Y MATERIAL ESCOLAR CURSO 17/18. A.J.G.L. Nº 1147/2017 DE 11/12/2017. | 04846841M         | RUIZ SCHONWALDER ELENA DELIA   | 129,11  | Varios    | 0,00       |
| AYUDA COMPRA DE LIBROS Y MATERIAL ESCOLAR CURSO 17/18. A.J.G.L. Nº 1147/2017 DE 11/12/2017. | 51370207Y         | PEMAU PASCUAL, FRANCISCO       | 82,90   | Varios    | 0,00       |
| AYUDA COMPRA DE LIBROS Y MATERIAL ESCOLAR CURSO 17/18. A.J.G.L. Nº 1147/2017 DE 11/12/2017. | 02241289P         | RUIZ TAGERO YOLANDA            | 150,00  | Varios    | 0,00       |
| AYUDA COMPRA DE LIBROS Y MATERIAL ESCOLAR CURSO 17/18. A.J.G.L. Nº 1147/2017 DE 11/12/2017. | 50723256E         | PEÑIN HONRUBIA LUIS FELIPE     | 250,00  | Varios    | 0,00       |
| AYUDA COMPRA DE LIBROS Y MATERIAL ESCOLAR CURSO 17/18. A.J.G.L. Nº 1147/2017 DE 11/12/2017. | 02883321H         | RUIZ TRUJILLO, JUAN            | 150,00  | Varios    | 0,00       |
| AYUDA COMPRA DE LIBROS Y MATERIAL ESCOLAR CURSO 17/18. A.J.G.L. Nº 1147/2017 DE 11/12/2017. | 02903473E         | PEÑUELA PLAZA, MARIANO         | 100,00  | Varios    | 0,00       |
| AYUDA COMPRA DE LIBROS Y MATERIAL ESCOLAR CURSO 17/18. A.J.G.L. Nº 1147/2017 DE 11/12/2017. | 16807802T         | RUIZ VICENTE MARIA ELENA       | 399,10  | Varios    | 0,00       |



TRANSFERENCIAS Y SUBVENCIONES CONCEDIDAS

| CARACTERÍSTICAS   | NIF DEL PERCEPTOR | DENOMINACIÓN DEL PERCEPTOR      | IMPORTE | FINALIDAD | REINTEGROS |
|---|-------------------|---------------------------------|---------|-----------|------------|
| AYUDA COMPRA DE LIBROS Y MATERIAL ESCOLAR CURSO 17/18. A.J.G.L. Nº 1147/2017 DE 11/12/2017. | 33531932W         | SACRISTAN CALVO MARTA           | 200,00  | Varios    | 0,00       |
| AYUDA COMPRA DE LIBROS Y MATERIAL ESCOLAR CURSO 17/18. A.J.G.L. Nº 1147/2017 DE 11/12/2017. | 51386420G         | PERALTA MORALES, ARTURO         | 200,00  | Varios    | 0,00       |
| AYUDA COMPRA DE LIBROS Y MATERIAL ESCOLAR CURSO 17/18. A.J.G.L. Nº 1147/2017 DE 11/12/2017. | 02917192X         | SAEZ GARCIA, LYDIA              | 43,60   | Varios    | 0,00       |
| AYUDA COMPRA DE LIBROS Y MATERIAL ESCOLAR CURSO 17/18. A.J.G.L. Nº 1147/2017 DE 11/12/2017. | 50822342R         | CANO LOPEZ, JUAN CARLOS         | 100,00  | Varios    | 0,00       |
| AYUDA COMPRA DE LIBROS Y MATERIAL ESCOLAR CURSO 17/18. A.J.G.L. Nº 1147/2017 DE 11/12/2017. | 47018848V         | GOMEZ MARCANO, LIS              | 85,34   | Varios    | 0,00       |
| AYUDA COMPRA DE LIBROS Y MATERIAL ESCOLAR CURSO 17/18. A.J.G.L. Nº 1147/2017 DE 11/12/2017. | 02880219K         | SAEZ SANCHEZ ANGELA             | 60,17   | Varios    | 0,00       |
| AYUDA COMPRA DE LIBROS Y MATERIAL ESCOLAR CURSO 17/18. A.J.G.L. Nº 1147/2017 DE 11/12/2017. | 05207086R         | PERDIGUERO CARO, MARIA VICTORIA | 309,34  | Varios    | 0,00       |
| AYUDA COMPRA DE LIBROS Y MATERIAL ESCOLAR CURSO 17/18. A.J.G.L. Nº 1147/2017 DE 11/12/2017. | 50730454K         | CANO MORATO, OLGA               | 53,21   | Varios    | 0,00       |
| AYUDA COMPRA DE LIBROS Y MATERIAL ESCOLAR CURSO 17/18. A.J.G.L. Nº 1147/2017 DE 11/12/2017. | 33460783S         | SAHUQUILLO PASCUAL, CARLOS      | 227,05  | Varios    | 0,00       |
| AYUDA COMPRA DE LIBROS Y MATERIAL ESCOLAR CURSO 17/18. A.J.G.L. Nº 1147/2017 DE 11/12/2017. | 05280431E         | PEREZ ALONSO, JAVIER            | 150,00  | Varios    | 0,00       |
| AYUDA COMPRA DE LIBROS Y MATERIAL ESCOLAR CURSO 17/18. A.J.G.L. Nº 1147/2017 DE 11/12/2017. | 34780484E         | GOMEZ MUNUERA, MERCEDES         | 100,00  | Varios    | 0,00       |



TRANSFERENCIAS Y SUBVENCIONES CONCEDIDAS

| CARACTERISTICAS   | NIF DEL PERCEPTOR | DENOMINACIÓN DEL PERCEPTOR          | IMPORTE | FINALIDAD | REINTEGROS |
|---|-------------------|-------------------------------------|---------|-----------|------------|
| AYUDA COMPRA DE LIBROS Y MATERIAL ESCOLAR CURSO 17/18. A.J.G.L. Nº 1147/2017 DE 11/12/2017. | 51447616C         | SAINZ MACIAS, CRISTINA              | 299,62  | Varios    | 0,00       |
| AYUDA COMPRA DE LIBROS Y MATERIAL ESCOLAR CURSO 17/18. A.J.G.L. Nº 1147/2017 DE 11/12/2017. | 79218897C         | PEREZ CARRILLO, PEDRO               | 246,31  | Varios    | 0,00       |
| AYUDA COMPRA DE LIBROS Y MATERIAL ESCOLAR CURSO 17/18. A.J.G.L. Nº 1147/2017 DE 11/12/2017. | 02532685V         | CAÑEDO ARGUELLES MARCO, CRISTINA    | 100,00  | Varios    | 0,00       |
| AYUDA COMPRA DE LIBROS Y MATERIAL ESCOLAR CURSO 17/18. A.J.G.L. Nº 1147/2017 DE 11/12/2017. | 00694455Q         | SAMPERIO ITURRALDE MARIA DEL CARMEN | 150,00  | Varios    | 0,00       |
| AYUDA COMPRA DE LIBROS Y MATERIAL ESCOLAR CURSO 17/18. A.J.G.L. Nº 1147/2017 DE 11/12/2017. | 70798679X         | GOMEZ ORGAZ, AURELIO                | 323,24  | Varios    | 0,00       |
| AYUDA COMPRA DE LIBROS Y MATERIAL ESCOLAR CURSO 17/18. A.J.G.L. Nº 1147/2017 DE 11/12/2017. | 02882164B         | PEREZ RAMÓN, GUILLERMO              | 246,71  | Varios    | 0,00       |
| AYUDA COMPRA DE LIBROS Y MATERIAL ESCOLAR CURSO 17/18. A.J.G.L. Nº 1147/2017 DE 11/12/2017. | 05286242Z         | SAN PEDRO WANDELIMER, VICTOR        | 100,00  | Varios    | 0,00       |
| AYUDA COMPRA DE LIBROS Y MATERIAL ESCOLAR CURSO 17/18. A.J.G.L. Nº 1147/2017 DE 11/12/2017. | 02877843Z         | CAPA MUÑOZ, LAURA                   | 150,00  | Varios    | 0,00       |
| AYUDA COMPRA DE LIBROS Y MATERIAL ESCOLAR CURSO 17/18. A.J.G.L. Nº 1147/2017 DE 11/12/2017. | 14300813B         | SANCERNI MULERO, ENRIQUE            | 213,69  | Varios    | 0,00       |
| AYUDA COMPRA DE LIBROS Y MATERIAL ESCOLAR CURSO 17/18. A.J.G.L. Nº 1147/2017 DE 11/12/2017. | 44409745B         | PEREZ GOMEZ LUCIA GUADALUPE         | 148,57  | Varios    | 0,00       |
| AYUDA COMPRA DE LIBROS Y MATERIAL ESCOLAR CURSO 17/18. A.J.G.L. Nº 1147/2017 DE 11/12/2017. | 31252340D         | GONZALEZ ALVATRIZ-OSSORIO, JAVIER   | 76,21   | Varios    | 0,00       |





TRANSFERENCIAS Y SUBVENCIONES CONCEDIDAS

| CARACTERÍSTICAS   | NIF DEL PERCEPTOR | DENOMINACIÓN DEL PERCEPTOR               | IMPORTE | FINALIDAD | REINTEGROS |
|---|-------------------|--|---------|-----------|------------|
| AYUDA COMPRA DE LIBROS Y MATERIAL ESCOLAR CURSO 17/18. A.J.G.L. Nº 1147/2017 DE 11/12/2017. | 052066534R        | SANCHEZ ALFAYATE, FATIMA MARIA           | 159,17  | Varios    | 0,00       |
| AYUDA COMPRA DE LIBROS Y MATERIAL ESCOLAR CURSO 17/18. A.J.G.L. Nº 1147/2017 DE 11/12/2017. | 77808982M         | CARBON SANCHEZ DE MEDINA, CRISTINA MARIA | 100,00  | Varios    | 0,00       |
| AYUDA COMPRA DE LIBROS Y MATERIAL ESCOLAR CURSO 17/18. A.J.G.L. Nº 1147/2017 DE 11/12/2017. | 17759720V         | PEREZ LEGAZ, BERTA                       | 100,00  | Varios    | 0,00       |
| AYUDA COMPRA DE LIBROS Y MATERIAL ESCOLAR CURSO 17/18. A.J.G.L. Nº 1147/2017 DE 11/12/2017. | 51412859Q         | SANCHEZ BAJO GEMA                        | 200,00  | Varios    | 0,00       |
| AYUDA COMPRA DE LIBROS Y MATERIAL ESCOLAR CURSO 17/18. A.J.G.L. Nº 1147/2017 DE 11/12/2017. | 51404935G         | GONZALEZ BARRIOS JOSE MANUEL             | 150,00  | Varios    | 0,00       |
| AYUDA COMPRA DE LIBROS Y MATERIAL ESCOLAR CURSO 17/18. A.J.G.L. Nº 1147/2017 DE 11/12/2017. | 54210415J         | CARDENAS MORENO, KAREN                   | 100,00  | Varios    | 0,00       |
| AYUDA COMPRA DE LIBROS Y MATERIAL ESCOLAR CURSO 17/18. A.J.G.L. Nº 1147/2017 DE 11/12/2017. | 34084328F         | SANCHEZ BERMEJO, Mª DOLORES              | 150,00  | Varios    | 0,00       |
| AYUDA COMPRA DE LIBROS Y MATERIAL ESCOLAR CURSO 17/18. A.J.G.L. Nº 1147/2017 DE 11/12/2017. | 27385366W         | PEREZ MARTIN, ISABEL                     | 56,00   | Varios    | 0,00       |
| AYUDA COMPRA DE LIBROS Y MATERIAL ESCOLAR CURSO 17/18. A.J.G.L. Nº 1147/2017 DE 11/12/2017. | 06553876A         | SANCHEZ DE PEDRAZA JOSE LUIS             | 150,00  | Varios    | 0,00       |
| AYUDA COMPRA DE LIBROS Y MATERIAL ESCOLAR CURSO 17/18. A.J.G.L. Nº 1147/2017 DE 11/12/2017. | 06568505G         | GONZALEZ DE LA PAZ ANA ISABEL            | 129,34  | Varios    | 0,00       |
| AYUDA COMPRA DE LIBROS Y MATERIAL ESCOLAR CURSO 17/18. A.J.G.L. Nº 1147/2017 DE 11/12/2017. | 53850372N         | SANCHEZ ALVARO                           | 108,36  | Varios    | 0,00       |



TRANSFERENCIAS Y SUBVENCIONES CONCEDIDAS

| CARACTERÍSTICAS   | NIF DEL PERCEPTOR | DENOMINACIÓN DEL PERCEPTOR      | IMPORTE | FINALIDAD | REINTEGROS |
|---|-------------------|---------------------------------|---------|-----------|------------|
| AYUDA COMPRA DE LIBROS Y MATERIAL ESCOLAR CURSO 17/18. A.J.G.L. Nº 1147/2017 DE 11/12/2017. | 22986203A         | PEREZ MARTINEZ, OLGA ESTHER     | 100,00  | Varios    | 0,00       |
| AYUDA COMPRA DE LIBROS Y MATERIAL ESCOLAR CURSO 17/18. A.J.G.L. Nº 1147/2017 DE 11/12/2017. | 06245256C         | SANCHEZ FERNANDEZ, JOSE         | 90,30   | Varios    | 0,00       |
| AYUDA COMPRA DE LIBROS Y MATERIAL ESCOLAR CURSO 17/18. A.J.G.L. Nº 1147/2017 DE 11/12/2017. | 30205781L         | CARISIMO BENAVENTE LAURA ROSA   | 195,14  | Varios    | 0,00       |
| AYUDA COMPRA DE LIBROS Y MATERIAL ESCOLAR CURSO 17/18. A.J.G.L. Nº 1147/2017 DE 11/12/2017. | 51405785A         | PEREZ MATEOS PATRICIA           | 457,63  | Varios    | 0,00       |
| AYUDA COMPRA DE LIBROS Y MATERIAL ESCOLAR CURSO 17/18. A.J.G.L. Nº 1147/2017 DE 11/12/2017. | 00834060B         | GONZALEZ DIAZ, MARIA DEL CARMEN | 127,15  | Varios    | 0,00       |
| AYUDA COMPRA DE LIBROS Y MATERIAL ESCOLAR CURSO 17/18. A.J.G.L. Nº 1147/2017 DE 11/12/2017. | 50585165T         | PEREZ MORENO RAFAEL ALEJANDRO   | 140,22  | Varios    | 0,00       |
| AYUDA COMPRA DE LIBROS Y MATERIAL ESCOLAR CURSO 17/18. A.J.G.L. Nº 1147/2017 DE 11/12/2017. | 50862251M         | CARRASCO ALONSO, ESTEFANIA      | 172,35  | Varios    | 0,00       |
| AYUDA COMPRA DE LIBROS Y MATERIAL ESCOLAR CURSO 17/18. A.J.G.L. Nº 1147/2017 DE 11/12/2017. | 09424892K         | GONZALEZ FERNANDEZ, SONIA MARIA | 200,00  | Varios    | 0,00       |
| AYUDA COMPRA DE LIBROS Y MATERIAL ESCOLAR CURSO 17/18. A.J.G.L. Nº 1147/2017 DE 11/12/2017. | 51449296K         | PEREZ PASCUAL, MARIA            | 291,52  | Varios    | 0,00       |
| AYUDA COMPRA DE LIBROS Y MATERIAL ESCOLAR CURSO 17/18. A.J.G.L. Nº 1147/2017 DE 11/12/2017. | 05419743T         | SANCHEZ GARCIA, ANA ISABEL      | 200,00  | Varios    | 0,00       |
| AYUDA COMPRA DE LIBROS Y MATERIAL ESCOLAR CURSO 17/18. A.J.G.L. Nº 1147/2017 DE 11/12/2017. | 18430872Y         | CARRASCO BONILLA ALMUDENA       | 609,18  | Varios    | 0,00       |



TRANSFERENCIAS Y SUBVENCIONES CONCEDIDAS

| CARACTERÍSTICAS   | NIF DEL PERCEPTOR | DENOMINACIÓN DEL PERCEPTOR    | IMPORTE | FINALIDAD | REINTEGROS |
|---|-------------------|-------------------------------|---------|-----------|------------|
| AYUDA COMPRA DE LIBROS Y MATERIAL ESCOLAR CURSO 17/18. A.J.G.L. Nº 1147/2017 DE 11/12/2017. | 70932780K         | SANCHEZ IBAÑEZ OLGA           | 53,21   | Varios    | 0,00       |
| AYUDA COMPRA DE LIBROS Y MATERIAL ESCOLAR CURSO 17/18. A.J.G.L. Nº 1147/2017 DE 11/12/2017. | 36094684W         | GONZALEZ FONTENLA, ROBERTO    | 100,20  | Varios    | 0,00       |
| AYUDA COMPRA DE LIBROS Y MATERIAL ESCOLAR CURSO 17/18. A.J.G.L. Nº 1147/2017 DE 11/12/2017. | 09811165D         | PEREZ PEREZ, ANA BELEN        | 52,09   | Varios    | 0,00       |
| AYUDA COMPRA DE LIBROS Y MATERIAL ESCOLAR CURSO 17/18. A.J.G.L. Nº 1147/2017 DE 11/12/2017. | 07227386G         | SANCHEZ LINARES OSCAR JAVIER  | 70,61   | Varios    | 0,00       |
| AYUDA COMPRA DE LIBROS Y MATERIAL ESCOLAR CURSO 17/18. A.J.G.L. Nº 1147/2017 DE 11/12/2017. | 33975731Q         | CARRASCO COLCHON JOANNA       | 244,60  | Varios    | 0,00       |
| AYUDA COMPRA DE LIBROS Y MATERIAL ESCOLAR CURSO 17/18. A.J.G.L. Nº 1147/2017 DE 11/12/2017. | 47282436W         | SANCHEZ LOPEZ TAMARA          | 100,00  | Varios    | 0,00       |
| AYUDA COMPRA DE LIBROS Y MATERIAL ESCOLAR CURSO 17/18. A.J.G.L. Nº 1147/2017 DE 11/12/2017. | 46916982H         | GONZALEZ PASTORIZA, MARGARITA | 250,00  | Varios    | 0,00       |
| AYUDA COMPRA DE LIBROS Y MATERIAL ESCOLAR CURSO 17/18. A.J.G.L. Nº 1147/2017 DE 11/12/2017. | 08112024Q         | PEREZ SANCHEZ, CESAR          | 83,58   | Varios    | 0,00       |
| AYUDA COMPRA DE LIBROS Y MATERIAL ESCOLAR CURSO 17/18. A.J.G.L. Nº 1147/2017 DE 11/12/2017. | 50440234S         | SANCHEZ LOZANO MARIA DOLORES  | 53,95   | Varios    | 0,00       |
| AYUDA COMPRA DE LIBROS Y MATERIAL ESCOLAR CURSO 17/18. A.J.G.L. Nº 1147/2017 DE 11/12/2017. | 03110301B         | CARRASCO RODRIGUEZ, PATRICIA  | 152,35  | Varios    | 0,00       |
| AYUDA COMPRA DE LIBROS Y MATERIAL ESCOLAR CURSO 17/18. A.J.G.L. Nº 1147/2017 DE 11/12/2017. | 51402790K         | PEREZ SIGUERO CARLOS          | 151,45  | Varios    | 0,00       |



TRANSFERENCIAS Y SUBVENCIONES CONCEDIDAS

| CARACTERÍSTICAS   | NIF DEL PERCEPTOR | DENOMINACIÓN DEL PERCEPTOR        | IMPORTE | FINALIDAD | REINTEGROS |
|---|-------------------|-----------------------------------|---------|-----------|------------|
| AYUDA COMPRA DE LIBROS Y MATERIAL ESCOLAR CURSO 17/18. A.J.G.L. Nº 1147/2017 DE 11/12/2017. | 02913736G         | GONZALEZ PUCHADES, INMACULADA     | 100,20  | Varios    | 0,00       |
| AYUDA COMPRA DE LIBROS Y MATERIAL ESCOLAR CURSO 17/18. A.J.G.L. Nº 1147/2017 DE 11/12/2017. | 32688667D         | PEREZ SOUTO, LAURA                | 191,13  | Varios    | 0,00       |
| AYUDA COMPRA DE LIBROS Y MATERIAL ESCOLAR CURSO 17/18. A.J.G.L. Nº 1147/2017 DE 11/12/2017. | 24268639M         | CARRERAS ORTEGA ANTONIO           | 200,00  | Varios    | 0,00       |
| AYUDA COMPRA DE LIBROS Y MATERIAL ESCOLAR CURSO 17/18. A.J.G.L. Nº 1147/2017 DE 11/12/2017. | 52060951Z         | PEREZ YAÑEZ, ZULY ESTHER          | 158,25  | Varios    | 0,00       |
| AYUDA COMPRA DE LIBROS Y MATERIAL ESCOLAR CURSO 17/18. A.J.G.L. Nº 1147/2017 DE 11/12/2017. | 02909184Y         | GONZALEZ REDONDO, RAQUEL          | 120,27  | Varios    | 0,00       |
| AYUDA COMPRA DE LIBROS Y MATERIAL ESCOLAR CURSO 17/18. A.J.G.L. Nº 1147/2017 DE 11/12/2017. | 02913959C         | PEREZ FONTAN REDONDO, VANESA      | 260,83  | Varios    | 0,00       |
| AYUDA COMPRA DE LIBROS Y MATERIAL ESCOLAR CURSO 17/18. A.J.G.L. Nº 1147/2017 DE 11/12/2017. | 33530026M         | GONZALEZ RODRIGUEZ, MARGARITA     | 120,04  | Varios    | 0,00       |
| AYUDA COMPRA DE LIBROS Y MATERIAL ESCOLAR CURSO 17/18. A.J.G.L. Nº 1147/2017 DE 11/12/2017. | 44284275Y         | PERTIÑEZ JIMENEZ YOLANDA          | 291,13  | Varios    | 0,00       |
| AYUDA COMPRA DE LIBROS Y MATERIAL ESCOLAR CURSO 17/18. A.J.G.L. Nº 1147/2017 DE 11/12/2017. | 02264067Q         | GONZALEZ RODRIGUEZ, MARIO ALBERTO | 200,00  | Varios    | 0,00       |
| AYUDA COMPRA DE LIBROS Y MATERIAL ESCOLAR CURSO 17/18. A.J.G.L. Nº 1147/2017 DE 11/12/2017. | X3869667D         | PETRAMAN, ESTELLA                 | 59,19   | Varios    | 0,00       |
| AYUDA COMPRA DE LIBROS Y MATERIAL ESCOLAR CURSO 17/18. A.J.G.L. Nº 1147/2017 DE 11/12/2017. | 78876796C         | CARRETERO CUEVA SUSANA            | 100,00  | Varios    | 0,00       |



TRANSFERENCIAS Y SUBVENCIONES CONCEDIDAS

| CARACTERÍSTICAS   | NIF DEL PERCEPTOR | DENOMINACIÓN DEL PERCEPTOR          | IMPORTE | FINALIDAD | REINTEGROS |
|---|-------------------|-------------------------------------|---------|-----------|------------|
| AYUDA COMPRA DE LIBROS Y MATERIAL ESCOLAR CURSO 17/18. A.J.G.L. Nº 1147/2017 DE 11/12/2017. | 11825374Q         | CARLOS PINEDA BALDOMINOS            | 292,65  | Varios    | 0,00       |
| AYUDA COMPRA DE LIBROS Y MATERIAL ESCOLAR CURSO 17/18. A.J.G.L. Nº 1147/2017 DE 11/12/2017. | 50962185G         | GONZALEZ RODRIGUEZ, SUSANA          | 200,00  | Varios    | 0,00       |
| AYUDA COMPRA DE LIBROS Y MATERIAL ESCOLAR CURSO 17/18. A.J.G.L. Nº 1147/2017 DE 11/12/2017. | 01937898X         | CARRETERO RODRIGUEZ, GEIMA PATRICIA | 51,66   | Varios    | 0,00       |
| AYUDA COMPRA DE LIBROS Y MATERIAL ESCOLAR CURSO 17/18. A.J.G.L. Nº 1147/2017 DE 11/12/2017. | 33512998C         | PINEDA MONTES JOSE ANTONIO          | 118,25  | Varios    | 0,00       |
| AYUDA COMPRA DE LIBROS Y MATERIAL ESCOLAR CURSO 17/18. A.J.G.L. Nº 1147/2017 DE 11/12/2017. | 07251475N         | GONZALEZ RUMBAO MONICA              | 145,99  | Varios    | 0,00       |
| AYUDA COMPRA DE LIBROS Y MATERIAL ESCOLAR CURSO 17/18. A.J.G.L. Nº 1147/2017 DE 11/12/2017. | 02853799M         | PINTO PINTO, JORGE                  | 150,00  | Varios    | 0,00       |
| AYUDA COMPRA DE LIBROS Y MATERIAL ESCOLAR CURSO 17/18. A.J.G.L. Nº 1147/2017 DE 11/12/2017. | 07016783N         | CARRILLO DE MANUEL, CRISTINA        | 250,00  | Varios    | 0,00       |
| AYUDA COMPRA DE LIBROS Y MATERIAL ESCOLAR CURSO 17/18. A.J.G.L. Nº 1147/2017 DE 11/12/2017. | Y2414486Y         | PIRES LUCAS, ELIANA                 | 60,17   | Varios    | 0,00       |
| AYUDA COMPRA DE LIBROS Y MATERIAL ESCOLAR CURSO 17/18. A.J.G.L. Nº 1147/2017 DE 11/12/2017. | 13095549Q         | GONZALEZ SAN MILLAN, JUAN CARLOS    | 62,10   | Varios    | 0,00       |
| AYUDA COMPRA DE LIBROS Y MATERIAL ESCOLAR CURSO 17/18. A.J.G.L. Nº 1147/2017 DE 11/12/2017. | 52097539D         | CARRILLO ROSADO, FELICITAS          | 150,00  | Varios    | 0,00       |
| AYUDA COMPRA DE LIBROS Y MATERIAL ESCOLAR CURSO 17/18. A.J.G.L. Nº 1147/2017 DE 11/12/2017. | X3110178A         | PIRONDINI, FABRIZIO                 | 200,00  | Varios    | 0,00       |



TRANSFERENCIAS Y SUBVENCIONES CONCEDIDAS

| CARACTERÍSTICAS   | NIF DEL PERCEPTOR | DENOMINACIÓN DEL PERCEPTOR     | IMPORTE | FINALIDAD | REINTEGROS |
|---|-------------------|--------------------------------|---------|-----------|------------|
| AYUDA COMPRA DE LIBROS Y MATERIAL ESCOLAR CURSO 17/18. A.J.G.L. Nº 1147/2017 DE 11/12/2017. | 07968145W         | GONZALEZ SANTOS, ANTONIO       | 363,65  | Varios    | 0,00       |
| AYUDA COMPRA DE LIBROS Y MATERIAL ESCOLAR CURSO 17/18. A.J.G.L. Nº 1147/2017 DE 11/12/2017. | 51072464K         | PIZARRO URUEÑA, IVAN           | 159,31  | Varios    | 0,00       |
| AYUDA COMPRA DE LIBROS Y MATERIAL ESCOLAR CURSO 17/18. A.J.G.L. Nº 1147/2017 DE 11/12/2017. | 03446934Q         | CASADO DELGADO YOLANDA         | 226,39  | Varios    | 0,00       |
| AYUDA COMPRA DE LIBROS Y MATERIAL ESCOLAR CURSO 17/18. A.J.G.L. Nº 1147/2017 DE 11/12/2017. | 21489380C         | PLANELLES CANDELA, ROSA ANA    | 101,99  | Varios    | 0,00       |
| AYUDA COMPRA DE LIBROS Y MATERIAL ESCOLAR CURSO 17/18. A.J.G.L. Nº 1147/2017 DE 11/12/2017. | 07984229D         | SANCHEZ MARIA, NESTOR          | 445,01  | Varios    | 0,00       |
| AYUDA COMPRA DE LIBROS Y MATERIAL ESCOLAR CURSO 17/18. A.J.G.L. Nº 1147/2017 DE 11/12/2017. | 00838251Q         | CASADO HERRADOR JOSE MANUEL    | 311,19  | Varios    | 0,00       |
| AYUDA COMPRA DE LIBROS Y MATERIAL ESCOLAR CURSO 17/18. A.J.G.L. Nº 1147/2017 DE 11/12/2017. | 02880719S         | GONZALEZ VAQUERO ESTHER        | 187,70  | Varios    | 0,00       |
| AYUDA COMPRA DE LIBROS Y MATERIAL ESCOLAR CURSO 17/18. A.J.G.L. Nº 1147/2017 DE 11/12/2017. | 45422766C         | SANCHEZ MARTINEZ, MIGUEL ANGEL | 100,00  | Varios    | 0,00       |
| AYUDA COMPRA DE LIBROS Y MATERIAL ESCOLAR CURSO 17/18. A.J.G.L. Nº 1147/2017 DE 11/12/2017. | 07469414A         | CASADO ZABALA, BELEN           | 399,55  | Varios    | 0,00       |
| AYUDA COMPRA DE LIBROS Y MATERIAL ESCOLAR CURSO 17/18. A.J.G.L. Nº 1147/2017 DE 11/12/2017. | 02531865W         | GÓNZALEZ VARA, REBECA          | 126,50  | Varios    | 0,00       |
| AYUDA COMPRA DE LIBROS Y MATERIAL ESCOLAR CURSO 17/18. A.J.G.L. Nº 1147/2017 DE 11/12/2017. | 72718227R         | SANCHEZ MEDINA, DAVID          | 100,00  | Varios    | 0,00       |



TRANSFERENCIAS Y SUBVENCIONES CONCEDIDAS

| CARACTERÍSTICAS   | NIF DEL PERCEPTOR | DENOMINACIÓN DEL PERCEPTOR     | IMPORTE | FINALIDAD | REINTEGROS |
|---|-------------------|--------------------------------|---------|-----------|------------|
| AYUDA COMPRA DE LIBROS Y MATERIAL ESCOLAR CURSO 17/18. A.J.G.L. Nº 1147/2017 DE 11/12/2017. | 50739420V         | GONZALEZ VIDAL, ELIA           | 100,00  | Varios    | 0,00       |
| AYUDA COMPRA DE LIBROS Y MATERIAL ESCOLAR CURSO 17/18. A.J.G.L. Nº 1147/2017 DE 11/12/2017. | 70573269T         | SANCHEZ MONTAÑEZ, JOSE ANTONIO | 100,00  | Varios    | 0,00       |
| AYUDA COMPRA DE LIBROS Y MATERIAL ESCOLAR CURSO 17/18. A.J.G.L. Nº 1147/2017 DE 11/12/2017. | 11851434V         | SANCHEZ MONTERO, ANA MARIA     | 100,00  | Varios    | 0,00       |
| AYUDA COMPRA DE LIBROS Y MATERIAL ESCOLAR CURSO 17/18. A.J.G.L. Nº 1147/2017 DE 11/12/2017. | 51616669T         | GORDO LAZARO, José I.          | 53,21   | Varios    | 0,00       |
| AYUDA COMPRA DE LIBROS Y MATERIAL ESCOLAR CURSO 17/18. A.J.G.L. Nº 1147/2017 DE 11/12/2017. | 02630793F         | SANCHEZ MUÑOZ, DAVID           | 108,52  | Varios    | 0,00       |
| AYUDA COMPRA DE LIBROS Y MATERIAL ESCOLAR CURSO 17/18. A.J.G.L. Nº 1147/2017 DE 11/12/2017. | 02630794P         | SANCHEZ MUÑOZ, EVA             | 58,96   | Varios    | 0,00       |
| AYUDA COMPRA DE LIBROS Y MATERIAL ESCOLAR CURSO 17/18. A.J.G.L. Nº 1147/2017 DE 11/12/2017. | 07249896C         | GOSALVEZ MATELLANO, VANESSA    | 100,00  | Varios    | 0,00       |
| AYUDA COMPRA DE LIBROS Y MATERIAL ESCOLAR CURSO 17/18. A.J.G.L. Nº 1147/2017 DE 11/12/2017. | 11767848J         | SANCHEZ PASTOR, RAMON          | 133,20  | Varios    | 0,00       |
| AYUDA COMPRA DE LIBROS Y MATERIAL ESCOLAR CURSO 17/18. A.J.G.L. Nº 1147/2017 DE 11/12/2017. | 01925292P         | SANCHEZ ROMERO, SUSANA         | 156,01  | Varios    | 0,00       |
| AYUDA COMPRA DE LIBROS Y MATERIAL ESCOLAR CURSO 17/18. A.J.G.L. Nº 1147/2017 DE 11/12/2017. | 25472322Y         | GRACIA ANADON SONIA            | 169,22  | Varios    | 0,00       |
| AYUDA COMPRA DE LIBROS Y MATERIAL ESCOLAR CURSO 17/18. A.J.G.L. Nº 1147/2017 DE 11/12/2017. | 07231974S         | SANCHEZ SANTODOMINGO, YAGO     | 131,06  | Varios    | 0,00       |



TRANSFERENCIAS Y SUBVENCIONES CONCEDIDAS

| CARACTERÍSTICAS   | NIF DEL PERCEPTOR | DENOMINACIÓN DEL PERCEPTOR        | IMPORTE | FINALIDAD | REINTEGROS |
|---|-------------------|-----------------------------------|---------|-----------|------------|
| AYUDA COMPRA DE LIBROS Y MATERIAL ESCOLAR CURSO 17/18. A.J.G.L. Nº 1147/2017 DE 11/12/2017. | 00414457C         | GRUESO CALERO MILAGROS            | 233,88  | Varios    | 0,00       |
| AYUDA COMPRA DE LIBROS Y MATERIAL ESCOLAR CURSO 17/18. A.J.G.L. Nº 1147/2017 DE 11/12/2017. | 04177463L         | SANCHEZ VICENTE, MARIA DEL CARMEN | 100,00  | Varios    | 0,00       |
| AYUDA COMPRA DE LIBROS Y MATERIAL ESCOLAR CURSO 17/18. A.J.G.L. Nº 1147/2017 DE 11/12/2017. | 70576295J         | SANCHEZ MONTAÑEZ MARIA TERESA     | 143,66  | Varios    | 0,00       |
| AYUDA COMPRA DE LIBROS Y MATERIAL ESCOLAR CURSO 17/18. A.J.G.L. Nº 1147/2017 DE 11/12/2017. | 51414972J         | GUARDADO CABEZA, CRISTINA         | 100,00  | Varios    | 0,00       |
| AYUDA COMPRA DE LIBROS Y MATERIAL ESCOLAR CURSO 17/18. A.J.G.L. Nº 1147/2017 DE 11/12/2017. | 00810417N         | SANCHIDRIAN CABRERIZO, CELIA      | 181,45  | Varios    | 0,00       |
| AYUDA COMPRA DE LIBROS Y MATERIAL ESCOLAR CURSO 17/18. A.J.G.L. Nº 1147/2017 DE 11/12/2017. | 14261650V         | SANCHO ORTEGA, DAVID              | 139,27  | Varios    | 0,00       |
| AYUDA COMPRA DE LIBROS Y MATERIAL ESCOLAR CURSO 17/18. A.J.G.L. Nº 1147/2017 DE 11/12/2017. | 04575317L         | GUERRERO VAQUERO JOSEFA           | 150,00  | Varios    | 0,00       |
| AYUDA COMPRA DE LIBROS Y MATERIAL ESCOLAR CURSO 17/18. A.J.G.L. Nº 1147/2017 DE 11/12/2017. | 07506726D         | SANTA-OLALLA CARCEDO, INES        | 53,21   | Varios    | 0,00       |
| AYUDA COMPRA DE LIBROS Y MATERIAL ESCOLAR CURSO 17/18. A.J.G.L. Nº 1147/2017 DE 11/12/2017. | 53042707S         | FERNANDO SANTAMARIA GARCIA        | 100,00  | Varios    | 0,00       |
| AYUDA COMPRA DE LIBROS Y MATERIAL ESCOLAR CURSO 17/18. A.J.G.L. Nº 1147/2017 DE 11/12/2017. | 28949951N         | GUILLEN MORENO MONICA             | 423,50  | Varios    | 0,00       |
| AYUDA COMPRA DE LIBROS Y MATERIAL ESCOLAR CURSO 17/18. A.J.G.L. Nº 1147/2017 DE 11/12/2017. | 46926289X         | ESTHER SANMARIA GUERRA            | 193,50  | Varios    | 0,00       |





TRANSFERENCIAS Y SUBVENCIONES CONCEDIDAS

| CARACTERÍSTICAS   | NIF DEL PERCEPTOR | DENOMINACIÓN DEL PERCEPTOR           | IMPORTE | FINALIDAD | REINTEGROS |
|---|-------------------|--------------------------------------|---------|-----------|------------|
| AYUDA COMPRA DE LIBROS Y MATERIAL ESCOLAR CURSO 17/18. A.J.G.L. Nº 1147/2017 DE 11/12/2017. | 21489887K         | ROBERTO ALEJANDRO SANTIVÁÑEZ PASCUAL | 91,13   | Varios    | 0,00       |
| AYUDA COMPRA DE LIBROS Y MATERIAL ESCOLAR CURSO 17/18. A.J.G.L. Nº 1147/2017 DE 11/12/2017. | 07240190C         | GUTIERREZ CAMACHO RAQUEL             | 250,00  | Varios    | 0,00       |
| AYUDA COMPRA DE LIBROS Y MATERIAL ESCOLAR CURSO 17/18. A.J.G.L. Nº 1147/2017 DE 11/12/2017. | 01929882K         | ITZIAR SANTOLAYA MARTINEZ            | 100,00  | Varios    | 0,00       |
| AYUDA COMPRA DE LIBROS Y MATERIAL ESCOLAR CURSO 17/18. A.J.G.L. Nº 1147/2017 DE 11/12/2017. | 71424600D         | JAVIER SANTOS VEGA                   | 100,00  | Varios    | 0,00       |
| AYUDA COMPRA DE LIBROS Y MATERIAL ESCOLAR CURSO 17/18. A.J.G.L. Nº 1147/2017 DE 11/12/2017. | 50736396Y         | LAURA SANZ BARO                      | 300,00  | Varios    | 0,00       |
| AYUDA COMPRA DE LIBROS Y MATERIAL ESCOLAR CURSO 17/18. A.J.G.L. Nº 1147/2017 DE 11/12/2017. | 50736454H         | RAQUEL SANZ BARO                     | 142,00  | Varios    | 0,00       |
| AYUDA COMPRA DE LIBROS Y MATERIAL ESCOLAR CURSO 17/18. A.J.G.L. Nº 1147/2017 DE 11/12/2017. | 51083385V         | ANA SANZ GARAYZABAL                  | 197,51  | Varios    | 0,00       |
| AYUDA COMPRA DE LIBROS Y MATERIAL ESCOLAR CURSO 17/18. A.J.G.L. Nº 1147/2017 DE 11/12/2017. | 03464658F         | SANZ HERRERO, MARIA EMILIA           | 200,00  | Varios    | 0,00       |
| AYUDA COMPRA DE LIBROS Y MATERIAL ESCOLAR CURSO 17/18. A.J.G.L. Nº 1147/2017 DE 11/12/2017. | 51410335E         | SANZ MUÑOZ, DIEGO                    | 250,00  | Varios    | 0,00       |
| AYUDA COMPRA DE LIBROS Y MATERIAL ESCOLAR CURSO 17/18. A.J.G.L. Nº 1147/2017 DE 11/12/2017. | 50454191B         | GEMA SANZ ROMERO                     | 93,29   | Varios    | 0,00       |
| AYUDA COMPRA DE LIBROS Y MATERIAL ESCOLAR CURSO 17/18. A.J.G.L. Nº 1147/2017 DE 11/12/2017. | 05208075R         | CASAS DEL AMO, IGNACIO               | 39,27   | Varios    | 0,00       |



TRANSFERENCIAS Y SUBVENCIONES CONCEDIDAS

| CARACTERÍSTICAS   | NIF DEL PERCEPTOR | DENOMINACIÓN DEL PERCEPTOR | IMPORTE | FINALIDAD | REINTEGROS |
|---|-------------------|----------------------------|---------|-----------|------------|
| AYUDA COMPRA DE LIBROS Y MATERIAL ESCOLAR CURSO 17/18. A.J.G.L. Nº 1147/2017 DE 11/12/2017. | 05424317C         | SANZ VELASCO RAQUEL        | 208,06  | Varios    | 0,00       |
| AYUDA COMPRA DE LIBROS Y MATERIAL ESCOLAR CURSO 17/18. A.J.G.L. Nº 1147/2017 DE 11/12/2017. | 02533848F         | SANZ VINATEA, SONIA        | 135,65  | Varios    | 0,00       |
| AYUDA COMPRA DE LIBROS Y MATERIAL ESCOLAR CURSO 17/18. A.J.G.L. Nº 1147/2017 DE 11/12/2017. | 51411294S         | CASTAÑO VALERO RAUL        | 200,00  | Varios    | 0,00       |
| AYUDA COMPRA DE LIBROS Y MATERIAL ESCOLAR CURSO 17/18. A.J.G.L. Nº 1147/2017 DE 11/12/2017. | 53005460M         | SARABIA BARQUERO, MONICA   | 159,35  | Varios    | 0,00       |
| AYUDA COMPRA DE LIBROS Y MATERIAL ESCOLAR CURSO 17/18. A.J.G.L. Nº 1147/2017 DE 11/12/2017. | 02883427D         | GUTIERREZ LOZANO PILAR     | 147,93  | Varios    | 0,00       |
| AYUDA COMPRA DE LIBROS Y MATERIAL ESCOLAR CURSO 17/18. A.J.G.L. Nº 1147/2017 DE 11/12/2017. | 33502835T         | SARMIENTO BELTRAN JESUS    | 122,90  | Varios    | 0,00       |
| AYUDA COMPRA DE LIBROS Y MATERIAL ESCOLAR CURSO 17/18. A.J.G.L. Nº 1147/2017 DE 11/12/2017. | 23031511R         | GUTIERREZ MONTESINOS OLGA  | 100,00  | Varios    | 0,00       |
| AYUDA COMPRA DE LIBROS Y MATERIAL ESCOLAR CURSO 17/18. A.J.G.L. Nº 1147/2017 DE 11/12/2017. | 33346276W         | GUTIERREZ RODRIGUEZ, MARTA | 200,00  | Varios    | 0,00       |
| AYUDA COMPRA DE LIBROS Y MATERIAL ESCOLAR CURSO 17/18. A.J.G.L. Nº 1147/2017 DE 11/12/2017. | 47023261Z         | SASTRE ANDRES, ROCIO       | 89,09   | Varios    | 0,00       |
| AYUDA COMPRA DE LIBROS Y MATERIAL ESCOLAR CURSO 17/18. A.J.G.L. Nº 1147/2017 DE 11/12/2017. | 05673699J         | CASTELJON LOPEZ, AMADA     | 300,00  | Varios    | 0,00       |
| AYUDA COMPRA DE LIBROS Y MATERIAL ESCOLAR CURSO 17/18. A.J.G.L. Nº 1147/2017 DE 11/12/2017. | 47024799B         | SEBASTIAN TORPEDO, MARTA   | 395,48  | Varios    | 0,00       |



TRANSFERENCIAS Y SUBVENCIONES CONCEDIDAS

| CARACTERÍSTICAS   | NIF DEL PERCEPTOR | DENOMINACIÓN DEL PERCEPTOR           | IMPORTE | FINALIDAD | REINTEGROS |
|---|-------------------|--------------------------------------|---------|-----------|------------|
| AYUDA COMPRA DE LIBROS Y MATERIAL ESCOLAR CURSO 17/18. A.J.G.L. Nº 1147/2017 DE 11/12/2017. | 32686166S         | MARIA SEPULVEDA FERNANDEZ DE TEJEADA | 100,00  | Varios    | 0,00       |
| AYUDA COMPRA DE LIBROS Y MATERIAL ESCOLAR CURSO 17/18. A.J.G.L. Nº 1147/2017 DE 11/12/2017. | 03457535Z         | PEREZ LOPEZ RAUL                     | 53,50   | Varios    | 0,00       |
| AYUDA COMPRA DE LIBROS Y MATERIAL ESCOLAR CURSO 17/18. A.J.G.L. Nº 1147/2017 DE 11/12/2017. | 50187355K         | SERENA RAMOS, CRISTINA               | 76,35   | Varios    | 0,00       |
| AYUDA COMPRA DE LIBROS Y MATERIAL ESCOLAR CURSO 17/18. A.J.G.L. Nº 1147/2017 DE 11/12/2017. | 02539319G         | CASTELA ESCRIBANO, ANA BELEN         | 52,35   | Varios    | 0,00       |
| AYUDA COMPRA DE LIBROS Y MATERIAL ESCOLAR CURSO 17/18. A.J.G.L. Nº 1147/2017 DE 11/12/2017. | X4292826Z         | GWIT IWONA                           | 131,70  | Varios    | 0,00       |
| AYUDA COMPRA DE LIBROS Y MATERIAL ESCOLAR CURSO 17/18. A.J.G.L. Nº 1147/2017 DE 11/12/2017. | 06255157P         | MARIA CARMEN SERNA ORTIZ             | 152,36  | Varios    | 0,00       |
| AYUDA COMPRA DE LIBROS Y MATERIAL ESCOLAR CURSO 17/18. A.J.G.L. Nº 1147/2017 DE 11/12/2017. | 51065321P         | SERRANO JIMENEZ, JESUS               | 27,85   | Varios    | 0,00       |
| AYUDA COMPRA DE LIBROS Y MATERIAL ESCOLAR CURSO 17/18. A.J.G.L. Nº 1147/2017 DE 11/12/2017. | 09320180M         | HERGUEDAS SANTIAGO, MARIA JOSE       | 174,37  | Varios    | 0,00       |
| AYUDA COMPRA DE LIBROS Y MATERIAL ESCOLAR CURSO 17/18. A.J.G.L. Nº 1147/2017 DE 11/12/2017. | 07964520B         | HERNANDEZ ALBARRAN, MARIA ISABEL     | 200,00  | Varios    | 0,00       |
| AYUDA COMPRA DE LIBROS Y MATERIAL ESCOLAR CURSO 17/18. A.J.G.L. Nº 1147/2017 DE 11/12/2017. | 11959276N         | CASTELLANOS MAYADO, LUISA MARIA      | 172,80  | Varios    | 0,00       |
| AYUDA COMPRA DE LIBROS Y MATERIAL ESCOLAR CURSO 17/18. A.J.G.L. Nº 1147/2017 DE 11/12/2017. | 43731585Y         | CASTILLO ESTEBAN, ANA MARIA          | 200,00  | Varios    | 0,00       |



Fecha Obtención 09/04/2018  
Pag. 70  
EJERCICIO 2017

TRANSFERENCIAS Y SUBVENCIONES CONCEDIDAS

| CARACTERÍSTICAS   | NIF DEL PERCEPTOR | DENOMINACIÓN DEL PERCEPTOR         | IMPORTE | FINALIDAD | REINTEGROS |
|---|-------------------|------------------------------------|---------|-----------|------------|
| AYUDA COMPRA DE LIBROS Y MATERIAL ESCOLAR CURSO 17/18. A.J.G.L. Nº 1147/2017 DE 11/12/2017. | 23014704F         | GUTIERREZ MONTESINO ELENA          | 289,56  | Varios    | 0,00       |
| AYUDA COMPRA DE LIBROS Y MATERIAL ESCOLAR CURSO 17/18. A.J.G.L. Nº 1147/2017 DE 11/12/2017. | 50453648C         | SERRANO SACRISTAN                  | 100,00  | Varios    | 0,00       |
| AYUDA COMPRA DE LIBROS Y MATERIAL ESCOLAR CURSO 17/18. A.J.G.L. Nº 1147/2017 DE 11/12/2017. | 02617589M         | HERNANDEZ CASAS MARIA DEL PILAR    | 100,00  | Varios    | 0,00       |
| AYUDA COMPRA DE LIBROS Y MATERIAL ESCOLAR CURSO 17/18. A.J.G.L. Nº 1147/2017 DE 11/12/2017. | 15986700K         | SERRANO SEBASTIAN ASCENSION        | 37,60   | Varios    | 0,00       |
| AYUDA COMPRA DE LIBROS Y MATERIAL ESCOLAR CURSO 17/18. A.J.G.L. Nº 1147/2017 DE 11/12/2017. | 46882988H         | HERNANDEZ FERNANDEZ AROA           | 200,00  | Varios    | 0,00       |
| AYUDA COMPRA DE LIBROS Y MATERIAL ESCOLAR CURSO 17/18. A.J.G.L. Nº 1147/2017 DE 11/12/2017. | 03444775L         | CASTILLO GARRIDO, JOSE LUIS        | 241,29  | Varios    | 0,00       |
| AYUDA COMPRA DE LIBROS Y MATERIAL ESCOLAR CURSO 17/18. A.J.G.L. Nº 1147/2017 DE 11/12/2017. | 02897539E         | YOLANDA SEVILLA RAMIREZ            | 100,00  | Varios    | 0,00       |
| AYUDA COMPRA DE LIBROS Y MATERIAL ESCOLAR CURSO 17/18. A.J.G.L. Nº 1147/2017 DE 11/12/2017. | 50733810L         | HERNANDEZ GUAZA ANA                | 190,46  | Varios    | 0,00       |
| AYUDA COMPRA DE LIBROS Y MATERIAL ESCOLAR CURSO 17/18. A.J.G.L. Nº 1147/2017 DE 11/12/2017. | 74514326F         | CASTILLO PEREZ, CARMEN MARIA       | 52,20   | Varios    | 0,00       |
| AYUDA COMPRA DE LIBROS Y MATERIAL ESCOLAR CURSO 17/18. A.J.G.L. Nº 1147/2017 DE 11/12/2017. | 02912037F         | FERNANDO JAVIER SEVILLANO GONZALEZ | 160,84  | Varios    | 0,00       |
| AYUDA COMPRA DE LIBROS Y MATERIAL ESCOLAR CURSO 17/18. A.J.G.L. Nº 1147/2017 DE 11/12/2017. | 025475665Q        | MARIA DEL MAR SIERRA SAN MARTIN    | 114,90  | Varios    | 0,00       |



TRANSFERENCIAS Y SUBVENCIONES CONCEDIDAS

| CARACTERÍSTICAS   | NIF DEL PERCEPTOR | DENOMINACIÓN DEL PERCEPTOR         | IMPORTE | FINALIDAD | REINTEGROS |
|---|-------------------|------------------------------------|---------|-----------|------------|
| AYUDA COMPRA DE LIBROS Y MATERIAL ESCOLAR CURSO 17/18. A.J.G.L. Nº 1147/2017 DE 11/12/2017. | 03460033M         | HERNANDEZ ISABEL, JULIO JESUS      | 130,96  | Varios    | 0,00       |
| AYUDA COMPRA DE LIBROS Y MATERIAL ESCOLAR CURSO 17/18. A.J.G.L. Nº 1147/2017 DE 11/12/2017. | 32864177Y         | CEBALLOS MATEO ISABEL              | 550,00  | Varios    | 0,00       |
| AYUDA COMPRA DE LIBROS Y MATERIAL ESCOLAR CURSO 17/18. A.J.G.L. Nº 1147/2017 DE 11/12/2017. | 02908374R         | HERNANDEZ JIMENEZ CRISTINA MARIA   | 249,43  | Varios    | 0,00       |
| AYUDA COMPRA DE LIBROS Y MATERIAL ESCOLAR CURSO 17/18. A.J.G.L. Nº 1147/2017 DE 11/12/2017. | 52086132X         | CENTELLAS PINTO ASUNCION           | 59,00   | Varios    | 0,00       |
| AYUDA COMPRA DE LIBROS Y MATERIAL ESCOLAR CURSO 17/18. A.J.G.L. Nº 1147/2017 DE 11/12/2017. | 05383017M         | HERNANDEZ MOLINERO JOSE LUIS       | 100,00  | Varios    | 0,00       |
| AYUDA COMPRA DE LIBROS Y MATERIAL ESCOLAR CURSO 17/18. A.J.G.L. Nº 1147/2017 DE 11/12/2017. | 44356041N         | CHAMIZO ESPEJO, AGUSTIN            | 94,09   | Varios    | 0,00       |
| AYUDA COMPRA DE LIBROS Y MATERIAL ESCOLAR CURSO 17/18. A.J.G.L. Nº 1147/2017 DE 11/12/2017. | 50826410K         | SIGLER PEREZ MIGUEL ANTONIO        | 117,73  | Varios    | 0,00       |
| AYUDA COMPRA DE LIBROS Y MATERIAL ESCOLAR CURSO 17/18. A.J.G.L. Nº 1147/2017 DE 11/12/2017. | 07877460Y         | HERNANDEZ RODRIGUEZ MARIA ARANZAZU | 200,00  | Varios    | 0,00       |
| AYUDA COMPRA DE LIBROS Y MATERIAL ESCOLAR CURSO 17/18. A.J.G.L. Nº 1147/2017 DE 11/12/2017. | X9150503E         | FLORENTINA SILVIA SIICA            | 119,25  | Varios    | 0,00       |
| AYUDA COMPRA DE LIBROS Y MATERIAL ESCOLAR CURSO 17/18. A.J.G.L. Nº 1147/2017 DE 11/12/2017. | 51447051F         | CHAMOCHIN ESCRIBANO RAQUEL         | 153,21  | Varios    | 0,00       |
| AYUDA COMPRA DE LIBROS Y MATERIAL ESCOLAR CURSO 17/18. A.J.G.L. Nº 1147/2017 DE 11/12/2017. | 30793035Z         | SILOS BRIANSO, MANUEL              | 253,31  | Varios    | 0,00       |



TRANSFERENCIAS Y SUBVENCIONES CONCEDIDAS

| CARACTERÍSTICAS   | NIF DEL PERCEPTOR | DENOMINACIÓN DEL PERCEPTOR          | IMPORTE | FINALIDAD | REINTEGROS |
|---|-------------------|-------------------------------------|---------|-----------|------------|
| AYUDA COMPRA DE LIBROS Y MATERIAL ESCOLAR CURSO 17/18. A.J.G.L. Nº 1147/2017 DE 11/12/2017. | 05276846W         | HERNANDEZ SALGUERO FRANCISCO JAVIER | 51,64   | Varios    | 0,00       |
| AYUDA COMPRA DE LIBROS Y MATERIAL ESCOLAR CURSO 17/18. A.J.G.L. Nº 1147/2017 DE 11/12/2017. | 51525726E         | SIMONES DO COUTO, FERNANDA          | 60,88   | Varios    | 0,00       |
| AYUDA COMPRA DE LIBROS Y MATERIAL ESCOLAR CURSO 17/18. A.J.G.L. Nº 1147/2017 DE 11/12/2017. | 51716895X         | CHAUCA LEON, MARIA ELIZABETH        | 131,70  | Varios    | 0,00       |
| AYUDA COMPRA DE LIBROS Y MATERIAL ESCOLAR CURSO 17/18. A.J.G.L. Nº 1147/2017 DE 11/12/2017. | 07498786G         | HERNANDEZ SANZ CARLOS               | 224,10  | Varios    | 0,00       |
| AYUDA COMPRA DE LIBROS Y MATERIAL ESCOLAR CURSO 17/18. A.J.G.L. Nº 1147/2017 DE 11/12/2017. | 27343259P         | JOSE ALBERTO SIMON DEL MONTE        | 94,55   | Varios    | 0,00       |
| AYUDA COMPRA DE LIBROS Y MATERIAL ESCOLAR CURSO 17/18. A.J.G.L. Nº 1147/2017 DE 11/12/2017. | 51460226A         | CRISTINA SIMON LOPEZ                | 91,13   | Varios    | 0,00       |
| AYUDA COMPRA DE LIBROS Y MATERIAL ESCOLAR CURSO 17/18. A.J.G.L. Nº 1147/2017 DE 11/12/2017. | 51761396B         | CHAUCA QUIROZ YESLEI DESIRET        | 270,90  | Varios    | 0,00       |
| AYUDA COMPRA DE LIBROS Y MATERIAL ESCOLAR CURSO 17/18. A.J.G.L. Nº 1147/2017 DE 11/12/2017. | 00410512P         | HERNANDEZ SANZ FRANCISCO JAVIER     | 54,48   | Varios    | 0,00       |
| AYUDA COMPRA DE LIBROS Y MATERIAL ESCOLAR CURSO 17/18. A.J.G.L. Nº 1147/2017 DE 11/12/2017. | 33524396X         | SOBRINO MARTINEZ, Esther Africa     | 261,80  | Varios    | 0,00       |
| AYUDA COMPRA DE LIBROS Y MATERIAL ESCOLAR CURSO 17/18. A.J.G.L. Nº 1147/2017 DE 11/12/2017. | 05919975M         | MIRIAM SOLANILLA BONILLO            | 100,00  | Varios    | 0,00       |
| AYUDA COMPRA DE LIBROS Y MATERIAL ESCOLAR CURSO 17/18. A.J.G.L. Nº 1147/2017 DE 11/12/2017. | 11830668C         | CHAVES DIAZ MARIA JOSE              | 150,86  | Varios    | 0,00       |



TRANSFERENCIAS Y SUBVENCIONES CONCEDIDAS

| CARACTERÍSTICAS   | NIF DEL PERCEPTOR | DENOMINACIÓN DEL PERCEPTOR       | IMPORTE | FINALIDAD | REINTEGROS |
|---|-------------------|----------------------------------|---------|-----------|------------|
| AYUDA COMPRA DE LIBROS Y MATERIAL ESCOLAR CURSO 17/18. A.J.G.L. Nº 1147/2017 DE 11/12/2017. | 51670345V         | HERNANDEZ TOMEY, FUESENSANTA     | 425,81  | Varios    | 0,00       |
| AYUDA COMPRA DE LIBROS Y MATERIAL ESCOLAR CURSO 17/18. A.J.G.L. Nº 1147/2017 DE 11/12/2017. | 38813746G         | SOLER VILA, MARINA               | 110,08  | Varios    | 0,00       |
| AYUDA COMPRA DE LIBROS Y MATERIAL ESCOLAR CURSO 17/18. A.J.G.L. Nº 1147/2017 DE 11/12/2017. | 51931445K         | CHICHARRO CEBRIAN, MARIA MAR     | 139,29  | Varios    | 0,00       |
| AYUDA COMPRA DE LIBROS Y MATERIAL ESCOLAR CURSO 17/18. A.J.G.L. Nº 1147/2017 DE 11/12/2017. | 51403350Y         | HERNANDO CRUZ INMACULADA XIOMARA | 200,00  | Varios    | 0,00       |
| AYUDA COMPRA DE LIBROS Y MATERIAL ESCOLAR CURSO 17/18. A.J.G.L. Nº 1147/2017 DE 11/12/2017. | 51428257G         | SOLIS SOTO VIOLETA               | 96,27   | Varios    | 0,00       |
| AYUDA COMPRA DE LIBROS Y MATERIAL ESCOLAR CURSO 17/18. A.J.G.L. Nº 1147/2017 DE 11/12/2017. | X1596922D         | BALLEBY SORENSEN CHARLOTTE       | 326,68  | Varios    | 0,00       |
| AYUDA COMPRA DE LIBROS Y MATERIAL ESCOLAR CURSO 17/18. A.J.G.L. Nº 1147/2017 DE 11/12/2017. | 51398617B         | HERNANDO PRIETO LAURA            | 162,34  | Varios    | 0,00       |
| AYUDA COMPRA DE LIBROS Y MATERIAL ESCOLAR CURSO 17/18. A.J.G.L. Nº 1147/2017 DE 11/12/2017. | X9185959N         | PARASCHIVA CHIOSEA, CARMEN       | 107,31  | Varios    | 0,00       |
| AYUDA COMPRA DE LIBROS Y MATERIAL ESCOLAR CURSO 17/18. A.J.G.L. Nº 1147/2017 DE 11/12/2017. | 02540759H         | HERRANZ DEL CASTILLO MONICA      | 200,00  | Varios    | 0,00       |
| AYUDA COMPRA DE LIBROS Y MATERIAL ESCOLAR CURSO 17/18. A.J.G.L. Nº 1147/2017 DE 11/12/2017. | 28953200H         | HERRERA HERRERA, MARIA SORAYA    | 118,06  | Varios    | 0,00       |
| AYUDA COMPRA DE LIBROS Y MATERIAL ESCOLAR CURSO 17/18. A.J.G.L. Nº 1147/2017 DE 11/12/2017. | 02538465R         | CLEMENTE GARCIA, ANA ISABEL      | 225,20  | Varios    | 0,00       |



Fecha Obtención 09/04/2018  
Pag. 74  
EJERCICIO 2017

TRANSFERENCIAS Y SUBVENCIONES CONCEDIDAS

| CARACTERÍSTICAS   | NIF DEL PERCEPTOR | DENOMINACIÓN DEL PERCEPTOR         | IMPORTE | FINALIDAD | REINTEGROS |
|---|-------------------|------------------------------------|---------|-----------|------------|
| AYUDA COMPRA DE LIBROS Y MATERIAL ESCOLAR CURSO 17/18. A.J.G.L. Nº 1147/2017 DE 11/12/2017. | 51358825D         | HERRERA SENOVILLA, PILAR           | 150,00  | Varios    | 0,00       |
| AYUDA COMPRA DE LIBROS Y MATERIAL ESCOLAR CURSO 17/18. A.J.G.L. Nº 1147/2017 DE 11/12/2017. | 02899981A         | HERRERO CASTAN, SILVIA             | 250,00  | Varios    | 0,00       |
| AYUDA COMPRA DE LIBROS Y MATERIAL ESCOLAR CURSO 17/18. A.J.G.L. Nº 1147/2017 DE 11/12/2017. | 09792404Q         | HERRERO FERNANDEZ VICTORIA EUGENIA | 200,00  | Varios    | 0,00       |
| AYUDA COMPRA DE LIBROS Y MATERIAL ESCOLAR CURSO 17/18. A.J.G.L. Nº 1147/2017 DE 11/12/2017. | 53004462L         | HERRERO HUEROS, MARIA SOLEDAD      | 167,47  | Varios    | 0,00       |
| AYUDA COMPRA DE LIBROS Y MATERIAL ESCOLAR CURSO 17/18. A.J.G.L. Nº 1147/2017 DE 11/12/2017. | 72095720N         | HERRERO MENENDEZ MARTA             | 60,88   | Varios    | 0,00       |
| AYUDA COMPRA DE LIBROS Y MATERIAL ESCOLAR CURSO 17/18. A.J.G.L. Nº 1147/2017 DE 11/12/2017. | 47029340K         | CLEMENTE MARSILLA ALICIA           | 27,55   | Varios    | 0,00       |
| AYUDA COMPRA DE LIBROS Y MATERIAL ESCOLAR CURSO 17/18. A.J.G.L. Nº 1147/2017 DE 11/12/2017. | 09313698D         | HERRERO RUIDO JORGE                | 154,43  | Varios    | 0,00       |
| AYUDA COMPRA DE LIBROS Y MATERIAL ESCOLAR CURSO 17/18. A.J.G.L. Nº 1147/2017 DE 11/12/2017. | 52873321R         | CONSUEGRA GOMEZ, MARIA TERESA      | 27,85   | Varios    | 0,00       |
| AYUDA COMPRA DE LIBROS Y MATERIAL ESCOLAR CURSO 17/18. A.J.G.L. Nº 1147/2017 DE 11/12/2017. | 02888885Q         | HERREROS JIMENEZ ALICIA            | 214,40  | Varios    | 0,00       |
| AYUDA COMPRA DE LIBROS Y MATERIAL ESCOLAR CURSO 17/18. A.J.G.L. Nº 1147/2017 DE 11/12/2017. | 44461129J         | CORNELLANA BARANDELA CRISTINA      | 178,86  | Varios    | 0,00       |
| AYUDA COMPRA DE LIBROS Y MATERIAL ESCOLAR CURSO 17/18. A.J.G.L. Nº 1147/2017 DE 11/12/2017. | 12735738V         | HERREROS VENTOSA, MARIA LUISA      | 300,00  | Varios    | 0,00       |





TRANSFERENCIAS Y SUBVENCIONES CONCEDIDAS

| CARACTERÍSTICAS   | NIF DEL PERCEPTOR | DENOMINACIÓN DEL PERCEPTOR     | IMPORTE | FINALIDAD | REINTEGROS |
|---|-------------------|--------------------------------|---------|-----------|------------|
| AYUDA COMPRA DE LIBROS Y MATERIAL ESCOLAR CURSO 17/18. A.J.G.L. Nº 1147/2017 DE 11/12/2017. | 11840878H         | SILVIA CORTES ANTON            | 110,40  | Varios    | 0,00       |
| AYUDA COMPRA DE LIBROS Y MATERIAL ESCOLAR CURSO 17/18. A.J.G.L. Nº 1147/2017 DE 11/12/2017. | 01179160L         | HERREROS VILLANUEVA LOURDES    | 200,00  | Varios    | 0,00       |
| AYUDA COMPRA DE LIBROS Y MATERIAL ESCOLAR CURSO 17/18. A.J.G.L. Nº 1147/2017 DE 11/12/2017. | 51074183S         | COTO DE SALAS, CAROLINA        | 52,36   | Varios    | 0,00       |
| AYUDA COMPRA DE LIBROS Y MATERIAL ESCOLAR CURSO 17/18. A.J.G.L. Nº 1147/2017 DE 11/12/2017. | 05434166W         | HERVES GOMEZ, MONICA BARBARA   | 350,00  | Varios    | 0,00       |
| AYUDA COMPRA DE LIBROS Y MATERIAL ESCOLAR CURSO 17/18. A.J.G.L. Nº 1147/2017 DE 11/12/2017. | 33503368G         | CREMADES PEREZ, CAROLINA       | 98,69   | Varios    | 0,00       |
| AYUDA COMPRA DE LIBROS Y MATERIAL ESCOLAR CURSO 17/18. A.J.G.L. Nº 1147/2017 DE 11/12/2017. | 30953709X         | HIDALGO DIAZ, MARIA SOLEDAD    | 51,63   | Varios    | 0,00       |
| AYUDA COMPRA DE LIBROS Y MATERIAL ESCOLAR CURSO 17/18. A.J.G.L. Nº 1147/2017 DE 11/12/2017. | X7603706K         | CRESPO MORATO KAREM SKARLEY    | 54,80   | Varios    | 0,00       |
| AYUDA COMPRA DE LIBROS Y MATERIAL ESCOLAR CURSO 17/18. A.J.G.L. Nº 1147/2017 DE 11/12/2017. | 51380732C         | HINOJOSA ALCOBET, CARMEN MARIA | 129,63  | Varios    | 0,00       |
| AYUDA COMPRA DE LIBROS Y MATERIAL ESCOLAR CURSO 17/18. A.J.G.L. Nº 1147/2017 DE 11/12/2017. | 11831448H         | CRUZ CRUZ, SUSANA              | 150,00  | Varios    | 0,00       |
| AYUDA COMPRA DE LIBROS Y MATERIAL ESCOLAR CURSO 17/18. A.J.G.L. Nº 1147/2017 DE 11/12/2017. | 50729222P         | HORTAL MUÑOZ GABRIEL JOAQUIN   | 53,21   | Varios    | 0,00       |
| AYUDA COMPRA DE LIBROS Y MATERIAL ESCOLAR CURSO 17/18. A.J.G.L. Nº 1147/2017 DE 11/12/2017. | 22999922Z         | CUADRADO BARCELO, AMAYA        | 100,00  | Varios    | 0,00       |



Fecha Obtención 09/04/2018  
Pág. 76  
EJERCICIO 2017

TRANSFERENCIAS Y SUBVENCIONES CONCEDIDAS

| CARACTERÍSTICAS   | NIF DEL PERCEPTOR | DENOMINACIÓN DEL PERCEPTOR        | IMPORTE | FINALIDAD | REINTEGROS |
|---|-------------------|-----------------------------------|---------|-----------|------------|
| AYUDA COMPRA DE LIBROS Y MATERIAL ESCOLAR CURSO 17/18. A.J.G.L. Nº 1147/2017 DE 11/12/2017. | 02260070K         | HORTELANO ALONSO RAQUEL           | 336,63  | Varios    | 0,00       |
| AYUDA COMPRA DE LIBROS Y MATERIAL ESCOLAR CURSO 17/18. A.J.G.L. Nº 1147/2017 DE 11/12/2017. | 46867260E         | CUADRILLERO MENENDEZ, PAULA ELENA | 191,13  | Varios    | 0,00       |
| AYUDA COMPRA DE LIBROS Y MATERIAL ESCOLAR CURSO 17/18. A.J.G.L. Nº 1147/2017 DE 11/12/2017. | 01184921F         | HOYOS PERALES MARTA               | 289,16  | Varios    | 0,00       |
| AYUDA COMPRA DE LIBROS Y MATERIAL ESCOLAR CURSO 17/18. A.J.G.L. Nº 1147/2017 DE 11/12/2017. | 02881716T         | CUENCA CATALAN, NURIA             | 349,15  | Varios    | 0,00       |
| AYUDA COMPRA DE LIBROS Y MATERIAL ESCOLAR CURSO 17/18. A.J.G.L. Nº 1147/2017 DE 11/12/2017. | 30824296H         | CUENCA ESTEPA ANDREA              | 373,95  | Varios    | 0,00       |
| AYUDA COMPRA DE LIBROS Y MATERIAL ESCOLAR CURSO 17/18. A.J.G.L. Nº 1147/2017 DE 11/12/2017. | 11830123G         | HUELAMO OLAYA DESIREE             | 200,00  | Varios    | 0,00       |
| AYUDA COMPRA DE LIBROS Y MATERIAL ESCOLAR CURSO 17/18. A.J.G.L. Nº 1147/2017 DE 11/12/2017. | 33517744M         | JIMENEZ SENDIN, MARIA LUISA       | 100,00  | Varios    | 0,00       |
| AYUDA COMPRA DE LIBROS Y MATERIAL ESCOLAR CURSO 17/18. A.J.G.L. Nº 1147/2017 DE 11/12/2017. | 76868599T         | CUSIDO RODRIGUEZ NURIA            | 100,00  | Varios    | 0,00       |
| AYUDA COMPRA DE LIBROS Y MATERIAL ESCOLAR CURSO 17/18. A.J.G.L. Nº 1147/2017 DE 11/12/2017. | 00825828J         | JIMENO SANZ FRANCISCO             | 59,00   | Varios    | 0,00       |
| AYUDA COMPRA DE LIBROS Y MATERIAL ESCOLAR CURSO 17/18. A.J.G.L. Nº 1147/2017 DE 11/12/2017. | 53013021E         | IBAÑEZ CANAS NATALIA              | 358,31  | Varios    | 0,00       |
| AYUDA COMPRA DE LIBROS Y MATERIAL ESCOLAR CURSO 17/18. A.J.G.L. Nº 1147/2017 DE 11/12/2017. | 51418395D         | JODRA CHUAN, SUSANA               | 200,00  | Varios    | 0,00       |



TRANSFERENCIAS Y SUBVENCIONES CONCEDIDAS

| CARACTERÍSTICAS   | NIF DEL PERCEPTOR | DENOMINACIÓN DEL PERCEPTOR        | IMPORTE | FINALIDAD | REINTEGROS |
|---|-------------------|-----------------------------------|---------|-----------|------------|
| AYUDA COMPRA DE LIBROS Y MATERIAL ESCOLAR CURSO 17/18. A.J.G.L. Nº 1147/2017 DE 11/12/2017. | X4672573P         | ROCHA RODRIGUEZ SUSANA CARLA DA   | 428,78  | Varios    | 0,00       |
| AYUDA COMPRA DE LIBROS Y MATERIAL ESCOLAR CURSO 17/18. A.J.G.L. Nº 1147/2017 DE 11/12/2017. | 04185487Q         | IBAÑEZ HIGUERAS BEATRIZ BEGOÑA    | 250,00  | Varios    | 0,00       |
| AYUDA COMPRA DE LIBROS Y MATERIAL ESCOLAR CURSO 17/18. A.J.G.L. Nº 1147/2017 DE 11/12/2017. | 02907457G         | JUNQUERA SANCHEZ, ESTHER          | 276,67  | Varios    | 0,00       |
| AYUDA COMPRA DE LIBROS Y MATERIAL ESCOLAR CURSO 17/18. A.J.G.L. Nº 1147/2017 DE 11/12/2017. | 52987386D         | NATHALIE DAHAN GARCIA             | 191,13  | Varios    | 0,00       |
| AYUDA COMPRA DE LIBROS Y MATERIAL ESCOLAR CURSO 17/18. A.J.G.L. Nº 1147/2017 DE 11/12/2017. | 20174852B         | JUSTEL GONZALEZ-VIGIL, PATRICIA   | 100,00  | Varios    | 0,00       |
| AYUDA COMPRA DE LIBROS Y MATERIAL ESCOLAR CURSO 17/18. A.J.G.L. Nº 1147/2017 DE 11/12/2017. | 02870367J         | IGLESIAS CARRETERO JUAN FRANCISCO | 100,00  | Varios    | 0,00       |
| AYUDA COMPRA DE LIBROS Y MATERIAL ESCOLAR CURSO 17/18. A.J.G.L. Nº 1147/2017 DE 11/12/2017. | 31266956C         | KIESLICH RODRIGUEZ, MARIA JOSE    | 100,00  | Varios    | 0,00       |
| AYUDA COMPRA DE LIBROS Y MATERIAL ESCOLAR CURSO 17/18. A.J.G.L. Nº 1147/2017 DE 11/12/2017. | 02890200C         | LAMBURO DE SAEZ JOAQUIN           | 200,00  | Varios    | 0,00       |
| AYUDA COMPRA DE LIBROS Y MATERIAL ESCOLAR CURSO 17/18. A.J.G.L. Nº 1147/2017 DE 11/12/2017. | 08111270K         | IGLESIAS IGLWESIAS, MONSERRAT     | 78,55   | Varios    | 0,00       |
| AYUDA COMPRA DE LIBROS Y MATERIAL ESCOLAR CURSO 17/18. A.J.G.L. Nº 1147/2017 DE 11/12/2017. | 47019281J         | FRANCISCO LUQUE EVA DE            | 53,21   | Varios    | 0,00       |
| AYUDA COMPRA DE LIBROS Y MATERIAL ESCOLAR CURSO 17/18. A.J.G.L. Nº 1147/2017 DE 11/12/2017. | 50319816W         | LANDIVAR REDONDO, ISABEL          | 27,55   | Varios    | 0,00       |



Fecha Obtención 09/04/2018  
Pág. 78  
EJERCICIO 2017

TRANSFERENCIAS Y SUBVENCIONES CONCEDIDAS

| CARACTERÍSTICAS   | NIF DEL PERCEPTOR | DENOMINACIÓN DEL PERCEPTOR       | IMPORTE | FINALIDAD | REINTEGROS |
|---|-------------------|----------------------------------|---------|-----------|------------|
| AYUDA COMPRA DE LIBROS Y MATERIAL ESCOLAR CURSO 17/18. A.J.G.L. Nº 1147/2017 DE 11/12/2017. | 53000388Q         | DE JUAN FERRE LUCIA              | 200,00  | Varios    | 0,00       |
| AYUDA COMPRA DE LIBROS Y MATERIAL ESCOLAR CURSO 17/18. A.J.G.L. Nº 1147/2017 DE 11/12/2017. | Y0438970Y         | JOHANNA LANGE, MIRIAM            | 91,91   | Varios    | 0,00       |
| AYUDA COMPRA DE LIBROS Y MATERIAL ESCOLAR CURSO 17/18. A.J.G.L. Nº 1147/2017 DE 11/12/2017. | 25482956Z         | IGLESIAS MARQUEZ, MARIA PILAR    | 100,00  | Varios    | 0,00       |
| AYUDA COMPRA DE LIBROS Y MATERIAL ESCOLAR CURSO 17/18. A.J.G.L. Nº 1147/2017 DE 11/12/2017. | X9139145A         | LAPUSTEA, LILIANA                | 302,15  | Varios    | 0,00       |
| AYUDA COMPRA DE LIBROS Y MATERIAL ESCOLAR CURSO 17/18. A.J.G.L. Nº 1147/2017 DE 11/12/2017. | 53000389V         | DE JUAN FERRE, MARTA             | 400,00  | Varios    | 0,00       |
| AYUDA COMPRA DE LIBROS Y MATERIAL ESCOLAR CURSO 17/18. A.J.G.L. Nº 1147/2017 DE 11/12/2017. | 50969336W         | IGLESIAS MUÑOZ, BELEN            | 52,09   | Varios    | 0,00       |
| AYUDA COMPRA DE LIBROS Y MATERIAL ESCOLAR CURSO 17/18. A.J.G.L. Nº 1147/2017 DE 11/12/2017. | 50163477V         | LARRUBIA MERINERO MARIA JOSE     | 150,00  | Varios    | 0,00       |
| AYUDA COMPRA DE LIBROS Y MATERIAL ESCOLAR CURSO 17/18. A.J.G.L. Nº 1147/2017 DE 11/12/2017. | 03875649B         | DE LA CRUZ GOMEZ-PINTADO, ANGEL  | 300,00  | Varios    | 0,00       |
| AYUDA COMPRA DE LIBROS Y MATERIAL ESCOLAR CURSO 17/18. A.J.G.L. Nº 1147/2017 DE 11/12/2017. | 31260696Q         | LAVIE MARTINEZ, MARIA DEL CARMEN | 200,00  | Varios    | 0,00       |
| AYUDA COMPRA DE LIBROS Y MATERIAL ESCOLAR CURSO 17/18. A.J.G.L. Nº 1147/2017 DE 11/12/2017. | 07212072P         | IZQUIERDO CATALAN FRANCISCO JOSE | 150,00  | Varios    | 0,00       |
| AYUDA COMPRA DE LIBROS Y MATERIAL ESCOLAR CURSO 17/18. A.J.G.L. Nº 1147/2017 DE 11/12/2017. | 44277028G         | LEON ARDOY, ROSA MARIA           | 100,00  | Varios    | 0,00       |



TRANSFERENCIAS Y SUBVENCIONES CONCEDIDAS

| CARACTERÍSTICAS   | NIF DEL PERCEPTOR | DENOMINACIÓN DEL PERCEPTOR         | IMPORTE | FINALIDAD | REINTEGROS |
|---|-------------------|------------------------------------|---------|-----------|------------|
| AYUDA COMPRA DE LIBROS Y MATERIAL ESCOLAR CURSO 17/18. A.J.G.L. Nº 1147/2017 DE 11/12/2017. | 50815035P         | JENE PEREZ, CAMILO                 | 150,00  | Varios    | 0,00       |
| AYUDA COMPRA DE LIBROS Y MATERIAL ESCOLAR CURSO 17/18. A.J.G.L. Nº 1147/2017 DE 11/12/2017. | 02898751S         | DE LA GAMA COZAR, FRANCISCO JAVIER | 123,59  | Varios    | 0,00       |
| AYUDA COMPRA DE LIBROS Y MATERIAL ESCOLAR CURSO 17/18. A.J.G.L. Nº 1147/2017 DE 11/12/2017. | 52583302N         | LEONARDO LEONARDO, MARIA BELEN     | 230,00  | Varios    | 0,00       |
| AYUDA COMPRA DE LIBROS Y MATERIAL ESCOLAR CURSO 17/18. A.J.G.L. Nº 1147/2017 DE 11/12/2017. | 70802177N         | JIMENEZ DE LA ROCHA, VANESA        | 100,00  | Varios    | 0,00       |
| AYUDA COMPRA DE LIBROS Y MATERIAL ESCOLAR CURSO 17/18. A.J.G.L. Nº 1147/2017 DE 11/12/2017. | 47017912R         | LERA RUIZ, MARIA                   | 230,44  | Varios    | 0,00       |
| AYUDA COMPRA DE LIBROS Y MATERIAL ESCOLAR CURSO 17/18. A.J.G.L. Nº 1147/2017 DE 11/12/2017. | 00395463R         | DE LA HERRAN GASCON AGUSTIN        | 164,94  | Varios    | 0,00       |
| AYUDA COMPRA DE LIBROS Y MATERIAL ESCOLAR CURSO 17/18. A.J.G.L. Nº 1147/2017 DE 11/12/2017. | 51415124G         | LINAJE ACEVEDO CRISTINA            | 196,43  | Varios    | 0,00       |
| AYUDA COMPRA DE LIBROS Y MATERIAL ESCOLAR CURSO 17/18. A.J.G.L. Nº 1147/2017 DE 11/12/2017. | 51408707G         | JIMENEZ GIL MARIA ARANZAZU         | 239,08  | Varios    | 0,00       |
| AYUDA COMPRA DE LIBROS Y MATERIAL ESCOLAR CURSO 17/18. A.J.G.L. Nº 1147/2017 DE 11/12/2017. | 52865525W         | DE LA ROSA MOYA, EVA               | 191,91  | Varios    | 0,00       |
| AYUDA COMPRA DE LIBROS Y MATERIAL ESCOLAR CURSO 17/18. A.J.G.L. Nº 1147/2017 DE 11/12/2017. | 02887252Q         | LLORENTE VILLARRUBIA EVA MARIA     | 100,00  | Varios    | 0,00       |
| AYUDA COMPRA DE LIBROS Y MATERIAL ESCOLAR CURSO 17/18. A.J.G.L. Nº 1147/2017 DE 11/12/2017. | 12766799M         | LOBATO GOMEZ, JESUS ALBERTO        | 250,00  | Varios    | 0,00       |



TRANSFERENCIAS Y SUBVENCIONES CONCEDIDAS

| CARACTERÍSTICAS   | NIF DEL PERCEPTOR | DENOMINACIÓN DEL PERCEPTOR         | IMPORTE | FINALIDAD | REINTEGROS |
|---|-------------------|------------------------------------|---------|-----------|------------|
| AYUDA COMPRA DE LIBROS Y MATERIAL ESCOLAR CURSO 17/18. A.J.G.L. Nº 1147/2017 DE 11/12/2017. | 72882165H         | DE LAS HERAS DUEÑA, LAURA          | 51,66   | Varios    | 0,00       |
| AYUDA COMPRA DE LIBROS Y MATERIAL ESCOLAR CURSO 17/18. A.J.G.L. Nº 1147/2017 DE 11/12/2017. | 51409078F         | JIMENEZ MASEDA, OLGA               | 250,00  | Varios    | 0,00       |
| AYUDA COMPRA DE LIBROS Y MATERIAL ESCOLAR CURSO 17/18. A.J.G.L. Nº 1147/2017 DE 11/12/2017. | 47026225B         | CRISTINA SORIANO DE PABLOS         | 100,00  | Varios    | 0,00       |
| AYUDA COMPRA DE LIBROS Y MATERIAL ESCOLAR CURSO 17/18. A.J.G.L. Nº 1147/2017 DE 11/12/2017. | 53848284V         | LOBOS CAREÑO, CLAUDIO CHRISTIAN    | 200,00  | Varios    | 0,00       |
| AYUDA COMPRA DE LIBROS Y MATERIAL ESCOLAR CURSO 17/18. A.J.G.L. Nº 1147/2017 DE 11/12/2017. | 54889071P         | OLINDA ESTEFANIA SOTO CAJACURI     | 175,16  | Varios    | 0,00       |
| AYUDA COMPRA DE LIBROS Y MATERIAL ESCOLAR CURSO 17/18. A.J.G.L. Nº 1147/2017 DE 11/12/2017. | 09183453J         | ANA DE LUCAS ROBLEDANO             | 200,00  | Varios    | 0,00       |
| AYUDA COMPRA DE LIBROS Y MATERIAL ESCOLAR CURSO 17/18. A.J.G.L. Nº 1147/2017 DE 11/12/2017. | 06573240R         | JIMENEZ RODRIGUEZ, MARIA FRANCISCA | 150,00  | Varios    | 0,00       |
| AYUDA COMPRA DE LIBROS Y MATERIAL ESCOLAR CURSO 17/18. A.J.G.L. Nº 1147/2017 DE 11/12/2017. | 10085343G         | LOPEZ ALVAREZ MARIA LUISA          | 201,59  | Varios    | 0,00       |
| AYUDA COMPRA DE LIBROS Y MATERIAL ESCOLAR CURSO 17/18. A.J.G.L. Nº 1147/2017 DE 11/12/2017. | 71431565M         | SOTO MARTINEZ, SILVIA              | 251,62  | Varios    | 0,00       |
| AYUDA COMPRA DE LIBROS Y MATERIAL ESCOLAR CURSO 17/18. A.J.G.L. Nº 1147/2017 DE 11/12/2017. | 51472804T         | LOPEZ ANGEL, VICTOR                | 130,57  | Varios    | 0,00       |
| AYUDA COMPRA DE LIBROS Y MATERIAL ESCOLAR CURSO 17/18. A.J.G.L. Nº 1147/2017 DE 11/12/2017. | 52384745Z         | JIMENEZ RUIZ GEMA                  | 350,00  | Varios    | 0,00       |



TRANSFERENCIAS Y SUBVENCIONES CONCEDIDAS

| CARACTERÍSTICAS   | NIF DEL PERCEPTOR | DENOMINACIÓN DEL PERCEPTOR       | IMPORTE | FINALIDAD | REINTEGROS |
|---|-------------------|----------------------------------|---------|-----------|------------|
| AYUDA COMPRA DE LIBROS Y MATERIAL ESCOLAR CURSO 17/18. A.J.G.L. Nº 1147/2017 DE 11/12/2017. | 09183452N         | DE LUCAS ROBLEDANO, SUSANA       | 200,00  | Varios    | 0,00       |
| AYUDA COMPRA DE LIBROS Y MATERIAL ESCOLAR CURSO 17/18. A.J.G.L. Nº 1147/2017 DE 11/12/2017. | 02880032H         | LOPEZ BREA PLAZA, DAVID          | 248,05  | Varios    | 0,00       |
| AYUDA COMPRA DE LIBROS Y MATERIAL ESCOLAR CURSO 17/18. A.J.G.L. Nº 1147/2017 DE 11/12/2017. | 48377187E         | LOPEZ CAMPILLO, ANTONIO          | 37,25   | Varios    | 0,00       |
| AYUDA COMPRA DE LIBROS Y MATERIAL ESCOLAR CURSO 17/18. A.J.G.L. Nº 1147/2017 DE 11/12/2017. | 50740181L         | JIMENEZ RUIZ, Nieves             | 300,00  | Varios    | 0,00       |
| AYUDA COMPRA DE LIBROS Y MATERIAL ESCOLAR CURSO 17/18. A.J.G.L. Nº 1147/2017 DE 11/12/2017. | 53410543N         | VICTOR SOUTO PASCUAL             | 100,00  | Varios    | 0,00       |
| AYUDA COMPRA DE LIBROS Y MATERIAL ESCOLAR CURSO 17/18. A.J.G.L. Nº 1147/2017 DE 11/12/2017. | 53201305M         | LOPEZ CANA, CRISTINA             | 139,21  | Varios    | 0,00       |
| AYUDA COMPRA DE LIBROS Y MATERIAL ESCOLAR CURSO 17/18. A.J.G.L. Nº 1147/2017 DE 11/12/2017. | 51389337T         | DE ORO PULIDO SANCHEZ, ANA MARIA | 285,80  | Varios    | 0,00       |
| AYUDA COMPRA DE LIBROS Y MATERIAL ESCOLAR CURSO 17/18. A.J.G.L. Nº 1147/2017 DE 11/12/2017. | 46656973R         | LAURA STEEGMANN PASCUAL          | 100,00  | Varios    | 0,00       |
| AYUDA COMPRA DE LIBROS Y MATERIAL ESCOLAR CURSO 17/18. A.J.G.L. Nº 1147/2017 DE 11/12/2017. | 30972285W         | LOPEZ CARMONA BLANCA             | 52,34   | Varios    | 0,00       |
| AYUDA COMPRA DE LIBROS Y MATERIAL ESCOLAR CURSO 17/18. A.J.G.L. Nº 1147/2017 DE 11/12/2017. | 50103151C         | PABLO DIEZ, VIRGINIA             | 282,02  | Varios    | 0,00       |
| AYUDA COMPRA DE LIBROS Y MATERIAL ESCOLAR CURSO 17/18. A.J.G.L. Nº 1147/2017 DE 11/12/2017. | 01937284V         | MARTA SUAREZ DELGADO             | 200,00  | Varios    | 0,00       |



TRANSFERENCIAS Y SUBVENCIONES CONCEDIDAS

| CARACTERÍSTICAS   | NIF DEL PERCEPTOR | DENOMINACIÓN DEL PERCEPTOR  | IMPORTE | FINALIDAD | REINTEGROS |
|---|-------------------|-----------------------------|---------|-----------|------------|
| AYUDA COMPRA DE LIBROS Y MATERIAL ESCOLAR CURSO 17/18. A.J.G.L. Nº 1147/2017 DE 11/12/2017. | 50546315C         | LOPEZ DEL CASTILLO, CARLA   | 34,95   | Varios    | 0,00       |
| AYUDA COMPRA DE LIBROS Y MATERIAL ESCOLAR CURSO 17/18. A.J.G.L. Nº 1147/2017 DE 11/12/2017. | 71119968N         | DE PAZ PASTOR, MARIA ROCIO  | 246,79  | Varios    | 0,00       |
| AYUDA COMPRA DE LIBROS Y MATERIAL ESCOLAR CURSO 17/18. A.J.G.L. Nº 1147/2017 DE 11/12/2017. | 54490016A         | SULCA RAMOS BEATRIZ SARA    | 26,55   | Varios    | 0,00       |
| AYUDA COMPRA DE LIBROS Y MATERIAL ESCOLAR CURSO 17/18. A.J.G.L. Nº 1147/2017 DE 11/12/2017. | 70043711V         | LOPEZ FERNANDEZ CARLOS JOSE | 150,00  | Varios    | 0,00       |
| AYUDA COMPRA DE LIBROS Y MATERIAL ESCOLAR CURSO 17/18. A.J.G.L. Nº 1147/2017 DE 11/12/2017. | 08918898G         | SUREDA MANZANO MONICA       | 284,48  | Varios    | 0,00       |
| AYUDA COMPRA DE LIBROS Y MATERIAL ESCOLAR CURSO 17/18. A.J.G.L. Nº 1147/2017 DE 11/12/2017. | 25155867P         | TEFALLA PEMAN, ALFONSO      | 150,00  | Varios    | 0,00       |
| AYUDA COMPRA DE LIBROS Y MATERIAL ESCOLAR CURSO 17/18. A.J.G.L. Nº 1147/2017 DE 11/12/2017. | 02878186N         | VEGA FERNANDEZ, JOSE MANUEL | 78,44   | Varios    | 0,00       |
| AYUDA COMPRA DE LIBROS Y MATERIAL ESCOLAR CURSO 17/18. A.J.G.L. Nº 1147/2017 DE 11/12/2017. | 50981566L         | DEL CERRO MARTIN, PEDRO     | 100,00  | Varios    | 0,00       |
| AYUDA COMPRA DE LIBROS Y MATERIAL ESCOLAR CURSO 17/18. A.J.G.L. Nº 1147/2017 DE 11/12/2017. | 51069038E         | DEL MOLINO BLANCO, JAIME    | 128,20  | Varios    | 0,00       |
| AYUDA COMPRA DE LIBROS Y MATERIAL ESCOLAR CURSO 17/18. A.J.G.L. Nº 1147/2017 DE 11/12/2017. | 47033201H         | TAPIA REYERO, PABLO         | 90,46   | Varios    | 0,00       |
| AYUDA COMPRA DE LIBROS Y MATERIAL ESCOLAR CURSO 17/18. A.J.G.L. Nº 1147/2017 DE 11/12/2017. | 02549504T         | URGEL GOMEZ, TERESA         | 90,46   | Varios    | 0,00       |





TRANSFERENCIAS Y SUBVENCIONES CONCEDIDAS

| CARACTERÍSTICAS   | NIF DEL PERCEPTOR | DENOMINACIÓN DEL PERCEPTOR     | IMPORTE | FINALIDAD | REINTEGROS |
|---|-------------------|--------------------------------|---------|-----------|------------|
| AYUDA COMPRA DE LIBROS Y MATERIAL ESCOLAR CURSO 17/18. A.J.G.L. Nº 1147/2017 DE 11/12/2017. | 50953061B         | TAPIADOR EXPOSITO, JOSE        | 50,40   | Varios    | 0,00       |
| AYUDA COMPRA DE LIBROS Y MATERIAL ESCOLAR CURSO 17/18. A.J.G.L. Nº 1147/2017 DE 11/12/2017. | 50821642Z         | DEL NOVAL PEREZ SARA           | 241,04  | Varios    | 0,00       |
| AYUDA COMPRA DE LIBROS Y MATERIAL ESCOLAR CURSO 17/18. A.J.G.L. Nº 1147/2017 DE 11/12/2017. | 07536146N         | TARANCON MAHOUI PILAR          | 61,20   | Varios    | 0,00       |
| AYUDA COMPRA DE LIBROS Y MATERIAL ESCOLAR CURSO 17/18. A.J.G.L. Nº 1147/2017 DE 11/12/2017. | 06576429Q         | DAVID URUÑUELA OLLOQUI         | 80,05   | Varios    | 0,00       |
| AYUDA COMPRA DE LIBROS Y MATERIAL ESCOLAR CURSO 17/18. A.J.G.L. Nº 1147/2017 DE 11/12/2017. | 47032570P         | ROBERTO TARDON HERRANZ         | 100,00  | Varios    | 0,00       |
| AYUDA COMPRA DE LIBROS Y MATERIAL ESCOLAR CURSO 17/18. A.J.G.L. Nº 1147/2017 DE 11/12/2017. | 70052123B         | DEL OLMO BARBERAN, SARA        | 100,00  | Varios    | 0,00       |
| AYUDA COMPRA DE LIBROS Y MATERIAL ESCOLAR CURSO 17/18. A.J.G.L. Nº 1147/2017 DE 11/12/2017. | 02904811A         | VILLANUEVA CASTO,MARTA         | 52,20   | Varios    | 0,00       |
| AYUDA COMPRA DE LIBROS Y MATERIAL ESCOLAR CURSO 17/18. A.J.G.L. Nº 1147/2017 DE 11/12/2017. | 07497217E         | LUVERO SANTOS MARIA DEL MAR    | 100,00  | Varios    | 0,00       |
| AYUDA COMPRA DE LIBROS Y MATERIAL ESCOLAR CURSO 17/18. A.J.G.L. Nº 1147/2017 DE 11/12/2017. | 01936524Q         | DEL OLMO INCHAUSTI, GEMA       | 170,26  | Varios    | 0,00       |
| AYUDA COMPRA DE LIBROS Y MATERIAL ESCOLAR CURSO 17/18. A.J.G.L. Nº 1147/2017 DE 11/12/2017. | 07475248H         | VILLAR VÁZQUEZ, BEGOÑA         | 250,00  | Varios    | 0,00       |
| AYUDA COMPRA DE LIBROS Y MATERIAL ESCOLAR CURSO 17/18. A.J.G.L. Nº 1147/2017 DE 11/12/2017. | 47066914J         | TARRAGA GABALDON, MARIA ZOSIMA | 51,63   | Varios    | 0,00       |



TRANSFERENCIAS Y SUBVENCIONES CONCEDIDAS

| CARACTERÍSTICAS   | NIF DEL PERCEPTOR | DENOMINACIÓN DEL PERCEPTOR           | IMPORTE | FINALIDAD | REINTEGROS |
|---|-------------------|--------------------------------------|---------|-----------|------------|
| AYUDA COMPRA DE LIBROS Y MATERIAL ESCOLAR CURSO 17/18. A.J.G.L. Nº 1147/2017 DE 11/12/2017. | 07486493Q         | M SOLEDAD VAILLANT CANELADA          | 100,00  | Varios    | 0,00       |
| AYUDA COMPRA DE LIBROS Y MATERIAL ESCOLAR CURSO 17/18. A.J.G.L. Nº 1147/2017 DE 11/12/2017. | 00826677B         | RIO DEL CASTILLO, ANTONIO            | 250,00  | Varios    | 0,00       |
| AYUDA COMPRA DE LIBROS Y MATERIAL ESCOLAR CURSO 17/18. A.J.G.L. Nº 1147/2017 DE 11/12/2017. | 44668219B         | TASCHERIO DI SIRE, DIANELLA VERONICA | 60,85   | Varios    | 0,00       |
| AYUDA COMPRA DE LIBROS Y MATERIAL ESCOLAR CURSO 17/18. A.J.G.L. Nº 1147/2017 DE 11/12/2017. | 78878884Q         | DAVID VALDEMOROS MANCHADO            | 100,00  | Varios    | 0,00       |
| AYUDA COMPRA DE LIBROS Y MATERIAL ESCOLAR CURSO 17/18. A.J.G.L. Nº 1147/2017 DE 11/12/2017. | 51545326A         | TASIGUANO SIMBAÑA JORGE OMAR         | 192,74  | Varios    | 0,00       |
| AYUDA COMPRA DE LIBROS Y MATERIAL ESCOLAR CURSO 17/18. A.J.G.L. Nº 1147/2017 DE 11/12/2017. | 70877838A         | VILLARDON PALOMERO, VANESA           | 100,00  | Varios    | 0,00       |
| AYUDA COMPRA DE LIBROS Y MATERIAL ESCOLAR CURSO 17/18. A.J.G.L. Nº 1147/2017 DE 11/12/2017. | 07480459P         | RAMIRO VALDES ALVAREZ PALENCIA       | 300,00  | Varios    | 0,00       |
| AYUDA COMPRA DE LIBROS Y MATERIAL ESCOLAR CURSO 17/18. A.J.G.L. Nº 1147/2017 DE 11/12/2017. | 01925434N         | DEL VALLE REDONDO, JOSE MARIA        | 200,00  | Varios    | 0,00       |
| AYUDA COMPRA DE LIBROS Y MATERIAL ESCOLAR CURSO 17/18. A.J.G.L. Nº 1147/2017 DE 11/12/2017. | 05380204K         | TEIXEIRA COLOMA VICENTE              | 100,00  | Varios    | 0,00       |
| AYUDA COMPRA DE LIBROS Y MATERIAL ESCOLAR CURSO 17/18. A.J.G.L. Nº 1147/2017 DE 11/12/2017. | 50968726J         | VALIENTE CUADRA, ESTHER              | 153,21  | Varios    | 0,00       |
| AYUDA COMPRA DE LIBROS Y MATERIAL ESCOLAR CURSO 17/18. A.J.G.L. Nº 1147/2017 DE 11/12/2017. | 50970271V         | TELLEZ CAMACHO, SILVIA               | 297,20  | Varios    | 0,00       |



TRANSFERENCIAS Y SUBVENCIONES CONCEDIDAS

| CARACTERÍSTICAS   | NIF DEL PERCEPTOR | DENOMINACIÓN DEL PERCEPTOR      | IMPORTE | FINALIDAD | REINTEGROS |
|---|-------------------|---------------------------------|---------|-----------|------------|
| AYUDA COMPRA DE LIBROS Y MATERIAL ESCOLAR CURSO 17/18. A.J.G.L. Nº 1147/2017 DE 11/12/2017. | 11827176R         | DELGADO, ORQUIDEA ELISA         | 200,00  | Varios    | 0,00       |
| AYUDA COMPRA DE LIBROS Y MATERIAL ESCOLAR CURSO 17/18. A.J.G.L. Nº 1147/2017 DE 11/12/2017. | 51500224G         | VILLAVERDE FERNANDEZ BEGOÑA     | 203,58  | Varios    | 0,00       |
| AYUDA COMPRA DE LIBROS Y MATERIAL ESCOLAR CURSO 17/18. A.J.G.L. Nº 1147/2017 DE 11/12/2017. | 33357968X         | TELLO MARTOS, MARIA JOSE        | 141,50  | Varios    | 0,00       |
| AYUDA COMPRA DE LIBROS Y MATERIAL ESCOLAR CURSO 17/18. A.J.G.L. Nº 1147/2017 DE 11/12/2017. | 54447504H         | RIVELINO ANTONIO VALLE PALACIOS | 205,60  | Varios    | 0,00       |
| AYUDA COMPRA DE LIBROS Y MATERIAL ESCOLAR CURSO 17/18. A.J.G.L. Nº 1147/2017 DE 11/12/2017. | 07865963D         | DELGADO TERRON ISABEL           | 150,00  | Varios    | 0,00       |
| AYUDA COMPRA DE LIBROS Y MATERIAL ESCOLAR CURSO 17/18. A.J.G.L. Nº 1147/2017 DE 11/12/2017. | 52345011R         | ENRIQUETA TENORIO SANCHEZ       | 100,00  | Varios    | 0,00       |
| AYUDA COMPRA DE LIBROS Y MATERIAL ESCOLAR CURSO 17/18. A.J.G.L. Nº 1147/2017 DE 11/12/2017. | 51080643N         | MARIA VALLES ROMERO             | 100,00  | Varios    | 0,00       |
| AYUDA COMPRA DE LIBROS Y MATERIAL ESCOLAR CURSO 17/18. A.J.G.L. Nº 1147/2017 DE 11/12/2017. | 51089429N         | RAQUEL TOBALINA FERNANDEZ       | 137,28  | Varios    | 0,00       |
| AYUDA COMPRA DE LIBROS Y MATERIAL ESCOLAR CURSO 17/18. A.J.G.L. Nº 1147/2017 DE 11/12/2017. | 27303157H         | DELMAS LIROLA ISMAEL            | 300,00  | Varios    | 0,00       |
| AYUDA COMPRA DE LIBROS Y MATERIAL ESCOLAR CURSO 17/18. A.J.G.L. Nº 1147/2017 DE 11/12/2017. | 03471848K         | LAURA VARA SEBASTIAN            | 200,80  | Varios    | 0,00       |
| AYUDA COMPRA DE LIBROS Y MATERIAL ESCOLAR CURSO 17/18. A.J.G.L. Nº 1147/2017 DE 11/12/2017. | 02638339D         | TORRES MARTINEZ BELEN           | 250,00  | Varios    | 0,00       |



Fecha Obtención 09/04/2018  
Pág. 86  
EJERCICIO 2017

### TRANSFERENCIAS Y SUBVENCIONES CONCEDIDAS

| CARACTERÍSTICAS   | NIF DEL PERCEPTOR | DENOMINACIÓN DEL PERCEPTOR         | IMPORTE | FINALIDAD | REINTEGROS |
|---|-------------------|------------------------------------|---------|-----------|------------|
| AYUDA COMPRA DE LIBROS Y MATERIAL ESCOLAR CURSO 17/18. A.J.G.L. Nº 1147/2017 DE 11/12/2017. | 02641576A         | ESTYLOWB (RUTH S. VILLEGAS GRACIA) | 394,14  | Varios    | 0,00       |
| AYUDA COMPRA DE LIBROS Y MATERIAL ESCOLAR CURSO 17/18. A.J.G.L. Nº 1147/2017 DE 11/12/2017. | 25728139V         | VARGAS CAPA LORENA                 | 100,00  | Varios    | 0,00       |
| AYUDA COMPRA DE LIBROS Y MATERIAL ESCOLAR CURSO 17/18. A.J.G.L. Nº 1147/2017 DE 11/12/2017. | 38829500A         | JUAN JESUS TORRES PLAZA            | 166,83  | Varios    | 0,00       |
| AYUDA COMPRA DE LIBROS Y MATERIAL ESCOLAR CURSO 17/18. A.J.G.L. Nº 1147/2017 DE 11/12/2017. | 50816172H         | DERQUI LEON, BEATRIZ               | 196,15  | Varios    | 0,00       |
| AYUDA COMPRA DE LIBROS Y MATERIAL ESCOLAR CURSO 17/18. A.J.G.L. Nº 1147/2017 DE 11/12/2017. | 53404615H         | MIRIAM TORRIJOS GARCIA PRIETO      | 56,90   | Varios    | 0,00       |
| AYUDA COMPRA DE LIBROS Y MATERIAL ESCOLAR CURSO 17/18. A.J.G.L. Nº 1147/2017 DE 11/12/2017. | 54198709Z         | VARGAS PEREZ EFFRAIN               | 293,25  | Varios    | 0,00       |
| AYUDA COMPRA DE LIBROS Y MATERIAL ESCOLAR CURSO 17/18. A.J.G.L. Nº 1147/2017 DE 11/12/2017. | 33307645B         | OSCAR TRASHORRAS PEREZ             | 200,00  | Varios    | 0,00       |
| AYUDA COMPRA DE LIBROS Y MATERIAL ESCOLAR CURSO 17/18. A.J.G.L. Nº 1147/2017 DE 11/12/2017. | 02876850X         | VELASCO MARTIN CARLOS              | 150,00  | Varios    | 0,00       |
| AYUDA COMPRA DE LIBROS Y MATERIAL ESCOLAR CURSO 17/18. A.J.G.L. Nº 1147/2017 DE 11/12/2017. | 76739355Q         | DHIBA CHRIGUAT, LOUBNA             | 100,00  | Varios    | 0,00       |
| AYUDA COMPRA DE LIBROS Y MATERIAL ESCOLAR CURSO 17/18. A.J.G.L. Nº 1147/2017 DE 11/12/2017. | 51686535S         | VITON HORCAJO, PEDRO               | 250,00  | Varios    | 0,00       |
| AYUDA COMPRA DE LIBROS Y MATERIAL ESCOLAR CURSO 17/18. A.J.G.L. Nº 1147/2017 DE 11/12/2017. | 42074282Z         | DE TUERO GIL DELGADO MYRIAM        | 64,47   | Varios    | 0,00       |



TRANSFERENCIAS Y SUBVENCIONES CONCEDIDAS

| CARACTERÍSTICAS   | NIF DEL PERCEPTOR | DENOMINACIÓN DEL PERCEPTOR       | IMPORTE | FINALIDAD | REINTEGROS |
|---|-------------------|----------------------------------|---------|-----------|------------|
| AYUDA COMPRA DE LIBROS Y MATERIAL ESCOLAR CURSO 17/18. A.J.G.L. Nº 1147/2017 DE 11/12/2017. | X4243792Q         | VELASQUEZ HENAO ANGELICA         | 187,29  | Varios    | 0,00       |
| AYUDA COMPRA DE LIBROS Y MATERIAL ESCOLAR CURSO 17/18. A.J.G.L. Nº 1147/2017 DE 11/12/2017. | 71131729C         | RAQUEL TURIENZO CARRACEDO        | 74,50   | Varios    | 0,00       |
| AYUDA COMPRA DE LIBROS Y MATERIAL ESCOLAR CURSO 17/18. A.J.G.L. Nº 1147/2017 DE 11/12/2017. | 52110700Z         | DÍAZ BLANCO MARÍA JOSÉ           | 100,00  | Varios    | 0,00       |
| AYUDA COMPRA DE LIBROS Y MATERIAL ESCOLAR CURSO 17/18. A.J.G.L. Nº 1147/2017 DE 11/12/2017. | 32859736N         | MARIA BELEN URBANO MUIÑOS        | 121,84  | Varios    | 0,00       |
| AYUDA COMPRA DE LIBROS Y MATERIAL ESCOLAR CURSO 17/18. A.J.G.L. Nº 1147/2017 DE 11/12/2017. | 04591736Q         | VELLISCA VALIENTE, MERCEDES      | 100,00  | Varios    | 0,00       |
| AYUDA COMPRA DE LIBROS Y MATERIAL ESCOLAR CURSO 17/18. A.J.G.L. Nº 1147/2017 DE 11/12/2017. | Y3836778R         | YUNEZ ACOSTA, JULIO CESAR        | 133,20  | Varios    | 0,00       |
| AYUDA COMPRA DE LIBROS Y MATERIAL ESCOLAR CURSO 17/18. A.J.G.L. Nº 1147/2017 DE 11/12/2017. | Y0606126K         | VERA IBARRA, CLARA TATIANA       | 100,00  | Varios    | 0,00       |
| AYUDA COMPRA DE LIBROS Y MATERIAL ESCOLAR CURSO 17/18. A.J.G.L. Nº 1147/2017 DE 11/12/2017. | 50835989D         | VERDEJO SANCHEZ, CARLOS          | 200,00  | Varios    | 0,00       |
| AYUDA COMPRA DE LIBROS Y MATERIAL ESCOLAR CURSO 17/18. A.J.G.L. Nº 1147/2017 DE 11/12/2017. | 50803489P         | YUSTA SAINZ, DAVID FRANCISCO     | 100,00  | Varios    | 0,00       |
| AYUDA COMPRA DE LIBROS Y MATERIAL ESCOLAR CURSO 17/18. A.J.G.L. Nº 1147/2017 DE 11/12/2017. | 07499077L         | ZAMORA VAS ROSA MARIA            | 500,78  | Varios    | 0,00       |
| AYUDA COMPRA DE LIBROS Y MATERIAL ESCOLAR CURSO 17/18. A.J.G.L. Nº 1147/2017 DE 11/12/2017. | 02901623N         | PLANA ESCALONA, MANUEL ALEJANDRO | 147,51  | Varios    | 0,00       |



TRANSFERENCIAS Y SUBVENCIONES CONCEDIDAS

| CARACTERÍSTICAS   | NIF DEL PERCEPTOR | DENOMINACIÓN DEL PERCEPTOR        | IMPORTE | FINALIDAD | REINTEGROS |
|---|-------------------|-----------------------------------|---------|-----------|------------|
| AYUDA COMPRA DE LIBROS Y MATERIAL ESCOLAR CURSO 17/18. A.J.G.L. Nº 1147/2017 DE 11/12/2017. | Y4297364N         | VERDUJIN, DAMARIS DEBORA          | 200,00  | Varios    | 0,00       |
| AYUDA COMPRA DE LIBROS Y MATERIAL ESCOLAR CURSO 17/18. A.J.G.L. Nº 1147/2017 DE 11/12/2017. | X9186732A         | VESPAN, MIHAELA PETRONELA         | 72,35   | Varios    | 0,00       |
| AYUDA COMPRA DE LIBROS Y MATERIAL ESCOLAR CURSO 17/18. A.J.G.L. Nº 1147/2017 DE 11/12/2017. | 52412660F         | VICENTE BALLESTEROS, MIGUEL ANGEL | 100,00  | Varios    | 0,00       |
| AYUDA COMPRA DE LIBROS Y MATERIAL ESCOLAR CURSO 17/18. A.J.G.L. Nº 1147/2017 DE 11/12/2017. | 70876659C         | VICENTE VICENTE, JOSE MANUEL      | 34,19   | Varios    | 0,00       |
| AYUDA COMPRA DE LIBROS Y MATERIAL ESCOLAR CURSO 17/18. A.J.G.L. Nº 1147/2017 DE 11/12/2017. | 12319245P         | VIDAL DELGADO ALFONSO             | 300,00  | Varios    | 0,00       |
| AYUDA COMPRA DE LIBROS Y MATERIAL ESCOLAR CURSO 17/18. A.J.G.L. Nº 1147/2017 DE 11/12/2017. | 02892381Q         | VIDAL ESQUINA, ANA MARIA          | 100,00  | Varios    | 0,00       |
| AYUDA COMPRA DE LIBROS Y MATERIAL ESCOLAR CURSO 17/18. A.J.G.L. Nº 1147/2017 DE 11/12/2017. | 05276781Y         | VILA IGLESIAS, M RAQUEL           | 150,00  | Varios    | 0,00       |
| AYUDA COMPRA DE LIBROS Y MATERIAL ESCOLAR CURSO 17/18. A.J.G.L. Nº 1147/2017 DE 11/12/2017. | 52137510Y         | VILLA GARCIA, MARIA ISABEL        | 599,03  | Varios    | 0,00       |
| AYUDA COMPRA DE LIBROS Y MATERIAL ESCOLAR CURSO 17/18. A.J.G.L. Nº 1147/2017 DE 11/12/2017. | 51416939W         | VILLALBA CARBAJAL ROSA MARIA      | 244,27  | Varios    | 0,00       |
| AYUDA COMPRA DE LIBROS Y MATERIAL ESCOLAR CURSO 17/18. A.J.G.L. Nº 1147/2017 DE 11/12/2017. | 44463897K         | VILLAMARIN SILVA, MARIA ANGELES   | 67,60   | Varios    | 0,00       |
| AYUDA COMPRA DE LIBROS Y MATERIAL ESCOLAR CURSO 17/18. A.J.G.L. Nº 1147/2017 DE 11/12/2017. | 50444379C         | ZARZALEJO HIDALGO, M CARMEN       | 250,00  | Varios    | 0,00       |



TRANSFERENCIAS Y SUBVENCIONES CONCEDIDAS

| CARACTERÍSTICAS   | NIF DEL PERCEPTOR | DENOMINACIÓN DEL PERCEPTOR    | IMPORTE | FINALIDAD | REINTEGROS |
|---|-------------------|-------------------------------|---------|-----------|------------|
| AYUDA COMPRA DE LIBROS Y MATERIAL ESCOLAR CURSO 17/18. A.J.G.L. Nº 1147/2017 DE 11/12/2017. | 05285814T         | ZAVALA VARGAS-MACHUCA, MONICA | 334,02  | Varios    | 0,00       |
| AYUDA COMPRA DE LIBROS Y MATERIAL ESCOLAR CURSO 17/18. A.J.G.L. Nº 1147/2017 DE 11/12/2017. | 08807056B         | ROSA ZUÑIGA MAYORAL           | 100,00  | Varios    | 0,00       |
| AYUDA COMPRA DE LIBROS Y MATERIAL ESCOLAR CURSO 17/18. A.J.G.L. Nº 1147/2017 DE 11/12/2017. | 02914560T         | ZURDO GOMEZ, ELENA MARIA      | 51,62   | Varios    | 0,00       |
| AYUDA COMPRA DE LIBROS Y MATERIAL ESCOLAR CURSO 17/18. A.J.G.L. Nº 1147/2017 DE 11/12/2017. | 13143104F         | TAMAYO GONZALEZ ALBERTO       | 100,00  | Varios    | 0,00       |
| AYUDA COMPRA DE LIBROS Y MATERIAL ESCOLAR CURSO 17/18. A.J.G.L. Nº 1147/2017 DE 11/12/2017. | 53406116R         | CARRION AZAÑA GEIMA MARIA     | 125,50  | Varios    | 0,00       |
| AYUDA COMPRA DE LIBROS Y MATERIAL ESCOLAR CURSO 17/18. A.J.G.L. Nº 1147/2017 DE 11/12/2017. | 50219318Z         | BIBIANA MONEDERO PEREIRO      | 153,84  | Varios    | 0,00       |
| AYUDA COMPRA DE LIBROS Y MATERIAL ESCOLAR CURSO 2017/2018 A.J.G.L. Nº 1147/2017 DE 11 DE    | 52809889L         | ABELLAN CAMPOY ANTONIO ISIDRO | 100,00  | Varios    | 0,00       |
| AYUDA COMPRA DE LIBROS Y MATERIAL ESCOLAR CURSO 2017/2018 A.J.G.L. Nº 1147/2017 DE 11 DE    | 53442679V         | ABAD LEON JAVIER              | 200,00  | Varios    | 0,00       |
| AYUDA COMPRA DE LIBROS Y MATERIAL ESCOLAR CURSO 2017/2018 A.J.G.L. Nº 1147/2017 DE 11 DE    | 32669689Y         | ABAD GONZALEZ, NURIA          | 200,00  | Varios    | 0,00       |
| AYUDA COMPRA DE LIBROS Y MATERIAL ESCOLAR CURSO 2017/2018 A.J.G.L. Nº 1147/2017 DE 11 DE    | 53409352V         | SARA ABAD GONZALEZ            | 191,13  | Varios    | 0,00       |
| AYUDA DE EMERGENCIA SOCIAL A INGRESAR A "AL SALIR DEL COLE SL" CIF. B87648457. EXPT. 13800  | 06655863P         | LINARES URBINA, GUADALUPE     | 396,00  | Varios    | 0,00       |



Fecha Obtención 09/04/2018  
Pag. 90  
EJERCICIO 2017

TRANSFERENCIAS Y SUBVENCIONES CONCEDIDAS

| CARACTERISTICAS  | NIF DEL PERCEPTOR | DENOMINACIÓN DEL PERCEPTOR           | IMPORTE | FINALIDAD | REINTEGROS |
|--|-------------------|--------------------------------------|---------|-----------|------------|
| AYUDA DE EMERGENCIA SOCIAL A INGRESAR A MISIONEROS ESPRITU SANTOS CIF R28001511. EXPT. 15763 | 51754544J         | CABRAL TRINIDAD DAMARIS CRISTINA     | 389,13  | Varios    | 0,00       |
| AYUDA DE EMERGENCIA SOCIAL A INGRESAR A RIE EDUCACION Y OCIO CIF. B83874396. EXPT. 14428     | 70081527K         | VICO PEREZ SONIA                     | 78,00   | Varios    | 0,00       |
| AYUDA DE EMERGENCIA SOCIAL A INGRESAR AL CEIP ALDEBARAN CIF Q2878069J. EXPT. 16774 GESTDOC.  | 03149678N         | HERRERA LONCHARICH MARIA DEL ROSARIO | 115,14  | Varios    | 0,00       |
| AYUDA ECON EMER SOCIAL INGRESAR A MIGUEL A. SANCHEZ ALVAREZ ) NIF. 534072768. EXPT.          | X5031664T         | LITSA LILKOVA VATKOVA                | 301,00  | Varios    | 0,00       |
| AYUDA ECON EMERGENCIA SOCIAL INGRESAR A GESTORADESARROLLOS ARRENDAMIENTOS CIF B54391255. EX. | 51338109Q         | GONZALEZ FERNANDEZ, MARIA ISABEL     | 721,68  | Varios    | 0,00       |
| AYUDA ECONOMICA EMERGENCIA SOCIAL. EXPT. 9849 GESTDOC.                                       | 06655863P         | LINARES URBINA, GUADALUPE            | 200,00  | Varios    | 0,00       |
| AYUDA ECONOMICA DE EMERGENCIA SOCIAL. EXPT. 16840 GESTDOC.                                   | Y1021360J         | ZELAYA ZELAYA CATALINA               | 350,00  | Varios    | 0,00       |
| AYUDA ECONOMICA DE EMERGENCIA SOCIAL A INGRESAR LUCEYDA ZAMORA CORREA (HOSTAL TRES           | 02256296L         | HERNAIZ ILLESCAS, YOLANDA            | 140,00  | Varios    | 0,00       |
| AYUDA ECONOMICA EMERGENCIA SOCIAL. EXP GD 16288. DECRETO 1995 DE 13/7/17                     | 02626965C         | DELGADO GOITIA, IDOIA                | 200,00  | Varios    | 0,00       |
| AYUDA ECONOMICA EMERGENCIA SOCIAL. EXP GD 16388. DECRETO 2009 DE 13/07/17                    | Y5390371J         | YUBIRI HERRERA DE ALVARADO, EVA      | 655,20  | Varios    | 0,00       |
| AYUDA ECONOMICA EMERGENCIA SOCIAL A INGRESAR. EXP GD 16272. DECRETO 2004 DE 13/07/17         | 11805581A         | AUSIN DEL MORAL, GERMAN              | 360,00  | Varios    | 0,00       |





TRANSFERENCIAS Y SUBVENCIONES CONCEDIDAS

| CARACTERÍSTICAS   | NIF DEL PERCEPTOR | DENOMINACIÓN DEL PERCEPTOR     | IMPORTE | FINALIDAD | REINTEGROS |
|---|-------------------|--------------------------------|---------|-----------|------------|
| AYUDA ECONOMICA EMERGENCIA SOCIAL A INGRESAR A ASOC. MUSICA Y DANZA CIF G80448145. EXP        | 53855304E         | PAREDES VENTURA NIURIS         | 55,00   | Varios    | 0,00       |
| AYUDA ECONOMICA EMERGENCIA SOCIAL A INGRESAR A ESCUELA INFANTIL CANTINELA. EXP GD 16385.      | X9499267Z         | MIHAELA VALENTINA BECLEA       | 160,00  | Varios    | 0,00       |
| AYUDA ECONOMICA EMERGENCIA SOCIAL A INGRESAR ASOC MUSICA Y DANZA CIF G80448145. EXP GD 16385. | 47019281J         | FRANCISCO LUQUE EVA DE         | 100,00  | Varios    | 0,00       |
| AYUDA ECONOMICA EMERGENCIA SOCIAL EXPEDIENTE A INGRESAS CIF H81895757 COMUNIDAD PROP.         | 02651214G         | PURIFICACION JIMENEZ GARCIA    | 97,37   | Varios    | 0,00       |
| AYUDA ECONOMICA EMERGENCIA SOCIAL. EXPT. 7668 GESTDOC.  | 00253123P         | DOMINGUEZ MEDINA, RENATO       | 225,00  | Varios    | 0,00       |
| AYUDA ECONOMICA EMERGENCIA SOCIAL. EXPT. 8479 GESTDOC.  | Y1094761K         | DUMITRITA CURLEANCA            | 48,00   | Varios    | 0,00       |
| AYUDA ECONOMICA EMERGENCIA SOCIAL. EXPT. 8538 GESTDOC.  | 11805581A         | AUSIN DEL MORAL, GERMAN        | 360,00  | Varios    | 0,00       |
| AYUDA ECONOMICA EMERGENCIA SOCIAL. EXPT. 8671 GESTDOC.  | 06657744A         | ROJAS FLORENTIN ESMILDA RAMONA | 425,00  | Varios    | 0,00       |
| AYUDA ECONOMICA EMERGENCIA SOCIAL. EXPT. 8700 GESTDOC.  | 50349789Y         | FLORES VASQUEZ MARIA ANGELICA  | 240,00  | Varios    | 0,00       |
| AYUDA ECONOMICA EMERGENCIA SOCIAL CIF G80448145. EXP GD 16277. DECRETO 1998 DE 13/07/17       | 50349789Y         | FLORES VASQUEZ MARIA ANGELICA  | 240,00  | Varios    | 0,00       |
| AYUDA ECONOMICA DE EMERGENCIA A MUJERES. EXPT. 21980 GESTDOC.                                 | 54353536M         | RABIA NASSAL EL OUARRAT        | 240,00  | Varios    | 0,00       |



TRANSFERENCIAS Y SUBVENCIONES CONCEDIDAS

| CARACTERÍSTICAS   | NIF DEL PERCEPTOR | DENOMINACIÓN DEL PERCEPTOR        | IMPORTE | FINALIDAD | REINTEGROS |
|---|-------------------|-----------------------------------|---------|-----------|------------|
| AYUDA ECONOMICA DE EMERGENCIA SOCIAL. EXPT. 15489 GESTDOC. DECRETO 1889 DE 05/07/17           | 54962431K         | MUÑOZ VILLANUEVA ANA LILIANA      | 240,00  | Varios    | 0,00       |
| AYUDA ECONOMICA DE EMERGENCIA SOCIAL. EXPT. 25006 GESTDOC.                                    | 49962318Q         | SEGARRA VICUÑA MARIA BEATRIZ      | 240,00  | Varios    | 0,00       |
| AYUDA ECONOMICA EMERG SOCIAL A INGRESAR A Dª ALMUDENA ALCALDE RUMAYOR NIF. 70058974P. EX5439  | Y0530651D         | ARUQUIPA TORRICO VERONICA         | 147,78  | Varios    | 0,00       |
| AYUDA ECONOMICA EMERGENCIA A INGRESAR "AL SALIR DEL COLE SL." CIF. B87648457. EXPT. 13092     | 06657005T         | CHAMORRO VALLEJO ALICIA           | 166,00  | Varios    | 0,00       |
| AYUDA ECONOMICA EMERGENCIA A INGRESAR A C.P. ALDEBARAN CIF. Q2878069J. EXPT. 14394 GESTDOC.   | 46997818D         | SOUZA DE SOUZA PATRICIA DE        | 72,00   | Varios    | 0,00       |
| AYUDA ECONOMICA EMERGENCIA A INGRESAR A C.P. ALDEBARAN CIF. Q2878069J. EXPT. 6105 GESTDOC.    | 70081527K         | VICO PEREZ SONIA                  | 322,50  | Varios    | 0,00       |
| AYUDA ECONOMICA EMERGENCIA A INGRESAR A IBERDROLA CIF. 95758389. EXPT. 15535                  | 54699551P         | ARUQUIPA TORRICO SAYONARA         | 351,61  | Varios    | 0,00       |
| AYUDA ECONOMICA EMERGENCIA SOCIA. EXPT. 16860 GESTDOC.  | 54494147V         | AKOSUA OSEY LIDIA                 | 260,00  | Varios    | 0,00       |
| AYUDA ECONOMICA EMERGENCIA SOCIAL A INGRESA A C.P. CARMEN HERNANDEZ. CIF. Q2868877H. EXPT.    | X3470233Q         | ANAR AKHMOLDAEVA                  | 144,22  | Varios    | 0,00       |
| AYUDA ECONOMICA EMERGENCIA SOCIAL A INGRESA A C.P. CARMEN HERNANDEZ. CIF. Q2868877H. EXPT.    | Y2282868V         | LOMAQUIS NOGUERA LEILA CONCEPCION | 42,06   | Varios    | 0,00       |
| AYUDA ECONOMICA EMERGENCIA SOCIAL A INGRESAR A C.P. TIERNO GALVAN. CIF. Q2868782J. EXPT. 8911 | X4735705M         | HERERIA PANTA JESUS GABRIELA      | 552,00  | Varios    | 0,00       |



TRANSFERENCIAS Y SUBVENCIONES CONCEDIDAS

| CARACTERÍSTICAS   | NIF DEL PERCEPTOR | DENOMINACIÓN DEL PERCEPTOR           | IMPORTE  | FINALIDAD | REINTEGROS |
|---|-------------------|--------------------------------------|----------|-----------|------------|
| AYUDA ECONOMICA EMERGENCIA SOCIAL A INGRESAR A C.P. TIERNO GALVAN, CIF. Q2868782J. EXPT. 9825     | 53664147H         | MARCANO GALDOS, ANGELICA VICTORIA    | 112,20   | Varios    | 0,00       |
| AYUDA ECONOMICA EMERGENCIA SOCIAL A INGRESAR A "AL SALIR DEL COLE SL" CIF. B87648457. EXPT. 13751 | 20267818B         | BARRIOS COLLADO GABRIELA             | 440,00   | Varios    | 0,00       |
| AYUDA ECONOMICA EMERGENCIA SOCIAL A INGRESAR A AGENCIA DE LA VIVIENDA SOCIAL CIF. Q2840001H.      | 08935778W         | COLLADO ABREU JOSEFA                 | 436,60   | Varios    | 0,00       |
| AYUDA ECONOMICA EMERGENCIA SOCIAL A INGRESAR A AGENCIA DE LA VIVIENDA SOCIAL CIF. Q2840001H.      | 54350999K         | ÑOME CHEVOLA BEGOÑA                  | 354,38   | Varios    | 0,00       |
| AYUDA ECONOMICA EMERGENCIA SOCIAL A INGRESAR A AMPLIFON IBERICA S.A. CIF. A59198770. EXPT.        | 53746641B         | CARRERA DEZA, ZOILA                  | 1.312,50 | Varios    | 0,00       |
| AYUDA ECONOMICA EMERGENCIA SOCIAL A INGRESAR A AVANCE DESARROLLO INMOBILIARIO SL, CIF.            | 03149678N         | HERRERA LONCHARICH MARIA DEL ROSARIO | 733,65   | Varios    | 0,00       |
| AYUDA ECONOMICA EMERGENCIA SOCIAL A INGRESAR A C.P. ALDEBARAN CIF. Q2878069J. EXPT.               | 54490016A         | SULCA RAMOS BEATRIZ SARA             | 118,80   | Varios    | 0,00       |
| AYUDA ECONOMICA EMERGENCIA SOCIAL A INGRESAR A C.P. ALDEBARAN CIF. Q2878069J. EXPT.               | 03149678N         | HERRERA LONCHARICH MARIA DEL ROSARIO | 115,14   | Varios    | 0,00       |
| AYUDA ECONOMICA EMERGENCIA SOCIAL A INGRESAR A C.P. ALDEBARAN CIF. Q2878069J. EXPT.               | 54490016A         | SULCA RAMOS BEATRIZ SARA             | 79,20    | Varios    | 0,00       |
| AYUDA ECONOMICA EMERGENCIA SOCIAL A INGRESAR A C.P. ALDEBARAN CIF. Q2878069J. EXPT.               | 53408841N         | REDONDO TIEDRA MARIA ANGELES         | 202,23   | Varios    | 0,00       |
| AYUDA ECONOMICA EMERGENCIA SOCIAL A INGRESAR A C.P. ANTONIO OSUNA, CIF. Q7868323B. EXPT. 10071    | 06655863P         | LINARES URBINA, GUADALUPE            | 76,08    | Varios    | 0,00       |



Fecha Obtención 09/04/2018  
Pág. 94  
EJERCICIO 2017

TRANSFERENCIAS Y SUBVENCIONES CONCEDIDAS

| CARACTERÍSTICAS   | NIF DEL PERCEPTOR | DENOMINACIÓN DEL PERCEPTOR | IMPORTE | FINALIDAD | REINTEGROS |
|---|-------------------|----------------------------|---------|-----------|------------|
| AYUDA ECONOMICA EMERGENCIA SOCIAL A INGRESAR A C.P. ANTONIO OSUNA, CIF. 07868323B. EXPT. 9990   | 06655863P         | LINARES URBINA, GUADALUPE  | 87,84   | Varios    | 0,00       |
| AYUDA ECONOMICA EMERGENCIA SOCIAL A INGRESAR A C.P. CARMEN HERNANDEZ GUARCH CIF. Q2868877H.     | PAS6524365        | ARQUIPA TORRICO VERONICA   | 210,00  | Varios    | 0,00       |
| AYUDA ECONOMICA EMERGENCIA SOCIAL A INGRESAR A C.P. CARMEN HERNANDEZ GUARCH CIF. Q2868877H.     | X9014890V         | ADINA IOANA MOGA           | 426,80  | Varios    | 0,00       |
| AYUDA ECONOMICA EMERGENCIA SOCIAL A INGRESAR A C.P. CARMEN HERNANDEZ GUARCH, CIF.               | Y0530651D         | ARQUIPA TORRICO VERONICA   | 474,00  | Varios    | 0,00       |
| AYUDA ECONOMICA EMERGENCIA SOCIAL A INGRESAR A C.P. CARMEN IGLESIAS CIF. Q2801125B. EXPT. 10067 | 70064254K         | ACISCLO PEREZ MARIA ISABEL | 215,94  | Varios    | 0,00       |
| AYUDA ECONOMICA EMERGENCIA SOCIAL A INGRESAR A C.P. CARMEN IGLESIAS CIF. Q2801125B. EXPT. 188   | P1718921099       | FLORES VASQUEZ RITA ELENA  | 323,91  | Varios    | 0,00       |
| AYUDA ECONOMICA EMERGENCIA SOCIAL A INGRESAR A C.P. CARMEN IGLESIAS CIF. Q2801125B. EXPT. 25581 | 48083555P         | HANAN NECHIM MESSAOUI      | 357,45  | Varios    | 0,00       |
| AYUDA ECONOMICA EMERGENCIA SOCIAL A INGRESAR A C.P. CARMEN IGLESIAS CIF. Q2801125B. EXT. 9073   | 06657005T         | CHAMORRO VALLEJO ALICIA    | 54,35   | Varios    | 0,00       |
| AYUDA ECONOMICA EMERGENCIA SOCIAL A INGRESAR A C.P. CARMEN IGLESIAS, CIF. Q2801125B. EXPT. 9471 | X3211245P         | CERDA TORREZ ROGER ANTONIO | 132,76  | Varios    | 0,00       |
| AYUDA ECONOMICA EMERGENCIA SOCIAL A INGRESAR A C.P. CARMEN IGLESIAS, CIF. Q2801125B. EXPT.      | X3211245P         | CERDA TORREZ ROGER ANTONIO | 149,36  | Varios    | 0,00       |
| AYUDA ECONOMICA EMERGENCIA SOCIAL A INGRESAR A C.P. CARMEN IGLESIAS, CIF. Q2801125B. EXPT.      | 53407600J         | DIAZ ALMAGRO SERGIO        | 690,98  | Varios    | 0,00       |



TRANSFERENCIAS Y SUBVENCIONES CONCEDIDAS

| CARACTERÍSTICAS   | NIF DEL PERCEPTOR | DENOMINACIÓN DEL PERCEPTOR      | IMPORTE | FINALIDAD | REINTEGROS |
|---|-------------------|---------------------------------|---------|-----------|------------|
| AYUDA ECONOMICA EMERGENCIA SOCIAL A INGRESAR A C.P. CIUDAD DE COLUMBIA CIF. Q7868129C. EXPT.  | 70420758W         | ALBERO OBRERO SORAYA            | 526,80  | Varios    | 0,00       |
| AYUDA ECONOMICA EMERGENCIA SOCIAL A INGRESAR A C.P. CIUDAD DE COLUMBIA CIF. Q7868129C. EXPT.  | 70420758W         | ALBERO OBRERO SORAYA            | 285,60  | Varios    | 0,00       |
| AYUDA ECONOMICA EMERGENCIA SOCIAL A INGRESAR A C.P. CIUDAD DE COLUMBIA, CIF. Q7868129C. EXPT. | 70420758W         | ALBERO OBRERO SORAYA            | 255,00  | Varios    | 0,00       |
| AYUDA ECONOMICA EMERGENCIA SOCIAL A INGRESAR A C.P. CIUDAD DE NEJAPA CIF. S2818082F. EXPT.    | 02266931M         | GALLARDO CARRERA ELADIO         | 301,72  | Varios    | 0,00       |
| AYUDA ECONOMICA EMERGENCIA SOCIAL A INGRESAR A C.P. CIUDAD DE NEJAPA CIF. S2818082F. EXPT.    | 02266931M         | GALLARDO CARRERA ELADIO         | 452,58  | Varios    | 0,00       |
| AYUDA ECONOMICA EMERGENCIA SOCIAL A INGRESAR A C.P. CIUDAD DE NEJAPA CIF. S2818082F. EXPT.    | 54350996H         | MUATETEMA KING JUAN             | 264,00  | Varios    | 0,00       |
| AYUDA ECONOMICA EMERGENCIA SOCIAL A INGRESAR A C.P. CIUDAD DE NEJAPA CIF. S2818082J. EXPT.    | F0538530PAS       | PEREIRA MESQUITA ERIKA CRISTINA | 120,00  | Varios    | 0,00       |
| AYUDA ECONOMICA EMERGENCIA SOCIAL A INGRESAR A C.P. CIUDAD DE NEJAPA, CIF. S2818082F. EXPT.   | 49815843M         | FASSILA KHAN KHAN               | 326,10  | Varios    | 0,00       |
| AYUDA ECONOMICA EMERGENCIA SOCIAL A INGRESAR A C.P. CIUDAD DE NEJAPA, CIF. S2818082F. EXPT.   | F0538530PAS       | PEREIRA MESQUITA ERIKA CRISTINA | 132,00  | Varios    | 0,00       |
| AYUDA ECONOMICA EMERGENCIA SOCIAL A INGRESAR A C.P. CIUDAD DE NEJAPA, CIF. S2818082F. EXPT.   | 54350996H         | MUATETEMA KING JUAN             | 264,00  | Varios    | 0,00       |
| AYUDA ECONOMICA EMERGENCIA SOCIAL A INGRESAR A C.P. CIUDAD DE NEJAPA, CIF. S2818082F. EXPT.   | 02266931M         | GALLARDO CARRERA ELADIO         | 452,58  | Varios    | 0,00       |



TRANSFERENCIAS Y SUBVENCIONES CONCEDIDAS

| CARACTERÍSTICAS   | NIF DEL PERCEPTOR | DENOMINACIÓN DEL PERCEPTOR         | IMPORTE | FINALIDAD | REINTEGROS |
|---|-------------------|------------------------------------|---------|-----------|------------|
| AYUDA ECONOMICA EMERGENCIA SOCIAL A INGRESAR A C.P. CIUDAD DE NEJAPA. CIF. S2818082J. EXPT.   | F0538530PAS       | PEREIRA MESQUITA ERIKA CRISTINA    | 180,00  | Varios    | 0,00       |
| AYUDA ECONOMICA EMERGENCIA SOCIAL A INGRESAR A C.P. GARCIA MARQUEZ CIF. Q7868072E. EXPT. 3214 | X8750217M         | MARVIN GERONIMO HORACIO            | 231,44  | Varios    | 0,00       |
| AYUDA ECONOMICA EMERGENCIA SOCIAL A INGRESAR A C.P. GARCIA MARQUEZ CIF. Q7868072E. EXPT. 9851 | 51756039J         | SANCHEZ MENDOZA MARIA MIRIAM       | 230,00  | Varios    | 0,00       |
| AYUDA ECONOMICA EMERGENCIA SOCIAL A INGRESAR A C.P. GARCIA MARQUEZ CIF.Q7868072E. EXPT. 5436  | 54499307W         | FLORES VASQUEZ YOVANA              | 264,00  | Varios    | 0,00       |
| AYUDA ECONOMICA EMERGENCIA SOCIAL A INGRESAR A C.P. GARCIA MARQUEZ. CIF. Q7868072E. EXPT.     | Y0163015M         | MARIOARA ANGELICA CALANCEA         | 132,00  | Varios    | 0,00       |
| AYUDA ECONOMICA EMERGENCIA SOCIAL A INGRESAR A C.P. GARCIA MARQUEZ. CIF. Q7868072E. EXPT.     | Y0163015M         | MARIOARA ANGELICA CALANCEA         | 198,00  | Varios    | 0,00       |
| AYUDA ECONOMICA EMERGENCIA SOCIAL A INGRESAR A C.P. GARCIA MARQUEZ. CIF. Q7868072E. EXPT.     | Y07733356H        | CAMARGOS DA SILVA, LUANA           | 198,00  | Varios    | 0,00       |
| AYUDA ECONOMICA EMERGENCIA SOCIAL A INGRESAR A C.P. HERNANDEZ GUARCH CIF. Q2868877H.          | Y2282868V         | LOMAQUIS NOGUERA LELILA CONCEPCION | 135,20  | Varios    | 0,00       |
| AYUDA ECONOMICA EMERGENCIA SOCIAL A INGRESAR A C.P. MIGUEL DE CERVANTES CIF. Q2868780D.       | 51524098G         | MONCAYO URGILES, MERI ISABEL       | 64,80   | Varios    | 0,00       |
| AYUDA ECONOMICA EMERGENCIA SOCIAL A INGRESAR A C.P. MIGUEL DE CERVANTES CIF. Q2868780D.       | 53855304E         | PAREDES VENTURA NURIS              | 171,00  | Varios    | 0,00       |
| AYUDA ECONOMICA EMERGENCIA SOCIAL A INGRESAR A C.P. MIGUEL DE CERVANTES CIF. Q2868780D.       | X9612603Y         | SIMONA TEODORA SGURA               | 216,00  | Varios    | 0,00       |



TRANSFERENCIAS Y SUBVENCIONES CONCEDIDAS

| CARACTERÍSTICAS   | NIF DEL PERCEPTOR | DENOMINACIÓN DEL PERCEPTOR        | IMPORTE | FINALIDAD | REINTEGROS |
|---|-------------------|-----------------------------------|---------|-----------|------------|
| AYUDA ECONOMICA EMERGENCIA SOCIAL A INGRESAR A C.P. MIGUEL DE CERVANTES CIF. Q2868780D.       | PAS053343156      | MIRICA VIOLETA                    | 240,00  | Varios    | 0,00       |
| AYUDA ECONOMICA EMERGENCIA SOCIAL A INGRESAR A C.P. MIGUEL DE CERVANTES, CIF. Q2868780D.      | PAS053343156      | MIRICA VIOLETA                    | 244,00  | Varios    | 0,00       |
| AYUDA ECONOMICA EMERGENCIA SOCIAL A INGRESAR A C.P. TIERNO GALVAN CIF. Q2868782J. EXPT. 111   | Y0457219Q         | LINGLING LIN                      | 253,76  | Varios    | 0,00       |
| AYUDA ECONOMICA EMERGENCIA SOCIAL A INGRESAR A C.P. TIERNO GALVAN CIF. Q2868782J. EXPT. 12881 | 51090593A         | ALVAREZ VIGUERAS MARIA ASUNCION   | 4,35    | Varios    | 0,00       |
| AYUDA ECONOMICA EMERGENCIA SOCIAL A INGRESAR A C.P. TIERNO GALVAN CIF. Q2868782J. EXPT. 13008 | 51090593A         | ALVAREZ VIGUERAS MARIA ASUNCION   | 239,65  | Varios    | 0,00       |
| AYUDA ECONOMICA EMERGENCIA SOCIAL A INGRESAR A C.P. TIERNO GALVAN CIF. Q2868782J. EXPT. 12881 | Y0457219Q         | LINGLING LIN                      | 256,80  | Varios    | 0,00       |
| AYUDA ECONOMICA EMERGENCIA SOCIAL A INGRESAR A C.P. TIERNO GALVAN CIF. Q2868782J. EXPT. 13048 | Y1578326B         | LIMA DE AZEVEDO, ADRIANE          | 181,50  | Varios    | 0,00       |
| AYUDA ECONOMICA EMERGENCIA SOCIAL A INGRESAR A C.P. TIERNO GALVAN CIF. Q2868782J. EXPT. 13449 | 51713273G         | ALMEIDA GANZALES ELVA SOLEDAD     | 216,00  | Varios    | 0,00       |
| AYUDA ECONOMICA EMERGENCIA SOCIAL A INGRESAR A C.P. TIERNO GALVAN CIF. Q2868782J. EXPT. 15285 | 52865680L         | SILVA SILVA ROCIO                 | 132,00  | Varios    | 0,00       |
| AYUDA ECONOMICA EMERGENCIA SOCIAL A INGRESAR A C.P. TIERNO GALVAN CIF. Q2868782J. EXPT. 4340  | 53664147H         | MARCANO GALDOS, ANGELICA VICTORIA | 112,20  | Varios    | 0,00       |
| AYUDA ECONOMICA EMERGENCIA SOCIAL A INGRESAR A C.P. TIERNO GALVAN CIF. Q2868782J. EXPT. 6123  | 43277978M         | QUEVEDO SUAREZ PINO               | 324,00  | Varios    | 0,00       |



TRANSFERENCIAS Y SUBVENCIONES CONCEDIDAS

| CARACTERÍSTICAS  | NIF DEL PERCEPTOR | DENOMINACIÓN DEL PERCEPTOR    | IMPORTE | FINALIDAD | REINTEGROS |
|--|-------------------|-------------------------------|---------|-----------|------------|
| AYUDA ECONOMICA EMERGENCIA SOCIAL A INGRESAR A C.P. TIERNO GALVAN CIF. Q2868782J. EXPT. 8112   | Y0457219Q         | LINGLING LIN                  | 385,20  | Varios    | 0,00       |
| AYUDA ECONOMICA EMERGENCIA SOCIAL A INGRESAR A C.P. TIERNO GALVAN CIF. Q2868782J. EXPT. 9426   | 51713273G         | ALMEIDA GANZALES ELVA SOLEDAD | 324,00  | Varios    | 0,00       |
| AYUDA ECONOMICA EMERGENCIA SOCIAL A INGRESAR A C.P. TIERNO GALVAN CIF. Q2868782J. EXPT. 9986   | 43277978M         | QUEVEDO SUAREZ PINO           | 216,00  | Varios    | 0,00       |
| AYUDA ECONOMICA EMERGENCIA SOCIAL A INGRESAR A C.P. TIERNO GALVAN CIF. Q2868782J. EXPT. 27394  | Y1578326B         | LIMA DE AZEVEDO, ADRIANE      | 216,00  | Varios    | 0,00       |
| AYUDA ECONOMICA EMERGENCIA SOCIAL A INGRESAR A C.P. TIERNO GALVAN NIF. Q2868782J. EXPT. 9099   | 06657005T         | CHAMORRO VALLEJO ALICIA       | 132,00  | Varios    | 0,00       |
| AYUDA ECONOMICA EMERGENCIA SOCIAL A INGRESAR A C.P. TIERNO GALVAN, CIF. Q2868782J. EXPT. 10485 | Y1094761K         | DUMITRITA CURLEANCA           | 132,00  | Varios    | 0,00       |
| AYUDA ECONOMICA EMERGENCIA SOCIAL A INGRESAR A C.P. TIERNO GALVAN, CIF. Q2868782J. EXPT. 24545 | Y1094761K         | DUMITRITA CURLEANCA           | 216,00  | Varios    | 0,00       |
| AYUDA ECONOMICA EMERGENCIA SOCIAL A INGRESAR A C.P. TIERNO GALVAN, CIF. Q2868782J. EXPT. 8425  | 52059476B         | JOHAN E. PAULINO MARTINEZ     | 384,00  | Varios    | 0,00       |
| AYUDA ECONOMICA EMERGENCIA SOCIAL A INGRESAR A C.P. TIERNO GALVAN Q2868782J. EXPT. 8121        | 52865680L         | SILVA SILVA ROCIO             | 198,00  | Varios    | 0,00       |
| AYUDA ECONOMICA EMERGENCIA SOCIAL A INGRESAR A COLECTIVO TANDEM CIF. G81159667. EXPT. 11974    | Y0773356H         | CAMARGOS DA SILVA, LUANA      | 740,00  | Varios    | 0,00       |
| AYUDA ECONOMICA EMERGENCIA SOCIAL A INGRESAR A COLECTIVO TANDEM CIF. G81159667. EXPT. 13193    | 76572977C         | FERREIRO SANCHEZ CARMEN       | 370,00  | Varios    | 0,00       |





TRANSFERENCIAS Y SUBVENCIONES CONCEDIDAS

| CARACTERÍSTICAS  | NIF DEL PERCEPTOR | DENOMINACIÓN DEL PERCEPTOR          | IMPORTE | FINALIDAD | REINTEGROS |
|--|-------------------|-------------------------------------|---------|-----------|------------|
| AYUDA ECONOMICA EMERGENCIA SOCIAL A INGRESAR A COLECTIVO TANDEM CIF. G81159667. EXPT. 14532  | 49747790D         | SILVIA ESPINOZA MATURANO            | 333,00  | Varios    | 0,00       |
| AYUDA ECONOMICA EMERGENCIA SOCIAL A INGRESAR A COLECTIVO TANDEM CIF. G81159667. EXPT. 15576  | 51754544J         | CABRAL TRINIDAD DAMARIS CRISTINA    | 351,50  | Varios    | 0,00       |
| AYUDA ECONOMICA EMERGENCIA SOCIAL A INGRESAR A COLECTIVO TANDEM, CIF. G81159667. EXPT. 11345 | 11806818K         | VAQUERO PASCUAL MARIA DEL CARMEN    | 333,00  | Varios    | 0,00       |
| AYUDA ECONOMICA EMERGENCIA SOCIAL A INGRESAR A COM. DE PROPIETARIOS PZA. ESTACION 4, CIF.    | 52873768B         | SILVA PARDO, Mª LUZ                 | 402,89  | Varios    | 0,00       |
| AYUDA ECONOMICA EMERGENCIA SOCIAL A INGRESAR A COMUNIDAD DE PROPIETARIOS FORESTA 5-9, CIF.   | 05204243X         | SEMPRUN GUILLLEN LOURDES            | 601,18  | Varios    | 0,00       |
| AYUDA ECONOMICA EMERGENCIA SOCIAL A INGRESAR A CP. ALDEBARAN CIF. Q2878069J. EXPT.           | 70081527K         | VICO PEREZ SONIA                    | 322,50  | Varios    | 0,00       |
| AYUDA ECONOMICA EMERGENCIA SOCIAL A INGRESAR A D. DANIEL MURILLO RODRIGUEZ NIF. 51104621R.   | 51527228Y         | HERNANDEZ JIMENEZ BIENVENIDA SHEILA | 96,00   | Varios    | 0,00       |
| AYUDA ECONOMICA EMERGENCIA SOCIAL A INGRESAR A D. DANIEL MURILLO RODRIGUEZ NIF. 51104621R.   | 49687630V         | SILVA VAZQUEZ RAQUEL                | 144,00  | Varios    | 0,00       |
| AYUDA ECONOMICA EMERGENCIA SOCIAL A INGRESAR A D. DANIEL MURILLO RODRIGUEZ, D.N.I.           | 70425961F         | JIMENEZ MOLINA Mª LUZ               | 96,00   | Varios    | 0,00       |
| AYUDA ECONOMICA EMERGENCIA SOCIAL A INGRESAR A D. LORENZO ZURDO LUIS NIF. 53019884P. EXPT.   | 47910394Z         | BURGOS SILVA OLGA ELIANA            | 625,00  | Varios    | 0,00       |
| AYUDA ECONOMICA EMERGENCIA SOCIAL A INGRESAR A DANIEL MURILLO RODRIGUEZ NIF. 51104621R.      | 70425961F         | JIMENEZ MOLINA Mª LUZ               | 144,00  | Varios    | 0,00       |



TRANSFERENCIAS Y SUBVENCIONES CONCEDIDAS

| CARACTERÍSTICAS   | NIF DEL PERCEPTOR | DENOMINACIÓN DEL PERCEPTOR   | IMPORTE | FINALIDAD | REINTEGROS |
|---|-------------------|------------------------------|---------|-----------|------------|
| AYUDA ECONOMICA EMERGENCIA SOCIAL A INGRESAR A DAYVI MINAYA LEYVA NIE. X5873877E. EXP.T. 5619       | 01918420J         | PRADA MENENDEZ, TERESA       | 250,00  | Varios    | 0,00       |
| AYUDA ECONOMICA EMERGENCIA SOCIAL A INGRESAR A DIASA 2015 CB. CIF. E87360863. EXP.T. 107 GESTDOC.   | 37805276S         | MOLINS SEGURA, ENRIQUE       | 233,94  | Varios    | 0,00       |
| AYUDA ECONOMICA EMERGENCIA SOCIAL A INGRESAR A Dª DAYVI MINAYA LEYVA NIE. X5873877E. EXP.T.         | 01918420J         | PRADA MENENDEZ, TERESA       | 250,00  | Varios    | 0,00       |
| AYUDA ECONOMICA EMERGENCIA SOCIAL A INGRESAR A E.I. CANTINIELA CIF. F78385010. EXP.T. 10669         | Y3766334Y         | PEÑA BERNUY CANDY ROMINA     | 480,00  | Varios    | 0,00       |
| AYUDA ECONOMICA EMERGENCIA SOCIAL A INGRESAR A E.I. CANTINIELA CIF. F78385010. EXP.T. 2803 GESTDOC. | X9499267Z         | MIHAELA VALENTINA BECLEA     | 360,00  | Varios    | 0,00       |
| AYUDA ECONOMICA EMERGENCIA SOCIAL A INGRESAR A E.I. CANTINIELA, CIF. F778385010. EXP.TE.            | Y3766334Y         | PEÑA BERNUY CANDY ROMINA     | 480,00  | Varios    | 0,00       |
| AYUDA ECONOMICA EMERGENCIA SOCIAL A INGRESAR A E.I. CANTINIELA, CIF. F78385010. EXP.T.              | X9499267Z         | MIHAELA VALENTINA BECLEA     | 360,00  | Varios    | 0,00       |
| AYUDA ECONOMICA EMERGENCIA SOCIAL A INGRESAR A E.I. CANTINIELA, CIF. F78385010. EXP.T.              | PAS7133662        | COTRINA ALVA KELIN ELIZABETH | 258,00  | Varios    | 0,00       |
| AYUDA ECONOMICA EMERGENCIA SOCIAL A INGRESAR A E.I. CANTINIELA, CIF. F78385010. EXP.T.              | X9499267Z         | MIHAELA VALENTINA BECLEA     | 160,00  | Varios    | 0,00       |
| AYUDA ECONOMICA EMERGENCIA SOCIAL A INGRESAR A E.I. EL OLIVO CIF. F78433166. EXP.T. 13417           | 54887299F         | HERRERA VERAMENDI MARIA      | 316,80  | Varios    | 0,00       |
| AYUDA ECONOMICA EMERGENCIA SOCIAL A INGRESAR A E.I. EL OLIVO CIF. F78433166. EXP.T. 23760           | Y3790106L         | OUASSIMA IHOUZAINNE          | 392,00  | Varios    | 0,00       |



TRANSFERENCIAS Y SUBVENCIONES CONCEDIDAS

| CARACTERÍSTICAS   | NIF DEL PERCEPTOR | DENOMINACIÓN DEL PERCEPTOR          | IMPORTE | FINALIDAD | REINTEGROS |
|---|-------------------|-------------------------------------|---------|-----------|------------|
| AYUDA ECONOMICA EMERGENCIA SOCIAL A INGRESAR A E.I. EL OLIVO CIF. F78433166. EXPT. 5435           | 53014142Q         | BECERRIL CABRERA MARIA JESUS        | 624,00  | Varios    | 0,00       |
| AYUDA ECONOMICA EMERGENCIA SOCIAL A INGRESAR A E.I. EL OLIVO CIF. F78433166. EXPT. 696 GESTDOC.   | 48245791W         | VILLAVERDE GOMEZ ELISABETH          | 281,60  | Varios    | 0,00       |
| AYUDA ECONOMICA EMERGENCIA SOCIAL A INGRESAR A E.I. EL OLIVO. CIF. F78433166. EXPT. 9803 GESTDOC. | X9322895Y         | HERRERA VERAMENDI MARIA             | 396,00  | Varios    | 0,00       |
| AYUDA ECONOMICA EMERGENCIA SOCIAL A INGRESAR A E.I. EL OLIVO, CIF. F8433166. EXPT. 2839 GESTDOC.  | X8388229Z         | CARVAJAL JANKO REINALDO             | 252,00  | Varios    | 0,00       |
| AYUDA ECONOMICA EMERGENCIA SOCIAL A INGRESAR A E.I. LA CASITA BLANCA CIF. B78426335. EXPT. 11229  | X9013746T         | ANCA CRISTINA OLOGU                 | 240,00  | Varios    | 0,00       |
| AYUDA ECONOMICA EMERGENCIA SOCIAL A INGRESAR A E.I. LA CASITA BLANCA CIF. B78426335. EXPT. 15289  | 47029007X         | SACRISTAN LLADOS ANA                | 640,00  | Varios    | 0,00       |
| AYUDA ECONOMICA EMERGENCIA SOCIAL A INGRESAR A E.I. LA CASITA BLANCA CIF. B78426335. EXPT. 22615  | Y4914966H         | CHAFLOQUE RETAMOZO MARISOL ZULEMA   | 607,20  | Varios    | 0,00       |
| AYUDA ECONOMICA EMERGENCIA SOCIAL A INGRESAR A ECOVISION ECONOMATO OPTICO SL, CIF.                | 24744960L         | MELERO MCDONALD MARIA TERESA        | 182,76  | Varios    | 0,00       |
| AYUDA ECONOMICA EMERGENCIA SOCIAL A INGRESAR A ENRIQUE CASTREJON MEDINA, NIF. 51878727L.          | 51480037B         | CARRASCO SANGAY, ALICIA             | 640,00  | Varios    | 0,00       |
| AYUDA ECONOMICA EMERGENCIA SOCIAL A INGRESAR A ERWIN JORGE AMADOR NUÑEZ, NIE. Y2256413N.          | 01774064M         | NUÑEZ CAMARA BONOSO                 | 980,00  | Varios    | 0,00       |
| AYUDA ECONOMICA EMERGENCIA SOCIAL A INGRESAR A FARMACIA BELEN PARDO NIF. 16789582L. EXPT.         | 51527228Y         | HERNANDEZ JIMENEZ BIENVENIDA SHEILA | 83,83   | Varios    | 0,00       |



Fecha Obtención 09/04/2018  
Pág. 102  
EJERCICIO 2017

TRANSFERENCIAS Y SUBVENCIONES CONCEDIDAS

| CARACTERÍSTICAS   | NIF DEL PERCEPTOR | DENOMINACIÓN DEL PERCEPTOR           | IMPORTE | FINALIDAD | REINTEGROS |
|---|-------------------|--------------------------------------|---------|-----------|------------|
| AYUDA ECONOMICA EMERGENCIA SOCIAL A INGRESAR A FIDERE GESTION DE VIVIENDA2 SLU CIF.           | 03149678N         | HERRERA LONCHARICH MARIA DEL ROSARIO | 464,82  | Varios    | 0,00       |
| AYUDA ECONOMICA EMERGENCIA SOCIAL A INGRESAR A FIDERE IP5 SLU. CIF B54391255. EXPT. 17070     | 46997818D         | SOUZA DE SOUZA PATRICIA DE           | 657,49  | Varios    | 0,00       |
| AYUDA ECONOMICA EMERGENCIA SOCIAL A INGRESAR A G.I.E. ESCUELAS URBANAS CIF. A80085756.        | 11806618K         | VAQUERO PASCUAL MARIA DEL CARMEN     | 85,00   | Varios    | 0,00       |
| AYUDA ECONOMICA EMERGENCIA SOCIAL A INGRESAR A GALANGAS SA CIF A28316008. EXPT. 2878 GESTDOC. | 24744960L         | MELERO MCDONALD MARIA TERESA         | 227,60  | Varios    | 0,00       |
| AYUDA ECONOMICA EMERGENCIA SOCIAL A INGRESAR A GALANGAS SA CIF. A28316008. EXPT. 23135        | 24744960L         | MELERO MCDONALD MARIA TERESA         | 239,60  | Varios    | 0,00       |
| AYUDA ECONOMICA EMERGENCIA SOCIAL A INGRESAR A IBERDROLA CIF. A95753389. EXPT. 5111 GESTDOC.  | 51011162Z         | NIETO CAMPO CARLOS                   | 335,76  | Varios    | 0,00       |
| AYUDA ECONOMICA EMERGENCIA SOCIAL A INGRESAR A IBERDROLA DISTRIBUCION CIF. A95753389. EXPT.   | X1348987Z         | BELKACEM GELHADJ                     | 401,60  | Varios    | 0,00       |
| AYUDA ECONOMICA EMERGENCIA SOCIAL A INGRESAR A ISABEL GARRIDO CABALLERO NIF. 03553176K.       | Y0529971L         | HIND REEFAT                          | 300,00  | Varios    | 0,00       |
| AYUDA ECONOMICA EMERGENCIA SOCIAL A INGRESAR A JUNTA DE ADMON. SECTOR PUEBLOS 18. CIF.        | X2425174P         | ZOHRA ZIAN                           | 525,93  | Varios    | 0,00       |
| AYUDA ECONOMICA EMERGENCIA SOCIAL A INGRESAR A JUZGADO 1ª INST. E INSTRUCCION Nº 2 COLMENAR   | 51973176F         | BARRAGAN ALVAREZ AGUSTINA            | 765,53  | Varios    | 0,00       |
| AYUDA ECONOMICA EMERGENCIA SOCIAL A INGRESAR A LA AGENCIA DE LA VIVIENDA SOCIAL CIF.          | 54350999K         | NOME CHEVOLA BEGOÑA                  | 355,45  | Varios    | 0,00       |



TRANSFERENCIAS Y SUBVENCIONES CONCEDIDAS

| CARACTERÍSTICAS   | NIF DEL PERCEPTOR | DENOMINACIÓN DEL PERCEPTOR       | IMPORTE  | FINALIDAD | REINTEGROS |
|---|-------------------|----------------------------------|----------|-----------|------------|
| AYUDA ECONOMICA EMERGENCIA SOCIAL A INGRESAR A LIBRERIA DE ISLAS CIF. B84149137. EXPT. 3033 | 06655863P         | LINARES URBINA, GUADALUPE        | 495,33   | Varios    | 0,00       |
| AYUDA ECONOMICA EMERGENCIA SOCIAL A INGRESAR A MARIA RAMIREZ FERREIRA, NIF. 54352372-Z.     | 51628216R         | MANUELA DEL RIO GALAN            | 1.927,00 | Varios    | 0,00       |
| AYUDA ECONOMICA EMERGENCIA SOCIAL A INGRESAR A MERCEDES OLINDA ALVA DIAZ NIF. 54497392L.    | 01918420J         | PRADA MENENDEZ, TERESA           | 560,00   | Varios    | 0,00       |
| AYUDA ECONOMICA EMERGENCIA SOCIAL A INGRESAR A MIGUEL ALGEL SANCHEZ ALVAREZ NIF. 53407276B. | 07423434T         | MANUEL PARDO SILVA               | 317,00   | Varios    | 0,00       |
| AYUDA ECONOMICA EMERGENCIA SOCIAL A INGRESAR A Mª JESUS GARCIA ABELEDO NIF. 02541162F.      | 48284015T         | NVE MAÑANA GABRIEL               | 103,98   | Varios    | 0,00       |
| AYUDA ECONOMICA EMERGENCIA SOCIAL A INGRESAR A OLINDA ALVA DIAZ NIF. 54497392L. EXPT 18814  | 01918420J         | PRADA MENENDEZ, TERESA           | 560,00   | Varios    | 0,00       |
| AYUDA ECONOMICA EMERGENCIA SOCIAL A INGRESAR A PERPEDES, CIF. B54481478. EXPT. 14658        | 49747790D         | SILVIA ESPINOZA MATURANO         | 108,00   | Varios    | 0,00       |
| AYUDA ECONOMICA EMERGENCIA SOCIAL A INGRESAR A PILAR GONZALEZ HENRIQUEZ NIF.                | 51729437E         | RODRIGUEZ ALONZO SARAH ALEXANDRA | 272,00   | Varios    | 0,00       |
| AYUDA ECONOMICA EMERGENCIA SOCIAL A INGRESAR A PILAR GONZALEZ HENRIQUEZ NIF.                | 51741253Q         | TUEROS INFANZON CLAUDIA JANET    | 400,00   | Varios    | 0,00       |
| AYUDA ECONOMICA EMERGENCIA SOCIAL A INGRESAR A RIE EDUCACION CIF. B83874396. EXPT.          | Y1021360J         | ZELAYA ZELAYA CATALINA           | 87,75    | Varios    | 0,00       |
| AYUDA ECONOMICA EMERGENCIA SOCIAL A INGRESAR A RIE EDUCACION CIF. B83874396. EXPT.          | Y1021360J         | ZELAYA ZELAYA CATALINA           | 68,25    | Varios    | 0,00       |



TRANSFERENCIAS Y SUBVENCIONES CONCEDIDAS

| CARACTERÍSTICAS  | NIF DEL PERCEPTOR | DENOMINACIÓN DEL PERCEPTOR        | IMPORTE | FINALIDAD | REINTEGROS |
|--|-------------------|-----------------------------------|---------|-----------|------------|
| AYUDA ECONOMICA EMERGENCIA SOCIAL A INGRESAR A RIE EDUCACION Y OCIO CIF: B83874396.        | 51759226A         | CRUZ CARI GLADIS NORA             | 52,50   | Varios    | 0,00       |
| AYUDA ECONOMICA EMERGENCIA SOCIAL A INGRESAR A RIE EDUCACION Y OCIO CIF: B83874396.        | Y0530651D         | ARUQUIPA TORRICO VERONICA         | 156,00  | Varios    | 0,00       |
| AYUDA ECONOMICA EMERGENCIA SOCIAL A INGRESAR A RIE EDUCACION Y OCIO CIF: B83874396.        | Y2282868V         | LOMAQUIS NOGUERA LEILA CONCEPCION | 14,00   | Varios    | 0,00       |
| AYUDA ECONOMICA EMERGENCIA SOCIAL A INGRESAR A RIE EDUCACION Y OCIO CIF: B83874396.        | Y2282868V         | LOMAQUIS NOGUERA LEILA CONCEPCION | 112,00  | Varios    | 0,00       |
| AYUDA ECONOMICA EMERGENCIA SOCIAL A INGRESAR A RIE EDUCACION Y OCIO CIF: B83874396.        | Y2282868V         | LOMAQUIS NOGUERA LEILA CONCEPCION | 28,00   | Varios    | 0,00       |
| AYUDA ECONOMICA EMERGENCIA SOCIAL A INGRESAR A RIE EDUCACION Y OCIO CIF: B83874396.        | Y2282868V         | LOMAQUIS NOGUERA LEILA CONCEPCION | 56,00   | Varios    | 0,00       |
| AYUDA ECONOMICA EMERGENCIA SOCIAL A INGRESAR A RIE EDUCACION Y OCIO CIF: B83874396.        | 51759226A         | CRUZ CARI GLADIS NORA             | 94,50   | Varios    | 0,00       |
| AYUDA ECONOMICA EMERGENCIA SOCIAL A INGRESAR A ROBLEDO CIF E78798287 EXP GD                | 02256296L         | HERNALIZ ILLESCAS, YOLANDA        | 196,00  | Varios    | 0,00       |
| AYUDA ECONOMICA EMERGENCIA SOCIAL A INGRESAR A RR, CAMILLOS RESIDENCIA SAN CAMILO CIF:     | 37805276S         | MOLINS SEGURA, ENRIQUE            | 678,60  | Varios    | 0,00       |
| AYUDA ECONOMICA EMERGENCIA SOCIAL A INGRESAR A SPORTS SCHOOL TRES CANTOS CIF:              | 08971574X         | ESTHER AZA ZAMARRA                | 206,25  | Varios    | 0,00       |
| AYUDA ECONOMICA EMERGENCIA SOCIAL A INGRESAR A TIEN 21 CIF: B80126618, EXPT. 4535 GESTDOC. | X3069537A         | MZOURI FATIMA                     | 412,20  | Varios    | 0,00       |



TRANSFERENCIAS Y SUBVENCIONES CONCEDIDAS

| CARACTERÍSTICAS   | NIF DEL PERCEPTOR | DENOMINACIÓN DEL PERCEPTOR     | IMPORTE  | FINALIDAD | REINTEGROS |
|---|-------------------|--------------------------------|----------|-----------|------------|
| AYUDA ECONOMICA EMERGENCIA SOCIAL A INGRESAR A TIEN 21 CIF. B80126618. EXPT. 26625 GESTDOC.     | 48284015T         | NVE MAÑANA GABRIEL             | 738,00   | Varios    | 0,00       |
| AYUDA ECONOMICA EMERGENCIA SOCIAL A INGRESAR A VANESA MARTIN HERNANEZ, NIF. 02260920C.          | 48083153C         | ALOUAT KAOUTAR NECHIM MESSAOUI | 50,00    | Varios    | 0,00       |
| AYUDA ECONOMICA EMERGENCIA SOCIAL A INGRESAR A G. DE LA VIVIENDA CIF. Q2840001H. EXPT. 3261     | 01525282Z         | DOCASAL ESTEBAN JULIA          | 309,86   | Varios    | 0,00       |
| AYUDA ECONOMICA EMERGENCIA SOCIAL A INGRESAR AL C.P. ALDEBARAN CIF. 46997818D. EXPT.            | 46997818D         | SOUZA DE SOUZA PATRICIA DE     | 108,00   | Varios    | 0,00       |
| AYUDA ECONOMICA EMERGENCIA SOCIAL A INGRESAR AL C.P. CARMEN IGLESIAS CIF. Q2801125B. EXPT. 4160 | 48083153C         | ALOUAT KAOUTAR NECHIM MESSAOUI | 132,78   | Varios    | 0,00       |
| AYUDA ECONOMICA EMERGENCIA SOCIAL A INGRESAR AL C.P. HERNANDEZ GUARCH CIF. Q2868877H.           | 49689272A         | YELMET JANET CRISTOBAL MEDINA  | 173,36   | Varios    | 0,00       |
| AYUDA ECONOMICA EMERGENCIA SOCIAL A INGRESAR AL C.P. TIerno GALVAN, CIF. Q2868782J. EXPT. 2650  | Y1094761K         | DUMITRITA CURLEANCA            | 132,00   | Varios    | 0,00       |
| AYUDA ECONOMICA EMERGENCIA SOCIAL A INGRESAR AL C.P. TIerno GALVAN CIF. Q2868782J. EXPT. 183    | 52059476B         | JOHAN E. PAULINO MARTINEZ      | 603,00   | Varios    | 0,00       |
| AYUDA ECONOMICA EMERGENCIA SOCIAL A INGRESAR AL IVIMA CIF. Q2840001H. EXPT. 14433               | 51232301P         | AMAL HIJJI TAYBY               | 507,81   | Varios    | 0,00       |
| AYUDA ECONOMICA EMERGENCIA SOCIAL A INGRESAR AL JUZGADO DE 1º INST. E INSTRUCCION Nº 1 DE       | 51973176F         | BARRAGAN ALVAREZ AGUSTINA      | 1.285,32 | Varios    | 0,00       |
| AYUDA ECONOMICA EMERGENCIA SOCIAL A INGRESAR ASOCIACION MUSICA Y DANZA TRES CANTOS. CIF.        | 49962318Q         | SEGARRA VICUÑA MARIA BEATRIZ   | 100,00   | Varios    | 0,00       |



TRANSFERENCIAS Y SUBVENCIONES CONCEDIDAS


| CARACTERÍSTICAS   | NIF DEL PERCEPTOR | DENOMINACIÓN DEL PERCEPTOR           | IMPORTE | FINALIDAD | REINTEGROS |
|---|-------------------|--------------------------------------|---------|-----------|------------|
| AYUDA ECONOMICA EMERGENCIA SOCIAL A INGRESAR C.P. ALDEBARAN, CIF. Q2878069J. EXP.T.             | 03149678N         | HERRERA LONCHARICH MARIA DEL ROSARIO | 124,44  | Varios    | 0,00       |
| AYUDA ECONOMICA EMERGENCIA SOCIAL A INGRESAR C.P. CARMEN IGLESIAS CIF. Q2801125B. EXP.T. 2992   | 70064254K         | ACISCLO PEREZ MARIA ISABEL           | 323,91  | Varios    | 0,00       |
| AYUDA ECONOMICA EMERGENCIA SOCIAL A INGRESAR C.P. CIUDAD DE NEJAPA CIF. S2818082F. EXP.T. 24788 | 49815843M         | FASSILA KHAN KHAN                    | 159,30  | Varios    | 0,00       |
| AYUDA ECONOMICA EMERGENCIA SOCIAL A INGRESAR C.P. GARCIA MARQUEZ CIF. Q7868072E. EXP.T. 2574    | Y0773356H         | CAMARGOS DA SILVA, LUANA             | 198,00  | Varios    | 0,00       |
| AYUDA ECONOMICA EMERGENCIA SOCIAL A INGRESAR C.P. GARCIA MARQUEZ, CIF. Q7868072E. EXP.T.        | Y0773356H         | CAMARGOS DA SILVA, LUANA             | 318,62  | Varios    | 0,00       |
| AYUDA ECONOMICA EMERGENCIA SOCIAL A INGRESAR C.P. GARCIA MARQUEZ, CIF. Q7868072E. DECRET        | 53812681H         | HERNANDEZ JIMENEZ ESTRELLA           | 266,00  | Varios    | 0,00       |
| AYUDA ECONOMICA EMERGENCIA SOCIAL A INGRESAR C.P. MIGUEL DE CERVANTES CIF. Q2868780D. EXP.T.    | 51729437E         | RODRIGUEZ ALONZO SARAH ALEXANDRA     | 324,00  | Varios    | 0,00       |
| AYUDA ECONOMICA EMERGENCIA SOCIAL A INGRESAR C.P. MIGUEL DE CERVANTES CIF. Q2868780D. EXP.T.    | PAS053343156      | MIRICA VIOLETA                       | 219,00  | Varios    | 0,00       |
| AYUDA ECONOMICA EMERGENCIA SOCIAL A INGRESAR C.P. TIerno GALVAN CIF. Q2868782J. EXP.T. 27308    | 53664147H         | MARCANO GALDOS, ANGELICA VICTORIA    | 172,80  | Varios    | 0,00       |
| AYUDA ECONOMICA EMERGENCIA SOCIAL A INGRESAR C.P. TIerno GALVAN CIF. Q2868782J. EXP.T. 27312    | X4735705M         | HERERIA PANTA JESUS GABRIELA         | 276,00  | Varios    | 0,00       |
| AYUDA ECONOMICA EMERGENCIA SOCIAL A INGRESAR C.P. TIerno GALVAN CIF. Q2868782J. EXP.T. 27312    | 51232301P         | AMAL HIJUI TAYBY                     | 701,87  | Varios    | 0,00       |





TRANSFERENCIAS Y SUBVENCIONES CONCEDIDAS

| CARACTERÍSTICAS  | NIF DEL PERCEPTOR | DENOMINACIÓN DEL PERCEPTOR       | IMPORTE | FINALIDAD | REINTEGROS |
|--|-------------------|----------------------------------|---------|-----------|------------|
| AYUDA ECONOMICA EMERGENCIA SOCIAL A INGRESAR Dª MERCEDES OLINDA ALVA NIF. 54497392L.         | 01918420J         | PRADA MENENDEZ, TERESA           | 280,00  | Varios    | 0,00       |
| AYUDA ECONOMICA EMERGENCIA SOCIAL A INGRESAR E.I. EL OLIVO, CIF. F78433166. EXPT. 23496      | Y3348085N         | RADA FACCIO YANETH MARIA         | 470,40  | Varios    | 0,00       |
| AYUDA ECONOMICA EMERGENCIA SOCIAL A INGRESAR E.I. LA CASITA BLANCA, CIF. B78426335. CIF.     | 54354802Y         | PARRA BATISTA CAROLINA MASSIEL   | 235,20  | Varios    | 0,00       |
| AYUDA ECONOMICA EMERGENCIA SOCIAL A INGRESAR G.E. ESCUELAS URBANAS CIF. A80085756. EXPT. 370 | 11806818K         | VAQUERO PASCUAL MARIA DEL CARMEN | 85,00   | Varios    | 0,00       |
| AYUDA ECONOMICA EMERGENCIA SOCIAL A INGRESAR TIERNO GALVAN, CIF. Q2868782J. EXPT. 8119       | 51090593A         | ALVAREZ VIGUERAS MARIA ASUNCION  | 192,76  | Varios    | 0,00       |
| AYUDA ECONOMICA EMERGENCIA SOCIAL A INGRESAR A C.P. CARMEN HERNANDEZ GUARCH, CIF.            | Y0530651D         | ARQUIPIA TORRICO VERONICA        | 336,82  | Varios    | 0,00       |
| AYUDA ECONOMICA EMERGENCIA SOCIAL A MENORES. EXPT. 21312 GESTDOC.                            | 70054924Y         | MARTOS CHAPARRO VANESSA          | 300,00  | Varios    | 0,00       |
| AYUDA ECONOMICA EMERGENCIA SOCIAL A MENORES. INGRESAR A COLECTIVO TANDEM CIF. G81159667.     | X8878526C         | RONCAL TRUJILLO ELIZABETH        | 333,00  | Varios    | 0,00       |
| AYUDA ECONOMICA EMERGENCIA SOCIAL A MENORES. INGRESAR A COLECTIVO TANDEM, CIF. G81159667.    | 52059476B         | JOHAN E. PAULINO MARTINEZ        | 474,52  | Varios    | 0,00       |
| AYUDA ECONOMICA EMERGENCIA SOCIAL A MENORES. INGRESAR A COLECTIVO TANDEM, CIF. G81159667.    | 54490016A         | SULCA RAMOS BEATRIZ SARA         | 111,00  | Varios    | 0,00       |
| AYUDA ECONOMICA EMERGENCIA SOCIAL A MENORES. INGRESAR A COLECTIVO TANDEM, CIF. G81159667.    | X2058051B         | KHADIJA GUEHIDA                  | 370,00  | Varios    | 0,00       |



TRANSFERENCIAS Y SUBVENCIONES CONCEDIDAS

| CARACTERÍSTICAS   | NIF DEL PERCEPTOR | DENOMINACIÓN DEL PERCEPTOR        | IMPORTE | FINALIDAD | REINTEGROS |
|---|-------------------|-----------------------------------|---------|-----------|------------|
| AYUDA ECONOMICA EMERGENCIA SOCIAL AL MENOR. INGRESAR A C.P. CARMEN IGLESIAS CIF. Q2801125B. | 480833555P        | HANAN NECHIM MESSAOUI             | 446,81  | Varios    | 0,00       |
| AYUDA ECONOMICA EMERGENCIA SOCIAL AL MENOR. INGRESAR A COLECTIVO TANDEM CIF. G81159667.     | 49815843M         | FASSILA KHAN KHAN                 | 370,00  | Varios    | 0,00       |
| AYUDA ECONOMICA EMERGENCIA SOCIAL AL MENOR. INGRESAR A COLECTIVO TANDEM CIF. G81159667.     | 53664147H         | MARCANO GALDOS, ANGELICA VICTORIA | 157,25  | Varios    | 0,00       |
| AYUDA ECONOMICA EMERGENCIA SOCIAL AL MENOR. INGRESAR A COLECTIVO TANDEM CIF. G81159667.     | 48083153C         | ALOUAT KAOUTAR NECHIM MESSAOUI    | 370,00  | Varios    | 0,00       |
| AYUDA ECONOMICA EMERGENCIA SOCIAL AL MENOR. INGRESAR A COLECTIVO TANDEM CIF. G81159667.     | 54699551P         | ARUQUIPA TORRICO SAYONARA         | 370,00  | Varios    | 0,00       |
| AYUDA ECONOMICA EMERGENCIA SOCIAL AL MENOR. INGRESAR A COLECTIVO TANDEM CIF. G81159667.     | Y0530651D         | ARUQUIPA TORRICO VERONICA         | 740,00  | Varios    | 0,00       |
| AYUDA ECONOMICA EMERGENCIA SOCIAL AL MENOR. INGRESAR A COLECTIVO TANDEM CIF. G81159667.     | Y0457219Q         | LINGLING LIN                      | 592,00  | Varios    | 0,00       |
| AYUDA ECONOMICA EMERGENCIA SOCIAL AL MENOR. INGRESAR A COLECTIVO TANDEM CIF. G81159667.     | PAS053343156      | MIRICA VIOLETA                    | 555,00  | Varios    | 0,00       |
| AYUDA ECONOMICA EMERGENCIA SOCIAL AL MENOR. INGRESAR A COLECTIVO TANDEM CIF. G81159667.     | Y1094761K         | DUMITRITA CURELANCA               | 333,00  | Varios    | 0,00       |
| AYUDA ECONOMICA EMERGENCIA SOCIAL AL MENOR. INGRESAR A COLECTIVO TANDEM CIF. G81159667.     | 53850565K         | PANTA PAREDES GLORIA LUZ          | 444,00  | Varios    | 0,00       |
| AYUDA ECONOMICA EMERGENCIA SOCIAL AL MENOR. INGRESAR A COLECTIVO TANDEM CIF. G81159667.     | 53402650P         | RUIZ LIMONES JOSE ANTONIO         | 296,00  | Varios    | 0,00       |



TRANSFERENCIAS Y SUBVENCIONES CONCEDIDAS

| CARACTERÍSTICAS   | NIF DEL PERCEPTOR | DENOMINACIÓN DEL PERCEPTOR      | IMPORTE | FINALIDAD | REINTEGROS |
|---|-------------------|---------------------------------|---------|-----------|------------|
| AYUDA ECONOMICA EMERGENCIA SOCIAL AL MENOR. INGRESAR A COLECTIVO TANDEM CIF. G81159667. | 51713273G         | ALMEIDA GANZALES ELVA SOLEDAD   | 277,50  | Varios    | 0,00       |
| AYUDA ECONOMICA EMERGENCIA SOCIAL AL MENOR. INGRESAR A COLECTIVO TANDEM CIF. G81159667. | X7603706K         | CRESPO MORATO KAREM SKARLEY     | 277,50  | Varios    | 0,00       |
| AYUDA ECONOMICA EMERGENCIA SOCIAL AL MENOR. INGRESAR A COLECTIVO TANDEM CIF. G81159667. | 20267818B         | BARRIOS COLLADO GABRIELA        | 185,00  | Varios    | 0,00       |
| AYUDA ECONOMICA EMERGENCIA SOCIAL AL MENOR. INGRESAR A COLECTIVO TANDEM CIF. G81159667. | 48284015T         | NVE MAÑANA GABRIEL              | 333,00  | Varios    | 0,00       |
| AYUDA ECONOMICA EMERGENCIA SOCIAL AL MENOR. INGRESAR A COLECTIVO TANDEM CIF. G81159667. | 70054924Y         | MARTOS CHAPARRO VANESSA         | 351,50  | Varios    | 0,00       |
| AYUDA ECONOMICA EMERGENCIA SOCIAL AL MENOR. INGRESAR A COLECTIVO TANDEM CIF. G81159667. | 51759226A         | CRUZ CARI GLADIS NORA           | 499,50  | Varios    | 0,00       |
| AYUDA ECONOMICA EMERGENCIA SOCIAL AL MENOR. INGRESAR A COLECTIVO TANDEM CIF. G81159667. | X8266769V         | SILVA DOMINGUEZ LUIS MIGUEL     | 148,00  | Varios    | 0,00       |
| AYUDA ECONOMICA EMERGENCIA SOCIAL AL MENOR. INGRESAR A COLECTIVO TANDEM CIF. G81159667. | 51723664E         | ROMERO MONTERO YOHANIA          | 333,00  | Varios    | 0,00       |
| AYUDA ECONOMICA EMERGENCIA SOCIAL AL MENOR. INGRESAR A COLECTIVO TANDEM CIF. G81159667. | X6392299R         | SERBAN MARIA                    | 148,00  | Varios    | 0,00       |
| AYUDA ECONOMICA EMERGENCIA SOCIAL AL MENOR. INGRESAR A COLECTIVO TANDEM CIF. G81159667. | F0538530PAS       | PEREIRA MESQUITA ERIKA CRISTINA | 370,00  | Varios    | 0,00       |
| AYUDA ECONOMICA EMERGENCIA SOCIAL AL MENOR. INGRESAR A COLECTIVO TANDEM CIF. G81159667. | 54350999K         | ÑOME CHEVOLA BEGOÑA             | 370,00  | Varios    | 0,00       |



TRANSFERENCIAS Y SUBVENCIONES CONCEDIDAS

| CARACTERÍSTICAS  | NIF DEL PERCEPTOR | DENOMINACIÓN DEL PERCEPTOR   | IMPORTE  | FINALIDAD | REINTEGROS |
|--|-------------------|------------------------------|----------|-----------|------------|
| AYUDA ECONOMICA EMERGENCIA SOCIAL AL MENOR. INGRESAR A COLECTIVO TANDEM CIF. G81159667.    | 54491094T         | RODRIGUEZ CONTRERAS LUZ L.   | 111,00   | Varios    | 0,00       |
| AYUDA ECONOMICA EMERGENCIA SOCIAL AL MENOR. INGRESAR A COLECTIVO TANDEM CIF. G81159667.    | X3470233Q         | ANAR AKHMOLDAEVA             | 444,00   | Varios    | 0,00       |
| AYUDA ECONOMICA EMERGENCIA SOCIAL AL MENOR. INGRESAR A COLECTIVO TANDEM CIF. G81159667.    | X4886664S         | PADILLA MINDA BERSABE        | 370,00   | Varios    | 0,00       |
| AYUDA ECONOMICA EMERGENCIA SOCIAL AL MENOR. INGRESAR A COLECTIVO TANDEM. CIF. G81159667.   | 54490218K         | TRUJILLO ATAVILLOS ELISA     | 138,75   | Varios    | 0,00       |
| AYUDA ECONOMICA EMERGENCIA SOCIAL AL MENOR. INGRESAR A COLECTIVO TANDEM. CIF. G81159667.   | Y1021360J         | ZELAYA ZELAYA CATALINA       | 138,75   | Varios    | 0,00       |
| AYUDA ECONOMICA EMERGENCIA SOCIAL AL MENOR. INGRESAR A COLECTIVO TANDEM. CIF. G81159667.   | Y5194434J         | TUANNI FRIGI ROCHA PADILLA   | 1.110,00 | Varios    | 0,00       |
| AYUDA ECONOMICA EMERGENCIA SOCIAL AL MENOR. INGRESAR A RABIA NASAL ELOUARRAT. EXP20547     | 54353536M         | RABIA NASSAL EL OUARTAT      | 114,21   | Varios    | 0,00       |
| AYUDA ECONOMICA EMERGENCIA SOCIAL AL MENOR. INGRESAR A RABIA NASAL ELOUARRAT. EXP20547     | 54353536M         | RABIA NASSAL EL OUARTAT      | 400,00   | Varios    | 0,00       |
| AYUDA ECONOMICA EMERGENCIA SOCIAL INGRESAR C.P. CARMEN IGLESIAS. CIF:Q2801125B. EXP.T. 117 | 70064254K         | ACISCLO PEREZ MARIA ISABEL   | 259,13   | Varios    | 0,00       |
| AYUDA ECONOMICA EMERGENCIA SOCIAL INGRESAR CEIP ENRIQUE TIerno GALVAN PROPUESTA GASTO      | 06657005T         | CHAMORRO VALLEJO ALICIA      | 132,00   | Varios    | 0,00       |
| AYUDA ECONOMICA EMERGENCIA SOCIAL, A INGRESAR A 7 ESTRELLAS EDUCACION Y OCIO S.L. CIF.     | PAS7133662        | COTRINA ALVA KELIN ELIZABETH | 70,00    | Varios    | 0,00       |



TRANSFERENCIAS Y SUBVENCIONES CONCEDIDAS

| CARACTERÍSTICAS  | NIF DEL PERCEPTOR | DENOMINACIÓN DEL PERCEPTOR   | IMPORTE | FINALIDAD | REINTEGROS |
|--|-------------------|------------------------------|---------|-----------|------------|
| AYUDA ECONOMICA EMERGENCIA SOCIAL, A INGRESAR A ELECTRODOMESTICOS EL VENTANAL                  | 52873768B         | SILVA PARDO, Mª LUZ          | 219,00  | Varios    | 0,00       |
| AYUDA ECONOMICA EMERGENCIA SOCIAL, EXPT. 13031 GESTDOC.  | 02873879Y         | TRIGUERO SANZ CONCEPCION     | 200,00  | Varios    | 0,00       |
| AYUDA ECONOMICA EMERGENCIA SOCIAL, INGRESAR A C.P. CARMEN IGLESIAS CIF. Q2801125B. EXPT. 23404 | 51761396B         | CHAUCA QUIROZ YESLEI DESIRET | 413,10  | Varios    | 0,00       |
| AYUDA ECONOMICA EMERGENCIA SOCIAL, INGRESAR A HOSTAL CHABELI, CIF. B51408599. EXPT. 23387      | 53497125E         | VIDAL LOSADA VERONICA        | 150,00  | Varios    | 0,00       |
| AYUDA ECONOMICA EMERGENCIA SOCIAL, A INGRESAR A C.P. TIERNO GALVAN CIF. Q2868782J. EXPT. 24240 | 52059476B         | JOHAN E. PAULINO MARTINEZ    | 648,00  | Varios    | 0,00       |
| AYUDA ECONOMICA EMERGENCIA SOCIAL, A INGRESAR A FARMACIA JOSE ENRIQUE HOURS NIF.               | 24744960L         | MELERO MCDONALD MARIA TERESA | 414,49  | Varios    | 0,00       |
| AYUDA ECONOMICA EMERGENCIA SOCIAL, A INGRESAR A HOSTAL CHABELI, CIF. B51408599. EXPT. 25155    | 70060486W         | LEAL MUÑOZ EDUARDO           | 275,00  | Varios    | 0,00       |
| AYUDA ECONOMICA EMERGENCIA SOCIAL, EXPT. 13158 GESTDOC.  | 70059199A         | SANCHEZ NAVARRO CARMEN       | 120,00  | Varios    | 0,00       |
| AYUDA ECONOMICA EMERGENCIA SOCIAL, EXPT. 14439 GESTDOC.  | X3211245P         | CERDA TORREZ ROGER ANTONIO   | 300,00  | Varios    | 0,00       |
| AYUDA ECONOMICA EMERGENCIA SOCIAL, EXPT. 10040 GESTDOC.  | 02755463V         | MINAYA ZAPATA ROSSANA ESTHER | 90,00   | Varios    | 0,00       |
| AYUDA ECONOMICA EMERGENCIA SOCIAL, EXPT. 103 GESTDOC.. DECRETO 30 DE 11/01/17                  | 08784834F         | GORDILLO CASTILLA ESTRELLA   | 480,00  | Varios    | 0,00       |



TRANSFERENCIAS Y SUBVENCIONES CONCEDIDAS

| CARACTERÍSTICAS  | NIF DEL PERCEPTOR | DENOMINACIÓN DEL PERCEPTOR            | IMPORTE | FINALIDAD | REINTEGROS |
|--|-------------------|---------------------------------------|---------|-----------|------------|
| AYUDA ECONOMICA EMERGENCIA SOCIAL. EXP.T. 10743 GESTDOC.                                 | 53664147H         | MARCANO GALDOS, ANGELICA VICTORIA     | 106,00  | Varios    | 0,00       |
| AYUDA ECONOMICA EMERGENCIA SOCIAL. EXP.T. 10853 GESTDOC.                                 | 51480037B         | CARRASCO SANGAY, ALICIA               | 180,00  | Varios    | 0,00       |
| AYUDA ECONOMICA EMERGENCIA SOCIAL. EXP.T. 11296 GESTDOC.                                 | 51403655N         | PEREZ GALLEGO LUCIA SONIA             | 200,00  | Varios    | 0,00       |
| AYUDA ECONOMICA EMERGENCIA SOCIAL. EXP.T. 11476 GESTDOC.                                 | 52864553L         | PARDO SILVA, EMILIO                   | 160,00  | Varios    | 0,00       |
| AYUDA ECONOMICA EMERGENCIA SOCIAL. EXP.T. 11943 GESTDOC. DECRETO N° 1569/2017 DE 07 DE   | 54350813L         | CRUZ YESCA THELMA NINOSKA             | 250,00  | Varios    | 0,00       |
| AYUDA ECONOMICA EMERGENCIA SOCIAL. EXP.T. 12120 GESTDOC. DECRETO N° 1579 DE 07 DE JUNIO. | 50677721G         | SUAREZ FERNANDEZ MARIA DE LOS ANGELES | 350,00  | Varios    | 0,00       |
| AYUDA ECONOMICA EMERGENCIA SOCIAL. EXP.T. 12279 GESTDOC.                                 | X3069537A         | MZOURI FATIMA                         | 150,00  | Varios    | 0,00       |
| AYUDA ECONOMICA EMERGENCIA SOCIAL. EXP.T. 123 GESTDOC. DECRETO 35 DE 11/01/17            | 02196312L         | MARTOS GRANDE, MANUEL                 | 326,57  | Varios    | 0,00       |
| AYUDA ECONOMICA EMERGENCIA SOCIAL. EXP.T. 12835 GESTDOC.                                 | 54490016A         | SULCA RAMOS BEATRIZ SARA              | 192,00  | Varios    | 0,00       |
| AYUDA ECONOMICA EMERGENCIA SOCIAL. EXP.T. 13012 GESTDOC.                                 | 50815915Z         | MORENO MARTIN ESTER                   | 400,00  | Varios    | 0,00       |
| AYUDA ECONOMICA EMERGENCIA SOCIAL. EXP.T. 13049 GESTDOC.                                 | 50425641G         | MARTIN HERNANDEZ PALOMA               | 130,00  | Varios    | 0,00       |



TRANSFERENCIAS Y SUBVENCIONES CONCEDIDAS

| CARACTERÍSTICAS   | NIF DEL PERCEPTOR | DENOMINACIÓN DEL PERCEPTOR                     | IMPORTE | FINALIDAD | REINTEGROS |
|---|-------------------|--|---------|-----------|------------|
| AYUDA ECONOMICA EMERGENCIA SOCIAL. EXPT. 13077 GESTDOC. | 02720545J         | SILVA SILVA SULAMITA                           | 150,00  | Varios    | 0,00       |
| AYUDA ECONOMICA EMERGENCIA SOCIAL. EXPT. 13082 GESTDOC. | 48083153C         | ALOUAT KAOUTAR NECHIM MESSAOUI                 | 200,00  | Varios    | 0,00       |
| AYUDA ECONOMICA EMERGENCIA SOCIAL. EXPT. 13104 GESTDOC. | 03149678N         | HERRERA LONCHARICH MARIA DEL ROSARIO           | 342,00  | Varios    | 0,00       |
| AYUDA ECONOMICA EMERGENCIA SOCIAL. EXPT. 13143 GESTDOC. | 70054924Y         | MARTOS CHAPARRO VANESSA                        | 200,00  | Varios    | 0,00       |
| AYUDA ECONOMICA EMERGENCIA SOCIAL. EXPT. 13187 GESTDOC. | 54353536M         | RABIA NASSAL EL OUARRAT                        | 200,00  | Varios    | 0,00       |
| AYUDA ECONOMICA EMERGENCIA SOCIAL. EXPT. 13483 GESTDOC. | 51654416G         | FLOR MARTINEZ MARIA ISABEL                     | 500,00  | Varios    | 0,00       |
| AYUDA ECONOMICA EMERGENCIA SOCIAL. EXPT. 13554 GESTDOC. | 49747790D         | SILVIA ESPINOZA MATURANO                       | 150,00  | Varios    | 0,00       |
| AYUDA ECONOMICA EMERGENCIA SOCIAL. EXPT. 13695 GESTDOC. | 51741253Q         | TUEROS INFANZON CLAUDIA JANET                  | 53,45   | Varios    | 0,00       |
| AYUDA ECONOMICA EMERGENCIA SOCIAL. EXPT. 13728 GESTDOC. | 51380210G         | HERRERA SENOVILLA CARMEN                       | 174,14  | Varios    | 0,00       |
| AYUDA ECONOMICA EMERGENCIA SOCIAL. EXPT. 13897 GESTDOC. | 53403166H         | SARA GARCIA MORO - ESCUELA INFANTIL DIABLILLOS | 300,00  | Varios    | 0,00       |
| AYUDA ECONOMICA EMERGENCIA SOCIAL. EXPT. 1432 GESTDOC.  | 53400317K         | TORO NICOLAS ARANTZA                           | 180,00  | Varios    | 0,00       |



TRANSFERENCIAS Y SUBVENCIONES CONCEDIDAS

| CARACTERÍSTICAS  | NIF DEL PERCEPTOR | DENOMINACIÓN DEL PERCEPTOR            | IMPORTE | FINALIDAD | REINTEGROS |
|--|-------------------|---------------------------------------|---------|-----------|------------|
| AYUDA ECONOMICA EMERGENCIA SOCIAL. EXPT. 14348 GESTDOC.                          | 54350878S         | MOHAMED EL BAKKALI                    | 200,00  | Varios    | 0,00       |
| AYUDA ECONOMICA EMERGENCIA SOCIAL. EXPT. 14550 GESTDOC.                          | 50540865K         | GARCIA SAN JUAN MARIA DE LOS REMEDIOS | 250,00  | Varios    | 0,00       |
| AYUDA ECONOMICA EMERGENCIA SOCIAL. EXPT. 15351 GESTDOC. DECRETO 1892 DE 05/07/17 | 52864551V         | PARDO SILVA, INES                     | 127,50  | Varios    | 0,00       |
| AYUDA ECONOMICA EMERGENCIA SOCIAL. EXPT. 15354 GESTDOC. DECRETO 1891 DE 05/07/17 | 06657744A         | ROJAS FLORENTIN ESMILDA RAMONA        | 350,00  | Varios    | 0,00       |
| AYUDA ECONOMICA EMERGENCIA SOCIAL. EXPT. 15357 GESTDOC. DECRETO 1890 DE 05/07/17 | X9499267Z         | MIHAELA VALENTINA BECLEA              | 250,00  | Varios    | 0,00       |
| AYUDA ECONOMICA EMERGENCIA SOCIAL. EXPT. 162 GESTDOC. DECRETO 31 de 11/01/17     | 24805670W         | DUARTE FAJARDO, MARIA DOLORES         | 125,00  | Varios    | 0,00       |
| AYUDA ECONOMICA EMERGENCIA SOCIAL. EXPT. 16797 GESTDOC.                          | 54353536M         | RABIA NASSAL EL OUARRAT               | 114,21  | Varios    | 0,00       |
| AYUDA ECONOMICA EMERGENCIA SOCIAL. EXPT. 169 GESTDOC. DECRETO 28 DE 11/01/17     | 50362025Y         | NUNEZ VILLANUEVA LUZ                  | 200,00  | Varios    | 0,00       |
| AYUDA ECONOMICA EMERGENCIA SOCIAL. EXPT. 17188 GESTDOC.                          | PAS116407841      | CONDORI SALAZAR FLOR DE MARIA         | 340,00  | Varios    | 0,00       |
| AYUDA ECONOMICA EMERGENCIA SOCIAL. EXPT. 17204 GESTDOC.                          | 520569902N        | DOMINGUEZ CASTILLO ISABEL VIRGINIA    | 200,00  | Varios    | 0,00       |
| AYUDA ECONOMICA EMERGENCIA SOCIAL. EXPT. 17278 GESTDOC.                          | Y0529971L         | HIND REEFAT                           | 200,00  | Varios    | 0,00       |





TRANSFERENCIAS Y SUBVENCIONES CONCEDIDAS

| CARACTERÍSTICAS   | NIF DEL PERCEPTOR | DENOMINACIÓN DEL PERCEPTOR            | IMPORTE | FINALIDAD | REINTEGROS |
|---|-------------------|---------------------------------------|---------|-----------|------------|
| AYUDA ECONOMICA EMERGENCIA SOCIAL. EXPT. 17614 GESTDOC. | 51090593A         | ALVAREZ VIGUERAS MARIA ASUNCION       | 300,00  | Varios    | 0,00       |
| AYUDA ECONOMICA EMERGENCIA SOCIAL. EXPT. 17676 GESTDOC. | 70079836D         | SILVA VARGAS ANTONIO                  | 210,00  | Varios    | 0,00       |
| AYUDA ECONOMICA EMERGENCIA SOCIAL. EXPT. 18013 GESTDOC. | 50425641G         | MARTIN HERNANDEZ PALOMA               | 240,00  | Varios    | 0,00       |
| AYUDA ECONOMICA EMERGENCIA SOCIAL. EXPT. 18014 GESTDOC. | Y4679845A         | VERGARA GONZALEZ PATRICIA             | 315,00  | Varios    | 0,00       |
| AYUDA ECONOMICA EMERGENCIA SOCIAL. EXPT. 18206 GESTDOC. | 50540865K         | GARCIA SAN JUAN MARIA DE LOS REMEDIOS | 500,00  | Varios    | 0,00       |
| AYUDA ECONOMICA EMERGENCIA SOCIAL. EXPT. 18551 GESTDOC. | 52865680L         | SILVA SILVA ROCIO                     | 200,00  | Varios    | 0,00       |
| AYUDA ECONOMICA EMERGENCIA SOCIAL. EXPT. 18555 GESTDOC. | 70079837X         | SILVA VARGAS BIENVENIDA               | 240,00  | Varios    | 0,00       |
| AYUDA ECONOMICA EMERGENCIA SOCIAL. EXPT. 1880 GESTDOC.  | 16022011G         | MOSTAZO ALAVA FRANCISCO MIGUEL        | 140,61  | Varios    | 0,00       |
| AYUDA ECONOMICA EMERGENCIA SOCIAL. EXPT. 1918 GESTDOC.  | 53664147H         | MARCANO GALDOS, ANGELICA VICTORIA     | 131,00  | Varios    | 0,00       |
| AYUDA ECONOMICA EMERGENCIA SOCIAL. EXPT. 19403 GESTDOC. | 00202929T         | GARCIA LAPAZ PILAR                    | 120,00  | Varios    | 0,00       |
| AYUDA ECONOMICA EMERGENCIA SOCIAL. EXPT. 19410 GESTDOC. | 51480037B         | CARRASCO SANGAY, ALICIA               | 480,00  | Varios    | 0,00       |




TRANSFERENCIAS Y SUBVENCIONES CONCEDIDAS

| CARACTERÍSTICAS   | NIF DEL PERCEPTOR | DENOMINACIÓN DEL PERCEPTOR           | IMPORTE | FINALIDAD | REINTEGROS |
|---|-------------------|--------------------------------------|---------|-----------|------------|
| AYUDA ECONOMICA EMERGENCIA SOCIAL. EXPT. 19436 GESTDOC.                             | 70060486W         | LEAL MUÑOZ EDUARDO                   | 144.00  | Varios    | 0.00       |
| AYUDA ECONOMICA EMERGENCIA SOCIAL. EXPT. 19979 GESTDOC.                             | 53848864E         | PACHACAMA CARRERA ANA LUCIA          | 102.00  | Varios    | 0.00       |
| AYUDA ECONOMICA EMERGENCIA SOCIAL. EXPT. 20142 GESTDOC.                             | 03149678N         | HERRERA LONCHARICH MARIA DEL ROSARIO | 266.50  | Varios    | 0.00       |
| AYUDA ECONOMICA EMERGENCIA SOCIAL. EXPT. 21085 GESTDOC. DECRETO 2666 DE 04/10/17    | 54350813L         | CRUZ YESCA THELMA NINOSKA            | 250.00  | Varios    | 0.00       |
| AYUDA ECONOMICA EMERGENCIA SOCIAL. EXPT. 21382 GESTDOC. DECRETO 2698/17 DE 05/10/17 | 48245791W         | VILLAVERDE GOMEZ ELISABETH           | 40.00   | Varios    | 0.00       |
| AYUDA ECONOMICA EMERGENCIA SOCIAL. EXPT. 21383 GESTDOC. DECRETO 2699 DE 05/10/17    | 54700948M         | QUIROZ VICENTE VIOLETA               | 350.00  | Varios    | 0.00       |
| AYUDA ECONOMICA EMERGENCIA SOCIAL. EXPT. 21384 GESTDOC. DECRETO 2680 DE 05/10/17    | 02720545J         | SILVA SILVA SULAMITA                 | 150.00  | Varios    | 0.00       |
| AYUDA ECONOMICA EMERGENCIA SOCIAL. EXPT. 2197 GESTDOC.                              | 51707621X         | CHAUCA QUIROZ ISABEL ALONDRA         | 180.00  | Varios    | 0.00       |
| AYUDA ECONOMICA EMERGENCIA SOCIAL. EXPT. 2202 GESTDOC.                              | 49689272A         | YELMET JANET CRISTOBAL MEDINA        | 160.00  | Varios    | 0.00       |
| AYUDA ECONOMICA EMERGENCIA SOCIAL. EXPT. 22501 GESTDOC.                             | 54962431K         | MUÑOZ VILLANUEVA ANA LILIANA         | 240.00  | Varios    | 0.00       |
| AYUDA ECONOMICA EMERGENCIA SOCIAL. EXPT. 22505 GESTDOC.                             | 51762217G         | SANCHEZ CHILIAN JUANA MIRELLA        | 135.00  | Varios    | 0.00       |



TRANSFERENCIAS Y SUBVENCIONES CONCEDIDAS

| CARACTERÍSTICAS   | NIF DEL PERCEPTOR | DENOMINACIÓN DEL PERCEPTOR        | IMPORTE | FINALIDAD | REINTEGROS |
|---|-------------------|-----------------------------------|---------|-----------|------------|
| AYUDA ECONOMICA EMERGENCIA SOCIAL. EXPT. 22552 GESTDOC. | 50362025Y         | NUÑEZ VILLANUEVA LUZ              | 800,00  | Varios    | 0,00       |
| AYUDA ECONOMICA EMERGENCIA SOCIAL. EXPT. 22650 GESTDOC. | 54197436Y         | KESTANE FADIL ABDELKEBIR          | 250,00  | Varios    | 0,00       |
| AYUDA ECONOMICA EMERGENCIA SOCIAL. EXPT. 22711 GESTDOC. | 51750150N         | HUACACHE MANRIQUE CARMEN ROSA     | 301,02  | Varios    | 0,00       |
| AYUDA ECONOMICA EMERGENCIA SOCIAL. EXPT. 23120 GESTDOC. | 48245791W         | VILLAVEVERDE GOMEZ ELISABETH      | 99,53   | Varios    | 0,00       |
| AYUDA ECONOMICA EMERGENCIA SOCIAL. EXPT. 23731 GESTDOC. | Y3790106L         | OUASSIMA IHOUZAINI                | 300,00  | Varios    | 0,00       |
| AYUDA ECONOMICA EMERGENCIA SOCIAL. EXPT. 23975 GESTDOC. | Y4914966H         | CHAFLOQUE RETAMOZO MARISOL ZULEMA | 300,00  | Varios    | 0,00       |
| AYUDA ECONOMICA EMERGENCIA SOCIAL. EXPT. 24077 GESTDOC. | 54353536M         | RABIA NASSAL EL OUARRAT           | 400,00  | Varios    | 0,00       |
| AYUDA ECONOMICA EMERGENCIA SOCIAL. EXPT. 24189 GESTDOC. | 70419008T         | PARDO FELIGRANA MANUEL            | 127,50  | Varios    | 0,00       |
| AYUDA ECONOMICA EMERGENCIA SOCIAL. EXPT. 25388 GESTDOC. | X1348987Z         | BELKACEM GELHADJ                  | 134,47  | Varios    | 0,00       |
| AYUDA ECONOMICA EMERGENCIA SOCIAL. EXPT. 25507 GESTDOC. | 53848864E         | PACHACAMA CARERA ANA LUCIA        | 102,00  | Varios    | 0,00       |
| AYUDA ECONOMICA EMERGENCIA SOCIAL. EXPT. 25888 GESTDOC. | X4148944C         | VASILKA ATANASOVA SHIYAKOVA       | 540,00  | Varios    | 0,00       |



TRANSFERENCIAS Y SUBVENCIONES CONCEDIDAS

| CARACTERÍSTICAS   | NIF DEL PERCEPTOR | DENOMINACIÓN DEL PERCEPTOR          | IMPORTE | FINALIDAD | REINTEGROS |
|---|-------------------|-------------------------------------|---------|-----------|------------|
| AYUDA ECONOMICA EMERGENCIA SOCIAL. EXPT. 25898 GESTDOC. | 51730915M         | ROJAS TERCEROS PAOLA                | 64,00   | Varios    | 0,00       |
| AYUDA ECONOMICA EMERGENCIA SOCIAL. EXPT. 2642 GESTDOC.  | 50815915Z         | MORENO MARTIN ESTER                 | 333,58  | Varios    | 0,00       |
| AYUDA ECONOMICA EMERGENCIA SOCIAL. EXPT. 26425 GESTDOC. | 01014379X         | OÑATE AYALA LUIS                    | 400,00  | Varios    | 0,00       |
| AYUDA ECONOMICA EMERGENCIA SOCIAL. EXPT. 2645 GESTDOC.  | Y1094761K         | DUMITRITA CURLEANCA                 | 48,00   | Varios    | 0,00       |
| AYUDA ECONOMICA EMERGENCIA SOCIAL. EXPT. 26495 GESTDOC. | 00404300Y         | MORERA DE LA VALL. FRANCISCO JAVIER | 326,12  | Varios    | 0,00       |
| AYUDA ECONOMICA EMERGENCIA SOCIAL. EXPT. 2657 GESTDOC.  | 71269911H         | OJEA GARCIA EVA MARIA               | 187,50  | Varios    | 0,00       |
| AYUDA ECONOMICA EMERGENCIA SOCIAL. EXPT. 2707 GESTDOC.  | 02614704H         | FRANCISCO DE LUQUE ESTHER DE        | 900,00  | Varios    | 0,00       |
| AYUDA ECONOMICA EMERGENCIA SOCIAL. EXPT. 27289 GESTDOC. | 70079837X         | SILVA VARGAS BIENVENIDA             | 240,00  | Varios    | 0,00       |
| AYUDA ECONOMICA EMERGENCIA SOCIAL. EXPT. 27321 GESTDOC. | F0538530PAS       | PEREIRA MESQUITA ERIKA CRISTINA     | 160,00  | Varios    | 0,00       |
| AYUDA ECONOMICA EMERGENCIA SOCIAL. EXPT. 27373 GESTDOC. | 54353536M         | RABIA NASSAL EL OUARRAT             | 500,00  | Varios    | 0,00       |
| AYUDA ECONOMICA EMERGENCIA SOCIAL. EXPT. 3157 GESTDOC.  | 51973176F         | BARRAGAN ALVAREZ AGUSTINA           | 312,00  | Varios    | 0,00       |



TRANSFERENCIAS Y SUBVENCIONES CONCEDIDAS

| CARACTERÍSTICAS  | NIF DEL PERCEPTOR | DENOMINACIÓN DEL PERCEPTOR           | IMPORTE | FINALIDAD | REINTEGROS |
|--|-------------------|--------------------------------------|---------|-----------|------------|
| AYUDA ECONOMICA EMERGENCIA SOCIAL. EXPT. 3845 GESTDOC. | 54494147V         | AKOSUA OSEY LIDIA                    | 200,00  | Varios    | 0,00       |
| AYUDA ECONOMICA EMERGENCIA SOCIAL. EXPT. 405 GESTDOC.  | X3211245P         | CERDA TORREZ ROGER ANTONIO           | 187,50  | Varios    | 0,00       |
| AYUDA ECONOMICA EMERGENCIA SOCIAL. EXPT. 4138 GESTDOC. | 01918420J         | PRADA MENENDEZ, TERESA               | 340,00  | Varios    | 0,00       |
| AYUDA ECONOMICA EMERGENCIA SOCIAL. EXPT. 4192 GESTDOC. | 52864551V         | PARDO SILVA, INES                    | 127,50  | Varios    | 0,00       |
| AYUDA ECONOMICA EMERGENCIA SOCIAL. EXPT. 436 GESTDOC.  | 70079837X         | SILVA VARGAS BIENVENIDA              | 240,00  | Varios    | 0,00       |
| AYUDA ECONOMICA EMERGENCIA SOCIAL. EXPT. 4473 GESTDOC. | 70054924Y         | MARTOS CHAPARRO VANESSA              | 200,00  | Varios    | 0,00       |
| AYUDA ECONOMICA EMERGENCIA SOCIAL. EXPT. 4563 GESTDOC. | 53850566K         | PANTA PAREDES GLORIA LUZ             | 200,00  | Varios    | 0,00       |
| AYUDA ECONOMICA EMERGENCIA SOCIAL. EXPT. 5634 GESTDOC. | 03149678N         | HERRERA LONCHARICH MARIA DEL ROSARIO | 675,56  | Varios    | 0,00       |
| AYUDA ECONOMICA EMERGENCIA SOCIAL. EXPT. 5775 GESTDOC. | 51723664E         | ROMERO MONTERO YOHANIA               | 367,50  | Varios    | 0,00       |
| AYUDA ECONOMICA EMERGENCIA SOCIAL. EXPT. 6154 GESTDOC. | 02196312L         | MARTOS GRANDE, MANUEL                | 326,57  | Varios    | 0,00       |
| AYUDA ECONOMICA EMERGENCIA SOCIAL. EXPT. 6286 GESTDOC. | Y0575609W         | SOTO CAJACURI OLINDA                 | 300,00  | Varios    | 0,00       |



TRANSFERENCIAS Y SUBVENCIONES CONCEDIDAS

| CARACTERÍSTICAS  | NIF DEL PERCEPTOR | DENOMINACIÓN DEL PERCEPTOR    | IMPORTE | FINALIDAD | REINTEGROS |
|--|-------------------|-------------------------------|---------|-----------|------------|
| AYUDA ECONOMICA EMERGENCIA SOCIAL. EXPT. 6569 GESTDOC. | 51403665N         | PEREZ GALLEGO LUCIA SONIA     | 200,00  | Varios    | 0,00       |
| AYUDA ECONOMICA EMERGENCIA SOCIAL. EXPT. 6642 GESTDOC. | 06657005T         | CHAMORRO VALLEJO ALICIA       | 200,00  | Varios    | 0,00       |
| AYUDA ECONOMICA EMERGENCIA SOCIAL. EXPT. 6740 GESTDOC. | 24805870W         | DUARTE FAJARDO, MARIA DOLORES | 250,00  | Varios    | 0,00       |
| AYUDA ECONOMICA EMERGENCIA SOCIAL. EXPT. 6921 GESTDOC. | X3470233Q         | ANAR AKHMOLDAEVA              | 112,00  | Varios    | 0,00       |
| AYUDA ECONOMICA EMERGENCIA SOCIAL. EXPT. 7045 GESTDOC. | 53848864E         | PACHACAMA CARRERA ANA LUCIA   | 102,00  | Varios    | 0,00       |
| AYUDA ECONOMICA EMERGENCIA SOCIAL. EXPT. 738 GESTDOC.  | 54699551P         | ARQUIPA TORRICO SAYONARA      | 360,00  | Varios    | 0,00       |
| AYUDA ECONOMICA EMERGENCIA SOCIAL. EXPT. 7400 GESTDOC. | 70054924Y         | MARTOS CHAPARRO VANESSA       | 57,95   | Varios    | 0,00       |
| AYUDA ECONOMICA EMERGENCIA SOCIAL. EXPT. 758 GESTDOC.  | 49962318Q         | SEGARRA VICUÑA MARIA BEATRIZ  | 147,00  | Varios    | 0,00       |
| AYUDA ECONOMICA EMERGENCIA SOCIAL. EXPT. 76 GESTDOC.   | Y3887844F         | ELENA ANDRONACHESCU           | 300,00  | Varios    | 0,00       |
| AYUDA ECONOMICA EMERGENCIA SOCIAL. EXPT. 7716 GESTDOC. | X0647631C         | ZABI KHAN                     | 120,00  | Varios    | 0,00       |
| AYUDA ECONOMICA EMERGENCIA SOCIAL. EXPT. 7837 GESTDOC. | 49962318Q         | SEGARRA VICUÑA MARIA BEATRIZ  | 147,00  | Varios    | 0,00       |



TRANSFERENCIAS Y SUBVENCIONES CONCEDIDAS

| CARACTERÍSTICAS  | NIF DEL PERCEPTOR | DENOMINACIÓN DEL PERCEPTOR        | IMPORTE | FINALIDAD | REINTEGROS |
|--|-------------------|-----------------------------------|---------|-----------|------------|
| AYUDA ECONOMICA EMERGENCIA SOCIAL. EXPT. 8114 GESTDOC.. DECRETO 1002 DE 07/04/17 | 54349785A         | INFANZON GUERREROS JUANA GLADYS   | 200,00  | Varios    | 0,00       |
| AYUDA ECONOMICA EMERGENCIA SOCIAL. EXPT. 8129 GESTDOC.DECRETO 107 DEL 07/04/17   | 50496745S         | TERCEROS SALAZAR JACQUELINE       | 580,00  | Varios    | 0,00       |
| AYUDA ECONOMICA EMERGENCIA SOCIAL. EXPT. 8407 GESTDOC.                           | 47285789C         | NAVARRO SILVA MOISES              | 127,50  | Varios    | 0,00       |
| AYUDA ECONOMICA EMERGENCIA SOCIAL. EXPT. 8529 GESTDOC.                           | 51380210G         | HERRERA SENOVILLA CARMEN          | 241,80  | Varios    | 0,00       |
| AYUDA ECONOMICA EMERGENCIA SOCIAL. EXPT. 882 GESTDOC.                            | 06518935E         | MARTIN ENCINAR TERESA             | 299,00  | Varios    | 0,00       |
| AYUDA ECONOMICA EMERGENCIA SOCIAL. EXPT. 8974 GESTDOC.                           | 52865680L         | SILVA SILVA ROCIO                 | 200,00  | Varios    | 0,00       |
| AYUDA ECONOMICA EMERGENCIA SOCIAL. EXPT. 8997 GESTDOC.                           | 54962431K         | MUÑOZ VILLANUEVA ANA LILIANA      | 280,00  | Varios    | 0,00       |
| AYUDA ECONOMICA EMERGENCIA SOCIAL. EXPT. 9394 GESTDOC.                           | 70079836D         | SILVA VARGAS ANTONIO              | 250,00  | Varios    | 0,00       |
| AYUDA ECONOMICA EMERGENCIA SOCIAL. EXPT. 9441 GESTDOC.                           | 70079837X         | SILVA VARGAS BIENVENIDA           | 250,00  | Varios    | 0,00       |
| AYUDA ECONOMICA EMERGENCIA SOCIAL. EXPT. 9453 GESTDOC.                           | 05379400E         | CASTELLANOS MIRA PALOMA MARGARITA | 400,00  | Varios    | 0,00       |
| AYUDA ECONOMICA EMERGENCIA SOCIAL. EXPT. 9464 GESTDOC.                           | X3211245P         | CERDA TORREZ ROGER ANTONIO        | 150,00  | Varios    | 0,00       |



Fecha Obtención 09/04/2018  
Pag. 122  
EJERCICIO 2017

TRANSFERENCIAS Y SUBVENCIONES CONCEDIDAS

| CARACTERÍSTICAS  | NIF DEL PERCEPTOR | DENOMINACIÓN DEL PERCEPTOR      | IMPORTE | FINALIDAD | REINTEGROS |
|--|-------------------|---------------------------------|---------|-----------|------------|
| AYUDA ECONOMICA EMERGENCIA SOCIAL. EXPTE. 951 GESTDOC.                                     | 53848864E         | PACHACAMA CARERA ANA LUCIA      | 102,00  | Varios    | 0,00       |
| AYUDA ECONOMICA EMERGENCIA SOCIAL. EXPTE. 9868 GESTDOC.                                    | Y4679845A         | VERGARA GONZALEZ PATRICIA       | 350,00  | Varios    | 0,00       |
| AYUDA ECONOMICA EMERGENCIA SOCIAL. EXPTE. 9889 GESTDOC.                                    | 49962318Q         | SEGARRA VICUÑA MARIA BEATRIZ    | 300,00  | Varios    | 0,00       |
| AYUDA ECONOMICA EMERGENCIA SOCIAL. EXPTE. 11198 GESTDOC.                                   | 51090593A         | ALVAREZ VIGUERAS MARIA ASUNCION | 300,00  | Varios    | 0,00       |
| AYUDA ECONOMICA EMERGENCIA SOCIAL. EXPTE. 10978 GESTDOC. DECRETO 1604/2017 DE 07 DE JUNIO. | 54490016A         | SULCA RAMOS BEATRIZ SARA        | 108,00  | Varios    | 0,00       |
| AYUDA ECONOMICA EMERGENCIA SOCIAL. EXPTE. 17229 GESTDOC.                                   | 54499307W         | FLORES VASQUEZ YOVANA           | 300,00  | Varios    | 0,00       |
| AYUDA ECONOMICA EMERGENCIA SOCIAL. EXPTE. 17871 GESTDOC.                                   | 49962318Q         | SEGARRA VICUÑA MARIA BEATRIZ    | 240,00  | Varios    | 0,00       |
| AYUDA ECONOMICA EMERGENCIA SOCIAL. EXPTE. 23978 GESTDOC.                                   | 48083153C         | ALOUAT KAOUTAR NECHIM MESSAOUI  | 80,41   | Varios    | 0,00       |
| AYUDA ECONOMICA EMERGENCIA SOCIAL. EXPTE. 23978 GESTDOC.                                   | 48083153C         | ALOUAT KAOUTAR NECHIM MESSAOUI  | 119,59  | Varios    | 0,00       |
| AYUDA ECONOMICA EMERGENCIA SOCIAL. EXPTE. 24566 GESTDOC.                                   | 54353536M         | RABIA NASSAL EL OUARRAT         | 45,05   | Varios    | 0,00       |
| AYUDA ECONOMICA EMERGENCIA SOCIAL. EXPTE. 25677 GESTDOC.                                   | 02873879Y         | TRIGUERO SANZ CONCEPCION        | 200,00  | Varios    | 0,00       |





TRANSFERENCIAS Y SUBVENCIONES CONCEDIDAS

| CARACTERÍSTICAS   | NIF DEL PERCEPTOR | DENOMINACIÓN DEL PERCEPTOR            | IMPORTE | FINALIDAD | REINTEGROS |
|---|-------------------|---------------------------------------|---------|-----------|------------|
| AYUDA ECONOMICA EMERGENCIA SOCIAL. EXPTE. 27301 GESTDOC.  | 50540865K         | GARCIA SAN JUAN MARIA DE LOS REMEDIOS | 500,00  | Varios    | 0,00       |
| AYUDA ECONOMICA EMERGENCIA SOCIAL. EXPTE. 3045 GESTDOC.   | 51358177M         | BENITO MARTIN M <sup>o</sup> PAZ      | 200,00  | Varios    | 0,00       |
| AYUDA ECONOMICA EMERGENCIA SOCIAL. EXPTE. 766 GESTDOC.  | 49962318Q         | SEGARRA VICUÑA MARIA BEATRIZ          | 400,00  | Varios    | 0,00       |
| AYUDA ECONOMICA EMERGENCIA SOCIAL. INGRESAR A IBERDROLA CIF. A95554630. EXPT. 19932 GESTDOC.      | 70425961F         | JIMENEZ MOLINA M <sup>o</sup> LUZ     | 596,09  | Varios    | 0,00       |
| AYUDA ECONOMICA EMERGENCIA SOCIAL. INGRESAR A IBERDROLA CIF. A95554630. EXPT. 21350               | 52092670Q         | JIMENEZ GONZALEZ, JOSE LUIS           | 273,95  | Varios    | 0,00       |
| AYUDA ECONOMICA EMERGENCIA SOCIAL. INGRESAR TEODORO GARCIA ANDRES, NIF. 12701310C. EXPT21073      | 70060486W         | LEAL MUÑOZ EDUARDO                    | 275,00  | Varios    | 0,00       |
| AYUDA ECONOMICA EMERGENCIA SOCIAL. INGRESAR A PILAR GONZALEZ HERIQUEZ. CIF. 06015616N. EXPT. 8126 | 51741255Q         | TUEROS INFANZON CLAUDIA JANET         | 500,00  | Varios    | 0,00       |
| AYUDA ECONOMICA EMERGENCIA SOCIL MENORES. INGRESAR A COLECTIVO TANDEM CIF. G81159667.             | 51756653Y         | SOFIA JUDITH MINAYA LEYVA             | 485,00  | Varios    | 0,00       |
| AYUDA ECONOMICA PARA ALQUILER DE HABITACION. EXPT. 4520 GESTDOC.                                  | Y0529971L         | HIND REEFAT                           | 900,00  | Varios    | 0,00       |
| AYUDA ECONÓMICA DE EMERGENCIA SOCIAL. A INGRESA A MERCEDES OLINDA ALVA DIAZ DNI 54497392L.        | 01918420J         | PRADA MENENDEZ, TERESA                | 280,00  | Varios    | 0,00       |
| AYUDA ECONÓMICA EMERGENCIA SOCIAL A INGRESAR A EI CANTINELA CIF F78385010 EXPTE. 22304            | Y3766334Y         | PEÑA BERNUY CANDY ROMINA              | 476,80  | Varios    | 0,00       |



TRANSFERENCIAS Y SUBVENCIONES CONCEDIDAS

| CARACTERÍSTICAS   | NIF DEL PERCEPTOR | DENOMINACIÓN DEL PERCEPTOR      | IMPORTE | FINALIDAD | REINTEGROS |
|---|-------------------|---------------------------------|---------|-----------|------------|
| AYUDA ECONÓMICA EMERGENCIA SOCIAL A INGRESAR A PILAR GONZALEZ HENRIQUEZ DNI                 | 51741253Q         | TUEROS INFANZON CLAUDIA JANET   | 910,00  | Varios    | 0,00       |
| AYUDA ECONÓMICA EMERGENCIA SOCIAL. EXP.T. 21866 GESTDOC.                                    | 51358177M         | BENITO MARTIN Mª PAZ            | 200,00  | Varios    | 0,00       |
| AYUDA ECONÓMICA EMERGENCIA SOCIAL A INGRESAR 06015616N PILAR GONZALEZ ENRIQUE. EXP 23890    | 54976785T         | OLIVA BELTRAN, MAIRA FIORELA    | 525,00  | Varios    | 0,00       |
| AYUDA ECONÓMICA EMERGENCIA SOCIAL EXP.T. 22281 GESTDOC.                                     | 51380210G         | HERRERA SENOVILLA CARMEN        | 141,61  | Varios    | 0,00       |
| AYUDA ECONÓMICA EMERGENCIA SOCIAL MENOR. EXPTE. 21826 GESTDOC                               | 54978217Y         | CERDA TORREZ, ROGER ANTONIO     | 160,00  | Varios    | 0,00       |
| AYUDA EMERGENCIA SOCIAL A MARIA REMEDIOS LOPEZ GUTIERREZ . PROPUESTA DE GASTOS GD 26        | 74894724P         | LOPEZ GUTIERREZ, MARIA REMEDIOS | 120,00  | Varios    | 0,00       |
| AYUDA EMERGENCIA SOCIAL A INGRESAR A ADRIANE LIMA DE AZEVEDO PROPUESTA DE GASTOS            | Y1578326B         | LIMA DE AZEVEDO, ADRIANE        | 320,00  | Varios    | 0,00       |
| AYUDA EMERGENCIA SOCIAL A INGRESAR A ASOCIACION MUSICA Y DANZA CIF G80448145. EXP GD 16272. | 02266931M         | GALLARDO CARRERA ELADIO         | 200,00  | Varios    | 0,00       |
| AYUDA EMERGENCIA SOCIAL A INGRESAR A EMILIA HERMOSO BUSTO NIF 10610092P. EXP.T. 16904       | 70054924Y         | MARTOS CHAPARRO VANESSA         | 590,00  | Varios    | 0,00       |
| AYUDA EMERGENCIA SOCIAL A INGRESAR A GUADALUPE LINARES URBINA PROPUESTA DE GASTOS GD        | 06655863P         | LINARES URBINA, GUADALUPE       | 300,00  | Varios    | 0,00       |
| AYUDA EMERGENCIA SOCIAL A INGRESAR A ROCIO SILVA SILVA PROPUESTA DE GASTOS GD 82            | 52865680L         | SILVA SILVA ROCIO               | 240,00  | Varios    | 0,00       |



TRANSFERENCIAS Y SUBVENCIONES CONCEDIDAS

| CARACTERÍSTICAS  | NIF DEL PERCEPTOR | DENOMINACIÓN DEL PERCEPTOR                              | IMPORTE   | FINALIDAD | REINTEGROS |
|--|-------------------|---|-----------|-----------|------------|
| AYUDA EMERGENCIA SOCIAL A INGRESAR A ROSANA ESTHER MINAYA ZAPATA PROPUESTA DE              | 02755463V         | MINAYA ZAPATA ROSSANA ESTHER                            | 90,00     | Varios    | 0,00       |
| AYUDA EMERGENCIA SOCIAL A INGRESAR CEIP ALDEBARAN . PROPUESTA DE GASTOS GD 314             | Y4679845A         | VERGARA GONZALEZ PATRICIA                               | 258,64    | Varios    | 0,00       |
| AYUDA EMERGENCIA SOCIAL A INGRESAR CEIP TIERNO GALVAN . EXPT. 61 GESTDOC.                  | 51713273G         | ALMEIDA GANZALES ELVA SOLEDAD                           | 324,00    | Varios    | 0,00       |
| AYUDA EMERGENCIA SOCIAL A INGRESAR LAURA GRIFFIN MALTESES DNI 05286867H EXP GD 15855.      | 02755463V         | MINAYA ZAPATA ROSSANA ESTHER                            | 50,00     | Varios    | 0,00       |
| AYUDA EMERGENCIA SOCIAL A INGRESAR RIE EDUCACION,B83874396. PROPUESTA                      | 20267818B         | BARRIOS COLLADO GABRIELA                                | 93,60     | Varios    | 0,00       |
| CONCESION SUBV. NOMINATIVA A FAVOR DEL CENTRO DE ESCUCHA LOS CAMILOS (R7800497E). A.J.G.L. | R7800497E         | CENTRO DE HUMANIZACIÓN DE LA SALUD (RELIGIOSOS CAMILOS) | 12.000,00 | Varios    | 0,00       |
| CONCESION SUBV.NOMINATIVA 2017 A.J.G.L. Nº 12/12/2017 DE 28 DE DICIEMBRE.                  | G82340480         | CLUB DEPORTIVO ELEMENTAL UNION DEPORTIVA TRES CANTOS    | 18.155,71 | Varios    | 0,00       |
| CONCESION SUBV.NOMINATIVA 2017 A.J.G.L. Nº 12/12/2017 DE 28 DE DICIEMBRE.                  | G86043288         | CLUB DE CAMPO TRES CANTOS GOLF                          | 1.463,02  | Varios    | 0,00       |
| CONCESION SUBV.NOMINATIVA 2017 A.J.G.L. Nº 12/12/2017 DE 28 DE DICIEMBRE.                  | G81473399         | UNION TRES CANTOS FUTBOL SALA                           | 6.358,75  | Varios    | 0,00       |
| CONCESION SUBV.NOMINATIVA 2017 A.J.G.L. Nº 12/12/2017 DE 28 DE DICIEMBRE.                  | G82110404         | CLUB KARATE KANGAROO                                    | 4.878,85  | Varios    | 0,00       |
| CONCESION SUBV.NOMINATIVA 2017 A.J.G.L. Nº 12/12/2017 DE 28 DE DICIEMBRE.                  | G81446650         | PATIN CLUB TRES CANTOS                                  | 11.983,49 | Varios    | 0,00       |



TRANSFERENCIAS Y SUBVENCIONES CONCEDIDAS

| CARACTERÍSTICAS  | NIF DEL PERCEPTOR | DENOMINACIÓN DEL PERCEPTOR                         | IMPORTE   | FINALIDAD | REINTEGROS |
|--|-------------------|--|-----------|-----------|------------|
| CONCESION SUBV.NOMINATIVA 2017<br>A.J.G.L. Nº 1212/2017 DE 28 DE<br>DICIEMBRE. | G81268146         | CLUB DEPORTIVO DE FUTBOL TRES<br>CANTOS            | 34.913,91 | Varios    | 0,00       |
| CONCESION SUBV.NOMINATIVA 2017<br>A.J.G.L. Nº 1212/2017 DE 28 DE<br>DICIEMBRE. | G85954378         | EQUILIBRIO TOTAL                                   | 2.561,20  | Varios    | 0,00       |
| CONCESION SUBV.NOMINATIVA 2017<br>A.J.G.L. Nº 1212/2017 DE 28 DE<br>DICIEMBRE. | G79257655         | ASOCIACION DEPORTIVA FRONTENIS                     | 2.197,20  | Varios    | 0,00       |
| CONCESION SUBV.NOMINATIVA 2017<br>A.J.G.L. Nº 1212/2017 DE 28 DE<br>DICIEMBRE. | G79106365         | CLUB CICLISTA                                      | 3.577,60  | Varios    | 0,00       |
| CONCESION SUBV.NOMINATIVA 2017<br>A.J.G.L. Nº 1212/2017 DE 28 DE<br>DICIEMBRE. | G79764767         | CLUB BALONMANO DE TRES CANTOS                      | 7.814,16  | Varios    | 0,00       |
| CONCESION SUBV.NOMINATIVA 2017<br>A.J.G.L. Nº 1212/2017 DE 28 DE<br>DICIEMBRE. | G80111388         | ASOC. DEPORT. CLUB BALONCESTO TRES<br>CANTO        | 26.386,06 | Varios    | 0,00       |
| CONCESION SUBV.NOMINATIVA 2017<br>A.J.G.L. Nº 1212/2017 DE 28 DE<br>DICIEMBRE. | G81041501         | AGRUPACION DEPORTIVA Y CULTURAL<br>"ARROYO TEJADA" | 4.519,72  | Varios    | 0,00       |
| CONCESION SUBV.NOMINATIVA 2017<br>A.J.G.L. Nº 1212/2017 DE 28 DE<br>DICIEMBRE. | G83238329         | KARJU CLUB DE KARATE                               | 2.291,58  | Varios    | 0,00       |
| CONCESION SUBV.NOMINATIVA 2017<br>A.J.G.L. Nº 1212/2017 DE 28 DE<br>DICIEMBRE. | G81599227         | CLUB DEPORTIVO LAESPORT                            | 1.953,07  | Varios    | 0,00       |
| CONCESION SUBV.NOMINATIVA 2017<br>A.J.G.L. Nº 1212/2017 DE 28 DE<br>DICIEMBRE. | G83109314         | C D VARITAS TRES CANTOS                            | 2.995,75  | Varios    | 0,00       |
| CONCESION SUBV.NOMINATIVA 2017<br>A.J.G.L. Nº 1212/2017 DE 28 DE<br>DICIEMBRE. | G79635058         | CLUB DE AJEDREZ TRES CANTOS                        | 2.997,61  | Varios    | 0,00       |



TRANSFERENCIAS Y SUBVENCIONES CONCEDIDAS

| CARACTERÍSTICAS  | NIF DEL PERCEPTOR | DENOMINACIÓN DEL PERCEPTOR    | IMPORTE   | FINALIDAD | REINTEGROS |
|--|-------------------|-------------------------------|-----------|-----------|------------|
| CONCESION SUBV. NOMINATIVA 2017 CLUB DE AJEDREZ. A.J.G.L. Nº 1212/2017 DE 28 DE DICIEMBRE.             | G79949137         | CLUB ATLESTISMO GRUPO OASIS   | 4.343,13  | Varios    | 0,00       |
| CONCESION SUBVENCIO NOMINATIVA POR RAZONES DE INTERES PUBLICO (ART. 22.g. LGS). A.J.G.L. Nº 0823/2017. | G80757560         | A.C.N.U.R.                    | 20.000,00 | Varios    | 0,00       |
| CONCESION SUBVENCION PYMES Y AUTONOMOS CONVOCATORIA 2016, POR ACUERDO DE J.G.L. Nº 0156/2017           | 53403233Q         | MARTINEZ BLANCO, ELENA        | 2.000,00  | Varios    | 0,00       |
| CONCESION SUBVENCION PYMES Y AUTONOMOS CONVOCATORIA 2016, POR ACUERDO DE J.G.L. Nº 0156/2017           | 72888136D         | GONZALEZ ARROYO LUIS          | 1.942,50  | Varios    | 0,00       |
| CONCESION SUBVENCION PYMES Y AUTONOMOS CONVOCATORIA 2016, POR ACUERDO DE J.G.L. Nº 0156/2017           | B87430617         | REBOLLO JIMENEZ ROCKS SL      | 440,55    | Varios    | 0,00       |
| CONCESION SUBVENCION PYMES Y AUTONOMOS CONVOCATORIA 2016, POR ACUERDO DE J.G.L. Nº 0156/2017           | B87016200         | HOSTELVIN 3C SLU              | 921,90    | Varios    | 0,00       |
| CONCESION SUBVENCION PYMES Y AUTONOMOS CONVOCATORIA 2016, POR ACUERDO DE J.G.L. Nº 0156/2017           | B87336749         | CANTELIP PEON SL              | 1.841,32  | Varios    | 0,00       |
| CONCESION SUBVENCION PYMES Y AUTONOMOS CONVOCATORIA 2016, POR ACUERDO DE J.G.L. Nº 0156/2017           | E87378196         | EL PARAISO DEL BEBE C.B.      | 364,17    | Varios    | 0,00       |
| CONCESION SUBVENCION PYMES Y AUTONOMOS CONVOCATORIA 2016, POR ACUERDO DE J.G.L. Nº 0156/2017           | B86479987         | INSTITUTO DE SALUD VISUAL SLP | 556,85    | Varios    | 0,00       |
| CONCESION SUBVENCION PYMES Y AUTONOMOS CONVOCATORIA 2016, POR ACUERDO DE J.G.L. Nº 0156/2017           | 51416974Z         | SANCHEZ ALVAREZ ALMUDENA      | 2.000,00  | Varios    | 0,00       |
| CONCESION SUBVENCION PYMES Y AUTONOMOS CONVOCATORIA 2016, POR ACUERDO DE J.G.L. Nº 0156/2017           | G82513979         | DIRAF SC                      | 2.000,00  | Varios    | 0,00       |



TRANSFERENCIAS Y SUBVENCIONES CONCEDIDAS

| CARACTERÍSTICAS  | NIF DEL PERCEPTOR | DENOMINACIÓN DEL PERCEPTOR      | IMPORTE  | FINALIDAD | REINTEGROS |
|--|-------------------|---------------------------------|----------|-----------|------------|
| CONCESION SUBVENCION PYMES Y AUTONOMOS CONVOCATORIA 2016, POR ACUERDO DE J.G.L. Nº 0156/2017 | B87579058         | LEDO,S TOP QUEENS SL            | 2.000,00 | Varios    | 0,00       |
| CONCESION SUBVENCION PYMES Y AUTONOMOS CONVOCATORIA 2016, POR ACUERDO DE J.G.L. Nº 0156/2017 | 53010075C         | RODRIGUEZ DE PABLOS JESUS ANGEL | 2.000,00 | Varios    | 0,00       |
| CONCESION SUBVENCION PYMES Y AUTONOMOS CONVOCATORIA 2016, POR ACUERDO DE J.G.L. Nº 0156/2017 | B86942968         | OITA DEVELOPS SL                | 1.702,86 | Varios    | 0,00       |
| CONCESION SUBVENCION PYMES Y AUTONOMOS CONVOCATORIA 2016, POR ACUERDO DE J.G.L. Nº 0156/2017 | 52369094A         | RINCON MARTIN JOSE ALBERTO      | 2.000,00 | Varios    | 0,00       |
| CONCESION SUBVENCION PYMES Y AUTONOMOS CONVOCATORIA 2016, POR ACUERDO DE J.G.L. Nº 0156/2017 | 16581209A         | SAN ROMAN MARTINEZ GUSTAVO      | 1.358,04 | Varios    | 0,00       |
| CONCESION SUBVENCION PYMES Y AUTONOMOS CONVOCATORIA 2016, POR ACUERDO DE J.G.L. Nº 0156/2017 | 52346830A         | MATAS DE LA RIVA MARIA GLORIA   | 983,94   | Varios    | 0,00       |
| CONCESION SUBVENCION PYMES Y AUTONOMOS CONVOCATORIA 2016, POR ACUERDO DE J.G.L. Nº 0156/2017 | B87189411         | EI'DEALE SL                     | 283,52   | Varios    | 0,00       |
| CONCESION SUBVENCION PYMES Y AUTONOMOS CONVOCATORIA 2016, POR ACUERDO DE J.G.L. Nº 0156/2017 | 07862242Z         | MONTERO GONZALEZ CELESTINO      | 314,65   | Varios    | 0,00       |
| CONCESION SUBVENCION PYMES Y AUTONOMOS CONVOCATORIA 2016, POR ACUERDO DE J.G.L. Nº 0156/2017 | B86915220         | NARVAR KETNES SL                | 2.000,00 | Varios    | 0,00       |
| CONCESION SUBVENCION PYMES Y AUTONOMOS CONVOCATORIA 2016, POR ACUERDO DE J.G.L. Nº 0156/2017 | B82087776         | THREE PEBBLES SL                | 1.286,88 | Varios    | 0,00       |
| CONCESION SUBVENCION PYMES Y AUTONOMOS CONVOCATORIA 2016, POR ACUERDO DE J.G.L. Nº 0156/2017 | 53407276B         | SANCHEZ ALVAREZ, MIGUEL ANGEL   | 1.121,95 | Varios    | 0,00       |



TRANSFERENCIAS Y SUBVENCIONES CONCEDIDAS

| CARACTERÍSTICAS  | NIF DEL PERCEPTOR | DENOMINACIÓN DEL PERCEPTOR                       | IMPORTE   | FINALIDAD | REINTEGROS |
|--|-------------------|--|-----------|-----------|------------|
| CONCESION SUBVENCION PYMES Y AUTONOMOS CONVOCATORIA 2016, POR ACUERDO DE J.G.L. Nº 0156/2017 | B81702417         | COMPUTER SITE, S.L.                              | 1.976,57  | Varios    | 0,00       |
| CONCESION SUBVENCIONES PROMOCION ACCESIBILIDAD Y SUPRESION DE BARRERAS. A.J.G.L.             | H80099112         | COMUNIDAD DE PROPIETARIOS LITERATOS 20           | 314,94    | Varios    | 0,00       |
| CONCESION SUBVENCIONES PROMOCION ACCESIBILIDAD Y SUPRESION DE BARRERAS. A.J.G.L.             | H80518798         | COM PROP PLANETAS VI                             | 10.000,00 | Varios    | 0,00       |
| CONCESION SUBVENCIONES PROMOCION ACCESIBILIDAD Y SUPRESION DE BARRERAS. A.J.G.L.             | H80003098         | COMUNIDAD PROPIETARIOS PANETAS 1- 4              | 10.000,00 | Varios    | 0,00       |
| CONCESION SUBVENCIONES PROMOCION ACCESIBILIDAD Y SUPRESION DE BARRERAS. A.J.G.L.             | H79477568         | COMUNIDAD DEPROPIETARIOS SECTOR ISLAS Nº35 AL 37 | 10.000,00 | Varios    | 0,00       |
| CONCESION SUBVENCIONES PROMOCION ACCESIBILIDAD Y SUPRESION DE BARRERAS. A.J.G.L.             | H81497562         | COM PROP ISLAS 22-23                             | 9.685,06  | Varios    | 0,00       |
| CONCESION SUBVENCION NOMINATIVA CRUZ ROJA "ATENCIÓN URGENTE COLECTIVA NECESIDADES            | Q2866001G         | CRUZ ROJA ESPAÑOLA                               | 18.000,00 | Varios    | 0,00       |
| CONCESIÓN SUBVENCION NOMINATIVA EJERCICIO 2017, SEGÚN ACUERDO J.G.L. 1212/2017 DE FECHA      | G85689792         | CDE PATINAJE TRES CANTOS                         | 2.454,83  | Varios    | 0,00       |
| CONCESIÓN SUBVENCION NOMINATIVA EJERCICIO 2017, SEGÚN ACUERDO J.G.L. 1212/2017 DE FECHA      | G79919510         | CLUB PETANCA TRES CANTOS                         | 2.171,44  | Varios    | 0,00       |
| CONCESIÓN SUBVENCION NOMINATIVA EJERCICIO 2017, SEGÚN ACUERDO J.G.L. 1212/2017 DE FECHA      | G82298969         | CLUB DE RUGBY TC                                 | 6.967,19  | Varios    | 0,00       |
| CONCESIÓN SUBVENCION NOMINATIVA EJERCICIO 2017, SEGÚN ACUERDO J.G.L. 1212/2017 DE FECHA      | G81416497         | CLUB DE SQUASH DE TRES CANTOS                    | 1.915,87  | Varios    | 0,00       |



Fecha Obtención 09/04/2018  
Pág. 130  
EJERCICIO 2017

### TRANSFERENCIAS Y SUBVENCIONES CONCEDIDAS

| CARACTERÍSTICAS   | NIF DEL PERCEPTOR | DENOMINACIÓN DEL PERCEPTOR              | IMPORTE    | FINALIDAD | REINTEGROS |
|---|-------------------|---|------------|-----------|------------|
| CONCESIÓN SUBVENCIÓN NOMINATIVA EJERCICIO 2017, SEGÚN ACUERDO J.G.L. 1212/2017 DE FECHA   | G80721814         | CLUB NATACION TRES CANTOS               | 8.891,20   | Varios    | 0,00       |
| CONCESIÓN SUBVENCIÓN NOMINATIVA EJERCICIO 2017, SEGÚN ACUERDO J.G.L. 1212/2017 DE FECHA   | G79526091         | CLUB DE TENIS Y PADEL TRES CANTOS       | 8.187,32   | Varios    | 0,00       |
| CONCESIÓN SUBVENCIÓN NOMINATIVA EJERCICIO 2017, SEGÚN ACUERDO J.G.L. 1212/2017 DE FECHA   | G86759016         | CLUB GIMNASTICO TRES CANTOS             | 749,61     | Varios    | 0,00       |
| CONCESIÓN SUBVENCIÓN NOMINATIVA EJERCICIO 2017, SEGÚN ACUERDO J.G.L. 1212/2017 DE FECHA   | G81876021         | CULB VOLEIBOL DE TRES CANTOS            | 7.628,46   | Varios    | 0,00       |
| CONCESIÓN SUBVENCIÓN NOMINATIVA EJERCICIO 2017, SEGÚN ACUERDO J.G.L. 1212/2017 DE FECHA   | G85997047         | CLUB DE TENIS DE MESA TRES CANTOS       | 1.051,40   | Varios    | 0,00       |
| CONCURSO CARTELES FIESTAS MAYORES/17. COMPROBADO CUMPLIMIENTO REQUISITOS                  | 018332962T        | MARTINEZ GUJARRO, Pablo Vicente         | 220,00     | Varios    | 0,00       |
| CONVENIO EJERCICIO 2017 CON LA RESIDENCIA SAN CAMILO. PAGO MES DE DICIEMBRE 2017. DECRETO | R2800714D         | RESIDENCIA SAN CAMILO                   | 13.718,95  | Varios    | 0,00       |
| COSTE CONVENIO CONSORCIO REGIONAL DE TRANSPORTES DE MADRID AÑO 2017. A.J.G.L. Nº 243/2017 | Q7850003J         | CONSORCIO REGIONAL TRANSPORTES PUBLICOS | 187.397,39 | Varios    | 0,00       |
| GASTO Y PAGO AL CENTRO DE DIA SAN CAMILO MES ENERO 2017. DECRETO Nº 586/2017.             | R2800714D         | RESIDENCIA SAN CAMILO                   | 11.613,92  | Varios    | 0,00       |
| PAGO AYUDA SOCIAL PAGO ALQUILER HABITACIÓN EXPED. GEST DOC 15702. DECRETO 2024 DE         | 02256296L         | HERNAIZ ILLESCAS, YOLANDA               | 220,00     | Varios    | 0,00       |
| PAGO ADENDA CONVENIO 2017-18, ESC INFANTILES APORTACIÓN AYTO. SEPT/17 "GRUPO PEDAG. TRES  | F78385010         | SDAD.LTDA.GRUPO PEDAGOGICO TRES CANTOS  | 4.290,03   | Varios    | 0,00       |





TRANSFERENCIAS Y SUBVENCIONES CONCEDIDAS

| CARACTERÍSTICAS  | NIF DEL PERCEPTOR | DENOMINACIÓN DEL PERCEPTOR      | IMPORTE   | FINALIDAD | REINTEGROS |
|--|-------------------|---------------------------------|-----------|-----------|------------|
| PAGO ADENDA CONVENIO 2017-2018, ESC INFANTILES APORTACIÓN AYTO. SEPTIEMBRE/17 "EL OLIVO" DECRETO | F78433166         | SDAD.LTDA.ATRAXIA FALLAX        | 6.498,87  | Varios    | 0,00       |
| PAGO ADENDA CONVENIO 2017-2018, ESC INFANTILES APORTACIÓN AYTO. SEPTIEMBRE/17 "EL ROMERAL"       | B78426335         | LA CASITA BLANCA TRES CANTOS SL | 6.034,70  | Varios    | 0,00       |
| PAGO AYUDA ECONOMICA EMERGENCIA SOCIAL AL MENOR. EXPT. 21191 GESTDOC.. DECRETO                   | 48244449V         | PARDO PARDO RAFAEL              | 102,00    | Varios    | 0,00       |
| PAGO AYUDA ECONOMICA EMERGENCIA SOCIAL. EXPT. 26469 GESTDOC.. DECRETO 3391 DE                    | 52865680L         | SILVA SILVA ROCIO               | 239,20    | Varios    | 0,00       |
| PAGO AYUDA ECONOMICA EMERGENCIA SOCIAL. EXPT. 26638 GESTDOC. DECRETO 3392 DE 01/12/17            | 70079836D         | SILVA VARGAS ANTONIO            | 225,00    | Varios    | 0,00       |
| PAGO AYUDA ECONOMICA EMERGENCIA SOCIAL. EXPT. 26640 GESTDOC. DECRETO 3393 DE 01/12/17            | 70429259Q         | GIMENEZ GONZALEZ JUAN ANTONIO   | 249,00    | Varios    | 0,00       |
| PAGO BECA DE LIBROS Y MATERIAL ESCOALAR, CONVOCATORIA 2016, POR ESTIMACION DE RECURSO.           | 51447616C         | SAINZ MACIAS, CRISTINA          | 51,63     | Varios    | 0,00       |
| PAGO BECA DE LIBROS Y MATERIAL ESCOALAR, CONVOCATORIA 2016, POR ESTIMACION DE RECURSO.           | 02887252Q         | LLORENTE VILLARRUBIA EVA MARIA  | 117,95    | Varios    | 0,00       |
| PAGO BECA DE LIBROS Y MATERIAL ESCOALAR, CONVOCATORIA 2016, POR ESTIMACION DE RECURSO.           | 23014704F         | GUTIERREZ MONTESINO ELENA       | 547,17    | Varios    | 0,00       |
| PAGO BECA DE LIBROS Y MATERIAL ESCOALAR, CONVOCATORIA 2016, POR ESTIMACION DE RECURSO.           | 05424317C         | SANZ VELASCO RAQUEL             | 350,00    | Varios    | 0,00       |
| PAGO CENTRO DE DIA MES DE MARZO/2017. DECRETO N° 983 DE 05 DE ABRIL.                             | R2800714D         | RESIDENCIA SAN CAMILO           | 12.993,08 | Varios    | 0,00       |



TRANSFERENCIAS Y SUBVENCIONES CONCEDIDAS

| CARACTERÍSTICAS  | NIF DEL PERCEPTOR | DENOMINACIÓN DEL PERCEPTOR             | IMPORTE   | FINALIDAD | REINTEGROS |
|--|-------------------|--|-----------|-----------|------------|
| PAGO CENTRO DE DIA ASISTIDO "SAN CAMILO", MES JULIO DE 2017. DECRETO N° 2123/2017 DE 26 DE   | R2800714D         | RESIDENCIA SAN CAMILO                  | 11.323,58 | Varios    | 0,00       |
| PAGO CENTRO DE DIA MES AGOSTO/2017 SEGUN CONVENIO EJERCICIO 2017 CON LA RESIDENCIA           | R2800714D         | RESIDENCIA SAN CAMILO                  | 11.468,75 | Varios    | 0,00       |
| PAGO CENTRO DE DIA MES OCTUBRE/2017. DECRETO N° 3019/2017 DE 07 DE NOVIEMBRE.                | R2800714D         | RESIDENCIA SAN CAMILO                  | 12.630,14 | Varios    | 0,00       |
| PAGO CENTRO DE DIA SAN CAMILO MES FEBRERO 2017. DECRETO N° 705 DE 03 DE MARZO.               | R2800714D         | RESIDENCIA SAN CAMILO                  | 11.904,27 | Varios    | 0,00       |
| PAGO DE AYUDA ECONOMICA EMERGENCIA SOCIAL AL MENOR. EXPT. 21357 GESTDOC. DECRETO             | 52865680L         | SILVA SILVA ROCIO                      | 200,00    | Varios    | 0,00       |
| PAGO ESCUELAS INFANTILES APORTACION AYTO. MES MAYO/2017, "CANTINELA". DECRETO N° 1600/2017   | F78385010         | SDAD.LTDA.GRUPO PEDAGOGICO TRES CANTOS | 4.586,91  | Varios    | 0,00       |
| PAGO ESCUELAS INFANTILES APORTACION AYTO. MES MAYO/2017. "EL OLIVO". DECRETO N° 1600/2017 DE | F78433166         | SDAD.LTDA.ATRAIXIA FALLAX              | 5.957,40  | Varios    | 0,00       |
| PAGO ESCUELAS INFANTILES APORTACION AYTO. MES MAYO/2017, "EL ROMERAL". DECRETO N°            | B78426335         | LA CASITA BLANCA TRES CANTOS SL        | 5.798,99  | Varios    | 0,00       |
| PAGO ESCUELAS INFANTILES APORTACION AYUNTAMIENTO, MES MARZO 2017. "CANTINELA". DECRETO       | F78385010         | SDAD.LTDA.GRUPO PEDAGOGICO TRES CANTOS | 4.173,24  | Varios    | 0,00       |
| PAGO ESCUELAS INFANTILES APORTACION AYUNTAMIENTO, MES MARZO 2017. "EL OLIVO". DECRETO N°     | F78433166         | SDAD.LTDA.ATRAIXIA FALLAX              | 6.317,10  | Varios    | 0,00       |
| PAGO ESCUELAS INFANTILES APORTACION AYUNTAMIENTO, MES MARZO 2017. "EL ROMERAL".              | B78426335         | LA CASITA BLANCA TRES CANTOS SL        | 5.805,57  | Varios    | 0,00       |



**TRANSFERENCIAS Y SUBVENCIONES CONCEDIDAS**

| CARACTERÍSTICAS   | NIF DEL PERCEPTOR | DENOMINACIÓN DEL PERCEPTOR             | IMPORTE   | FINALIDAD | REINTEGROS |
|---|-------------------|--|-----------|-----------|------------|
| PAGO MES DE MAYO/2017, CONVENIO EJERCICIO 2017 CON LA RESIDENCIA SAN CAMILO. DECRETO N° 1517/2017 | R2800714D         | RESIDENCIA SAN CAMILO                  | 11.250,99 | Varios    | 0,00       |
| PAGO MES DE SEPTIEMBRE 2017 CONVENIO EJERCICIO 2017 CON LA RESIDENCIA SAN CAMILO CENTRO DE        | R2800714D         | RESIDENCIA SAN CAMILO                  | 11.831,69 | Varios    | 0,00       |
| PAGO NOVIEMBRE CONVENIO/2017 CON LA RESIDENCIA SAN CAMILO. CONSTA INFORME TECNICO SERV.           | R2800714D         | RESIDENCIA SAN CAMILO                  | 12.630,14 | Varios    | 0,00       |
| PAGO OCTUBRE CONVENIO 2017-2018, ESCUELAS INFANTILES, APORTACION AYTO TRES CANTOS.                | F78385010         | SDAD.LTDA.GRUPO PEDAGOGICO TRES CANTOS | 3.913,90  | Varios    | 0,00       |
| PAGO OCTUBRE CONVENIO 2017-2018, ESCUELAS INFANTILES, APORTACION AYTO TRES CANTOS.                | F78433166         | SDAD.LTDA.ATRAXIA FALLAX               | 6.270,88  | Varios    | 0,00       |
| PAGO OCTUBRE CONVENIO 2017-2018, ESCUELAS INFANTILES, APORTACION AYTO TRES CANTOS.                | B78426335         | LA CASITA BLANCA TRES CANTOS SL        | 5.852,85  | Varios    | 0,00       |
| PAGO SEGÚN CONVENIO LA RESIDENCIA SAN CAMILO PARA 2017 CORRESPONDIENT AL MES DE JUNIO             | R2800714D         | RESIDENCIA SAN CAMILO                  | 12.267,21 | Varios    | 0,00       |
| PREMIO 1ª CATEGORIA. XII CONCURSO CARTELES SOLIDARIOS. DECRETO 2857/2017 DE 18 DE                 | 03875649B         | DE LA CRUZ GOMEZ-PINTADO, ANGEL        | 200,00    | Varios    | 0,00       |
| PREMIO 2ª CATEGORIA XII CONCURSO CARTELES SOLIDARIOS. DECRETO 2859/2017 DE 18 DE                  | 09299052Z         | ALVAREZ MATEO, MARIA LOURDES           | 200,00    | Varios    | 0,00       |
| PREMIO 3ª CATEGORIA XII CONCURSO CARTELES SOLIDARIOS. DECRETO 2860/2017 DE 18 DE                  | 50712981M         | GARCIA MUÑIZ, TERESA                   | 300,00    | Varios    | 0,00       |
| PREMIO CATEGORIA ADULTO XII CONCURSO CARTELES SOLIDARIOS. DECRETO 2858/2017 DE 18 DE              | 11844130G         | OSTOS GARCIA RAUL                      | 300,00    | Varios    | 0,00       |



TRANSFERENCIAS Y SUBVENCIONES CONCEDIDAS

| CARACTERÍSTICAS   | NIF DEL PERCEPTOR | DENOMINACIÓN DEL PERCEPTOR | IMPORTE  | FINALIDAD | REINTEGROS |
|---|-------------------|----------------------------|----------|-----------|------------|
| PREMIO ESPECIAL DEL JURADO CONCURSO DE DISFRACES CARNAVALES 2017. DECRETO               | 07244663P         | EGEA LOPEZ, Pilar          | 100,00   | Varios    | 0,00       |
| PREMIO VIII CONCURSO RELATOS 21 DE MARZO, COMPROBADO REQUISITOS ESENCIALES DEL          | Q7855063I         | I.B. JORGE MANRIQUE        | 700,00   | Varios    | 0,00       |
| PREMIO VIII CONCURSO RELATOS 21MARZO, COMPROBADO REQUISITOS ESENCIALES DEL              | 507833531Z        | MARTINEZ PEREZ ROSARIO     | 3.000,00 | Varios    | 0,00       |
| PREMIO VIII CONCURSO RELATOS 21MARZO, COMPROBADO REQUISITOS ESENCIALES DEL              | 53842015G         | MARTIN FELIU CLAUDIO       | 300,00   | Varios    | 0,00       |
| PREMIOS ESFUERZO DEPORTIVO Y DEPORTE INCLUSIVO 2017. APROBADOS POR A.J.G.L. Nº1213/2017 | 18090964S         | LLORENTE PEREZ LUCIA       | 925,00   | Varios    | 0,00       |
| PREMIOS ESFUERZO DEPORTIVO Y DEPORTE INCLUSIVO 2017. APROBADOS POR A.J.G.L. Nº1213/2017 | 53850971Q         | MARTIN LOPEZ LUCAS         | 744,00   | Varios    | 0,00       |
| PREMIOS ESFUERZO DEPORTIVO Y DEPORTE INCLUSIVO 2017. APROBADOS POR A.J.G.L. Nº1213/2017 | 51707130W         | ABAD MARTIN BEATRIZ        | 741,00   | Varios    | 0,00       |
| PREMIOS ESFUERZO DEPORTIVO Y DEPORTE INCLUSIVO 2017. APROBADOS POR A.J.G.L. Nº1213/2017 | 70424648M         | PASTOR ALONSO ANA          | 566,00   | Varios    | 0,00       |
| PREMIOS ESFUERZO DEPORTIVO Y DEPORTE INCLUSIVO 2017. APROBADOS POR A.J.G.L. Nº1213/2017 | 05310356R         | URIARTE MATESANZ IKER      | 566,00   | Varios    | 0,00       |
| PREMIOS ESFUERZO DEPORTIVO Y DEPORTE INCLUSIVO 2017. APROBADOS POR A.J.G.L. Nº1213/2017 | 70429512Q         | PEREZ TORRES, LAURA        | 463,00   | Varios    | 0,00       |
| PREMIOS ESFUERZO DEPORTIVO Y DEPORTE INCLUSIVO 2017. APROBADOS POR A.J.G.L. Nº1213/2017 | 54193874D         | MONTEJUO GARCES, IRENE     | 741,00   | Varios    | 0,00       |



**TRANSFERENCIAS Y SUBVENCIONES CONCEDIDAS**

| CARACTERÍSTICAS  | NIF DEL PERCEPTOR | DENOMINACIÓN DEL PERCEPTOR           | IMPORTE  | FINALIDAD | REINTEGROS |
|--|-------------------|--------------------------------------|----------|-----------|------------|
| PREMIOS ESFUERZO DEPORTIVO Y DEPORTE INCLUSIVO 2017. APROBADOS POR A.J.G.L. Nº1213/2017          | 51543512Y         | LORD IV GRECIANO MARTA               | 925,00   | Varios    | 0,00       |
| PREMIOS ESFUERZO DEPORTIVO Y DEPORTE INCLUSIVO 2017. APROBADOS POR A.J.G.L. Nº1213/2017          | 71473598V         | GARCIA POLLAN SERGIO                 | 741,00   | Varios    | 0,00       |
| PREMIOS ESFUERZO DEPORTIVO Y DEPORTE INCLUSIVO 2017. APROBADOS POR A.J.G.L. Nº1213/2017          | 05959393R         | BORY OCHOA LUIS                      | 463,00   | Varios    | 0,00       |
| PREMIOS ESFUERZO DEPORTIVO Y DEPORTE INCLUSIVO 2017. APROBADOS POR A.J.G.L. Nº1213/2017          | 21409340C         | FERRANDEZ BENITO, SOFIA              | 741,00   | Varios    | 0,00       |
| PREMIOS ESFUERZO DEPORTIVO Y DEPORTE INCLUSIVO 2017. APROBADOS POR A.J.G.L. Nº1213/2017          | 51727932N         | FRASER MUÑOZ JAVIER                  | 370,00   | Varios    | 0,00       |
| PREMIOS ESFUERZO DEPORTIVO Y DEPORTE INCLUSIVO 2017. APROBADOS POR A.J.G.L. Nº1213/2017          | G80721814         | CLUB NATACION TRES CANTOS            | 1.852,00 | Varios    | 0,00       |
| PREMIOS ESFUERZO DEPORTIVO Y DEPORTE INCLUSIVO CONVOCATORIA 2017. A.J.G.L. Nº 1213/2017 DE 28 DE | 01944297S         | CACERES DE TORRES, DIEGO MARIA       | 370,00   | Varios    | 0,00       |
| PREMIOS ESFUERZO DEPORTIVO Y DEPORTE INCLUSIVO CONVOCATORIA 2017. A.J.G.L. Nº 1213/2017 DE 28 DE | G81876021         | CULB VOLEIBOL DE TRES CANTOS         | 1.852,00 | Varios    | 0,00       |
| PREMIOS ESFUERZO DEPORTIVO Y DEPORTE INCLUSIVO CONVOCATORIA 2017. A.J.G.L. Nº 1213/2017 DE 28 DE | G81473399         | UNION TRES CANTOS FUTBOL SALA        | 1.852,00 | Varios    | 0,00       |
| PREMIOS ESFUERZO DEPORTIVO Y DEPORTE INCLUSIVO CONVOCATORIA 2017. A.J.G.L. Nº 1213/2017 DE 28 DE | G79526091         | CLUB DE TENIS Y PADEL TRES CANTOS    | 2.778,00 | Varios    | 0,00       |
| PREMIOS ESFUERZO DEPORTIVO Y DEPORTE INCLUSIVO CONVOCATORIA 2017. A.J.G.L. Nº 1213/2017 DE 28 DE | G81266146         | CLUB DEPORTIVO DE FUTBOL TRES CANTOS | 1.852,00 | Varios    | 0,00       |



### TRANSFERENCIAS Y SUBVENCIONES CONCEDIDAS

| CARACTERÍSTICAS  | NIF DEL PERCEPTOR | DENOMINACIÓN DEL PERCEPTOR                      | IMPORTE   | FINALIDAD | REINTEGROS |
|--|-------------------|---|-----------|-----------|------------|
| PREMIOS ESFUERZO DEPORTIVO Y DEPORTE INCLUSIVO CONVOCATORIA 2017. A.J.G.L. Nº 1213/2017 DE 28 DE | G81041501         | AGRUPACION DEPORTIVA Y CULTURAL "ARROYO TEJADA" | 1.852,00  | Varios    | 0,00       |
| PREMIOS ESFUERZO DEPORTIVO Y DEPORTE INCLUSIVO CONVOCATORIA 2017. A.J.G.L. Nº 1213/2017 DE 28 DE | G81446650         | PATIN CLUB TRES CANTOS                          | 2.778,00  | Varios    | 0,00       |
| PREMIOS ESFUERZO DEPORTIVO Y DEPORTE INCLUSIVO CONVOCATORIA 2017. A.J.G.L. Nº 1213/2017 DE 28 DE | 18085600X         | LORENTE PEREZ, IGNACIO                          | 463,00    | Varios    | 0,00       |
| PREMIOS ESFUERZO DEPORTIVO Y DEPORTE INCLUSIVO CONVOCATORIA 2017. A.J.G.L. Nº 1213/2017 DE 28 DE | 51464622Y         | AMIR HAMDAN TAWFIQ ABU OMAR                     | 556,00    | Varios    | 0,00       |
| PREMIOS ESFUERZO DEPORTIVO Y DEPORTE INCLUSIVO CONVOCATORIA 2017. A.J.G.L. Nº 1213/2017 DE 28 DE | 33533352L         | MERINO FERNANDEZ, MARIA                         | 925,00    | Varios    | 0,00       |
| PREMIOS ESFUERZO DEPORTIVO Y DEPORTE INCLUSIVO CONVOCATORIA 2017. A.J.G.L. Nº 1213/2017 DE 28 DE | 36086901Q         | URIARTE VARGAS IÑIGO                            | 463,00    | Varios    | 0,00       |
| PREMIOS ESFUERZO DEPORTIVO Y DEPORTE INCLUSIVO CONVOCATORIA 2017. A.J.G.L. Nº 1213/2017 DE 28 DE | 51543511M         | LORD IV GRECIANO, MARIA                         | 925,00    | Varios    | 0,00       |
| PREMIOS ESFUERZO DEPORTIVO Y DEPORTE INCLUSIVO CONVOCATORIA 2017. A.J.G.L. Nº 1213/2017 DE 28 DE | 70083870H         | CACERES DE TORRES, PEDRO                        | 741,00    | Varios    | 0,00       |
| PREMIOS ESFUERZO DEPORTIVO Y DEPORTE INCLUSIVO CONVOCATORIA 2017. A.J.G.L. Nº 1213/2017 DE 28 DE | G80111388         | ASOC. DEPORT. CLUB BALONCESTO TRES CANTO        | 2.778,00  | Varios    | 0,00       |
| SERVICIO CENTRO DE DIA RESIDENCIA SAN CAMILO MES ABRIL 2017. DECRETO Nº 1219/2017 DE 04 DE       | R2800714D         | RESIDENCIA SAN CAMILO                           | 12.339,79 | Varios    | 0,00       |
| SUBV. A LA ASOCIACION AMIGOS DEL PUEBLO SAHARAUI, HERMANAMIENTO 2017. A.J.G.L. Nº 0844 DE 14 DE  | G80939093         | ASOCIACION DE AMIGOS DEL PUEBLO SAHARAUI        | 20.000,00 | Varios    | 0,00       |



TRANSFERENCIAS Y SUBVENCIONES CONCEDIDAS

| CARACTERÍSTICAS  | NIF DEL PERCEPTOR | DENOMINACIÓN DEL PERCEPTOR                            | IMPORTE   | FINALIDAD | REINTEGROS |
|--|-------------------|---|-----------|-----------|------------|
| SUBVENCION NOMINATIVAAMI-3 PERIODO DEL 1-7-2016 AL 30-06-2017.GD:7883 Y 78840. A.J.G.L., | G80528235         | ASOCIACION EN FAVOR DE PERSONAS CON DISCAPACIDAD AMI3 | 46.800,00 | Varios    | 0,00       |
| SUBVENCION PYMES Y AUTONOMOS 2017, PARA LA INVERSION Y MODERNIZACION TECNOLOGICAS.       | B86915220         | NARVAR KETNES SL                                      | 2.000,00  | Varios    | 0,00       |
| SUBVENCION PYMES Y AUTONOMOS 2017, PARA LA INVERSION Y MODERNIZACION TECNOLOGICAS.       | 16581209A         | SAN ROMAN MARTINEZ GUSTAVO                            | 742,00    | Varios    | 0,00       |
| SUBVENCION PYMES Y AUTONOMOS 2017, PARA LA INVERSION Y MODERNIZACION TECNOLOGICAS.       | Y1159254E         | ARENAZA HUAMANI DE IBARRA MARTINA                     | 1.113,28  | Varios    | 0,00       |
| SUBVENCION PYMES Y AUTONOMOS 2017, PARA LA INVERSION Y MODERNIZACION TECNOLOGICAS.       | 53403233Q         | MARTINEZ BLANCO, ELENA                                | 622,97    | Varios    | 0,00       |
| SUBVENCION PYMES Y AUTONOMOS 2017, PARA LA INVERSION Y MODERNIZACION TECNOLOGICAS.       | B82087776         | THREE PEBBLES SL                                      | 344,79    | Varios    | 0,00       |
| SUBVENCION PYMES Y AUTONOMOS 2017, PARA LA INVERSION Y MODERNIZACION TECNOLOGICAS.       | B87347654         | VIHERO GESTION SL                                     | 2.000,00  | Varios    | 0,00       |
| SUBVENCION PYMES Y AUTONOMOS 2017, PARA LA INVERSION Y MODERNIZACION TECNOLOGICAS.       | 75244619G         | BERROCAL PAEZ CELIA                                   | 1.849,23  | Varios    | 0,00       |
| SUBVENCION PYMES Y AUTONOMOS 2017, PARA LA INVERSION Y MODERNIZACION TECNOLOGICAS.       | B81702417         | COMPUTER SITE, S.L.                                   | 1.256,99  | Varios    | 0,00       |
| SUBVENCION PYMES Y AUTONOMOS 2017, PARA LA INVERSION Y MODERNIZACION TECNOLOGICAS.       | 70071221L         | MONTE BALLESTEROS, REBECA                             | 2.000,00  | Varios    | 0,00       |
| SUBVENCION PYMES Y AUTONOMOS 2017, PARA LA INVERSION Y MODERNIZACION TECNOLOGICAS.       | 53849125F         | LOPEZ CORONADO NAILETTE                               | 208,37    | Varios    | 0,00       |



### TRANSFERENCIAS Y SUBVENCIONES CONCEDIDAS

| CARACTERÍSTICAS  | NIF DEL PERCEPTOR | DENOMINACIÓN DEL PERCEPTOR                                  | IMPORTE  | FINALIDAD | REINTEGROS |
|--|-------------------|---|----------|-----------|------------|
| SUBVENCION PYMES Y AUTONOMOS 2017. PARA LA INVERSION Y MODERNIZACION TECNOLOGICAS.       | B84113893         | AGPM COMPUTERS TRES CANTOS, S.L.                            | 1.818,20 | Varios    | 0,00       |
| SUBVENCION PYMES Y AUTONOMOS 2017. PARA LA INVERSION Y MODERNIZACION TECNOLOGICAS.       | 72888136D         | GONZALEZ ARROYO LUIS  | 2.000,00 | Varios    | 0,00       |
| SUBVENCION PYMES Y AUTONOMOS 2017. PARA LA INVERSION Y MODERNIZACION TECNOLOGICAS.       | 53407276B         | SANCHEZ ALVAREZ, MIGUEL ANGEL                               | 1.433,95 | Varios    | 0,00       |
| SUBVENCION PYMES Y AUTONOMOS 2017. PARA LA INVERSION Y MODERNIZACION TECNOLOGICAS.       | 51416974Z         | SANCHEZ ALVAREZ ALMUDENA                                    | 942,55   | Varios    | 0,00       |
| SUBVENCION PYMES Y AUTONOMOS 2017. PARA LA INVERSION Y MODERNIZACION TECNOLOGICAS.       | B87016200         | HOSTELVIN 3C SLU  | 2.000,00 | Varios    | 0,00       |
| SUBVENCION PYMES Y AUTONOMOS 2017. PARA LA INVERSION Y MODERNIZACION TECNOLOGICAS.       | B87336749         | CANTELIP PEON SL  | 1.996,76 | Varios    | 0,00       |
| SUBVENCIONES ENTIDADES LOCALES 2017. CONCESION POR A.J.G.L. Nº 0700/2017 DE 13 DE JULIO. | G84373109         | ASOCIACION GRUPO SCOUT 521 INDIANAS                         | 1.412,92 | Varios    | 0,00       |
| SUBVENCIONES ENTIDADES LOCALES 2017. CONCESION POR A.J.G.L. Nº 0700/2017 DE 13 DE JULIO. | G86363043         | UNIVERSIDAD POPULAR DE TRES CANTOS                          | 2.628,04 | Varios    | 0,00       |
| SUBVENCIONES ENTIDADES LOCALES 2017. CONCESION POR A.J.G.L. Nº 0700/2017 DE 13 DE JULIO. | G82050667         | ASOCIACION PARA LA RECUPERACION DEL BOSQUE AUTOCTONA "ARBA" | 678,20   | Varios    | 0,00       |
| SUBVENCIONES ENTIDADES LOCALES 2017. CONCESION POR A.J.G.L. Nº 0700/2017 DE 13 DE JULIO. | G28197564         | ASOCIACIÓN ESPAÑOLA CONTRA EL CÁNCER                        | 1.356,41 | Varios    | 0,00       |
| SUBVENCIONES ENTIDADES LOCALES 2017. CONCESION POR A.J.G.L. Nº 0700/2017 DE 13 DE JULIO. | G80814478         | ASOCIACION HOGAR DEL PENSIONISTA                            | 819,49   | Varios    | 0,00       |





TRANSFERENCIAS Y SUBVENCIONES CONCEDIDAS

| CARACTERÍSTICAS  | NIF DEL PERCEPTOR | DENOMINACIÓN DEL PERCEPTOR                             | IMPORTE  | FINALIDAD | REINTEGROS |
|--|-------------------|--|----------|-----------|------------|
| SUBVENCIONES ENTIDADES LOCALES 2017. CONCESION POR A.J.G.L. Nº 0700/2017 DE 13 DE JULIO. | G85797165         | ASOCIACION PARA LA HUMANIZACION DE LA SALUD SAN CAMILO | 904,27   | Varios    | 0,00       |
| SUBVENCIONES ENTIDADES LOCALES 2017. CONCESION POR A.J.G.L. Nº 0700/2017 DE 13 DE JULIO. | G81948873         | CLUB DE ANCIANOS SAN CAMILO                            | 1.356,41 | Varios    | 0,00       |
| SUBVENCIONES ENTIDADES LOCALES 2017. CONCESION POR A.J.G.L. Nº 0700/2017 DE 13 DE JULIO. | G79746475         | AMPA CEIP CARMEN HERNANDEZ GUARCH                      | 1.500,00 | Varios    | 0,00       |
| SUBVENCIONES ENTIDADES LOCALES 2017. CONCESION POR A.J.G.L. Nº 0700/2017 DE 13 DE JULIO. | G80300379         | APA CEIP ENRIQUE TIERNO GALVAN                         | 1.500,00 | Varios    | 0,00       |
| SUBVENCIONES ENTIDADES LOCALES 2017. CONCESION POR A.J.G.L. Nº 0700/2017 DE 13 DE JULIO. | G80181068         | AMPA CEIP CIUDAD DE COLUMBIA                           | 1.500,00 | Varios    | 0,00       |
| SUBVENCIONES ENTIDADES LOCALES 2017. CONCESION POR A.J.G.L. Nº 0700/2017 DE 13 DE JULIO. | G86351244         | AMPA COLEGIO HUMANITAS BILINGUAL SCHOOL TRES CANTOS    | 1.500,00 | Varios    | 0,00       |
| SUBVENCIONES ENTIDADES LOCALES 2017. CONCESION POR A.J.G.L. Nº 0700/2017 DE 13 DE JULIO. | G79919585         | AMPA CEIP GABRIEL GARCIA MARQUEZ                       | 1.500,00 | Varios    | 0,00       |
| SUBVENCIONES ENTIDADES LOCALES 2017. CONCESION POR A.J.G.L. Nº 0700/2017 DE 13 DE JULIO. | G80425051         | AMPA CEIP ANTONIO OSUNA                                | 1.500,00 | Varios    | 0,00       |
| SUBVENCIONES ENTIDADES LOCALES 2017. CONCESION POR A.J.G.L. Nº 0700/2017 DE 13 DE JULIO. | G82790064         | AMPA CEIP CARMEN IGLESIAS                              | 1.500,00 | Varios    | 0,00       |
| SUBVENCIONES ENTIDADES LOCALES 2017. CONCESION POR A.J.G.L. Nº 0700/2017 DE 13 DE JULIO. | G84108034         | AMPA COLEGIO NUESTRA SEÑORA DE LA MERCED               | 1.500,00 | Varios    | 0,00       |
| SUBVENCIONES ENTIDADES LOCALES 2017. CONCESION POR A.J.G.L. Nº 0700/2017 DE 13 DE JULIO. | G80736366         | AMPA CEIP ALDEBARAN                                    | 1.500,00 | Varios    | 0,00       |



TRANSFERENCIAS Y SUBVENCIONES CONCEDIDAS

| CARACTERÍSTICAS  | NIF DEL PERCEPTOR | DENOMINACIÓN DEL PERCEPTOR                                     | IMPORTE  | FINALIDAD | REINTEGROS |
|--|-------------------|--|----------|-----------|------------|
| SUBVENCIONES ENTIDADES LOCALES<br>2017. CONCESION POR A.J.G.L. Nº<br>0700/2017 DE 13 DE JULIO. | G85713782         | AMPA CEIP CIUDAD DE NEJAPA                                     | 1.500,00 | Varios    | 0,00       |
| SUBVENCIONES ENTIDADES LOCALES<br>2017. CONCESION POR A.J.G.L. Nº<br>0700/2017 DE 13 DE JULIO. | G80555048         | AMPA CEIP MIGUEL DE CERVANTES                                  | 1.500,00 | Varios    | 0,00       |
| SUBVENCIONES ENTIDADES LOCALES<br>2017. CONCESION POR A.J.G.L. Nº<br>0700/2017 DE 13 DE JULIO. | G79906816         | AMPA INSTITUTO BACHILLERATO JOSE<br>LUIS SAMPEDRO              | 1.500,00 | Varios    | 0,00       |
| SUBVENCIONES ENTIDADES LOCALES<br>2017. CONCESION POR A.J.G.L. Nº<br>0700/2017 DE 13 DE JULIO. | G80354475         | AMPA IB PINTOR ANTONIO LOPEZ                                   | 1.500,00 | Varios    | 0,00       |
| SUBVENCIONES ENTIDADES LOCALES<br>2017. CONCESION POR A.J.G.L. Nº<br>0700/2017 DE 13 DE JULIO. | G82210030         | AMPA INSTITUTO JORGE MANRIQUE                                  | 1.500,00 | Varios    | 0,00       |
| SUBVENCIONES ENTIDADES LOCALES<br>2017. CONCESION POR A.J.G.L. Nº<br>0700/2017 DE 13 DE JULIO. | G83165605         | CASA DE ARAGON   | 2.684,55 | Varios    | 0,00       |
| SUBVENCIONES ENTIDADES LOCALES<br>2017. CONCESION POR A.J.G.L. Nº<br>0700/2017 DE 13 DE JULIO. | G86772605         | CDE JABATOS CFA  | 2.543,26 | Varios    | 0,00       |
| SUBVENCIONES ENTIDADES LOCALES<br>2017. CONCESION POR A.J.G.L. Nº<br>0700/2017 DE 13 DE JULIO. | G79083036         | ASOCIACION DE VECINOS DE TRES<br>CANTOS                        | 2.260,68 | Varios    | 0,00       |
| SUBVENCIONES ENTIDADES LOCALES<br>2017. CONCESION POR A.J.G.L. Nº<br>0700/2017 DE 13 DE JULIO. | G87387122         | CASA DE EXTREMADURA  | 2.515,00 | Varios    | 0,00       |
| SUBVENCIONES ENTIDADES LOCALES<br>2017. CONCESION POR A.J.G.L. Nº<br>0700/2017 DE 13 DE JULIO. | G85582203         | ASOCIACIÓN CULTURAL ARAGONESA LOS<br>MONEGROS                  | 1.808,54 | Varios    | 0,00       |
| SUBVENCIONES ENTIDADES LOCALES<br>2017. CONCESION POR A.J.G.L. Nº<br>0700/2017 DE 13 DE JULIO. | G86948264         | ASALCO ASOCIACION ALUMNOS PADRES<br>TUTORES CENTRO OCUPACIONAL | 904,27   | Varios    | 0,00       |



TRANSFERENCIAS Y SUBVENCIONES CONCEDIDAS

| CARACTERÍSTICAS  | NIF DEL PERCEPTOR | DENOMINACIÓN DEL PERCEPTOR                    | IMPORTE  | FINALIDAD | REINTEGROS |
|--|-------------------|---|----------|-----------|------------|
| SUBVENCIONES ENTIDADES LOCALES 2017. CONCESION POR A.J.G.L. Nº 0700/2017 DE 13 DE JULIO. | G81592008         | CASA DE CASTILLA Y LEON EN TRES CANTOS        | 2.684,55 | Varios    | 0,00       |
| SUBVENCIONES ENTIDADES LOCALES 2017. CONCESION POR A.J.G.L. Nº 0700/2017 DE 13 DE JULIO. | G82831827         | ASOCIACIÓN FAMILIAS NUMEROSAS                 | 1.215,11 | Varios    | 0,00       |
| SUBVENCIONES ENTIDADES LOCALES 2017. CONCESION POR A.J.G.L. Nº 0700/2017 DE 13 DE JULIO. | V81621872         | CENTRO ASTURIANO DE TRES CANTOS               | 2.684,55 | Varios    | 0,00       |
| SUBVENCIONES ENTIDADES LOCALES 2017. CONCESION POR A.J.G.L. Nº 0700/2017 DE 13 DE JULIO. | G87572400         | TRICANVINOS                                   | 300,00   | Varios    | 0,00       |
| SUBVENCIONES ENTIDADES LOCALES 2017. CONCESION POR A.J.G.L. Nº 0700/2017 DE 13 DE JULIO. | G85279941         | F22 ASOCIACION DE FOTOGRAFIA                  | 442,67   | Varios    | 0,00       |
| SUBVENCIONES ENTIDADES LOCALES 2017. CONCESION POR A.J.G.L. Nº 0700/2017 DE 13 DE JULIO. | V82799016         | CENTRO GALLEGO DE TRES CANTOS                 | 2.825,84 | Varios    | 0,00       |
| SUBVENCIONES ENTIDADES LOCALES 2017. CONCESION POR A.J.G.L. Nº 0700/2017 DE 13 DE JULIO. | G79198735         | CASA DE LA CULTURA DE ANDALUCIA               | 2.825,84 | Varios    | 0,00       |
| SUBVENCIONES ENTIDADES LOCALES 2017. CONCESION POR A.J.G.L. Nº 0700/2017 DE 13 DE JULIO. | G83002071         | FONDO DOCUMENTAL ALEJANDRO MOLINS             | 339,10   | Varios    | 0,00       |
| SUBVENCIONES ENTIDADES LOCALES 2017. CONCESION POR A.J.G.L. Nº 0700/2017 DE 13 DE JULIO. | G81177982         | GRUPO LITERARIO ENCUENTROS                    | 847,75   | Varios    | 0,00       |
| SUBVENCIONES ENTIDADES LOCALES 2017. CONCESION POR A.J.G.L. Nº 0700/2017 DE 13 DE JULIO. | G81262081         | ASOCIACION CORAL DISCANTO                     | 2.430,23 | Varios    | 0,00       |
| SUBVENCIONES ENTIDADES LOCALES 2017. CONCESION POR A.J.G.L. Nº 0700/2017 DE 13 DE JULIO. | G84611029         | ASOCIACION JUVENIL POR EL OCIO ALTERNATIVO 3C | 2.204,16 | Varios    | 0,00       |



Fecha Obtención 09/04/2018  
Pág. 142  
EJERCICIO 2017

### TRANSFERENCIAS Y SUBVENCIONES CONCEDIDAS

| CARACTERÍSTICAS | NIF DEL PERCEPTOR | DENOMINACIÓN DEL PERCEPTOR | IMPORTE      | FINALIDAD | REINTEGROS |
|-----------------|-------------------|----------------------------|--------------|-----------|------------|
| TOTAL           |                   |                            | 1.566.905,39 |           |            |



## **6.16. PROVISIONES Y CONTINGENCIAS.**





Provisiones y contingencias

EJERCICIO 2017

|                           | SALDO INICIAL<br>PROVISIONES | AUMENTOS<br>PROVISIONES | DISMINUCIONES<br>PROVISIONES | SALDO FINAL<br>PROVISIONES |
|---------------------------|------------------------------|-------------------------|------------------------------|----------------------------|
| EPIGRAFE BALANCE          |                              |                         |                              |                            |
| Provisiones a Largo Plazo | 0,00                         | 0,00                    | 0,00                         | 0,00                       |
| Provisiones a Corto Plazo | 0,00                         | 0,00                    | 0,00                         | 0,00                       |







## **6.17. INFORMACIÓN SOBRE MEDIO AMBIENTE**





### Información sobre el medio ambiente

EJERCICIO 2017

| Obligaciones reconocidas en el ejercicio con cargo a la Política de Gasto 17 'Medio Ambiente' |  |              |
|---|--|--------------|
| GRUPO DE PROGRAMAS<br>(MEDIO AMBIENTE)  |  |              |
| CÓDIGO  | DESCRIPCIÓN                                | IMPORTE      |
| 170   | ADMINISTRACIÓN GENERAL DEL MEDIO AMBIENTE. | 133.180,44   |
| 171   | PARQUES Y JARDINES.                        | 3.244.169,67 |
| 172   | PROTECCIÓN Y MEJORA DEL MEDIO AMBIENTE.    | 172.827,67   |
| TOTAL   |  | 3.550.177,78 |





Beneficios fiscales por razones medioambientales en tributos propios

| CÓDIGO<br>ECONÓMICO | TRIBUTO                                       | IMPORTE  |
|---------------------|---|----------|
| 11500               | IMPUESTO SOBRE VEHICULOS DE TRACCION MECANICA | 4.396,74 |
|                     | TOTAL   | 4.396,74 |





Ayuntamiento de  
Tres Cantos  
Rentas, Exacciones y Catastro

## INFORME

|   |
|---|
| <b>DE:</b> Jefe del Área de Rentas, Exacciones y Catastro<br>Javier González Arranz   |
| <b>A:</b> Interventora General Accidental<br>María Isabel Sanz Álvarez  |
| <b>Asunto:</b> Información sobre Beneficios fiscales por razones medioambientales para la formación de la Cuenta General 2017 |

### 1.-OBJETO DEL INFORME

Se procede con el presente informe, para dar respuesta a la solicitud realizada por la Sra. Interventora General Accidental, sobre lo indicado en el asunto, en su nota interior de fecha 16 de marzo de 2018 y, en relación al punto "SEGUNDO" de la citada nota, a saber:

### 2.-CONSIDERACIONES JURÍDICAS

Que de conformidad con el artículo 95.6 del RDLeg. 2/2004, de 5 de marzo, esta Administración tiene aprobadas en su Ordenanza fiscal reguladora del Impuesto sobre Vehículos de Tracción Mecánica (art. 4.3) los siguientes beneficios fiscales de ámbito ecológico y/o medioambientales:

- Artículo 4.3 apartado c) "motor eléctrico o emisiones nulas": 6 vehículos bonificados con el 75 % sobre la cuota, por importe igual a - 417,64 €.
- Artículo 4.3 apartado d) "vehículos híbridos": 46 vehículos bonificados con el 50 % sobre la cuota, por importe igual a - 3.979,10 €.
- Artículo 4.3 apartado e) vehículos propulsados por gas o catalizadores que minimicen las emisiones contaminantes: NO hay vehículos bonificados por este concepto.

### 3.- IMPORTE DE LOS BENEFICIOS FISCALES POR RAZONES MEDIOAMBIENTALES QUE AFECTEN A LOS TRIBUTOS PROPIOS, DETALLANDO LOS SIGUIENTES ASPECTOS:

- Partida o Código Económico: **Capítulo I**
- Tributo: **Impuesto sobre Vehículos de Tracción Mecánica**
- Importe €.: - **4.396,74 €.**

Y esto es cuanto este técnico tiene que informar, salvo error u omisión no intencionados. Entendiéndose el presente informe, sin perjuicio de cualquier otro que Vs. estime oportuno en derecho, a los efectos de adoptar otros criterios más convenientes.

Tres Cantos, a 9 de abril de 2018  
JEFE DEL ÁREA DE RENTAS, EXACCIONES Y CATASTRO  
*Fecha, firma y huella digital al margen*



NOMBRE:  
GONZÁLEZ ARRANZ, JAVIER

PUESTO DE TRABAJO:  
JEFE DE RENTAS, EXACCIONES Y CATASTRO

FECHA DE FIRMA: 09/04/2018 HASH DEL CERTIFICADO:  
424DEF0CFDFD524F52CBF9304478754A3EB34BE3

Firmado Digitalmente en el Ayuntamiento de Tres Cantos - <https://sede.trescantos.es> - Código Seguro de Verificación (CSV): 28760/DOC21DAF1109A0E57142B1







**DE: Jefe del Área de Rentas, Exacciones y Catastro**  
Javier González Arranz

**A: Interventora General Municipal**  
Catalina Salazar Rasero

**C/C: Concejal de Hacienda**  
Fco. Javier Juárez de la Morena

**Asunto: Beneficios fiscales e incidencia en los ingresos Tributarios.**

### 1.-OBJETO DEL INFORME

Se procede con el presente informe, para dar respuesta a la solicitud realizada por la Sra. Interventora General, en fecha 06/07/2017 y, en relación con lo indicado en el asunto, atendiendo a las cuestiones planteadas en la petición y sobre la previsión de ingresos informada desde el Área de Rentas para la realización del Presupuesto Municipal 2018.

### 2.-CONSIDERACIONES JURÍDICAS

El presente informe detallará el porcentaje de incidencia en los derechos reconocidos y, atendiendo a la previsión de estos derechos, se informa sobre la incidencia que tendrá la aplicación de los beneficios fiscales sobre dichos derechos reconocidos, es decir, la incidencia que tendrá la cuota que se deja de reconocer en aplicación de los beneficios que tenemos reconocidos y/o aprobados.

Aprobados, tanto en cumplimiento de la Ley de Haciendas Locales (obligatorios) o, por la aplicación de las bonificaciones establecidas en cada ordenanza fiscal, que esta Administración tiene aprobadas en su normativa.

Para la determinación de las cuotas de los beneficios fiscales de cada figura tributaria informada, se partirá del mismo porcentaje de incidencia de este año 2017 y, sobre la previsión informada en el Presupuesto Municipal para el ejercicio 2018.

### CAPÍTULO I:

#### - IBI 2017:

En esta figura tributaria los beneficios fiscales son las siguientes, a saber, las exenciones contempladas en la ley (tanto las objetivas como las subjetivas); las bonificaciones contempladas por ley y recogidas en la ordenanza (el 5 % y las viviendas con protección pública); por familia numerosa (categoría general y especial); empresas urbanizadoras y/o constructoras.

|                         |                                    |
|-------------------------|------------------------------------|
| Exenciones:             | 1.907.770,43 €.                    |
| Bonificaciones 5 %:     | 218.065,46 €.                      |
| Viviendas con VPO:      | 116.360,34 €*.                     |
| Familias numerosas:     | 156.653,63 (148.386,76 + 8.266,87) |
| Empresas constructoras: | 36.993,35 €.                       |
| <b>TOTAL:</b>           | <b>- 2.435.843,21 €.**</b>         |

**DERECHOS RECONOCIDOS PADRÓN: 19.017.510,49 €.**



NOBRE:  
GONZÁLEZ ARRANZ, JAVIER

PUESTO DE TRABAJO:  
JEFE DE RENTAS, EXACCIONES Y CATASTRO

FECHA DE FIRMA:  
29/09/2017

HASH DEL CERTIFICADO:  
424DEF0CFDFD524F52CBF9304478754A3E634BE3

Firmado Digitalmente en el Ayuntamiento de Tres Cantos - <https://sede.trescantos.es> - Código Seguro de Verificación (CSV) 28760IDOC2E20659C7C5641AD40B2



Ayuntamiento de  
Tres Cantos

Rentas, Exacciones y Catastro

## INFORME

(\*) Esta cantidad puede ser menor en el 2018, debido a la finalización de los ejercicios de aplicación de la bonificación que tienen concedida (3 años de aplicación)

(\*\*) Esta cantidad es un - 12,80 % sobre la cuota total del padrón que se debería poner al cobro.

Para el ejercicio 2018, con los cambios propuestos en la O. Fiscal, y sobre la cifra de derechos/ingresos informada para el Presupuesto 2018, se establece el siguiente cuadro resumen:

|                          |   |
|--------------------------|---|
| - CUOTA BRUTA:           | 19.451.518,53 €.                                |
| CUOTA LÍQUIDA:           | 17.051.518,53 €. (padrón – beneficios fiscales) |
| BENEFICIOS OBLIGATORIOS: | - 2.000.000,00** €.                             |
| BENEFICIOS POTESTATIVOS: | - 400.000,00*** €.                              |
| % DE BONIFICACIÓN:       | - 12,33 %                                       |

(\*\*) Esta cantidad se corresponde con las exenciones impuestas por la LHL, para inmuebles de titularidad pública o, con actividad educativa reglada no privada. Así como, la vivienda clasificada como VPO. y las exenciones para las constructoras y promotoras.

(\*\*\*) Esta cantidad se corresponde con las bonificaciones potestativas por familia numerosa, la bonificación del 5 % por domiciliación del recibo, VPO., empresas constructoras, etc.

NOTA: Para el IBI rústico no se prevén cambios con lo ya informado

### - IAE 2017:

En esta figura tributaria hay una bonificación que no se puede cuantificar, es la recogida en ella artículo 82.1 apartado b) del TRLHL., ya que la gestión del padrón la realiza la Administración Estatal, por lo tanto, solo se hará mención a las reducciones de cuota que se gestionan desde esta Administración.

Para el resto de bonificaciones establecidas en la ordenanza fiscal, la cuota reducida en el año 2017, es de 433,74 €. (por inicio actividad cinco primeros años y sin efectos prácticos en la cuota) y, no se tiene ninguna solicitud de bonificación pendiente de aprobación para el 2018.

Para el ejercicio 2018 se prevé unos ingresos antes y después de aplicar los beneficios fiscales iguales a los siguientes:

|                          |                 |
|--------------------------|-----------------|
| CUOTA BRUTA:             | 3.125.000,00 €. |
| CUOTA LÍQUIDA:           | 3.125.000,00 €. |
| BENEFICIOS OBLIGATORIOS: |                 |
| BENEFICIOS POTESTATIVOS: |                 |

### - IIVTNU 2017:

|  |                  |
|--|------------------|
| DERECHOS RECONOCIDOS:                  | 3.598.660,18 €.  |
| DERECHOS NO COBRADOS POR BONIFICACIÓN: | - 309.601,26 €*. |
| % DE BONIFICACIÓN:                     | 8,60 %           |



NOMBRE:  
GONZÁLEZ ARRANZ, JAVIER

PUESTO DE TRABAJO:  
JEFE DE RENTAS, EXACCIONES Y CATASTRO

FECHA DE FIRMA:  
29/09/2017

HASH DEL CERTIFICADO:  
424DEFCCFDF0524F52CBF9304478754A3E034BE3



(\*) a fecha del informe

Para el ejercicio 2018, y sobre la cifra de derechos/ingresos informada para este Presupuesto, se establece el siguiente cuadro resumen:

Dchos. RECONOCIDOS: 2.000.000,00 €.  
BENEFICIOS OBLIGATORIOS:  
BENEFICIOS POTESTATIVOS: - 200.000,00\*\* €.  
% DE BONIFICACIÓN: 10,00 %

(\*\*) Todos los ingresos "no cobrados" se corresponden por las bonificaciones en las transmisiones *mortis causa* (herencias).

#### - IVTM 2017:

En esta figura tributaria se relacionarán todas las bonificaciones contempladas en la normativa y que reducen la cuota aprobada en padrón, así como, las exenciones legalmente establecidas y que reducen la cuota del impuesto a cero.

Vhs. Por discapacidad: 63.274,35\* €.  
Remolques y semiremolques: 353,40\* €  
Vhs. Agrícola: 850,14\* €  
Vhs. Con más de 25 años: 5.452,04 €.  
Vhs. Electricos: 139,20 €.  
Vhs. Históricos: 528,13 €.  
Vhs. Oficiales: 2.234,74\* €.  
Vhs. Derivados de Conv. Inter: 1.156,45\* €.  
Vhs. Híbridos y gas: 3.979,07 €.

TOTAL BONIFICADO: - 77.967,52 €.  
DCHOS. RECONOCIDOS PADRÓN: 2.235.781,71 €.

(\*) Cuotas exentas, la reducción es del 100 %

% DE BONIFICACIÓN: 3,49 %

Para el ejercicio 2018, y sobre la cifra de ingresos informada para ese Presupuesto, se establece el siguiente cuadro resumen:

CUOTA BRUTA: 2.300.000,00 €.  
CUOTA LÍQUIDA: 2.221.753,45 €.  
BENEFICIOS OBLIGATORIOS: - 67.869,08 €.  
BENEFICIOS POTESTATIVOS: - 10.098,44 €.  
TOTAL BONIFICADO: - 77.967,52 €\*.  
% DE BONIFICACIÓN: 3,39 %

(\*) el reparto para el 2018 (+ -) será igual que el aprobado en el 2017

#### CAPÍTULO II:

#### ICIO:

En esta figura tributaria se contemplan las siguientes bonificaciones, a saber, las exenciones subjetivas contempladas en la LHL.; la reducción del 25 % sobre la



NOMBRE:  
GONZÁLEZ ARRANZ, JAVIER

PUESTO DE TRABAJO:  
JEFE DE RENTAS, EXACCIONES Y CATASTRO

FECHA DE FIRMA: 29/03/2017 HASH DEL CERTIFICADO:  
424DEF06DFD324F52CBF9304478754A3EB34BE3

Firmado Digitalmente en el Ayuntamiento de Tres Cantos - <https://sede.trescantos.es> - Código Seguro de Verificación (CSV) 28760iDOC2E2059C7C5641AD40B2



Ayuntamiento de  
Tres Cantos

Rentas, Exacciones y Catastro

## INFORME

cuota final para viviendas de protección oficial; la reducción de la cuota por importe igual a la TLU. ya abonada por la solicitud de obra; la reducción del 50 % para obras que favorezcan las condiciones de acceso y habitabilidad de los discapacitados y, otra bonificación del 50 % sobre la cuota para las obras declaradas de interés general.

La cantidad reducida a los derechos cobrados, hasta la fecha en el presente ejercicio, es de 3.077,76 €, cantidad que se resta a las autoliquidaciones que se presentan para las pequeñas obras de acondicionamiento de locales y comunidades de vecinos que acondicionan los accesos a las viviendas para facilitar la habitabilidad de discapacitados. siendo los datos a fecha del presente informe los siguientes:

DERECHOS RECONOCIDOS: 2.255.435,91 €.  
DERECHOS NO COBRADOS POR BONIFICACIÓN: - 3.077,76 €.  
% DE BONIFICACIÓN: 0,136 %

Para el ejercicio 2018 y sobre la cifra de ingresos facilitada para ese Presupuesto, se establece el siguiente cuadro resumen:

CUOTA BRUTA: 1.902.000,00 €.  
CUOTA LÍQUIDA: 1.852.000,00 €.  
BENEFICIOS OBLIGATORIOS:  
BENEFICIOS POTESTATIVOS: - 50.000,00\* €.  
TOTAL INGRESOS SIN BONIF.: 1.852.000,00 €.  
% DE BONIFICACIÓN: 2,62 %

(\* Se prevé un aumento considerable de esta cuota, por la aplicación de los beneficios fiscales de la O. reguladora del impuesto (+ -), para la obra de nueva construcción de VPP, siendo esta bonificación la que puede tener una repercusión más significativa que la de acondicionamientos de local y vivienda.

### CAPÍTULO III:

Para los ingresos del capítulo III, se informará de las bonificaciones existentes y que se corresponden con las tasas de Residuos sólidos urbanos, en Deportes por reserva de instalaciones deportivas, los precios públicos de deportes, así como, las aprobadas en los conceptos de TLU. (para esta figura tributaria hay una reducción en el tipo genérico a aplicar del 0,60 % al 0,23 %) y en la TLA. Ya que son estas las contempladas en los textos normativos aprobados y de aplicación, si bien, es obligatorio señalar que la única incidencia "real" sobre los derechos/ingresos para el ejercicio 2018, es la bonificación sobre la tasa de residuos sólidos urbanos, del resto se puede decir que su incidencia es prácticamente nula.

### DEPORTES:

En relación a los derechos/ingresos del área de deportes, significar que, más que una bonificación sobre una cantidad cierta aprobada, lo que se refleja en la ordenanza, es una cuota diferenciada ya reducida para los supuestos que se señalan en el propio texto. Lo que hace prácticamente imposible que desde el Área de Rentas



NOMBRE:  
GONZÁLEZ ARRANZ, JAVIER

PUESTO DE TRABAJO:  
JEFE DE RENTAS, EXACCIONES Y CATASTRO

FECHA DE FIRMA: 23/09/2017 HASH DEL CERTIFICADO:  
424DEF0CFDFD524F52C6F9304478754A3EB34BE3

Firmado Digitalmente en el Ayuntamiento de Tres Cantos - <https://sede.trescantos.es> - Código Seguro de Verificación (CSV): 28760IDOC2E2059C7C5E41AD40B2



Ayuntamiento de  
Tres Cantos  
Rentas, Exacciones y Catastro

## INFORME

puedan informar sobre la reducción de cuota, ya que las matrículas/inscripciones -con sus particularidades- las conoce el área de las genera.

### Tasa por Residuos Sólidos Urbanos 2017:

CUOTA DE PADRÓN: 4.102.690,90 €.  
CUOTA PUESTA AL COBRO: 247.916,48 €.  
CANTIDAD BONIFICADA: - 3.854.774,30 €.

% DE BONIFICACIÓN: 93,96 %

NOTA: Esta figura tributaria es la única con una incidencia más que considerable, en el reconocimiento de derechos y cuota líquida puesta al cobro. Para el ejercicio 2018 lo único que se verá aumentado es el porcentaje de bonificación, ya que la nota diferencial es el aumento de inmuebles bonificados (viviendas y locales en zonas residenciales).

### Ejercicio 2018:

CUOTA DE PADRÓN: 4.127.000,00 €\*.  
CUOTA PUESTA AL COBRO: 250.000,00 €.  
CANTIDAD BONIFICADA: - 3.877.000,00 €.  
% DE BONIFICACIÓN: 93,94 %

(\*) Se parte de 25.000,00 €. de bonificación más que en el 2017, por el aumento de inmuebles residenciales.

Y esto es cuanto este técnico tiene que informar, salvo error u omisión no intencionados sobre los datos facilitados para la realización del informe. Entendiéndose el presente informe, sin perjuicio de cualquier otro que Vs. estime oportuno en derecho, a los efectos de adoptar otros criterios más convenientes.

Lo que pongo en su conocimiento a los efectos oportunos.

Tres Cantos, a 29 de septiembre de 2017  
JEFE DEL ÁREA DE RENTAS, EXACCIONES Y CATASTRO  
*Fecha, firma y huella digital al margen*



NOMBRE:  
GONZÁLEZ ARRANZ, JAVIER

PUESTO DE TRABAJO:  
JEFE DE RENTAS, EXACCIONES Y CATASTRO

FECHA DE FIRMA: 23/09/2017 HASH DEL CERTIFICADO: 424DEF0DFD524F52CBF9304478754A3EB34BE3

Firmado Digitalmente en el Ayuntamiento de Tres Cantos - <https://sede.trescantos.es> - Código Seguro de Verificación (CSV): 28760IDOC2E2059C7C5641AD40B2





## **6.18. ACTIVOS EN ESTADO DE VENTA.**







Activos en estado venta

| DESCRIPCIÓN ACTIVOS EN ESTADO VENTA | IMPORTE |
|-------------------------------------|---------|
|                                     |         |
| TOTAL                               |         |





## **6.19. PRESENTACIÓN POR ACTIVIDADES DE LA CUENTA DEL RESULTADO ECONÓMICO PATRIMONIAL.**





19. PRESENTACIÓN POR ACTIVIDADES DE LA CUENTA DEL RESULTADO ECONÓMICO PATRIMONIAL

| CÓDIGO GRUPO DE PROGRAMAS | DESCRIPCIÓN GRUPO DE PROGRAMAS                             | EJERCICIO 2017  |                    |               | EJERCICIO 2016  |                    |              | INGRESOS                      | EJERCICIO 2017 | EJERCICIO 2016 |
|---------------------------|--|-----------------|--------------------|---------------|-----------------|--------------------|--------------|-------------------------------|----------------|----------------|
|                           |  | PRESUPUESTARIOS | NO PRESUPUESTARIOS | TOTAL         | PRESUPUESTARIOS | NO PRESUPUESTARIOS | TOTAL        |                               |                |                |
| 002                       | PÉRDIDAS POR DETERIORO                                     | 0,00            | 11.974.877,80      | 11.974.877,80 | 0,00            | 8.418.495,41       | 8.418.495,41 | Ingresos de gestión ordinaria | 48.010.127,24  | 48.759.589,91  |
| 003                       | Otros Gastos   | 0,00            | 171.704,27         | 171.704,27    | 0,00            | 42.740,10          | 42.740,10    | Ingresos financieros          | 835.822,99     | 1.094.249,11   |
| 011                       | DEUDA PÚBLICA.   | 24.504,58       | 0,00               | 24.504,58     | 56.818,99       | 0,00               | 56.818,99    | OTROS INGRESOS                | 8.447.559,02   | 8.636.467,89   |
| 130                       | ADMINISTRACIÓN GENERAL DE LA SEGURIDAD Y PROTECCIÓN CIVIL. | 3.701.334,41    | 0,00               | 3.701.334,41  | 3.746.790,49    | 0,00               | 3.746.790,49 |                               |                |                |
| 132                       | SEGURIDAD Y ORDEN PÚBLICO.                                 | 443.724,64      | 0,00               | 443.724,64    | 594.076,08      | 0,00               | 594.076,08   |                               |                |                |
| 133                       | ORDENACIÓN DEL TRÁFICO Y DEL ESTACIONAMIENTO.              | 29.962,24       | 0,00               | 29.962,24     | 28.031,27       | 0,00               | 28.031,27    |                               |                |                |
| 135                       | PROTECCIÓN CIVIL   | 242.591,52      | 0,00               | 242.591,52    | 0,00            | 0,00               | 0,00         |                               |                |                |



Ayuntamiento de  
Tres Cantos

Fecha Obtención 09/04/2018

Ejercicio: 2017


19. PRESENTACIÓN POR ACTIVIDADES DE LA CUENTA DEL RESULTADO ECONÓMICO PATRIMONIAL

| CÓDIGO GRUPO DE PROGRAMAS | GASTOS | DESCRIPCIÓN GRUPO DE PROGRAMAS                               | EJERCICIO 2017  |                    | EJERCICIO 2016 |                 | INGRESOS | EJERCICIO 2017 | EJERCICIO 2016 |                    |
|---------------------------|--------|--|-----------------|--------------------|----------------|-----------------|----------|----------------|----------------|--------------------|
|                           |        |  | PRESUPUESTARIOS | NO PRESUPUESTARIOS | TOTAL          | PRESUPUESTARIOS |          |                |                | NO PRESUPUESTARIOS |
| 136                       |        | SERVICIO DE PREVENCIÓN Y EXTINCIÓN DE INCENDIOS              | 1.410.802,92    | 0,00               | 1.410.802,92   | 1.345.189,90    | 0,00     | 1.345.189,90   |                |                    |
| 150                       |        | ADMINISTRACIÓN GENERAL DE VIVIENDA Y URBANISMO.              | 761.233,92      | 0,00               | 761.233,92     | 731.688,87      | 0,00     | 731.688,87     |                |                    |
| 151                       |        | URBANISMO: PLANEAMIENTO, GESTIÓN, EJECUCIÓN Y DISCIPLINA URB | 412.029,04      | 0,00               | 412.029,04     | 564.282,77      | 0,00     | 564.282,77     |                |                    |
| 152                       |        | VIVIENDA.  | 202.411,72      | 0,00               | 202.411,72     | 162.803,51      | 0,00     | 162.803,51     |                |                    |
| 153                       |        | VÍAS PÚBLICAS  | 1.273.047,87    | 0,00               | 1.273.047,87   | 1.299.799,20    | 0,00     | 1.299.799,20   |                |                    |
| 162                       |        | RECOGIDA, GESTIÓN Y TRATAMIENTO DE RESIDUOS.                 | 1.951.866,31    | 0,00               | 1.951.866,31   | 2.571.259,24    | 0,00     | 2.571.259,24   |                |                    |
| 163                       |        | LIMPIEZA VARIA.  | 3.247.458,91    | 0,00               | 3.247.458,91   | 3.175.367,75    | 0,00     | 3.175.367,75   |                |                    |



19. PRESENTACIÓN POR ACTIVIDADES DE LA CUENTA DEL RESULTADO ECONÓMICO PATRIMONIAL

| CÓDIGO GRUPO DE PROGRAMAS | GASTOS  | EJERCICIO 2017  |                    |              | EJERCICIO 2016  |                    |              | INGRESOS | EJERCICIO 2017 | EJERCICIO 2016 |
|---------------------------|---|-----------------|--------------------|--------------|-----------------|--------------------|--------------|----------|----------------|----------------|
|                           |   | PRESUPUESTARIOS | NO PRESUPUESTARIOS | TOTAL        | PRESUPUESTARIOS | NO PRESUPUESTARIOS | TOTAL        |          |                |                |
| 165                       | ALUMBRADO PÚBLICO.                                  | 1.473.636,70    | 0,00               | 1.473.636,70 | 1.405.737,18    | 0,00               | 1.405.737,18 |          |                |                |
| 170                       | ADMINISTRACIÓN GENERAL DEL MEDIO AMBIENTE.          | 133.180,44      | 0,00               | 133.180,44   | 123.039,59      | 0,00               | 123.039,59   |          |                |                |
| 171                       | PARQUES Y JARDINES.                                 | 3.226.526,05    | 0,00               | 3.226.526,05 | 3.595.896,62    | 0,00               | 3.595.896,62 |          |                |                |
| 172                       | PROTECCIÓN Y MEJORA DEL MEDIO AMBIENTE.             | 78.903,20       | 0,00               | 78.903,20    | 77.851,14       | 0,00               | 77.851,14    |          |                |                |
| 221                       | OTRAS PRESTACIONES ECONÓMICAS A FAVOR DE EMPLEADOS. | 352.968,65      | 0,00               | 352.968,65   | 355.301,28      | 0,00               | 355.301,28   |          |                |                |
| 231                       | ASISTENCIA SOCIAL PRIMARIA                          | 2.001.473,96    | 0,00               | 2.001.473,96 | 1.988.987,77    | 0,00               | 1.988.987,77 |          |                |                |
| 241                       | FOMENTO DEL EMPLEO.                                 | 447.777,40      | 0,00               | 447.777,40   | 432.231,44      | 0,00               | 432.231,44   |          |                |                |



Ayuntamiento de  
Tres Cantos

Fecha Obtención 09/04/2018  
Ejercicio: 2017

19. PRESENTACIÓN POR ACTIVIDADES DE LA CUENTA DEL RESULTADO ECONÓMICO PATRIMONIAL

| CÓDIGO GRUPO DE PROGRAMAS | DESCRIPCIÓN GRUPO DE PROGRAMAS                      | EJERCICIO 2017  |                    | EJERCICIO 2016 |                 | INGRESOS | EJERCICIO 2017 | EJERCICIO 2016 |                    |
|---------------------------|---|-----------------|--------------------|----------------|-----------------|----------|----------------|----------------|--------------------|
|                           |   | PRESUPUESTARIOS | NO PRESUPUESTARIOS | TOTAL          | PRESUPUESTARIOS |          |                |                | NO PRESUPUESTARIOS |
| 311                       | PROTECCIÓN DE LA SALUBRIDAD PÚBLICA                 | 229.528,96      | 0,00               | 229.528,96     | 205.845,62      | 0,00     | 205.845,62     |                |                    |
| 320                       | ADMINISTRACIÓN GENERAL DE EDUCACIÓN.                | 583.019,19      | 0,00               | 583.019,19     | 522.383,21      | 0,00     | 522.383,21     |                |                    |
| 323                       | FUNCIONAMIENTO DE CENTROS DE ENSEÑANZA PREESCOLAR Y | 2.766.719,57    | 0,00               | 2.766.719,57   | 2.657.365,44    | 0,00     | 2.657.365,44   |                |                    |
| 327                       | FOMENTO DE LA CONVIVENCIA CIUDADANA                 | 369.778,46      | 0,00               | 369.778,46     | 300.861,76      | 0,00     | 300.861,76     |                |                    |
| 330                       | ADMINISTRACIÓN GENERAL DE CULTURA.                  | 329.089,79      | 0,00               | 329.089,79     | 336.201,55      | 0,00     | 336.201,55     |                |                    |
| 332                       | BIBLIOTECAS Y ARCHIVOS.                             | 550.799,30      | 0,00               | 550.799,30     | 554.179,65      | 0,00     | 554.179,65     |                |                    |
| 333                       | EQUIPAMIENTOS CULTURALES Y MUSEOS                   | 389.403,08      | 0,00               | 389.403,08     | 427.037,13      | 0,00     | 427.037,13     |                |                    |





**Ayuntamiento de  
Tres Cantos**

Fecha Obtención 09/04/2018  
Ejercicio: 2017

**19. PRESENTACIÓN POR ACTIVIDADES DE LA CUENTA DEL RESULTADO ECONÓMICO PATRIMONIAL**

| CÓDIGO GRUPO DE PROGRAMAS | GASTOS                                      | EJERCICIO 2017  |                    |              | EJERCICIO 2016  |                    |              | INGRESOS | EJERCICIO 2017 | EJERCICIO 2016 |
|---------------------------|---|-----------------|--------------------|--------------|-----------------|--------------------|--------------|----------|----------------|----------------|
|                           |   | PRESUPUESTARIOS | NO PRESUPUESTARIOS | TOTAL        | PRESUPUESTARIOS | NO PRESUPUESTARIOS | TOTAL        |          |                |                |
| 334                       | PROMOCIÓN CULTURAL.                         | 925.506,91      | 0,00               | 925.506,91   | 972.716,87      | 0,00               | 972.716,87   |          |                |                |
| 337                       | INSTALACIONES DE OCUPACIÓN DEL TIEMPO LIBRE | 17.295,89       | 0,00               | 17.295,89    | 16.429,33       | 0,00               | 16.429,33    |          |                |                |
| 338                       | FIESTAS POPULARES Y FESTEJOS.               | 564.842,16      | 0,00               | 564.842,16   | 558.125,57      | 0,00               | 558.125,57   |          |                |                |
| 339                       | JUVENTUD                                    | 682.996,55      | 0,00               | 682.996,55   | 634.394,39      | 0,00               | 634.394,39   |          |                |                |
| 340                       | ADMINISTRACIÓN GENERAL DE DEPORTES.         | 287.895,79      | 0,00               | 287.895,79   | 218.610,28      | 0,00               | 218.610,28   |          |                |                |
| 341                       | PROMOCIÓN Y FOMENTO DEL DEPORTE.            | 1.354.208,84    | 0,00               | 1.354.208,84 | 1.389.775,85    | 0,00               | 1.389.775,85 |          |                |                |
| 342                       | INSTALACIONES DEPORTIVAS.                   | 2.961.315,61    | 0,00               | 2.961.315,61 | 3.074.350,21    | 0,00               | 3.074.350,21 |          |                |                |



Ayuntamiento de  
Tres Cantos

Fecha Obtención 09/04/2018  
Ejercicio: 2017

19. PRESENTACIÓN POR ACTIVIDADES DE LA CUENTA DEL RESULTADO ECONÓMICO PATRIMONIAL

| CÓDIGO GRUPO DE PROGRAMAS | GASTOS DESCRIPCIÓN GRUPO DE PROGRAMAS       | EJERCICIO 2017  |                    | EJERCICIO 2016 |                 | INGRESOS | EJERCICIO 2017 | EJERCICIO 2016 |                    |
|---------------------------|---|-----------------|--------------------|----------------|-----------------|----------|----------------|----------------|--------------------|
|                           |   | PRESUPUESTARIOS | NO PRESUPUESTARIOS | TOTAL          | PRESUPUESTARIOS |          |                |                | NO PRESUPUESTARIOS |
| 430                       | ADMÓN GENERAL DE COMERCIO, TURISMO Y PYMES. | 61.680,44       | 0,00               | 61.680,44      | 59.019,90       | 0,00     | 59.019,90      |                |                    |
| 433                       | DESARROLLO EMPRESARIAL.                     | 91.738,18       | 0,00               | 91.738,18      | 81.547,92       | 0,00     | 81.547,92      |                |                    |
| 441                       | TRANSPORTE DE VIAJEROS                      | 187.397,39      | 0,00               | 187.397,39     | 208.650,30      | 0,00     | 208.650,30     |                |                    |
| 459                       | OTRAS INFRAESTRUCTURAS.                     | 74.893,92       | 0,00               | 74.893,92      | 82.391,06       | 0,00     | 82.391,06      |                |                    |
| 912                       | ÓRGANOS DE GOBIERNO.                        | 672.472,84      | 0,00               | 672.472,84     | 726.260,90      | 0,00     | 726.260,90     |                |                    |
| 920                       | ADMINISTRACIÓN GENERAL.                     | 2.592.643,98    | 0,00               | 2.592.643,98   | 2.741.680,64    | 0,00     | 2.741.680,64   |                |                    |
| 921                       | SERVICIOS DE CARÁCTER GENERAL.              | 1.236,62        | 0,00               | 1.236,62       | 3.122,95        | 0,00     | 3.122,95       |                |                    |



19. PRESENTACIÓN POR ACTIVIDADES DE LA CUENTA DEL RESULTADO ECONÓMICO PATRIMONIAL

| CÓDIGO GRUPO DE PROGRAMAS | DESCRIPCIÓN GRUPO DE PROGRAMAS                              | EJERCICIO 2017  |                    |            | EJERCICIO 2016  |                    |            | INGRESOS | EJERCICIO 2017 | EJERCICIO 2016 |
|---------------------------|---|-----------------|--------------------|------------|-----------------|--------------------|------------|----------|----------------|----------------|
|                           |   | PRESUPUESTARIOS | NO PRESUPUESTARIOS | TOTAL      | PRESUPUESTARIOS | NO PRESUPUESTARIOS | TOTAL      |          |                |                |
| 922                       | COORDINACIÓN Y ORGANIZACIÓN INSTITUCIONAL DE ENTID. LOCALES | 207.744,82      | 0,00               | 207.744,82 | 198.165,82      | 0,00               | 198.165,82 |          |                |                |
| 923                       | INFORMACIÓN BÁSICA Y ESTADÍSTICA.                           | 134.907,56      | 0,00               | 134.907,56 | 109.576,32      | 0,00               | 109.576,32 |          |                |                |
| 924                       | PARTICIPACIÓN CIUDADANA                                     | 61.671,84       | 0,00               | 61.671,84  | 58.541,25       | 0,00               | 58.541,25  |          |                |                |
| 925                       | ATENCIÓN A LOS CIUDADANOS                                   | 119.375,64      | 0,00               | 119.375,64 | 118.254,52      | 0,00               | 118.254,52 |          |                |                |
| 931                       | POLÍTICA ECONÓMICA Y FISCAL.                                | 532.386,45      | 0,00               | 532.386,45 | 507.264,10      | 0,00               | 507.264,10 |          |                |                |
| 932                       | GESTIÓN DEL SISTEMA TRIBUTARIO.                             | 304.394,82      | 0,00               | 304.394,82 | 295.950,98      | 0,00               | 295.950,98 |          |                |                |
| 934                       | GESTIÓN DE LA DEUDA Y DE LA TESORERÍA.                      | 518.730,82      | 0,00               | 518.730,82 | 415.487,71      | 0,00               | 415.487,71 |          |                |                |



Ayuntamiento de  
Tres Cantos

Fecha Obtención 09/04/2018

Ejercicio: 2017

19. PRESENTACION POR ACTIVIDADES DE LA CUENTA DEL RESULTADO ECONOMICO PATRIMONIAL

| CODIGO GRUPO DE PROGRAMAS | DESCRIPCION GRUPO DE PROGRAMAS | EJERCICIO 2017  |                    |               | EJERCICIO 2016  |                    |               | INGRESOS | EJERCICIO 2017 | EJERCICIO 2016 |
|---------------------------|--------------------------------|-----------------|--------------------|---------------|-----------------|--------------------|---------------|----------|----------------|----------------|
|                           |                                | PRESUPUESTARIOS | NO PRESUPUESTARIOS | TOTAL         | PRESUPUESTARIOS | NO PRESUPUESTARIOS | TOTAL         |          |                |                |
| TOTAL                     |                                | 38.989.109,90   | 12.146.582,07      | 51.135.691,97 | 39.729.344,32   | 8.461.235,51       | 48.190.579,83 | TOTAL    | 57.293.509,25  | 58.490.306,91  |



## **6.20. INFORMACIÓN OPERACIONES POR ADMINISTRACIÓN DE RECURSOS POR CUENTA DE OTROS ENTES PÚBLICOS:**





### OPERACIONES POR ADMINISTRACIÓN DE RECURSOS POR CUENTA DE OTROS ENTES PÚBLICOS

| OBLIGACIONES DERIVADAS DE LA GESTIÓN |     |              |          | EJERCICIO 2017 |   |                              |                     |            |               |                  |                                      |
|--------------------------------------|-----|--------------|----------|----------------|---|------------------------------|---------------------|------------|---------------|------------------|--------------------------------------|
| ENTE TITULAR                         | NIF | DENOMINACIÓN | CONCEPTO |                | PENDIENTE DE PAGO A 1 DE ENERO DE ENERO | MODIFICACIONES SALDO INICIAL | RECAUDACIÓN LÍQUIDA | REINTEGROS | TOTAL A PAGAR | PAGOS REALIZADOS | PENDIENTES DE PAGO A 31 DE DICIEMBRE |
|                                      |     |              | CÓDIGO   | DESCRIPCIÓN    |   |                              |                     |            |               |                  |                                      |
|                                      |     |              |          |                |   |                              |                     |            |               |                  |                                      |
|                                      |     |              | TOTAL    |                |   |                              |                     |            |               |                  |                                      |
|                                      |     |              | TOTAL    |                |   |                              |                     |            |               |                  |                                      |







**ESTADO DE EVOLUCIÓN Y SITUACIÓN DE LOS RECURSOS ADMINISTRADOS POR CUENTA DE OTROS ENTES PÚBLICOS.**

**I. DESARROLLO DEL PROCESO DE GESTIÓN DE LOS RECURSOS**

| CONCEPTO |   | EJERCICIO |  |
|----------|---|-----------|--|
| CÓDIGO   | DESCRIPCIÓN                               | 2017      | 2017   |
|          | DERECHOS PENDIENTES DE COBRO A 1 DE ENERO |           | DERECHOS PENDIENTES DE COBRO A 31 DE DICIEMBRE |
|          | MODIFICACIONES SALDO INICIAL              |           |  |
|          | DERECHOS RECONOCIDOS                      |           |  |
|          | DERECHOS ANULADOS                         |           | DERECHOS CANCELADOS                            |
|          | TOTAL                                     |           | RECAUDACIÓN NETA                               |





**DERECHOS ANULADOS**

| CONCEPTO |             | ANULACIÓN DE LIQUIDACIONES | DEVOLUCIÓN DE INGRESOS | TOTAL DERECHOS ANULADOS |
|----------|-------------|----------------------------|------------------------|-------------------------|
| CÓDIGO   | DESCRIPCIÓN |                            |                        |                         |
| TOTAL    |             |                            |                        |                         |





DERECHOS CANCELADOS

| CONCEPTO |             | COBROS EN<br>ESPECIE | INSOLVENCIAS | PRESCRIPCIONES | OTRAS<br>CAUSAS | TOTAL DERECHOS<br>CANCELADOS |
|----------|-------------|----------------------|--------------|----------------|-----------------|------------------------------|
| CÓDIGO   | DESCRIPCIÓN |                      |              |                |                 |                              |
| TOTAL    |             |                      |              |                |                 |                              |





**Operaciones por Administración de Recursos por Cuenta de Otros Entes Públicos**  
Desarrollo de la Gestión

DEVOLUCIONES DE INGRESOS EJERCICIO 2017

| CONCEPTO | DESCRIPCIÓN | PENDIENTES DE PAGO A 1 DE ENERO | MODIFICACIONES SALDO INICIAL Y ANULACIONES | RECONOCIDAS EN EL EJERCICIO | TOTAL DEVOLUCIONES RECONOCIDAS | PRESCRIPCIONES | PAGADAS EN EL EJERCICIO | PENDIENTES DE PAGO A 31 DE DICIEMBRE |
|----------|-------------|---------------------------------|--|-----------------------------|--------------------------------|----------------|-------------------------|--------------------------------------|
|          |             |                                 |  |                             |                                |                |                         |                                      |
| TOTAL    |             |                                 |  |                             |                                |                |                         |                                      |







## **6.21. INFORMACIÓN DE LAS OPERACIONES NO PRESUPUESTARIAS DE TESORERIA.**





ESTADO DE DEUDORES NO PRESUPUESTARIOS

EJERCICIO: 2017

| CUENTA       | CONCEPTO |                                  | SALDO 1 DE ENERO | MODIFICACIONES SALDO INICIAL | CARGOS REALIZADOS EN EJERCICIO | TOTAL DEUDORES | ABONOS REALIZADOS EN EJERCICIO | DEUDORES PENDIENTES DE COBRO A 31 DE DICIEMBRE |
|--------------|----------|----------------------------------|------------------|------------------------------|--------------------------------|----------------|--------------------------------|--|
|              | CÓDIGO   | DESCRIPCIÓN                      |                  |                              |                                |                |                                |  |
| 4400         | 10042    | DEUDORES POR IVA                 | 4.920,84         |                              | 255.062,05                     | 259.982,89     | 249.096,72                     | 10.886,17                                      |
| TOTAL CUENTA |          |                                  | 4.920,84         |                              | 255.062,05                     | 259.982,89     | 249.096,72                     | 10.886,17                                      |
| 4490         | 10020    | PAGOS DUPLICADOS O EXCESIVOS     | 13,12            |                              | 575,99                         | 589,11         |                                | 589,11   |
| TOTAL CUENTA |          |                                  | 13,12            |                              | 575,99                         | 589,11         |                                | 589,11   |
| 4700         | 10040    | HACIENDA PUBLICA DEUDORA POR IVA | 63.221,10        |                              |                                | 63.221,10      |                                | 63.221,10                                      |
| TOTAL CUENTA |          |                                  | 63.221,10        |                              |                                | 63.221,10      |                                | 63.221,10                                      |
| 4720         | 90001    | HACIENDA PUBLICA IVA SOPORTADO   |                  |                              | 55.814,16                      | 55.814,16      | 27.907,08                      | 27.907,08                                      |
| TOTAL CUENTA |          |                                  |                  |                              | 55.814,16                      | 55.814,16      | 27.907,08                      | 27.907,08                                      |
| TOTAL        |          |                                  | 68.155,06        |                              | 311.452,20                     | 379.607,26     | 277.003,80                     | 102.603,46                                     |





ESTADO DE ACREEDORES NO PRESUPUESTARIOS

EJERCICIO: 2017

| CUENTA       | CONCEPTO |  | SALDO 1 DE ENERO | MODIFICACIONES SALDO INICIAL | ABONOS REALIZADOS EN EJERCICIO | TOTAL ACREEDORES | CARGOS REALIZADOS EN EJERCICIO | ACREEDORES PDTE. DE PAGO A 31 DE DICIEMBRE |
|--------------|----------|--|------------------|------------------------------|--------------------------------|------------------|--------------------------------|--|
|              | CÓDIGO   | DESCRIPCIÓN  |                  |                              |                                |                  |                                |  |
| 4100         | 20049    | ACREEDORES POR I.V.A.                                      | 9.392,84         |                              | 55.901,95                      | 65.294,79        | 55.969,93                      | 9.324,86                                   |
| TOTAL CUENTA |          |  | 9.392,84         |                              | 55.901,95                      | 65.294,79        | 55.969,93                      | 9.324,86                                   |
| 4140         | 20300    | ENTES PUBLICOS ACREEDORES POR RECAUDACION DE RECURSOS      | 113.728,69       |                              |                                | 113.728,69       |                                | 113.728,69                                 |
| TOTAL CUENTA |          |  | 113.728,69       |                              |                                | 113.728,69       |                                | 113.728,69                                 |
| 4190         | 20500    | OTROS ACREEDORES NO PRESUPUESTARIOS                        | 492.111,93       |                              |                                | 492.111,93       | 253.169,72                     | 238.942,21                                 |
| 4190         | 20501    | OTROS ACREEDORES NO PRESUPUESTARIOS PDM                    | 2.845,48         |                              |                                | 2.845,48         |                                | 2.845,48                                   |
| 4190         | 20503    | OTROS ACREEDORES N. PRESU. INGRESOS DUPLICADOS             | 16.333,82        |                              | 6.824,75                       | 23.158,57        | 4.992,23                       | 18.166,34                                  |
| 4190         | 20504    | OTROS ACREEDORES ERRORES BANCARIOS TRANSFERENCIA BANCARIAS |                  |                              | 10.477,60                      | 10.477,60        | 10.477,60                      |  |
| TOTAL CUENTA |          |  | 511.291,23       |                              | 17.302,35                      | 528.593,58       | 268.639,55                     | 259.954,03                                 |
| 4750         | 20040    | HACIENDA PUBLICA ACREEDORA POR IVA                         | 59.725,48        |                              | 157.869,02                     | 217.594,50       | 127.814,25                     | 89.780,25                                  |
| TOTAL CUENTA |          |  | 59.725,48        |                              | 157.869,02                     | 217.594,50       | 127.814,25                     | 89.780,25                                  |
| 4751         | 20000    | RETENCIONES IRPF PROFESIONALES                             | 138,72           |                              |                                | 138,72           |                                | 138,72                                     |
| 4751         | 20001    | I.R.P.F. RETENCION TRABAJO PERSONAL                        | 280.948,18       |                              | 1.652.750,59                   | 1.933.698,77     | 1.660.582,42                   | 273.116,35                                 |
| 4751         | 20002    | I.R.P.F. ALQUILERES  | 877,09           |                              |                                | 877,09           |                                | 877,09                                     |



ESTADO DE ACREEDORES NO PRESUPUESTARIOS

Fecha Obtención 09/04/2018

Pág. 2

EJERCICIO: 2017

ACREEDORES

| CUENTA       | CONCEPTO |   | SALDO 1 DE ENERO | MODIFICACIONES SALDO INICIAL | ABONOS REALIZADOS EN EJERCICIO | TOTAL ACREEDORES | CARGOS REALIZADOS EN EJERCICIO | ACREEDORES PDTES. DE PAGO A 31 DE DICIEMBRE |
|--------------|----------|---|------------------|------------------------------|--------------------------------|------------------|--------------------------------|---|
|              | CODIGO   | DESCRIPCION                             |                  |                              |                                |                  |                                |   |
| 4751         | 20003    | IRPF PROFESIONALES                      | 7.468,76         |                              | 51.044,37                      | 58.513,13        | 53.276,52                      | 5.236,61                                    |
| 4751         | 20004    | IRPF PREMIOS                            |                  |                              | 450,00                         | 450,00           | 450,00                         |   |
| 4751         | 20005    | IRPF ESTIMACION OBJETIVA                |                  |                              | 27,80                          | 27,80            | 21,90                          | 5,90  |
| 4751         | 20009    | RETENCIONES IRPF PERSONAL               | 1.554,77         |                              |                                | 1.554,77         | 1.554,77                       |   |
| TOTAL CUENTA |          |   | 290.987,52       |                              | 1.704.272,76                   | 1.995.260,28     | 1.715.885,61                   | 279.374,67                                  |
| 4760         | 20030    | CUOTAS DEL TRABAJADOR A LA S.S.         | 33.880,76        |                              | 415.679,31                     | 449.560,07       | 411.775,89                     | 37.784,18                                   |
| TOTAL CUENTA |          |   | 33.880,76        |                              | 415.679,31                     | 449.560,07       | 411.775,89                     | 37.784,18                                   |
| 4770         | 91001    | HACIENDA PUBLICA IVA REPERCUTIDO        |                  |                              | 250.308,09                     | 250.308,09       | 181.109,93                     | 69.198,16                                   |
| TOTAL CUENTA |          |   |                  |                              | 250.308,09                     | 250.308,09       | 181.109,93                     | 69.198,16                                   |
| 5610         | 20050    | OTRAS RETENCIONES AL PERSONAL           | 741,34           |                              |                                | 741,34           | 741,34                         |   |
| 5610         | 20060    | RETENCIONES JUDICIALES                  | 1.195,09         |                              | 3.228,39                       | 4.423,48         | 3.578,39                       | 845,09                                      |
| 5610         | 20070    | CUOTAS CENTRALES SINDICALES             | 474,61           |                              | 4.130,00                       | 4.604,61         | 3.780,00                       | 824,61                                      |
| 5610         | 20100    | DEPOSITOS DE PARTICULARES A CORTO PLAZO | 961.288,01       |                              | 436.646,71                     | 1.397.934,72     | 233.489,76                     | 1.164.444,96                                |
| TOTAL CUENTA |          |   | 963.699,05       |                              | 444.006,10                     | 1.407.704,15     | 241.589,49                     | 1.166.114,66                                |
| TOTAL        |          |   | 1.982.705,57     |                              | 3.045.338,58                   | 5.028.044,15     | 3.002.784,65                   | 2.025.259,50                                |



OPERACIONES NO PRESUPUESTARIAS DE TESORERÍA

PAGOS PENDIENTES DE APLICACIÓN

| CUENTA       | CONCEPTO |                                   | PAGOS PDTES.<br>APLICACIÓN A 1<br>DE ENERO | MODIFICACIONES<br>SALDO INICIAL | PAGOS REALIZADOS<br>EN EJERCICIO | TOTAL PAGOS<br>PDTES. APLICACIÓN | PAGOS APLICADOS<br>EN EJERCICIO | PAGOS PDTES. DE<br>APLICACIÓN A 31 DE<br>DICIEMBRE |
|--------------|----------|-----------------------------------|--|---------------------------------|----------------------------------|----------------------------------|---------------------------------|--|
|              | CODIGO   | DESCRIPCIÓN                       |  |                                 |                                  |                                  |                                 |  |
| 5550         | 40001    | PAGOS PENDIENTES DE<br>APLICACION | 238,89                                     |                                 | 702,51                           | 941,40                           | 814,88                          | 126,52   |
| TOTAL CUENTA |          |                                   | 238,89                                     |                                 | 702,51                           | 941,40                           | 814,88                          | 126,52   |
| TOTAL        |          |                                   | 238,89                                     |                                 | 702,51                           | 941,40                           | 814,88                          | 126,52   |







OPERACIONES NO PRESUPUESTARIAS DE TESORERÍA

EJERCICIO: 2017

COBROS PENDIENTES DE APLICACIÓN

| CUENTA       | CONCEPTO |  | COBROS PDTES. DE APLICACIÓN A 1 DE ENERO | MODIFICACIONES SALDO INICIAL | COBROS REALIZADOS EN EJERCICIO | TOTAL COBROS PDTES. APLICACIÓN | COBROS APLICADOS EN EJERCICIO | COBROS PDTES. DE APLICACIÓN A 31 DE DICIEMBRE |
|--------------|----------|--|--|------------------------------|--------------------------------|--------------------------------|-------------------------------|---|
|              | CÓDIGO   | DESCRIPCIÓN  |  |                              |                                |                                |                               |   |
| 5540         | 30002    | INGRESOS EN CUENTAS OPERATIVAS PENDIENTES APLICACION | 12,12                                    |                              | 50.183,91                      | 50.196,03                      | 29.897,13                     | 20.298,90                                     |
| TOTAL CUENTA |          |  | 12,12                                    |                              | 50.183,91                      | 50.196,03                      | 29.897,13                     | 20.298,90                                     |
| TOTAL        |          |  | 12,12                                    |                              | 50.183,91                      | 50.196,03                      | 29.897,13                     | 20.298,90                                     |





## **6.22. CONTRATACIÓN ADMINISTRATIVA. PROCEDIMIENTOS DE ADJUDICACION**





**CONTRATACIÓN ADMINISTRATIVA. PROCEDIMIENTOS DE ADJUDICACIÓN**

| TIPO DE CONTRATO  | PROCEDIMIENTO ABIERTO |                  |                      | PROCEDIMIENTO RESTRINGIDO |                |       | PROCEDIMIENTO NEGOCIADO |                |       | ADJUDICACIÓN DIRECTA | DÍALOGO COMPETITIVO | TOTAL                |
|---|-----------------------|------------------|----------------------|---------------------------|----------------|-------|-------------------------|----------------|-------|----------------------|---------------------|----------------------|
|   | MULTIPLIC. CRITERIO   | ÚNICO CRITERIO   | TOTAL                | MULTIPLIC. CRITERIO       | ÚNICO CRITERIO | TOTAL | CON PUBLICIDAD          | SIN PUBLICIDAD | TOTAL |                      |                     |                      |
| - De Obras  |                       |                  |                      |                           |                |       |                         |                |       |                      |                     | 701.404,73           |
| - De suministro   | 90.076,97             | 60.000,00        | 150.076,97           |                           |                |       |                         |                |       |                      |                     | 181.709,76           |
| - Patrimoniales   | 932.910,00            |                  | 932.910,00           |                           |                |       |                         |                |       |                      |                     | 932.910,00           |
| - De gestión de servicios públicos                            |                       |                  |                      |                           |                |       |                         |                |       |                      |                     |                      |
| - De servicios  | 12.071.790,28         |                  | 12.071.790,28        |                           |                |       |                         |                |       |                      |                     | 12.334.112,08        |
| - De concesion de obra pública                                |                       |                  |                      |                           |                |       |                         |                |       |                      |                     |                      |
| - De colaboración entre el sector público y el sector privado |                       |                  |                      |                           |                |       |                         |                |       |                      |                     |                      |
| - De caracter administrativo especial                         |                       |                  |                      |                           |                |       |                         |                |       |                      |                     |                      |
| - Otros   |                       |                  |                      |                           |                |       |                         |                |       |                      |                     |                      |
| <b>TOTAL</b>  | <b>13.094.777,25</b>  | <b>60.000,00</b> | <b>13.154.777,25</b> |                           |                |       |                         |                |       |                      |                     | <b>14.150.136,57</b> |





## **6.23. VALORES RECIBIDOS EN DEPOSITO.**







ESTADO DE VALORES RECIBIDOS EN DEPÓSITO  
EJERCICIO: 2017

| CONCEPTO | DESCRIPCION                                   | SALDO 1 DE ENERO | MODIFICACIONES SALDO INICIAL | DEPÓSITOS RECIBIDOS EN EJERCICIO | TOTAL DEPÓSITOS RECIBIDOS | DEPÓSITOS CANCELADOS | DEPÓSITOS PENDIENTES DE DEVOLUCIÓN A 31 DE DICIEMBRE |
|----------|---|------------------|------------------------------|----------------------------------|---------------------------|----------------------|--|
| 70800    | OTROS VALORES                                 | 1.963.325,42     |                              |                                  | 1.963.325,42              |                      | 1.963.325,42   |
| 70801    | AVALES RECIBIDOS                              | 27.461.761,60    |                              | 3.259.050,38                     | 30.720.811,98             | 764.768,15           | 29.956.043,83  |
| 70802    | GARANTIAS OTORGADAS MATERIALIZADAS EN VALORES |                  |                              |                                  |                           |                      |  |
| 70805    | VALORES ENTREGADOS EN GARANTIA                |                  |                              |                                  |                           |                      |  |
| 70806    | AVALES ENTREGADOS                             |                  |                              |                                  |                           |                      |  |
| 70899    | AVALES RECIBIDOS PDM                          | 23.475,99        |                              |                                  | 23.475,99                 | 2.512,68             | 20.963,31  |
|          | TOTAL   | 29.448.563,01    |                              | 3.259.050,38                     | 32.707.613,39             | 767.280,83           | 31.940.332,56  |





## **6.24. INFORMACIÓN PRESUPUESTARIA**





## 6.24. Información presupuestaria.

**D<sup>a</sup> CATALINA SALAZAR RASERO, INTERVENTORA GENERAL DEL AYUNTAMIENTO DE TRES CANTOS (MADRID)**

### **CERTIFICA**

La existencia de operaciones correspondientes a la cuenta 4130 "acreedores por operaciones pendientes de aplicar al presupuesto", en la Contabilidad Municipal del Ayuntamiento de Tres Cantos correspondientes al Ejercicio 2017, por importe de 34.893,32 €.

Y para que así conste a los efectos oportunos, expido y firmo el presente certificado con el Visto Bueno del Alcalde-Presidente.


*Fecha, firma y huella digital al margen del documento.*

**LA INTERVENTORA GENERAL**

Catalina Salazar Rasero

**Vº Bº EL ALCALDE PRESIDENTE**

Jesús Moreno García



SALAZAR RASERO, CATALINA  
MORENO GARCÍA, JESÚS

C:\Program Files (x86)\neevia.com\docConverterPro\temp\NVDC\8A2089F7-6D3F-4F0C-8405-  
49DBE705442E\8D94B7483135374BB63A60F37C66DA99.docx

PUESTO DE TRABAJO:  
INTERVENTORA  
ALCALDE-PRESIDENTE

FECHA DE FIRMA:  
06/04/2018  
07/04/2018

HASH DEL CERTIFICADO:  
A5A64839289DB4AEE394528E74C11BB82DB6C7B0  
FF151168C9669FBF75E66CAAD9A819FFBAE7CB28





**PRESUPUESTO DE GASTOS. EJERCICIO CORRIENTE**

**MODIFICACIONES DE CRÉDITO**

EJERCICIO 2017

| APLIC. PRESUPUESTARIA | DESCRIPCIÓN                                    | CRÉDITOS EXTRAORD. | SUPLEMENTOS DE CRÉDITO | AMPLIACIONES DE CRÉDITO | TRANSFERENCIAS CRÉDITO |           | INCORPORACIÓN REMANENTES DE CRÉDITO | CRÉDITOS GENERADOS | BAJAS POR ANULACIÓN | AJUSTES POR PRORROGA | TOTAL MODIFICACIÓN |
|-----------------------|--|--------------------|------------------------|-------------------------|------------------------|-----------|-------------------------------------|--------------------|---------------------|----------------------|--------------------|
|                       |  |                    |                        |                         | POSITIVAS              | NEGATIVAS |                                     |                    |                     |                      |                    |
| 1001.920.12100        | COMPLEMENTO DE DESTINO.                        |                    |                        |                         | 991,76                 |           |                                     |                    |                     |                      | 991,76             |
| 1001.920.12101        | COMPLEMENTO ESPECIFICO                         |                    |                        |                         | 4.407,34               |           |                                     |                    |                     |                      | 4.407,34           |
| 1001.920.12102        | AJUSTES REORGANIZATIVOS                        |                    |                        |                         |                        | 5.399,10  |                                     |                    |                     |                      | -5.399,10          |
| 1001.920.160          | CUOTAS SOCIALES                                |                    |                        |                         | 5.985,83               |           |                                     |                    |                     |                      | 5.985,83           |
| 1001.920.16009        | CUOTAS AJUSTES REORGANIZATIVOS                 |                    |                        |                         |                        | 5.985,83  |                                     |                    |                     |                      | -5.985,83          |
| 1001.920.22707        | TRABAJOS REALIZADOS POR OTRAS EMPRESAS.        |                    |                        |                         |                        | 2.838,66  |                                     |                    |                     |                      | -2.838,66          |
| 1002.920.12101        | COMPLEMENTO ESPECIFICO                         |                    |                        |                         | 3.099,88               |           |                                     |                    |                     |                      | 3.099,88           |
| 1002.920.12102        | AJUSTES REORGANIZATIVOS                        |                    |                        |                         |                        | 3.099,88  |                                     |                    |                     |                      | -3.099,88          |
| 1002.932.22707        | MANTENIMIENTO APLICACIONES INFORMATICAS TAO    |                    |                        |                         | 2.838,66               |           |                                     |                    |                     |                      | 2.838,66           |
| 2001.151.12100        | COMPLEMENTO DE DESTINO                         |                    |                        |                         | 517,16                 |           |                                     |                    |                     |                      | 517,16             |
| 2001.151.12101        | COMPLEMENTO ESPECIFICO                         |                    |                        |                         | 621,74                 |           |                                     |                    |                     |                      | 621,74             |
| 2001.151.12102        | AJUSTES REORGANIZATIVOS                        |                    |                        |                         |                        | 1.138,90  |                                     |                    |                     |                      | -1.138,90          |
| 2001.1522.780         | A familias e instituciones sin fines de lucro  |                    |                        |                         | 40.000,00              |           |                                     |                    |                     |                      | 40.000,00          |
| 2001.1532.61909       | OBRAS DE ACCESIBILIDAD                         |                    |                        |                         | 358.741,38             |           |                                     |                    |                     |                      | 358.741,38         |
| 2001.1532.61910       | REMODELACION CALLES- PRESUPUESTO PARTICIPATIVO |                    |                        |                         |                        |           |                                     |                    |                     |                      | 242.000,00         |
| 2001.1532.61912       | REMODELACION DE SECTORES                       | 242.000,00         |                        |                         |                        |           |                                     |                    |                     |                      | 60.000,00          |
| 2001.1532.61914       | MEJORA DEL ASFALTADO                           | 60.000,00          |                        |                         |                        |           |                                     |                    |                     |                      | -27.309,24         |
| 2001.1621.22707       | RECOGIDA DE RESIDUOS Y TRANSPORTE - CESPA      |                    |                        |                         |                        | 27.309,24 |                                     |                    |                     |                      | -597,84            |
| 2001.1622.22707       | GESTION PUNTO LIMPIO - CESPA                   |                    |                        |                         |                        | 597,84    |                                     |                    |                     |                      | 54.165,70          |
| 2001.165.63901        | OBRAS EN ALUMBRADO PUBLICO                     |                    |                        |                         |                        |           |                                     |                    |                     |                      | 110.000,00         |
| 2001.171.22101        | AGUA   |                    |                        |                         |                        |           |                                     |                    |                     |                      | 225.000,00         |
| 2001.171.22707        | CONSERVACION DE PARQUES Y JARDINES             |                    |                        |                         |                        |           |                                     |                    |                     |                      | 60.000,00          |
| 2001.171.61913        | MEJORA DE CAMINOS PARQUE CENTRAL               | 60.000,00          |                        |                         |                        |           |                                     |                    |                     |                      | 40.000,00          |
| 2002.920.212          | MANTENIMIENTO EDIFICIOS MUNICIPALES            |                    |                        |                         | 40.000,00              |           |                                     |                    |                     |                      | 6.940,03           |
| 2002.920.224          | SEGUROS  |                    |                        |                         | 6.940,03               |           |                                     |                    |                     |                      | 67,93              |
| 2002.920.226          | GASTOS DIVERSOS                                |                    |                        |                         |                        |           |                                     |                    |                     |                      | 518,52             |
| 2002.920.22604        | GASTOS JURIDICOS                               |                    |                        |                         |                        |           |                                     |                    |                     |                      | 18,28              |
| 2002.920.22710        | GASTOS POSTALES Y MENSAJERIA                   |                    |                        |                         | 40.059,97              |           |                                     |                    |                     |                      | 40.078,25          |



PRESUPUESTO DE GASTOS. EJERCICIO CORRIENTE

Fecha Obtención 09/04/2018

Pág. 2

MODIFICACIONES DE CRÉDITO

EJERCICIO 2017

| APLIC. PRESUPUESTARIA | DESCRIPCIÓN  | CRÉDITOS EXTRAORD. | SUPLEMENTOS DE CRÉDITO | AMPLIACIONES DE CRÉDITO | TRANSFERENCIAS CRÉDITO |           | INCORPORACIÓN REMANENTES DE CRÉDITO | CRÉDITOS GENERADOS | BAJAS POR ANULACIÓN | AJUSTES POR PRORROGA | TOTAL MODIFICACIÓN |
|-----------------------|--|--------------------|------------------------|-------------------------|------------------------|-----------|-------------------------------------|--------------------|---------------------|----------------------|--------------------|
|                       |  |                    |                        |                         | POSITIVAS              | NEGATIVAS |                                     |                    |                     |                      |                    |
| 2002.920.625          | ADQUISICION DE MOBILIARIO                                  |                    |                        |                         | 20.000,00              |           |                                     |                    |                     |                      | 20.000,00          |
| 2002.920.632          | EDIFICIOS Y OTRAS CONSTRUCCIONES                           |                    |                        |                         | 20.000,00              |           |                                     |                    |                     |                      | 20.000,00          |
| 2003.011.913          | Amort de prést a l/p de antes de fuera del sector público. |                    | 2.348.077,97           |                         |                        |           |                                     | 86,53              |                     |                      | 2.348.077,97       |
| 2003.920.226          | GASTOS DIVERSOS  |                    |                        |                         |                        |           |                                     |                    |                     |                      | 86,53              |
| 2003.920.22604        | GASTOS JURIDICOS, CONTENCIOSOS                             |                    |                        |                         |                        |           |                                     |                    |                     |                      | -20.000,00         |
| 2003.932.12100        | COMPLEMENTO DE DESTINO                                     |                    |                        |                         | 991,76                 | 20.000,00 |                                     |                    |                     |                      | 991,76             |
| 2003.932.12101        | COMPLEMENTO ESPECIFICO                                     |                    |                        |                         | 1.540,00               |           |                                     |                    |                     |                      | 1.540,00           |
| 2003.932.12102        | AJUSTES REORGANIZATIVOS                                    |                    |                        |                         |                        | 2.531,76  |                                     |                    |                     |                      | -2.531,76          |
| 2003.932.22707        | COLABORACION GESTION CATASTRAL                             |                    |                        |                         |                        | 10.600,00 |                                     |                    |                     |                      | -10.600,00         |
| 2003.934.12100        | COMPLEMENTO DE DESTINO                                     |                    |                        |                         | 991,76                 |           |                                     |                    |                     |                      | 991,76             |
| 2003.934.12101        | COMPLEMENTO ESPECIFICO                                     |                    |                        |                         | 1.540,00               |           |                                     |                    |                     |                      | 1.540,00           |
| 2003.934.12102        | AJUSTES REORGANIZATIVOS                                    |                    |                        |                         |                        | 2.531,76  |                                     |                    |                     |                      | -2.531,76          |
| 2004.130.12101        | COMPLEMENTO ESPECIFICO                                     |                    |                        |                         | 1.778,00               | 12.452,14 |                                     |                    |                     |                      | -10.674,14         |
| 2004.130.12102        | AJUSTES REORGANIZATIVOS                                    |                    |                        |                         |                        | 1.778,00  |                                     |                    |                     |                      | -1.778,00          |
| 2004.130.150          | PRODUCTIVIDAD  |                    |                        |                         | 37.200,00              |           |                                     |                    |                     |                      | 37.200,00          |
| 2004.130.160          | CUOTAS SOCIALES  |                    |                        |                         |                        | 50.000,00 |                                     |                    |                     |                      | -50.000,00         |
| 2004.130.16003        | OTRAS CUOTAS SOCIALES                                      |                    |                        |                         |                        | 64.691,17 |                                     |                    |                     |                      | -64.691,17         |
| 2004.132.214          | MANTENIMIENTO Y REPARACION DE VEHICULOS                    |                    |                        |                         |                        |           | 131,09                              |                    |                     |                      | 131,09             |
| 2004.132.22707        | TRABAJOS REALIZADOS POR OTRAS EMPRESAS, OTROS              |                    |                        |                         |                        |           | 1.560,79                            |                    |                     |                      | 1.560,79           |
| 2004.132.623          | ADQUISICION DE MAQUINARIA                                  |                    |                        |                         | 20.000,00              |           |                                     |                    |                     |                      | 20.000,00          |
| 2004.132.624          | ADQUISICION DE VEHICULOS                                   |                    |                        |                         | 2.809,30               |           |                                     |                    |                     |                      | 2.809,30           |
| 2004.135.22712        | SEGURIDAD ACCESOSO EDIF. MUNICIPALES                       |                    |                        |                         |                        | 20.000,00 |                                     |                    |                     |                      | -20.000,00         |
| 2005.339.12100        | COMPLEMENTO DE DESTINO                                     |                    |                        |                         | 523,88                 |           |                                     |                    |                     |                      | 523,88             |
| 2005.339.12101        | COMPLEMENTO ESPECIFICO                                     |                    |                        |                         | 4.019,96               |           |                                     |                    |                     |                      | 4.019,96           |
| 2005.339.12102        | AJUSTES REORGANIZATIVOS                                    |                    |                        |                         |                        | 4.543,84  |                                     |                    |                     |                      | -4.543,84          |
| 2005.339.226          | GASTOS DIVERSOS  |                    |                        |                         | 12.000,00              |           |                                     |                    |                     |                      | 12.000,00          |
| 2005.339.22716        | PROGRAMA CULTURAL JUVENIL                                  |                    |                        |                         | 4.900,00               |           |                                     |                    |                     |                      | 4.900,00           |
| 2005.339.481          | PROYECTOS EUROPEOS   |                    |                        |                         |                        | 10.000,00 |                                     |                    |                     |                      | -10.000,00         |
| 2005.339.489          | PREMIOS Y BECAS  |                    |                        |                         |                        | 2.000,00  |                                     |                    |                     |                      | -2.000,00          |





**PRESUPUESTO DE GASTOS. EJERCICIO CORRIENTE**

**MODIFICACIONES DE CRÉDITO**

EJERCICIO 2017

| APLIC. PRESUPUESTARIA | DESCRIPCIÓN   | CRÉDITOS EXTRAORD. | SUPLEMENTOS DE CRÉDITO | AMPLIACIONES DE CRÉDITO | TRANSFERENCIAS CRÉDITO |            | INCORPORACIÓN REMANENTES DE CRÉDITO | CRÉDITOS GENERADOS | BAJAS POR ANULACIÓN | AJUSTES POR PRORROGA | TOTAL MODIFICACIÓN |
|-----------------------|---|--------------------|------------------------|-------------------------|------------------------|------------|-------------------------------------|--------------------|---------------------|----------------------|--------------------|
|                       |   |                    |                        |                         | POSITIVAS              | NEGATIVAS  |                                     |                    |                     |                      |                    |
| 2005.339.625          | MOBILIARIO CASA DE LA JUVENTUD                          |                    |                        |                         |                        | 9.000,00   | 529,38                              |                    |                     |                      | -9.000,00          |
| 2006.340.22003        | MATERIAL ORDINARIO NO INVENTARIABLE                     |                    |                        |                         |                        |            |                                     |                    |                     |                      | 529,38             |
| 2006.341.22715        | ESCUELA DEPORTIVAS POR OBJETIVOS                        |                    |                        |                         |                        | 22.000,00  |                                     |                    |                     |                      | -22.000,00         |
| 2006.341.22718        | SERVICIO PRESTAMO BICICLETAS                            |                    |                        |                         |                        | 48.399,96  |                                     |                    |                     |                      | -48.399,96         |
| 2006.342.203          | SERVICIO RENTING APARATOS DE GIMNASIO                   |                    |                        |                         |                        | 23.000,00  |                                     |                    |                     |                      | -23.000,00         |
| 2006.342.213          | MANTENIMIENTO DE INSTALACIONES Y MAQUINARIA             |                    |                        |                         |                        | 13.000,00  |                                     |                    |                     |                      | -13.000,00         |
| 2006.342.22101        | AGUA  |                    |                        |                         |                        | 23.000,00  |                                     |                    |                     |                      | -23.000,00         |
| 2006.342.622          | SKATE PARK  |                    |                        |                         |                        |            | 102.007,29                          |                    |                     |                      | 102.007,29         |
| 2006.342.632          | MEJORA DE INSTALACIONES DEPORTIVAS                      |                    |                        |                         |                        | 138.399,96 |                                     |                    |                     |                      | 138.399,96         |
| 2006.342.689          | Otros gastos en inversiones de bienes patrimoniales.PMS |                    |                        |                         |                        |            |                                     | 875.831,68         |                     |                      | 875.831,68         |
| 2007.136.225          | TASA EXTINCION DE INCENDIOS DE LA C.M.                  |                    |                        |                         |                        | 12.452,14  |                                     |                    |                     |                      | 12.452,14          |
| 2007.150.12100        | COMPLEMENTO DE DESTINO                                  |                    |                        |                         |                        | 2.975,28   |                                     |                    |                     |                      | 2.975,28           |
| 2007.150.12101        | COMPLEMENTO ESPECIFICO                                  |                    |                        |                         |                        | 17.088,12  |                                     |                    |                     |                      | 17.088,12          |
| 2007.150.12102        | AJUSTES REORGANIZATIVOS                                 |                    |                        |                         |                        |            | 20.063,40                           |                    |                     |                      | -20.063,40         |
| 2007.151.22708        | ELABORACION DE ORDENANZAS                               |                    |                        |                         |                        | 13.009,30  |                                     |                    |                     |                      | -13.009,30         |
| 2008.1623.225         | TASA ELIMINACION RESIDUOS URBANOS MANCOMUNADOS          |                    |                        |                         |                        | 64.691,17  |                                     |                    |                     |                      | 64.691,17          |
| 2008.170.12100        | COMPLEMENTO DE DESTINO.                                 |                    |                        |                         |                        | 2.066,12   |                                     |                    |                     |                      | 2.066,12           |
| 2008.170.12102        | AJUSTES REORGANIZATIVOS                                 |                    |                        |                         |                        |            | 2.066,12                            |                    |                     |                      | -2.066,12          |
| 2008.1721.226         | GASTOS DIVERSOS   |                    |                        |                         |                        | 10.200,00  |                                     |                    |                     |                      | 10.200,00          |
| 2008.1722.22709       | AULA MEDIO AMBIENTE LAS VAQUERIZAS                      |                    |                        |                         |                        |            | 1.682,75                            |                    |                     |                      | -1.682,75          |
| 2008.1722.622         | HUERTOS URBANOS   |                    |                        |                         |                        | 1.682,75   |                                     |                    |                     |                      | 1.682,75           |
| 3001.241.12100        | COMPLEMENTO DE DESTINO                                  |                    |                        |                         |                        | 5.472,46   |                                     |                    |                     |                      | 5.472,46           |
| 3001.241.12101        | COMPLEMENTO ESPECIFICO                                  |                    |                        |                         |                        | 11.432,96  |                                     |                    |                     |                      | 11.432,96          |
| 3001.241.12102        | AJUSTES REDRGANIZATIVOS                                 |                    |                        |                         |                        |            | 16.905,42                           |                    |                     |                      | -16.905,42         |
| 3001.241.22708        | CURSOS DE FORMACION                                     |                    |                        |                         |                        | 30.000,00  |                                     |                    |                     |                      | -30.000,00         |
| 3001.241.481          | APOYO A EMPRENDEDORES                                   |                    |                        |                         |                        | 30.000,00  |                                     |                    |                     |                      | 30.000,00          |



PRESUPUESTO DE GASTOS. EJERCICIO CORRIENTE

Fecha Obtención 09/04/2018

Pág. 4

MODIFICACIONES DE CRÉDITO

EJERCICIO 2017

| APLIC.<br>PRESUPUESTARIA | DESCRIPCIÓN   | CRÉDITOS<br>EXTRAORD. | SUPLEMENTOS<br>DE CRÉDITO | AMPLIACIONES DE<br>CRÉDITO | TRANSFERENCIAS CRÉDITO |           | INCORPORACIÓN<br>REMANENTES DE<br>CRÉDITO | CRÉDITOS<br>GENERADOS | BAJAS POR<br>ANULACIÓN | AJUSTES POR<br>PRORROGA | TOTAL<br>MODIFICACIÓN |
|--------------------------|---|-----------------------|---------------------------|----------------------------|------------------------|-----------|---|-----------------------|------------------------|-------------------------|-----------------------|
|                          |   |                       |                           |                            | POSITIVAS              | NEGATIVAS |   |                       |                        |                         |                       |
| 3001.433.22707           | HERRAMIENTAS PROMOCION<br>COMERCIAL                   |                       |                           |                            |                        | 8.100,00  | 8.100,00                                  |                       |                        |                         | -8.100,00             |
| 3001.433.625             | CENTRO ASESORAMIENTO<br>EMPRESARIAL                   |                       |                           |                            | 8.100,00               |           |   |                       |                        |                         | 8.100,00              |
| 4000.330.150             | PRODUCTIVIDAD   |                       |                           |                            | 9.900,00               |           |   |                       |                        |                         | 9.900,00              |
| 4000.330.160             | CUOTAS SOCIALES                                       |                       |                           |                            | 6.901,37               |           |   |                       |                        |                         | 6.901,37              |
| 4000.330.16009           | CUOTAS AJUSTES REORGANIZATIVOS                        |                       |                           |                            |                        | 6.901,37  | 6.901,37                                  |                       |                        |                         | -6.901,37             |
| 4000.3321.62510          | ADQUISICION FONDOS EDITORIALES                        |                       |                           |                            | 6.000,00               |           |   |                       |                        |                         | 6.000,00              |
| 4000.3321.626            | BIBLIOTECA<br>MEJORAS TECNOLOGICAS                    |                       |                           |                            | 3.000,00               |           |   |                       |                        |                         | 3.000,00              |
| 4000.334.22707           | PROGRAMACION CULTURAL                                 |                       |                           |                            |                        | 12.000,00 | 12.000,00                                 |                       |                        |                         | -12.000,00            |
| 4000.334.22708           | SERVICIO ESCUELA DE DANZA Y MAC                       |                       |                           |                            |                        | 9.000,00  | 9.000,00                                  |                       |                        |                         | -9.000,00             |
| 4001.338.12100           | COMPLEMENTO DE DESTINO.                               |                       |                           |                            | 1.983,52               |           |   |                       |                        |                         | 1.983,52              |
| 4001.338.12101           | COMPLEMENTO ESPECIFICO.                               |                       |                           |                            | 3.809,54               |           |   |                       |                        |                         | 3.809,54              |
| 4001.338.12102           | AJUSTES REORGANIZATIVOS                               |                       |                           |                            | 12.000,00              |           |   |                       |                        |                         | 12.000,00             |
| 4001.338.22610           | FESTEJOS POPULARES                                    |                       |                           |                            |                        | 5.793,06  | 5.793,06                                  |                       |                        |                         | -5.793,06             |
| 4001.338.481             | PREMIOS, BECAS Y PENSIONES                            |                       |                           |                            |                        | 1.300,00  | 1.300,00                                  |                       |                        |                         | -1.300,00             |
| 4003.320.12101           | COMPLEMENTO ESPECIFICO.                               |                       |                           |                            | 3.402,00               |           |   |                       |                        |                         | 3.402,00              |
| 4003.320.12102           | AJUSTES REORGANIZATIVOS                               |                       |                           |                            |                        | 3.402,00  | 3.402,00                                  |                       |                        |                         | -3.402,00             |
| 4003.323.212             | MANTENIMIENTO EDIF. COLEGIOS<br>PUBLICOS              |                       |                           |                            |                        | 22.733,15 | 22.733,15                                 |                       |                        |                         | -22.733,15            |
| 4003.323.22709           | PROYECTO ESCOLAR INNOVACION<br>EDUCATIVA              |                       |                           |                            |                        | 7.000,00  | 7.000,00                                  |                       |                        |                         | -7.000,00             |
| 4003.323.47001           | ESCUELAS INFANTILES APORTACION<br>COMUNIDAD DE MADRID |                       |                           |                            | 19.600,00              |           |   |                       |                        |                         | 19.600,00             |
| 4003.323.622             | OBRAS DE MEJORA EN COLEGIOS<br>PUBLICOS               |                       |                           |                            | 22.733,15              |           |   |                       |                        |                         | 22.733,15             |
| 4004.327.13002           | OTRAS REMUNERACIONES                                  |                       |                           |                            | 3.049,20               |           |   |                       |                        |                         | 3.049,20              |
| 4004.327.13003           | AJUSTES REORGANIZATIVOS<br>PERSONAL LABORAL.          |                       |                           |                            |                        | 3.049,20  | 3.049,20                                  |                       |                        |                         | -3.049,20             |
| 4004.327.223             | TRANSPORTES   |                       |                           |                            |                        | 220,00    | 220,00                                    |                       |                        |                         | -220,00               |
| 4004.327.22707           | TRABAJOS REALIZADOS POR OTRAS<br>EMPRESAS             |                       |                           |                            |                        | 9.680,00  | 9.680,00                                  |                       |                        |                         | -9.680,00             |
| 4004.327.22708           | PROYECTO SENSIBILIZACION DE LA<br>POBLACION           |                       |                           |                            |                        | 2.000,00  | 2.000,00                                  |                       |                        |                         | -2.000,00             |



**PRESUPUESTO DE GASTOS. EJERCICIO CORRIENTE**

**MODIFICACIONES DE CRÉDITO**

EJERCICIO 2017

| APLIC. PRESUPUESTARIA | DESCRIPCIÓN   | CRÉDITOS EXTRAORD. | SUPLEMENTOS DE CRÉDITO | AMPLIACIONES DE CRÉDITO | TRANSFERENCIAS CRÉDITO |           | INCORPORACIÓN REMANENTES DE CRÉDITO | CRÉDITOS GENERADOS | BAJAS POR ANULACIÓN | AJUSTES POR PRORROGA | TOTAL MODIFICACIÓN |
|-----------------------|---|--------------------|------------------------|-------------------------|------------------------|-----------|-------------------------------------|--------------------|---------------------|----------------------|--------------------|
|                       |   |                    |                        |                         | POSITIVAS              | NEGATIVAS |                                     |                    |                     |                      |                    |
| 4004.327.480          | ATENCIÓNES BENEFICAS Y ASISTENCIALES                  |                    |                        |                         |                        |           | 2.100,00                            |                    |                     |                      | 2.100,00           |
| 4004.327.481          | PREMIOS, BECAS Y PENSIONES DE ESTUDIO E INVESTIGACION |                    |                        |                         |                        | 1.500,00  |                                     |                    |                     |                      | -1.500,00          |
| 4005.311.12100        | COMPLEMENTO DE DESTINO                                |                    |                        |                         | 1.947,54               |           |                                     |                    |                     |                      | 1.947,54           |
| 4005.311.12101        | COMPLEMENTO ESPECIFICO                                |                    |                        |                         | 4.490,50               |           |                                     |                    |                     |                      | 4.490,50           |
| 4005.311.12102        | AJUSTES REORGANIZATIVOS                               |                    |                        |                         |                        | 6.438,04  |                                     |                    |                     |                      | 6.438,04           |
| 4005.311.22713        | CURSOS PRIMEROS AUXILIOS PARA POBLACION               |                    |                        |                         |                        | 4.200,00  |                                     |                    |                     |                      | 4.200,00           |
| 4005.311.623          | ADQUISICION DE DESFIBRILADORES                        |                    |                        |                         | 4.200,00               |           |                                     |                    |                     |                      | 4.200,00           |
| 5001.327.22003        | MATERIAL ORDINARIO NO INVENTARIABLE                   |                    |                        |                         |                        | 1.800,00  |                                     |                    |                     |                      | -1.800,00          |
| 5001.327.226          | GASTOS DIVERSOS                                       |                    |                        |                         |                        | 1.000,00  | 202,40                              |                    |                     |                      | 202,40             |
| 5001.327.481          | PREMIOS, BECAS Y PENSIONES DE ESTUDIO E INVESTIGACION |                    |                        |                         |                        | 1.000,00  |                                     |                    |                     |                      | -1.000,00          |
| 5001.925.622          | MEJORAS EN CENTRO DE MAYORES                          |                    |                        |                         |                        | 98.000,00 |                                     |                    |                     |                      | -98.000,00         |
| 5002.231.12100        | COMPLEMENTO DE DESTINO.                               |                    |                        |                         | 5.683,68               |           |                                     |                    |                     |                      | 5.683,68           |
| 5002.231.12101        | COMPLEMENTO ESPECIFICO.                               |                    |                        |                         | 13.748,98              |           |                                     |                    |                     |                      | 13.748,98          |
| 5002.231.12102        | AJUSTES REORGANIZATIVOS                               |                    |                        |                         |                        | 19.432,56 |                                     |                    |                     |                      | -19.432,56         |
| 5002.231.131          | LABORAL TEMPORAL                                      |                    |                        |                         | 1.452,50               |           |                                     |                    |                     |                      | 1.452,50           |
| 5002.231.13102        | AJUSTES REORGANIZATIVOS                               |                    |                        |                         |                        | 1.452,50  |                                     |                    |                     |                      | -1.452,50          |
| 5002.231.150          | CONTRATOS TEMPORALES                                  |                    |                        |                         | 8.300,00               |           |                                     |                    |                     |                      | 8.300,00           |
| 5002.231.160          | PRODUCTIVIDAD   |                    |                        |                         | 11.113,50              |           |                                     |                    |                     |                      | 11.113,50          |
| 5002.231.16009        | CUOTAS SOCIALES                                       |                    |                        |                         |                        | 11.113,50 |                                     |                    |                     |                      | -11.113,50         |
| 5002.231.22708        | CUOTAS AJUSTES REORGANIZATIVOS                        |                    |                        |                         |                        |           | 0,54                                |                    |                     |                      | 0,54               |
| 5002.231.22712        | TELEASISTENCIA DOMICILIARIA                           |                    |                        |                         |                        | 9.672,00  |                                     |                    |                     |                      | 9.672,00           |
| 5003.231.12100        | SERVICIO CENTRO DE DIA                                |                    |                        |                         |                        |           |                                     |                    |                     |                      | 1.033,34           |
| 5003.231.12101        | COMPLEMENTO DE DESTINO                                |                    |                        |                         | 1.033,34               |           |                                     |                    |                     |                      | 1.033,34           |
| 5003.231.12101        | COMPLEMENTO ESPECIFICO                                |                    |                        |                         | 1.499,96               |           |                                     |                    |                     |                      | 1.499,96           |
| 5003.231.12102        | AJUSTES REORGANIZATIVOS                               |                    |                        |                         |                        | 2.533,30  |                                     |                    |                     |                      | -2.533,30          |
| 5004.2312.12100       | COMPLEMENTO DE DESTINO                                |                    |                        |                         | 1.033,34               |           |                                     |                    |                     |                      | 1.033,34           |
| 5004.2312.12101       | COMPLEMENTO ESPECIFICO                                |                    |                        |                         | 1.499,96               |           |                                     |                    |                     |                      | 1.499,96           |
| 5004.2312.12102       | AJUSTES REORGANIZATIVOS                               |                    |                        |                         |                        | 2.533,30  |                                     |                    |                     |                      | -2.533,30          |
| 9999.330.12101        | COMPLEMENTO ESPECIFICO                                |                    |                        |                         | 710,78                 |           |                                     |                    |                     |                      | 710,78             |



**PRESUPUESTO DE GASTOS. EJERCICIO CORRIENTE**

Fecha Obtención 09/04/2018

Pág. 6

**MODIFICACIONES DE CRÉDITO**

EJERCICIO 2017

| APLIC. PRESUPUESTARIA | DESCRIPCION                    | CREDITOS EXTRAORD. | SUPLEMENTOS DE CRÉDITO | AMPLIACIONES DE CRÉDITO | TRANSFERENCIAS CRÉDITO |              | INCORPORACION REMANENTES DE CRÉDITO | CRÉDITOS GENERADOS | BAJAS POR ANULACION | AJUSTES POR PRORROGA | TOTAL MODIFICACION |
|-----------------------|--------------------------------|--------------------|------------------------|-------------------------|------------------------|--------------|-------------------------------------|--------------------|---------------------|----------------------|--------------------|
|                       |                                |                    |                        |                         | POSITIVAS              | NEGATIVAS    |                                     |                    |                     |                      |                    |
| 9999.330.12102        | AJUSTES REORGANIZATIVOS        |                    |                        |                         |                        | 710,78       |                                     |                    |                     |                      | -710,78            |
| 9999.3321.12102       | AJUSTES REORGANIZATIVOS        |                    |                        |                         | 4.958,80               | 710,78       |                                     |                    |                     |                      | -710,78            |
| 9999.920.12100        | COMPLEMENTO DE DESTINO.        |                    |                        |                         | 17.584,42              |              |                                     |                    |                     |                      | 4.958,80           |
| 9999.920.12101        | COMPLEMENTO ESPECIFICO.        |                    |                        |                         |                        | 21.832,44    |                                     |                    |                     |                      | 17.584,42          |
| 9999.920.12102        | AJUSTES REORGANIZATIVOS        |                    |                        |                         |                        | 55.400,00    |                                     |                    |                     |                      | -21.832,44         |
| 9999.920.150          | PRODUCTIVIDAD.                 |                    |                        |                         |                        |              |                                     |                    |                     |                      | -55.400,00         |
| 9999.920.150          | CUOTAS SOCIALES.               |                    |                        |                         | 9.107,72               |              |                                     |                    |                     |                      | 9.107,72           |
| 9999.920.150          | OTRAS CUOTAS SOCIALES          |                    |                        |                         |                        | 29.000,00    |                                     |                    |                     |                      | -29.000,00         |
| 9999.920.15003        | CUOTAS AJUSTES REORGANIZATIVOS |                    |                        |                         |                        | 9.107,72     |                                     |                    |                     |                      | -9.107,72          |
| 9999.920.15009        | GASTOS DIVERSOS                |                    |                        |                         | 30.500,00              |              | 484,00                              |                    |                     |                      | 484,00             |
| 9999.920.226          | BOLETIN MUNICIPAL              |                    |                        |                         |                        |              | 2.255,50                            |                    |                     |                      | 30.500,00          |
| 9999.922.22707        | REPORTAJES FOTOGRAFICOS        |                    |                        |                         |                        |              |                                     |                    |                     |                      | 2.255,50           |
| 9999.922.22709        | CORPORATIVOS                   |                    |                        |                         |                        |              |                                     |                    |                     |                      |                    |
|                       | TOTAL                          | 362.000,00         | 2.348.077,97           |                         | 1.202.568,77           | 1.202.568,77 | 119.634,25                          | 875.831,68         |                     |                      | 3.705.543,90       |



**PRESUPUESTO DE GASTOS**

**EJERCICIO 2017**

**REMANENTES DE CRÉDITO**

| APLIC. PRESUPUESTARIA |       | DESCRIPCIÓN  | REMANENTES COMPROMETIDOS |                 | REMANENTES NO COMPROMETIDOS |                 |           |
|-----------------------|-------|--|--------------------------|-----------------|-----------------------------|-----------------|-----------|
|                       |       |  | INCORPORABLES            | NO INCORPORABLE | INCORPORABLES               | NO INCORPORABLE | TOTAL     |
| 2017 1001 221         | 16201 | FORMACION  | 704,36                   |                 |                             | 36.985,35       | 36.985,35 |
| 2017 1001 221         | 22707 | PREVENCION DE RIESGOS LABORALES                              |                          |                 |                             | 34.780,00       | 34.780,00 |
| 2017 1001 920         | 100   | RETRIB. BASICAS Y OTRAS REMUN. DE MIEMBROS DE ORGANOS DE GOB |                          |                 |                             | 0,01            | 0,01      |
| 2017 1001 920         | 12000 | SUELDOS DEL GRUPO A1.  |                          |                 |                             | -148,35         | -148,35   |
| 2017 1001 920         | 12003 | SUELDOS DEL GRUPO C1   |                          |                 |                             | 9.983,82        | 9.983,82  |
| 2017 1001 920         | 12004 | SUELDOS DEL GRUPO C2.  |                          |                 |                             | -169,42         | -169,42   |
| 2017 1001 920         | 12006 | TRINIENS.  |                          |                 |                             | 157,79          | 157,79    |
| 2017 1001 920         | 12009 | NUEVOS TRIENIOS  |                          |                 |                             | 54,07           | 54,07     |
| 2017 1001 920         | 12100 | COMPLEMENTO DE DESTINO.                                      |                          |                 |                             | 6.979,70        | 6.979,70  |
| 2017 1001 920         | 12101 | COMPLEMENTO ESPECIFICO                                       |                          |                 |                             |                 |           |
| 2017 1001 920         | 12102 | AJUSTES REORGANIZATIVOS                                      |                          |                 |                             |                 |           |
| 2017 1001 920         | 12103 | ASISTENCIA A JUICIOS PERSONAL DE OFICINA                     |                          |                 |                             | 9.875,18        | 9.875,18  |
| 2017 1001 920         | 12105 | AJUSTES REORGANIZATIVOS                                      |                          |                 |                             | 400,00          | 400,00    |
| 2017 1001 920         | 131   | RECUPERACION PAGA EXTRA DICIEMBRE 2012 LABORALES             |                          |                 |                             | -741,47         | -741,47   |
| 2017 1001 920         | 150   | PRODUCTIVIDAD  |                          |                 |                             | 5.002,98        | 5.002,98  |
| 2017 1001 920         | 160   | CUOTAS SOCIALES  |                          |                 |                             | 7.046,14        | 7.046,14  |
| 2017 1001 920         | 16001 | CUOTAS SOCIALES MIEMBROS ORGANOS DE GOBIERNO                 |                          |                 |                             | 15,15           | 15,15     |
| 2017 1001 920         | 16002 | CUOTAS NUEVOS TRIENIOS                                       |                          |                 |                             | 10.112,00       | 10.112,00 |
| 2017 1001 920         | 16003 | OTRAS CUOTAS SOCIALES  |                          |                 |                             |                 |           |
| 2017 1001 920         | 16009 | CUOTAS AJUSTES REORGANIZATIVOS                               |                          |                 |                             |                 |           |
| 2017 1001 920         | 22000 | MATERIAL DE OFICINA  |                          |                 |                             |                 |           |
| 2017 1001 920         | 22611 | GASTOS DIVERSOS CONVENIO                                     |                          |                 |                             |                 |           |
| 2017 1001 920         | 22707 | TRABAJOS REALIZADOS POR OTRAS EMPRESAS.                      | 5.168,40                 |                 |                             | 451,50          | 451,50    |
|                       |       |  |                          |                 | 5.168,40                    |                 |           |
|                       |       |  |                          |                 |                             |                 | 5.168,40  |



PRESUPUESTO DE GASTOS

REMANENTES DE CRÉDITO

EJERCICIO 2017

| APLIC. PRESUPUESTARIA | DESCRIPCIÓN | REMANENTES COMPROMETIDOS |                 |          | REMANENTES NO COMPROMETIDOS |                 |            |
|-----------------------|-------------|--------------------------|-----------------|----------|-----------------------------|-----------------|------------|
|                       |             | INCORPORABLES            | NO INCORPORABLE | TOTAL    | INCORPORABLES               | NO INCORPORABLE | TOTAL      |
| 2017 1001 920         | 831         |                          |                 |          | 400,00                      |                 | 400,00     |
| 2017 1002 3321        | 22707       |                          |                 |          | 5.400,00                    |                 | 5.400,00   |
| 2017 1002 340         | 22707       | 1.185,62                 |                 | 1.185,62 | -2.929,80                   |                 | -2.929,80  |
| 2017 1002 920         | 12002       |                          |                 |          | -116,28                     |                 | -116,28    |
| 2017 1002 920         | 12003       |                          |                 |          | -299,82                     |                 | -299,82    |
| 2017 1002 920         | 12004       |                          |                 |          | -84,71                      |                 | -84,71     |
| 2017 1002 920         | 12006       |                          |                 |          | 157,48                      |                 | 157,48     |
| 2017 1002 920         | 12009       |                          |                 |          |                             |                 |            |
| 2017 1002 920         | 12100       |                          |                 |          | -351,40                     |                 | -351,40    |
| 2017 1002 920         | 12101       |                          |                 |          | -832,72                     |                 | -832,72    |
| 2017 1002 920         | 12102       |                          |                 |          |                             |                 |            |
| 2017 1002 920         | 150         |                          |                 |          | -2.147,69                   |                 | -2.147,69  |
| 2017 1002 920         | 15001       |                          |                 |          |                             |                 |            |
| 2017 1002 920         | 160         |                          |                 |          | 0,44                        |                 | 0,44       |
| 2017 1002 920         | 203         |                          |                 |          |                             |                 |            |
| 2017 1002 920         | 216         |                          |                 |          | -1.233,61                   |                 | -1.233,61  |
| 2017 1002 920         | 22000       |                          |                 |          |                             |                 |            |
| 2017 1002 920         | 22002       |                          |                 |          | 7.039,05                    |                 | 7.039,05   |
| 2017 1002 920         | 22200       |                          |                 |          | -1.357,21                   |                 | -1.357,21  |
| 2017 1002 920         | 226         |                          |                 |          | 2.425,00                    |                 | 2.425,00   |
| 2017 1002 920         | 22602       |                          |                 |          | -1.096,26                   |                 | -1.096,26  |
| 2017 1002 920         | 22707       |                          |                 |          | -60.992,01                  |                 | -60.992,01 |



**PRESUPUESTO DE GASTOS**

**EJERCICIO 2017**

**REMANENTES DE CRÉDITO**

| APLIC. PRESUPUESTARIA | DESCRIPCIÓN  | REMANENTES COMPROMETIDOS |                 | REMANENTES NO COMPROMETIDOS |                 |
|-----------------------|--|--------------------------|-----------------|-----------------------------|-----------------|
|                       |  | INCORPORABLES            | NO INCORPORABLE | INCORPORABLES               | NO INCORPORABLE |
| 2017 1002 920 626     | ADQUISICION DE EQUIPOS INFORMATICOS                          | 1.880,16                 |                 | 2.352,93                    | 2.352,93        |
| 2017 1002 920 641     | APLICACIONES INFORMATICAS Y LICENCIAS SOFTWARE               | 2.352,44                 |                 | -2.352,44                   | -2.352,44       |
| 2017 1002 931 22707   | MANTENIMIENTO APLICACIONES INFORMATICAS SICALWIN             |                          |                 |                             | 486,32          |
| 2017 1002 932 22707   | MANTENIMIENTO APLICACIONES INFORMATICAS TAO                  |                          |                 | 2.838,66                    | 54.950,70       |
| 2017 2001 133 22707   | MANTENIMIENTO Y CONSERVACION SEMAFOROS                       | 1.442,69                 |                 |                             | 796,35          |
| 2017 2001 133 22709   | MANTENIMIENTO Y CONSERVACION SEÑALES HORIZONTALES, VERTICALE | 2.363,61                 |                 |                             | 435,11          |
| 2017 2001 133 61901   | SEÑALIZACION VERTICAL  |                          |                 | -7.712,36                   | -7.712,36       |
| 2017 2001 133 62301   | MAQUINARIA, INSTALACIONES Y UTILILLAJE                       |                          |                 |                             | -148,35         |
| 2017 2001 151 12000   | SUELDOS DEL GRUPO A1   |                          |                 |                             | -130,41         |
| 2017 2001 151 12001   | SUELDOS DEL GRUPO A2   |                          |                 |                             | 62,73           |
| 2017 2001 151 12006   | TRIENIOS   |                          |                 |                             | 60,73           |
| 2017 2001 151 12009   | NUVOS TRIENIOS   |                          |                 |                             | -158,08         |
| 2017 2001 151 12100   | COMPLEMENTO DE DESTINO                                       |                          |                 |                             | -394,22         |
| 2017 2001 151 12101   | COMPLEMENTO ESPECIFICO                                       |                          |                 |                             | -451,27         |
| 2017 2001 151 12102   | AJUSTES REORGANIZATIVOS                                      |                          |                 |                             |                 |
| 2017 2001 151 150     | PRODUCTIVIDAD  |                          |                 |                             |                 |
| 2017 2001 151 15001   | PRODUCTIVIDAD  |                          |                 |                             |                 |
| 2017 2001 151 160     | CUOTAS SOCIALES  |                          |                 |                             | -3.804,44       |
| 2017 2001 151 16002   | CUOTAS NUEVOS TRIENIOS                                       |                          |                 |                             | 17,00           |
| 2017 2001 1522 22000  | MATERIAL DE OFICINA  |                          |                 |                             |                 |
| 2017 2001 1522 780    | A familias e instituciones sin fines de lucro                |                          |                 |                             |                 |
| 2017 2001 1532 12000  | SUELDOS DEL GRUPO A1   |                          |                 |                             | -148,35         |



PRESUPUESTO DE GASTOS

REMANENTES DE CRÉDITO

EJERCICIO 2017

| APLIC.<br>PRESUPUESTARIA | DESCRIPCIÓN  | REMANENTES COMPROMETIDOS |                 |          | REMANENTES NO COMPROMETIDOS |                 |            |
|--------------------------|--|--------------------------|-----------------|----------|-----------------------------|-----------------|------------|
|                          |  | INCORPORABLES            | NO INCORPORABLE | TOTAL    | INCORPORABLES               | NO INCORPORABLE | TOTAL      |
| 2017 2001 1532 12006     | TRIENIOS   |                          |                 |          |                             | 140,62          | 140,62     |
| 2017 2001 1532 12009     | NUEVOS TRIENIOS  |                          |                 |          |                             |                 |            |
| 2017 2001 1532 12100     | COMPLEMENTO DE DESTINO                                     |                          |                 |          |                             | -117,74         | -117,74    |
| 2017 2001 1532 12101     | COMPLEMENTO ESPECIFICO                                     |                          |                 |          |                             | -246,26         | -246,26    |
| 2017 2001 1532 150       | PRODUCTIVIDAD  |                          |                 |          |                             | -742,53         | -742,53    |
| 2017 2001 1532 15001     | PRODUCTIVIDAD  |                          |                 |          |                             |                 |            |
| 2017 2001 1532 160       | CUOTAS SOCIALES  |                          |                 |          |                             | 857,96          | 857,96     |
| 2017 2001 1532 22707     | CONSERVACION DE PAVIMENTOS                                 |                          |                 |          |                             | 3.305,08        | 3.305,08   |
| 2017 2001 1532 22799     | CANONES EMPRESA MUNICIPAL DE SERVICIOS - MANT. RED VIAL    |                          |                 |          |                             |                 |            |
| 2017 2001 1532 619       | REMODELACION VIALES DE LA ZONA INDUSTRIAL                  |                          |                 |          |                             | 14.948,12       | 14.948,12  |
| 2017 2001 1532 61908     | OPERACION ASFALTO  |                          | 484,00          | 484,00   |                             | -13.820,27      | -13.820,27 |
| 2017 2001 1532 61909     | OBRAS DE ACCESIBILIDAD                                     |                          |                 |          |                             | -60.341,19      | -60.341,19 |
| 2017 2001 1532 61910     | REMODELACION CALLES- PRESUPUESTO PARTICIPATIVO             |                          | 7.211,65        | 7.211,65 |                             | 96.048,09       | 96.048,09  |
| 2017 2001 1532 61912     | REMODELACION DE SECTORES                                   |                          |                 |          |                             | 242.000,00      | 242.000,00 |
| 2017 2001 1532 61914     | MEJORA DEL ASFALTADO                                       |                          | 0,01            | 0,01     |                             | 73,98           | 73,98      |
| 2017 2001 1532 632       | EDIFICIOS Y OTRAS CONSTRUCCIONES                           |                          |                 |          |                             | -60.377,80      | -60.377,80 |
| 2017 2001 1533 625       | VIAS PUBLICAS MOBILIARIO URBANO                            |                          | 0,07            | 0,07     |                             | -9.189,53       | -9.189,53  |
| 2017 2001 1621 22707     | RECOGIDA DE RESIDUOS Y TRANSPORTE - CESPAS                 |                          | 9.913,06        | 9.913,06 |                             |                 |            |
| 2017 2001 1621 609       | SOTERRAMIENTO DE CONTENEDORES                              |                          | 5.753,13        | 5.753,13 |                             | 658,54          | 658,54     |
| 2017 2001 1622 22707     | GESTION PUNTO LIMPIO - CESPAS                              |                          |                 |          |                             |                 |            |
| 2017 2001 163 22707      | LIMPIEZA VIARIA - CESPAS                                   |                          |                 |          |                             |                 |            |
| 2017 2001 163 22799      | CANONES EMPRESA MUNICIPAL DE SERVICIOS - LIMPIEZA GRAFITIS |                          |                 |          |                             |                 |            |





**PRESUPUESTO DE GASTOS**

**EJERCICIO 2017**

**REMANENTES DE CRÉDITO**

| APLIC. PRESUPUESTARIA | DESCRIPCIÓN  | REMANENTES COMPROMETIDOS |                 | REMANENTES NO COMPROMETIDOS |                 | TOTAL      |
|-----------------------|--|--------------------------|-----------------|-----------------------------|-----------------|------------|
|                       |  | INCORPORABLES            | NO INCORPORABLE | INCORPORABLES               | NO INCORPORABLE |            |
| 2017 2001 165 21303   | MANTENIMIENTO CENTROS DE TRANSFORMACION                      | 0,10                     |                 |                             | -1.071,13       | -1.071,13  |
| 2017 2001 165 22100   | ENERGIA ELECTRICA  | 2.915,10                 |                 |                             | -16.455,92      | -16.455,92 |
| 2017 2001 165 22707   | CONSERVACION ALUMBRADO PUBLICO                               | 21,63                    |                 | 21,63                       | 1.123,46        | 1.123,46   |
| 2017 2001 165 22708   | ASISTENCIA TECNICA PARA LA GESTION DE SUMINISTROS ELECTRICOS |                          |                 |                             | -1.311,58       | -1.311,58  |
| 2017 2001 165 63901   | OBRAS EN ALUMBRADO PUBLICO                                   |                          |                 |                             | -148,34         | -148,34    |
| 2017 2001 171 12000   | SUELDOS DEL GRUPO A1   |                          |                 |                             | -70,53          | -70,53     |
| 2017 2001 171 12006   | TRIENIOS   |                          |                 |                             | 285,06          | 285,06     |
| 2017 2001 171 12009   | NUEVOS TRIENIOS  |                          |                 |                             | -98,84          | -98,84     |
| 2017 2001 171 12100   | COMPLEMENTO DE DESTINO                                       |                          |                 |                             | -178,22         | -178,22    |
| 2017 2001 171 12101   | COMPLEMENTO ESPECIFICO                                       |                          |                 |                             | -1.011,85       | -1.011,85  |
| 2017 2001 171 150     | PRODUCTIVIDAD  |                          |                 |                             |                 |            |
| 2017 2001 171 15001   | PRODUCTIVIDAD  |                          |                 |                             | -4.463,58       | -4.463,58  |
| 2017 2001 171 160     | CUOTAS SOCIALES  |                          |                 |                             | 79,82           | 79,82      |
| 2017 2001 171 16002   | CUOTAS NUEVOS TRIENIOS                                       |                          |                 |                             | 75.290,82       | 75.290,82  |
| 2017 2001 171 22101   | AGUA   |                          |                 |                             | -1.548,75       | -1.548,75  |
| 2017 2001 171 22707   | CONSERVACION DE PARQUES Y JARDINES                           |                          |                 | 0,68                        | -2.033,90       | -2.033,90  |
| 2017 2001 171 22708   | CONSERVACION DE ELEMENTOS DE RIEGO E HIDRANTES               | 0,68                     |                 |                             |                 |            |
| 2017 2001 171 61901   | SUMINISTRO DE JUEGOS INFANTILES                              | 0,93                     |                 |                             | 50.000,00       | 50.000,00  |
| 2017 2001 171 61911   | MEJORA EN PARQUES Y JARDINES                                 |                          |                 | 0,93                        | 2.863,65        | 2.863,65   |
| 2017 2001 171 61913   | MEJORA DE CAMINOS PARQUE CENTRAL                             | 59.890,14                |                 | 59.890,14                   | 109,86          | 109,86     |
| 2017 2001 171 633     | REPOSICION DE MAQUINARIA, INSTALACIONES Y UTILLAJE           |                          |                 |                             | -508,20         | -508,20    |
| 2017 2001 459 210     | MANTENIMIENTO Y REPARACION DE INFRAESTRUCTURAS               |                          |                 |                             | 25.788,33       | 25.788,33  |





**PRESUPUESTO DE GASTOS**

**EJERCICIO 2017**

**REMANENTES DE CRÉDITO**

| APLIC.<br>PRESUPUESTARIA | DESCRIPCIÓN | REMANENTES COMPROMETIDOS |                 | REMANENTES NO COMPROMETIDOS |                 |
|--------------------------|-------------|--------------------------|-----------------|-----------------------------|-----------------|
|                          |             | INCORPORABLES            | NO INCORPORABLE | INCORPORABLES               | NO INCORPORABLE |
| 2017 2002 920            | 22100       | 3.772,68                 |                 | 3.772,68                    | 4.825,76        |
| 2017 2002 920            | 22101       |                          |                 |                             | 3,48            |
| 2017 2002 920            | 22110       | 0,01                     |                 | 0,01                        | 1.653,16        |
| 2017 2002 920            | 22205       | 0,99                     |                 | 0,99                        | 22.230,63       |
| 2017 2002 920            | 22206       |                          |                 |                             | 3.557,68        |
| 2017 2002 920            | 224         |                          |                 |                             |                 |
| 2017 2002 920            | 226         | 1.327,39                 |                 | 1.327,39                    | -256,25         |
| 2017 2002 920            | 22604       | 13.274,23                |                 | 13.274,23                   | -103.487,84     |
| 2017 2002 920            | 22609       |                          |                 |                             | 1.000,00        |
| 2017 2002 920            | 22707       |                          |                 |                             | 618,89          |
| 2017 2002 920            | 22710       | 416,42                   |                 | 416,42                      | 30.224,66       |
| 2017 2002 920            | 623         |                          |                 |                             | -3.419,50       |
| 2017 2002 920            | 625         |                          |                 |                             | 1.697,38        |
| 2017 2002 920            | 632         | 3,34                     |                 | 3,34                        | 20.450,78       |
| 2017 2002 920            | 633         |                          |                 |                             | -17.984,00      |
| 2017 2002 921            | 22605       |                          |                 |                             | 763,38          |
| 2017 2002 9231           | 22799       |                          |                 |                             | 1.000,00        |
| 2017 2002 929            | 226         |                          |                 |                             | 5.495,42        |
| 2017 2003 011            | 310         |                          |                 |                             | 348.857,57      |
| 2017 2003 011            | 911         |                          |                 |                             | -348.857,57     |
| 2017 2003 011            | 913         |                          |                 |                             |                 |
| 2017 2003 912            | 100         |                          |                 |                             |                 |





**PRESUPUESTO DE GASTOS**

**EJERCICIO 2017**

**REMANENTES DE CRÉDITO**

| APLIC. PRESUPUESTARIA | DESCRIPCIÓN | REMANENTES COMPROMETIDOS |                 | REMANENTES NO COMPROMETIDOS |                 |
|-----------------------|-------------|--------------------------|-----------------|-----------------------------|-----------------|
|                       |             | INCORPORABLES            | NO INCORPORABLE | INCORPORABLES               | NO INCORPORABLE |
| 2017 2003 932         | 12009       |                          |                 |                             |                 |
| 2017 2003 932         | 12100       |                          |                 | 1.895,83                    | 1.895,83        |
| 2017 2003 932         | 12101       |                          |                 | 2.337,07                    | 2.337,07        |
| 2017 2003 932         | 12102       |                          |                 |                             |                 |
| 2017 2003 932         | 150         |                          |                 | -1.870,26                   | -1.870,26       |
| 2017 2003 932         | 15001       |                          |                 |                             |                 |
| 2017 2003 932         | 160         |                          |                 |                             |                 |
| 2017 2003 932         | 226         |                          |                 |                             |                 |
| 2017 2003 932         | 22707       |                          |                 | -23.562,63                  | -23.562,63      |
| 2017 2003 934         | 12000       |                          |                 | -16,94                      | -16,94          |
| 2017 2003 934         | 12003       |                          |                 | 477,88                      | 477,88          |
| 2017 2003 934         | 12004       |                          |                 |                             |                 |
| 2017 2003 934         | 12006       |                          |                 |                             |                 |
| 2017 2003 934         | 12009       |                          |                 |                             |                 |
| 2017 2003 934         | 12100       |                          |                 | -296,70                     | -296,70         |
| 2017 2003 934         | 12101       |                          |                 | -99,94                      | -99,94          |
| 2017 2003 934         | 12102       |                          |                 |                             |                 |
| 2017 2003 934         | 150         |                          |                 | -338,84                     | -338,84         |
| 2017 2003 934         | 15001       |                          |                 | -243,18                     | -243,18         |
| 2017 2003 934         | 160         |                          |                 | 722,73                      | 722,73          |
| 2017 2003 934         | 16002       |                          |                 |                             |                 |
| 2017 2003 934         | 22000       |                          |                 | -480,62                     | -480,62         |
| 2017 2003 934         | 22001       |                          |                 | -1.302,42                   | -1.302,42       |
| 2017 2003 934         | 226         |                          |                 |                             |                 |
| 2017 2003 934         | 22620       |                          |                 |                             |                 |
|                       |             |                          |                 | -4.472,03                   | -4.472,03       |
|                       |             |                          |                 | -3.936,33                   | -3.936,33       |
|                       |             |                          |                 | -18.465,43                  | -18.465,43      |
|                       |             |                          |                 | 90,98                       | 90,98           |
|                       |             |                          |                 | -751,41                     | -751,41         |
|                       |             |                          |                 | 1.015,75                    | 1.015,75        |
|                       |             |                          |                 | -16,94                      | -16,94          |
|                       |             |                          |                 | 924,56                      | 924,56          |



PRESUPUESTO DE GASTOS

REMANENTES DE CRÉDITO

EJERCICIO 2017

| APLIC. PRESUPUESTARIA | DESCRIPCIÓN   | REMANENTES COMPROMETIDOS |                 |       | REMANENTES NO COMPROMETIDOS |                 |            |
|-----------------------|---|--------------------------|-----------------|-------|-----------------------------|-----------------|------------|
|                       |   | INCORPORABLES            | NO INCORPORABLE | TOTAL | INCORPORABLES               | NO INCORPORABLE | TOTAL      |
| 2017 2003 934         | CONTRATO GESTION DE CAJA Y PADRONES                       |                          |                 |       | 6.744,11                    |                 | 6.744,11   |
| 2017 2003 934         | GASTOS POR VENTA DE ENTRADAS PLATAFORMA TICKETEA S.L.     |                          |                 |       |                             |                 |            |
| 2017 2003 934         | TRABAJOS REALIZADOS POR OTRAS EMPRESAS                    |                          |                 |       |                             |                 |            |
| 2017 2003 934         | CANONES EMPRESA MUNICIPAL DE SERVICIOS                    | 0,01                     |                 | 0,01  |                             |                 |            |
| 2017 2003 934         | OTROS GASTOS FINANCIEROS Y OTRAS OPERACIONES FINANCIERAS. |                          |                 |       | 30.000,00                   |                 | 30.000,00  |
| 2017 2003 934         | INTERESES DE DEMORA.                                      |                          |                 |       | -27.845,08                  |                 | -27.845,08 |
| 2017 2004 1301        | BESCAM - Sueldos del Grupo C2                             |                          |                 |       | 7.961,44                    |                 | 7.961,44   |
| 2017 2004 1301        | BESCAM - Antigüedad                                       |                          |                 |       | -500,28                     |                 | -500,28    |
| 2017 2004 1301        | NUEVOS TRIENIOS   |                          |                 |       | 1.100,50                    |                 | 1.100,50   |
| 2017 2004 1301        | BESCAM - Complemento de destino.                          |                          |                 |       | 4.656,90                    |                 | 4.656,90   |
| 2017 2004 1301        | BESCAM - Complemento específico. Productividad.           |                          |                 |       | 17.914,25                   |                 | 17.914,25  |
| 2017 2004 1301        | Productividad.  |                          |                 |       | -20.339,18                  |                 | -20.339,18 |
| 2017 2004 1301        | PRODUCTIVIDAD   |                          |                 |       |                             |                 |            |
| 2017 2004 1301        | BESCAM - Cuotas sociales.                                 |                          |                 |       | 67.307,85                   |                 | 67.307,85  |
| 2017 2004 1301        | CUOTAS NUEVOS TRIENIOS                                    |                          |                 |       | 308,14                      |                 | 308,14     |
| 2017 2004 130         | SUELDOS GRUPO A1  |                          |                 |       | -296,70                     |                 | -296,70    |
| 2017 2004 130         | SUELDOS DEL GRUPO A2                                      |                          |                 |       | 853,68                      |                 | 853,68     |
| 2017 2004 130         | SUELDOS DEL GRUPO C1                                      |                          |                 |       | -793,69                     |                 | -793,69    |
| 2017 2004 130         | SUELDOS DEL GRUPO C2                                      |                          |                 |       | 14.377,99                   |                 | 14.377,99  |
| 2017 2004 130         | SUELDOS DEL GRUPO E                                       |                          |                 |       | 2.533,44                    |                 | 2.533,44   |
| 2017 2004 130         | TRIENIOS  |                          |                 |       | -1.340,58                   |                 | -1.340,58  |
| 2017 2004 130         | NUEVOS TRIENIOS   |                          |                 |       | 2.952,60                    |                 | 2.952,60   |
| 2017 2004 130         | COMPLEMENTO DE DESTINO                                    |                          |                 |       | 10.283,92                   |                 | 10.283,92  |





PRESUPUESTO DE GASTOS

REMANENTES DE CRÉDITO

EJERCICIO 2017

| APLIC. PRESUPUESTARIA | DESCRIPCIÓN  | REMANENTES COMPROMETIDOS |                 |          | REMANENTES NO COMPROMETIDOS |                 |       |          |  |
|-----------------------|--|--------------------------|-----------------|----------|-----------------------------|-----------------|-------|----------|--|
|                       |  | INCORPORABLES            | NO INCORPORABLE | TOTAL    | INCORPORABLES               | NO INCORPORABLE | TOTAL |          |  |
| 2017 2004 132         | 22003  |                          |                 |          |                             |                 |       |          |  |
|                       | OTRO MATERIAL NO INVENTARIABLE DE POLICIA                          |                          |                 |          |                             |                 |       |          |  |
| 2017 2004 132         | 22103  | 1.715,03                 |                 | 1.715,03 |                             | 1.951,15        |       | 1.951,15 |  |
|                       | COMBUSTIBLES Y CARBURANTES   |                          |                 |          |                             | 980,33          |       | 980,33   |  |
| 2017 2004 132         | 22104  | 138,98                   |                 | 138,98   |                             | -584,62         |       | -584,62  |  |
|                       | VESTUARIO Y UNIFORMES  |                          |                 |          |                             |                 |       |          |  |
| 2017 2004 132         | 224  |                          |                 |          |                             |                 |       |          |  |
|                       | SEGUROS  |                          |                 |          |                             |                 |       |          |  |
| 2017 2004 132         | 226  | 1.161,60                 |                 | 1.161,60 |                             | 1.308,55        |       | 1.308,55 |  |
|                       | GASTOS DIVERSOS SEGURIDAD  |                          |                 |          |                             | 7.888,52        |       | 7.888,52 |  |
| 2017 2004 132         | 22707  | 493,20                   |                 | 493,20   |                             |                 |       |          |  |
|                       | TRABAJO REALIZADOS POR OTRAS EMPRESAS, OTROS OPERADORES SALA CECON |                          |                 |          |                             |                 |       |          |  |
| 2017 2004 132         | 22708  |                          |                 |          |                             |                 |       |          |  |
|                       | SISTEMAS DE SEGURIDAD EDIF. MUNICIPALES                            |                          |                 |          |                             |                 |       |          |  |
| 2017 2004 132         | 22710  |                          |                 |          |                             |                 |       |          |  |
|                       | SEGURIDAD ACCESOS A EDIF. MUNICIPALES                              |                          |                 |          |                             |                 |       |          |  |
| 2017 2004 132         | 22712  |                          |                 |          |                             |                 |       |          |  |
|                       | ADQUISICION DE MAQUINARIA  |                          |                 |          |                             |                 |       |          |  |
| 2017 2004 132         | 623  |                          |                 |          |                             |                 |       |          |  |
|                       | ADQUISICION DE MAQUINARIA  |                          |                 |          |                             |                 |       |          |  |
| 2017 2004 132         | 62301  |                          |                 |          |                             |                 |       |          |  |
|                       | CAMARAS DE VIGILANCIA EN LOS ACCESOS                               |                          |                 |          |                             |                 |       |          |  |
| 2017 2004 132         | 624  |                          |                 |          |                             |                 |       |          |  |
|                       | ADQUISICION DE VEHICULOS   |                          |                 |          |                             |                 |       |          |  |
| 2017 2004 132         | 625  | 349,74                   |                 | 349,74   |                             | 4.622,30        |       | 4.622,30 |  |
|                       | MOBILIARIO   |                          |                 |          |                             | 1.720,90        |       | 1.720,90 |  |
| 2017 2004 135         | 22708  |                          |                 |          |                             |                 |       |          |  |
|                       | OPERADORES SALA CECON  |                          |                 |          |                             |                 |       |          |  |
| 2017 2004 135         | 22710  |                          |                 |          |                             |                 |       |          |  |
|                       | SISTEMAS DE SEGURIDAD EDIF. MUNICIPALES                            |                          |                 |          |                             |                 |       |          |  |
| 2017 2004 135         | 22712  | 0,01                     |                 | 0,01     |                             |                 |       |          |  |
|                       | SEGURIDAD ACCESOSO EDIF. MUNICIPALES                               |                          |                 |          |                             |                 |       |          |  |
| 2017 2004 136         | 22709  |                          |                 |          |                             |                 |       |          |  |
|                       | SISTEMA PROTECCION CONTRA INCENDIOS EDIF. MUNICIPALES              |                          |                 |          |                             |                 |       |          |  |
| 2017 2004 4411        | 45390  |                          |                 |          |                             |                 |       |          |  |
|                       | CONVENIO CONSORCIO REGIONAL DE TRANSPORTES                         |                          |                 |          |                             |                 |       |          |  |
| 2017 2005 337         | 212  |                          |                 |          |                             |                 |       |          |  |
|                       | EDIFICIOS Y OTRAS CONSTRUCCIONES                                   |                          |                 |          |                             |                 |       |          |  |
| 2017 2005 337         | 22003  |                          |                 |          |                             |                 |       |          |  |
|                       | MATERIAL AUDIOVISUAL, DE ACAMPADA, Y OTRO NO INVENTARIABLE         |                          |                 |          |                             |                 |       |          |  |
| 2017 2005 337         | 22100  |                          |                 |          |                             |                 |       |          |  |
|                       | ENERGIA ELECTRICA  |                          |                 |          |                             |                 |       |          |  |
|                       |  | 70,06                    |                 | 70,06    |                             |                 |       |          |  |







**PRESUPUESTO DE GASTOS**

**REMANENTES DE CRÉDITO**

**EJERCICIO 2017**

| APLIC.<br>PRESUPUESTARIA | DESCRIPCIÓN                               | REMANENTES COMPROMETIDOS |                  |       | REMANENTES NO COMPROMETIDOS |                  |            |            |  |
|--------------------------|---|--------------------------|------------------|-------|-----------------------------|------------------|------------|------------|--|
|                          |   | INCORPORABLES            | NO INCORPORABLES | TOTAL | INCORPORABLES               | NO INCORPORABLES | TOTAL      |            |  |
| 2017 2005 339            | PROGRAMA OCIO JOVEN                       |                          |                  |       |                             |                  |            |            |  |
| 2017 2005 339            | EDUCACION PARA LA SALUD                   | 10,13                    |                  | 10,13 |                             |                  | -2.342,50  | -2.342,50  |  |
| 2017 2005 339            | GASTOS INTERCAMBIOS JUVENILES             |                          |                  |       |                             |                  | 2.808,80   | 2.808,80   |  |
| 2017 2005 339            | JORNADAS INFORMATIVAS EDUCATIVAS          |                          |                  |       |                             |                  | 2.220,00   | 2.220,00   |  |
| 2017 2005 339            | CAFE DE LAS LENGUAS                       |                          |                  |       |                             |                  |            |            |  |
| 2017 2005 339            | CERTAMEN MUSICAL LOCAL                    |                          | 0,51             | 0,51  |                             |                  |            |            |  |
| 2017 2005 339            | RED JOVEN NORTE                           |                          |                  |       |                             |                  | 5.000,00   | 5.000,00   |  |
| 2017 2005 339            | PROGRAMA CULTURAL JUVENIL                 |                          |                  |       |                             |                  | 1.082,74   | 5.982,74   |  |
| 2017 2005 339            | PLAN MUNICIPAL ANTIDROGAS                 |                          |                  |       | 4.900,00                    |                  | 9.386,60   | 9.386,60   |  |
| 2017 2005 339            | PROGRAMA OLA SEPTIEMBRE                   |                          |                  |       |                             |                  | -23.999,11 | -23.999,11 |  |
| 2017 2005 339            | JORNADAS JUVENTUD                         |                          |                  |       |                             |                  | 5.000,00   | 5.000,00   |  |
| 2017 2005 339            | CANONES EMPRESA MUNICIPAL DE SERVICIOS    |                          |                  |       |                             |                  | 90,00      | 90,00      |  |
| 2017 2005 339            | PROYECTOS EUROPEOS                        |                          |                  |       |                             |                  |            |            |  |
| 2017 2005 339            | PREMIOS Y BECAS                           |                          |                  |       |                             |                  |            |            |  |
| 2017 2005 339            | MOBILIARIO CASA DE LA JUVENTUD            |                          |                  |       |                             |                  |            |            |  |
| 2017 2005 339            | ADQUISICION DE FONDOS BIBLIOGRAFICOS      |                          |                  |       | 5,84                        |                  | 216,62     | 216,62     |  |
| 2017 2006 340            | NUEVOS TRIENIOS                           |                          |                  |       |                             |                  | -9.028,92  | -9.028,92  |  |
| 2017 2006 340            | RETRIBUCIONES BASICAS                     |                          |                  |       |                             |                  | 8.703,27   | 8.703,27   |  |
| 2017 2006 340            | OTRAS REMUNERACIONES                      |                          |                  |       |                             |                  | 1.045,58   | 1.045,58   |  |
| 2017 2006 340            | LABORAL TEMPORAL                          |                          |                  |       |                             |                  | -519,62    | -519,62    |  |
| 2017 2006 340            | PRODUCTIVIDAD                             |                          |                  |       |                             |                  |            |            |  |
| 2017 2006 340            | PRODUCTIVIDAD                             |                          |                  |       |                             |                  |            |            |  |
| 2017 2006 340            | CUOTAS SOCIALES                           |                          |                  |       |                             |                  | -3.878,39  | -3.878,39  |  |
| 2017 2006 340            | CUOTAS NUEVOS TRIENIOS                    |                          |                  |       |                             |                  | 60,65      | 60,65      |  |
| 2017 2006 340            | CUOTAS SOCIALES PERSONAL LABORAL TEMPORAL |                          |                  |       |                             |                  | 9.918,49   | 9.918,49   |  |



**PRESUPUESTO DE GASTOS**

**EJERCICIO 2017**

**REMANENTES DE CRÉDITO**

| APLIC. PRESUPUESTARIA |           | DESCRIPCIÓN   | REMANENTES COMPROMETIDOS |                 | REMANENTES NO COMPROMETIDOS |                 | TOTAL      |
|-----------------------|-----------|---|--------------------------|-----------------|-----------------------------|-----------------|------------|
|                       |           |   | INCORPORABLES            | NO INCORPORABLE | INCORPORABLES               | NO INCORPORABLE |            |
| 2017 2006             | 340 21301 | MANTENIMIENTO MAQUINARIA E INSTALACIONES                | 405,06                   |                 |                             | 5.054,25        | 5.054,25   |
| 2017 2006             | 340 22000 | MATERIAL DE OFICINA                                     | 292,65                   |                 |                             |                 |            |
| 2017 2006             | 340 22003 | MATERIAL ORDINARIO NO INVENTARIABLE                     | 193,43                   |                 |                             | -11.107,89      | -11.107,89 |
| 2017 2006             | 340 481   | PREMIOS, BECAS Y PENSIONES                              |                          |                 |                             | -29.000,00      | -29.000,00 |
| 2017 2006             | 340 626   | Equipos para procesos de información.                   |                          |                 |                             |                 |            |
| 2017 2006             | 341 223   | TRANSPORTES   | 97,43                    |                 | 97,43                       | 1,00            | 1,00       |
| 2017 2006             | 341 226   | GASTOS DIVERSOS   |                          |                 |                             | -6.786,30       | -6.786,30  |
| 2017 2006             | 341 22602 | FOLLETO OFERTA DEPORTIVA                                |                          |                 |                             | 4.122,43        | 4.122,43   |
| 2017 2006             | 341 22707 | JUEGOS DEPORTIVOS MUNICIPALES                           |                          |                 |                             | 7.790,00        | 7.790,00   |
| 2017 2006             | 341 22708 | CONTRATO SUMINISTRO MATERIAL DEPORTIVO NO INVENTARIABLE | 0,03                     |                 | 0,03                        | 7.500,00        | 7.500,00   |
| 2017 2006             | 341 22709 | EVENTOS DEPORTIVOS                                      |                          |                 |                             | -13.814,28      | -13.814,28 |
| 2017 2006             | 341 22710 | SERVICIO MONITORES DE MATRONATACION                     |                          |                 | 0,01                        | -847,19         | -847,19    |
| 2017 2006             | 341 22712 | SERVICIO MONITORES DE TENIS                             |                          |                 |                             |                 |            |
| 2017 2006             | 341 22713 | SERVICIO MONITORES NATACION, VIGILANCIA Y SOCORRISTAS   |                          |                 |                             | -0,02           | -0,02      |
| 2017 2006             | 341 22715 | ESCUELA DEPORTIVAS POR OBJETIVOS                        | 41.272,48                |                 | 41.272,48                   | 145,40          | 145,40     |
| 2017 2006             | 341 22716 | CAMPEONATOS ESCOLARES                                   |                          |                 |                             |                 |            |
| 2017 2006             | 341 22717 | PROGRAMA PUNTO ACTIVO                                   |                          |                 |                             | 4.000,00        | 4.000,00   |
| 2017 2006             | 341 22718 | SERVICIO PRESTAMO BICICLETAS                            |                          |                 |                             | -2.630,29       | -2.630,29  |
| 2017 2006             | 341 489   | CONVOCATORIA SUBVENCIONES DEPORTE INCLUSIVO             |                          |                 |                             |                 |            |
| 2017 2006             | 341 48901 | SUBV. NOMINATIVA CLUB DE AJEDREZ                        |                          |                 |                             | 30.000,00       | 30.000,00  |
| 2017 2006             | 341 48902 | SUBV. NOMINATIVA C.A. GRUPO OASIS                       |                          |                 |                             |                 |            |
| 2017 2006             | 341 48903 | SUBV. NOMINATIVA A.D. ARROYO TEJADA                     |                          |                 |                             |                 |            |



REMANENTES DE CRÉDITO

PRESUPUESTO DE GASTOS

EJERCICIO 2017

| APLIC.<br>PRESUPUESTARIA | DESCRIPCIÓN | REMANENTES COMPROMETIDOS               |                |       | REMANENTES NO COMPROMETIDOS |                 |          |
|--------------------------|-------------|--|----------------|-------|-----------------------------|-----------------|----------|
|                          |             | INCORPORABLES                          | NO INCORPORABL | TOTAL | INCORPORABLES               | NO INCORPORABLE | TOTAL    |
| 20172006 341             | 48904       | SUBV. NOMINATIVA C. BALONCESTO T.C.    |                |       |                             |                 |          |
| 20172006 341             | 48905       | SUBV. NOMINATIVA C. BALONMANO T.C.     |                |       |                             |                 |          |
| 20172006 341             | 48906       | SUBV. NOMINATIVA A.C. TRICANTINA       |                |       |                             | 2.841,52        | 2.841,52 |
| 20172006 341             | 48907       | SUBV. NOMINATIVA C. CICLISTA T.C.      |                |       |                             |                 |          |
| 20172006 341             | 48908       | SUBV. NOMINATIVA A.D. FRONTENIS T.C.   |                |       |                             |                 |          |
| 20172006 341             | 48909       | SUBV. NOMINATIVA A.D. EQUILIBRIO TOTAL |                |       |                             |                 |          |
| 20172006 341             | 48910       | SUBV. NOMINATIVA C.D.F. TRES CANTOS    |                |       |                             |                 |          |
| 20172006 341             | 48911       | SUBV. NOMINATIVA U.D. T.C. ISLAS       |                |       |                             |                 |          |
| 20172006 341             | 48912       | SUBV. NOMINATIVA U.T.C. FUTBOL SALA    |                |       |                             |                 |          |
| 20172006 341             | 48913       | SUBV. NOMINATIVA C.D. VARIAS T.C.      |                |       |                             |                 |          |
| 20172006 341             | 48914       | SUBV. NOMINATIVA C.C.T.C. DE GOLF      |                |       |                             |                 |          |
| 20172006 341             | 48915       | SUBV. NOMINATIVA T.C. PATIN CLUB       |                |       |                             |                 |          |
| 20172006 341             | 48916       | SUBV. NOMINATIVA C.K. KANGOROO         |                |       |                             |                 |          |
| 20172006 341             | 48917       | SUBV. NOMINATIVA C.K. KARIU            |                |       |                             |                 |          |
| 20172006 341             | 48918       | SUBV. NOMINATIVA C.D. LAESPORT         |                |       |                             |                 |          |
| 20172006 341             | 48919       | SUBV. NOMINATIVA C. NATACION T.C.      |                |       |                             |                 |          |
| 20172006 341             | 48920       | SUBV. NOMINATIVA CDE PATINAJE T.C.     |                |       |                             |                 |          |
| 20172006 341             | 48921       | SUBV. NOMINATIVA C. PETANCA T.C.       |                |       |                             |                 |          |
| 20172006 341             | 48922       | SUBV. NOMINATIVA C. DE RUGBY T.C.      |                |       |                             |                 |          |
| 20172006 341             | 48923       | SUBV. NOMINATIVA C. DE SQUASH T.C.     |                |       |                             |                 |          |



**PRESUPUESTO DE GASTOS**

**EJERCICIO 2017**

**REMANENTES DE CRÉDITO**

| APLIC.<br>PRESUPUESTARIA | DESCRIPCIÓN   | REMANENTES COMPROMETIDOS |                 | REMANENTES NO COMPROMETIDOS |                 |            |
|--------------------------|---|--------------------------|-----------------|-----------------------------|-----------------|------------|
|                          |   | INCORPORABLES            | NO INCORPORABLE | INCORPORABLES               | NO INCORPORABLE | TOTAL      |
| 2017 2006 341 48924      | SUBV. NOMINATIVA C. DE TENIS T.C.                           |                          |                 |                             |                 |            |
| 2017 2006 341 48925      | SUBV. NOMINATIVA C. DE TENIS DE MESA                        |                          |                 |                             |                 |            |
| 2017 2006 341 48926      | SUBV. NOMINATIVA C. VOLEIBOL T.C.                           |                          |                 |                             |                 |            |
| 2017 2006 341 48927      | SUBV. NOMINATIVA C. GIMNASTICO T.C.                         |                          |                 | 6.263,39                    |                 | 6.263,39   |
| 2017 2006 341 625        | MOBILIARIO  |                          |                 |                             |                 | 6.370,19   |
| 2017 2006 342 203        | SERVICIO RENTING APARATOS DE GIMNASIO                       |                          |                 |                             |                 | 6.370,19   |
| 2017 2006 342 212        | REPARACION Y MANTENIMIENTO DE EDIFICIOS                     | 193,61                   |                 |                             |                 | 1.435,77   |
| 2017 2006 342 213        | MANTENIMIENTO DE INSTALACIONES Y MAQUINARIA                 |                          |                 |                             |                 |            |
| 2017 2006 342 21301      | MANTENIMIENTO INSTALACIONES ELECTRICAS CENTROS DEPORTIVOS   | 1.036,82                 |                 |                             |                 | 1.036,82   |
| 2017 2006 342 22100      | ENERGIA ELECTRICA   |                          |                 |                             |                 | 9.946,88   |
| 2017 2006 342 22101      | AGUA  |                          |                 |                             |                 | -15.946,70 |
| 2017 2006 342 22102      | GAS   | 134,08                   |                 |                             |                 | 22.111,86  |
| 2017 2006 342 22707      | SERVICIO DE RENTING APARATOS DE GIMNASIO                    |                          |                 |                             |                 | 17.819,60  |
| 2017 2006 342 22714      | CONSERVACION Y MANTENIMIENTO PRADERA CESPED PISTA ATLETISMO | 1.298,31                 |                 |                             |                 | 1.298,31   |
| 2017 2006 342 22799      | CANONES EMPRESA MUNICIPAL DE SERVICIOS                      |                          |                 |                             |                 |            |
| 2017 2006 342 622        | SKATE PARK  | 120.101,77               | 682,24          |                             |                 | 120.784,01 |
| 2017 2006 342 623        | MAQUINARIA, INSTALACIONES TECNICAS Y UTILLAJE               |                          |                 |                             |                 |            |
| 2017 2006 342 632        | MEJORA DE INSTALACIONES DEPORTIVAS                          | 0,01                     |                 |                             |                 | 0,01       |
| 2017 2006 342 633        | MAQUINARIA, INSTALACIONES Y UTILLAJE                        |                          |                 |                             |                 |            |
| 2017 2006 342 635        | REPOSICION DE MOBILIARIO                                    |                          |                 |                             |                 |            |
|                          |   |                          |                 | 47.006,74                   |                 | 47.006,74  |
|                          |   |                          |                 | -2.709,92                   |                 | -2.709,92  |
|                          |   |                          |                 | 18.671,44                   |                 | 18.671,44  |
|                          |   |                          |                 | -59.374,70                  |                 | -59.374,70 |
|                          |   |                          |                 | -5.893,00                   |                 | -5.893,00  |





**PRESUPUESTO DE GASTOS**

**EJERCICIO 2017**

**REMANENTES DE CRÉDITO**

| APLIC. PRESUPUESTARIA | DESCRIPCIÓN  | REMANENTES COMPROMETIDOS |                 | REMANENTES NO COMPROMETIDOS |                 |           |
|-----------------------|--|--------------------------|-----------------|-----------------------------|-----------------|-----------|
|                       |  | INCORPORABLES            | NO INCORPORABLE | INCORPORABLES               | NO INCORPORABLE | TOTAL     |
| 2017 2007 912 100     | RETRIB. BASICAS Y OTRAS REMUN. DE MIEMBROS DE ORGANOS GOB. CUOTAS SOCIALES |                          |                 | 2.667,74                    |                 | 2.667,74  |
| 2017 2007 912 160     | TASA ELIMINACION RESIDUOS URBANOS MANCOMUNADOS                             |                          |                 | -297,18                     |                 | -297,18   |
| 2017 2008 1623 225    | SUELDOS DEL GRUPO A1   |                          |                 | -84,71                      |                 | -84,71    |
| 2017 2008 170 12000   | SUELDOS DEL GRUPO C2.  |                          |                 | -385,44                     |                 | -385,44   |
| 2017 2008 170 12004   | TRINIENOS  |                          |                 | 527,04                      |                 | 527,04    |
| 2017 2008 170 12006   | NUEVOS TRIENIOS  |                          |                 | -83,56                      |                 | -83,56    |
| 2017 2008 170 12009   | COMPLEMENTO DE DESTINO.  |                          |                 | -471,82                     |                 | -471,82   |
| 2017 2008 170 12100   | COMPLEMENTO ESPECIFICO   |                          |                 |                             |                 |           |
| 2017 2008 170 12101   | AJUSTES REORGANIZATIVOS  |                          |                 | -1.022,73                   |                 | -1.022,73 |
| 2017 2008 170 12102   | PRODUCTIVIDAD  |                          |                 |                             |                 |           |
| 2017 2008 170 150     | PRODUCTIVIDAD  |                          |                 |                             |                 |           |
| 2017 2008 170 15001   | CUOTAS SOCIALES  |                          |                 | -2.384,94                   |                 | -2.384,94 |
| 2017 2008 170 160     | MATERIAL DE OFICINA  |                          |                 |                             |                 |           |
| 2017 2008 170 22000   | GASTOS DIVERSOS  |                          |                 | 4.988,33                    |                 | 4.988,33  |
| 2017 2008 1721 226    | MANTENIMIENTO ESTACION CALIDAD DEL AIRE                                    |                          |                 |                             |                 |           |
| 2017 2008 1721 22707  | RECOGIDA Y RECICLADO ACEITE DOMESTICO                                      |                          |                 | 1.000,00                    |                 | 1.000,00  |
| 2017 2008 1722 22708  | AULA MEDIO AMBIENTE LAS VAQUERIZAS   |                          |                 | -5.557,65                   |                 | -5.557,65 |
| 2017 2008 1722 22709  | HUERTO ESCOLAR   | 0,02                     |                 | 3.183,35                    |                 | 3.183,35  |
| 2017 2008 1722 22710  | NUEVA ESTRATEGIA DE RESIDUOS   |                          |                 |                             |                 |           |
| 2017 2008 1722 22712  | CANONES EMPRESA MUNICIPAL DE SERVICIOS                                     |                          |                 |                             |                 |           |
| 2017 2008 1722 22799  | HUERTOS URBANOS  | 27.758,28                |                 |                             |                 | 27.758,28 |
| 2017 2008 1722 622    | EDIFICACIONES  |                          |                 |                             |                 |           |
| 2017 3000 151 62218   |  |                          |                 |                             |                 |           |



REMANENTES DE CRÉDITO

EJERCICIO 2017

PRESUPUESTO DE GASTOS

| APLIC. PRESUPUESTARIA | DESCRIPCIÓN   | REMANENTES COMPROMETIDOS |                 |          | REMANENTES NO COMPROMETIDOS |                 |            |
|-----------------------|---|--------------------------|-----------------|----------|-----------------------------|-----------------|------------|
|                       |   | INCORPORABLES            | NO INCORPORABLE | TOTAL    | INCORPORABLES               | NO INCORPORABLE | TOTAL      |
| 2017 3001 151         | 60125<br>INFRAESTRUCTURAS Y BIENES DESTINADOS AL USO GENERAL PMS  |                          |                 |          |                             |                 |            |
| 2017 3001 241         | 12000<br>SUELDOS DEL GRUPO A1.                                    |                          |                 |          | -148,35                     |                 | -148,35    |
| 2017 3001 241         | 12001<br>SUELDOS DEL GRUPO A2.                                    |                          |                 |          | -391,23                     |                 | -391,23    |
| 2017 3001 241         | 12003<br>SUELDOS DEL GRUPO C1.                                    |                          |                 |          | -199,88                     |                 | -199,88    |
| 2017 3001 241         | 12004<br>SUELDOS DEL GRUPO C2                                     |                          |                 |          | 1.539,99                    |                 | 1.539,99   |
| 2017 3001 241         | 12006<br>TRIENIOS   |                          |                 |          | 388,01                      |                 | 388,01     |
| 2017 3001 241         | 12009<br>NUEVOS TRIENIOS  |                          |                 |          | 669,52                      |                 | 669,52     |
| 2017 3001 241         | 12100<br>COMPLEMENTO DE DESTINO                                   |                          |                 |          | 902,73                      |                 | 902,73     |
| 2017 3001 241         | 12101<br>COMPLEMENTO ESPECIFICO                                   |                          |                 |          | 475,85                      |                 | 475,85     |
| 2017 3001 241         | 12102<br>AJUSTES REORGANIZATIVOS                                  |                          |                 |          |                             |                 |            |
| 2017 3001 241         | 150<br>PRODUCTIVIDAD  |                          |                 |          | -1.183,77                   |                 | -1.183,77  |
| 2017 3001 241         | 15001<br>PRODUCTIVIDAD  |                          |                 |          |                             |                 |            |
| 2017 3001 241         | 160<br>CUOTAS SOCIALES  |                          |                 |          | -657,67                     |                 | -657,67    |
| 2017 3001 241         | 16002<br>CUOTAS NUEVOS TRIENIOS                                   |                          |                 |          | 187,47                      |                 | 187,47     |
| 2017 3001 241         | 22000<br>MATERIAL ORDINARIO NO INVENTARIABLE                      |                          |                 |          | -920,52                     |                 | -920,52    |
| 2017 3001 241         | 22602<br>PUBLICIDAD Y PROPAGANDA                                  |                          |                 |          | -1.645,00                   |                 | -1.645,00  |
| 2017 3001 241         | 22707<br>SERVICIO DE ASESORAMIENTO EMPRESARIAL                    | 1.720,00                 |                 | 1.720,00 | 22.997,50                   |                 | 22.997,50  |
| 2017 3001 241         | 22708<br>CURSOS DE FORMACION                                      | 9.680,00                 |                 | 9.680,00 | -17.402,55                  |                 | -17.402,55 |
| 2017 3001 241         | 481<br>APOYO A EMPRENDEDORES                                      |                          |                 |          | 28.575,21                   |                 | 28.575,21  |
| 2017 3001 430         | 100<br>RETRIB. BASICAS Y OTRAS REMUN. DE MIEMBROS DE ORGANOS GOB. |                          |                 |          | -0,03                       |                 | -0,03      |
| 2017 3001 430         | 16001<br>CUOTAS SOCIALES MIEMBROS ORGANOS DE GOBIERNO             |                          |                 |          | 3.894,03                    |                 | 3.894,03   |
| 2017 3001 430         | 212<br>MANTENIMIENTO DE EDIFICIOS Y CONSTRUCCIONES                |                          |                 |          | 500,00                      |                 | 500,00     |
| 2017 3001 430         | 22000<br>MATERIAL DE OFICINA                                      |                          |                 |          | 1.000,00                    |                 | 1.000,00   |





**PRESUPUESTO DE GASTOS**

**EJERCICIO 2017**

**REMANENTES DE CRÉDITO**

| APLIC.<br>PRESUPUESTARIA | DESCRIPCIÓN  | REMANENTES COMPROMETIDOS |                 | REMANENTES NO COMPROMETIDOS |                 | TOTAL      |
|--------------------------|--|--------------------------|-----------------|-----------------------------|-----------------|------------|
|                          |  | INCORPORABLES            | NO INCORPORABLE | INCORPORABLES               | NO INCORPORABLE |            |
| 2017 3001 430 626        | EQUIPOS PARA PROCESOS DE INFORMACION                       | 0,01                     |                 | -10.588,50                  |                 | -10.588,50 |
| 2017 3001 433 226        | GASTOS DIVERSOS  | 45,01                    |                 |                             | 4.857,99        | 4.857,99   |
| 2017 3001 433 22601      | ATENCIONES PROTOCOLARIAS Y REPRESENTATIVAS                 | 332,00                   |                 |                             | -1.192,00       | -1.192,00  |
| 2017 3001 433 22706      | PROGRAMAS DE FOMENTO DEL EMPLEO                            | 8.857,16                 |                 |                             | -15.634,74      | -15.634,74 |
| 2017 3001 433 22707      | HERRAMIENTAS PROMOCION COMERCIAL                           |                          |                 |                             | 6.999,00        | 6.999,00   |
| 2017 3001 433 22708      | PROMOCION DE LA INNOVACION                                 |                          |                 |                             | -4.102,60       | -4.102,60  |
| 2017 3001 433 22709      | PROYECTO ESPIRITU EMPRENDEDOR                              |                          |                 |                             | 10.000,00       | 10.000,00  |
| 2017 3001 433 623        | MAQUINARIA, INSTALACIONES Y UTILLAJE                       |                          |                 | -586,85                     |                 | -586,85    |
| 2017 3001 433 625        | CENTRO ASESORAMIENTO EMPRESARIAL                           |                          |                 | 16.496,18                   |                 | 16.496,18  |
| 2017 3001 433 641        | APLICACIONES INFORMATICAS Y LICENCIAS SOFTWARE             |                          |                 | -5.293,75                   |                 | -5.293,75  |
| 2017 3004 151 62255      | CONSTRUCCIONES PMS   |                          |                 |                             |                 |            |
| 2017 3004 151 62257      | INVERSIONES PMS  |                          |                 |                             |                 |            |
| 2017 4000 330 100        | RETRIB. BASICAS Y OTRAS REMUN. DE MIEMBROS DE ORGANOS GOB. |                          |                 |                             |                 |            |
| 2017 4000 330 12001      | SUELDOS DEL GRUPO A2.                                      |                          |                 |                             | -130,41         | -130,41    |
| 2017 4000 330 12003      | SUELDOS DEL GRUPO C1.                                      |                          |                 |                             | -84,71          | -84,71     |
| 2017 4000 330 12004      | SUELDOS DEL GRUPO C2.                                      |                          |                 |                             | -77,56          | -77,56     |
| 2017 4000 330 12005      | SUELDOS DEL GRUPO E.                                       |                          |                 |                             | 86,98           | 86,98      |
| 2017 4000 330 12006      | TRIENIOS   |                          |                 |                             | 102,70          | 102,70     |
| 2017 4000 330 12009      | NUEVOS TRIENIOS  |                          |                 |                             | -199,64         | -199,64    |
| 2017 4000 330 12100      | COMPLEMENTO DE DESTINO.                                    |                          |                 |                             | -399,70         | -399,70    |
| 2017 4000 330 12101      | COMPLEMENTO ESPECIFICO.                                    |                          |                 |                             |                 |            |
| 2017 4000 330 150        | PRODUCTIVIDAD  |                          |                 |                             | 13.182,47       | 13.182,47  |



REMANENTES DE CRÉDITO

PRESUPUESTO DE GASTOS

EJERCICIO 2017

| APLIC.<br>PRESUPUESTARIA | DESCRIPCIÓN                                     | REMANENTES COMPROMETIDOS |                |       | REMANENTES NO COMPROMETIDOS |                 |       |
|--------------------------|---|--------------------------|----------------|-------|-----------------------------|-----------------|-------|
|                          |   | INCORPORABLES            | NO INCORPORABL | TOTAL | INCORPORABLES               | NO INCORPORABLE | TOTAL |
| 2017 4000 330            | PRODUCTIVIDAD                                   | 15001                    |                |       |                             |                 |       |
| 2017 4000 330            | CUOTAS SOCIALES                                 | 160                      |                |       |                             |                 |       |
| 2017 4000 330            | CUOTAS SOCIALES MIEMBROS                        | 16001                    |                |       |                             |                 |       |
| 2017 4000 330            | ORGANOS DE GOBIERNO                             |                          |                |       |                             |                 |       |
| 2017 4000 330            | CUOTAS NUEVOS TRIENIOS                          | 16002                    |                |       |                             |                 |       |
| 2017 4000 330            | CUOTAS AJUSTES                                  | 16009                    |                |       |                             |                 |       |
| 2017 4000 330            | REORGANIZATIVOS                                 |                          |                |       |                             |                 |       |
| 2017 4000 330            | MATERIAL DE OFICINA                             | 22000                    |                |       |                             |                 |       |
| 2017 4000 330            | Prensa, revistas, libros y otras publicaciones. | 22001                    |                |       |                             |                 |       |
| 2017 4000 330            | ENERGIA ELECTRICA                               | 22100                    |                |       |                             |                 |       |
| 2017 4000 330            | AGUA  | 22101                    |                |       |                             |                 |       |
| 2017 4000 330            | GASTOS POR VENTA ENTRADAS                       | 22707                    |                |       |                             |                 |       |
| 2017 4000 330            | PLATAFORMA TICKETEA                             |                          |                |       |                             |                 |       |
| 2017 4000 330            | SUELDOS DEL GRUPO A2                            | 12001                    |                |       |                             |                 |       |
| 2017 4000 3321           | SUELDOS DEL GRUPO C2                            | 12004                    |                |       |                             |                 |       |
| 2017 4000 3321           | SUELDOS DEL GRUPO E                             | 12005                    |                |       |                             |                 |       |
| 2017 4000 3321           | TRIENIOS  | 12006                    |                |       |                             |                 |       |
| 2017 4000 3321           | NUEVOS TRIENIOS                                 | 12009                    |                |       |                             |                 |       |
| 2017 4000 3321           | COMPLEMENTO DE DESTINO                          | 12100                    |                |       |                             |                 |       |
| 2017 4000 3321           | COMPLEMENTO ESPECIFICO                          | 12101                    |                |       |                             |                 |       |
| 2017 4000 3321           | PRODUCTIVIDAD                                   | 150                      |                |       |                             |                 |       |
| 2017 4000 3321           | PRODUCTIVIDAD                                   | 15001                    |                |       |                             |                 |       |
| 2017 4000 3321           | CUOTAS  | 160                      |                |       |                             |                 |       |
| 2017 4000 3321           | CUOTAS NUEVOS TRIENIOS                          | 16002                    |                |       |                             |                 |       |
| 2017 4000 3321           | MATERIAL DE OFICINA BIBLIOTECAS                 | 22000                    |                |       |                             |                 |       |
| 2017 4000 3321           | PRENSA, REVISTAS, LIBROS Y OTRAS PUBLICACIONES  | 22001                    |                |       |                             |                 |       |
| 2017 4000 3321           | ENERGIA ELECTRICA                               | 22100                    |                |       |                             |                 |       |





PRESUPUESTO DE GASTOS

Fecha Obtención 09/04/2018

Pág. 24

REMANENTES DE CRÉDITO

EJERCICIO 2017

| APLIC. PRESUPUESTARIA | DESCRIPCIÓN   | REMANENTES COMPROMETIDOS |                 |       | REMANENTES NO COMPROMETIDOS |                 |            |
|-----------------------|---|--------------------------|-----------------|-------|-----------------------------|-----------------|------------|
|                       |   | INCORPORABLES            | NO INCORPORABLE | TOTAL | INCORPORABLES               | NO INCORPORABLE | TOTAL      |
| 2017 4000 334         | SERVICIO ESCUELA MUNICIPAL DE TEATRO                  |                          |                 |       |                             |                 |            |
| 2017 4000 334         | PREMIOS, BECAS Y PENSIONES DE ESTUDIO E INVESTIGACION |                          |                 |       |                             |                 |            |
| 2017 4000 334         | MATERIAL Y UTILLAJE MUSICAL                           |                          |                 |       | 13.427,34                   |                 | 13.427,34  |
| 2017 4001 338         | MAQUINARIA, INSTALACIONES Y UTILLAJE                  |                          |                 |       | -10.708,50                  |                 | -10.708,50 |
| 2017 4001 338         | SUELDOS DEL GRUPO C1.                                 |                          |                 |       |                             | -199,88         | -199,88    |
| 2017 4001 338         | TRIENIOS.   |                          |                 |       |                             | 3,06            | 3,06       |
| 2017 4001 338         | NUEVOS TRIENIOS                                       |                          |                 |       |                             | 49,54           | 49,54      |
| 2017 4001 338         | COMPLEMENTO DE DESTINO.                               |                          |                 |       |                             | -2,52           | -2,52      |
| 2017 4001 338         | COMPLEMENTO ESPECIFICO.                               |                          |                 |       |                             | -431,34         | -431,34    |
| 2017 4001 338         | AJUSTES REORGANIZATIVOS                               |                          |                 |       |                             |                 |            |
| 2017 4001 338         | PRODUCTIVIDAD   |                          |                 |       |                             | 4.802,32        | 4.802,32   |
| 2017 4001 338         | PRODUCTIVIDAD   |                          |                 |       |                             |                 |            |
| 2017 4001 338         | CUOTAS SOCIALES                                       |                          |                 |       |                             | -2.874,02       | -2.874,02  |
| 2017 4001 338         | CUOTAS NUEVOS TRIENIOS                                |                          |                 |       |                             | 13,88           | 13,88      |
| 2017 4001 338         | ALQUILER DE MAQUINARIA E INSTALACIONES                | 20,16                    |                 | 20,16 |                             | -46.612,92      | -46.612,92 |
| 2017 4001 338         | MATERIAL DE OFICINA                                   |                          |                 |       |                             |                 |            |
| 2017 4001 338         | MATERIAL NO INVENTARIABLE                             |                          |                 |       |                             |                 |            |
| 2017 4001 338         | FESTEJOS  |                          |                 |       |                             |                 |            |
| 2017 4001 338         | SEGUROS   |                          |                 |       |                             | 537,49          | 537,49     |
| 2017 4001 338         | PUBLICIDAD Y PROPAGANDA                               |                          |                 |       |                             |                 |            |
| 2017 4001 338         | FESTEJOS POPULARES                                    |                          |                 |       |                             | 41.135,21       | 41.135,21  |
| 2017 4001 338         | SERVICIOS SANITARIOS EN FESTEJOS POPULARES            |                          |                 |       |                             | 4.980,00        | 4.980,00   |
| 2017 4001 338         | PREMIOS, BECAS Y PENSIONES                            |                          |                 |       |                             |                 |            |
| 2017 4001 338         | PRODUCTIVIDAD   |                          |                 |       |                             |                 |            |
| 2017 4002 2311        | PUNTO DE ENCUENTRO FAMILIAR                           |                          |                 |       |                             |                 |            |



**PRESUPUESTO DE GASTOS**

**EJERCICIO 2017**

**REMANENTES DE CRÉDITO**

| APLIC.<br>PRESUPUESTARIA | DESCRIPCIÓN | REMANENTES COMPROMETIDOS |                 | REMANENTES NO COMPROMETIDOS |                 |
|--------------------------|-------------|--------------------------|-----------------|-----------------------------|-----------------|
|                          |             | INCORPORABLES            | NO INCORPORABLE | INCORPORABLES               | NO INCORPORABLE |
| 2017 4002 925            | 226         | 4.089,80                 |                 | 4.089,80                    | -20.923,53      |
| 2017 4002 925            | 22707       |                          |                 |                             | 1.617,00        |
| 2017 4002 925            | 22708       | 4,00                     |                 | 4,00                        | 500,00          |
| 2017 4002 925            | 22710       |                          |                 |                             | 20,90           |
| 2017 4002 925            | 22713       | 3.239,37                 |                 | 3.239,37                    | 19.614,32       |
| 2017 4003 320            | 100         |                          |                 |                             |                 |
| 2017 4003 320            | 12005       |                          |                 |                             | -698,38         |
| 2017 4003 320            | 12006       |                          |                 |                             | -431,30         |
| 2017 4003 320            | 12009       |                          |                 |                             | 217,76          |
| 2017 4003 320            | 12100       |                          |                 |                             | -404,46         |
| 2017 4003 320            | 12101       |                          |                 |                             | -884,52         |
| 2017 4003 320            | 12102       |                          |                 |                             |                 |
| 2017 4003 320            | 150         |                          |                 |                             | 2.243,26        |
| 2017 4003 320            | 160         |                          |                 |                             | -35.931,46      |
| 2017 4003 320            | 16001       |                          |                 |                             | 14.169,27       |
| 2017 4003 320            | 16002       |                          |                 |                             | 60,97           |
| 2017 4003 320            | 16003       |                          |                 |                             | 9.500,04        |
| 2017 4003 320            | 22000       |                          |                 |                             | 1.000,00        |
| 2017 4003 320            | 22100       | 77,36                    |                 | 77,36                       | 7.554,23        |
| 2017 4003 320            | 22101       |                          |                 |                             | 829,76          |
| 2017 4003 320            | 22602       |                          |                 |                             | -2.105,40       |
| 2017 4003 323            | 212         |                          |                 |                             | 1.733,15        |
| 2017 4003 323            | 22003       |                          |                 |                             | -6.077,26       |
| 2017 4003 323            | 22101       |                          |                 |                             | -7.461,30       |
| 2017 4003 323            | 22102       | 604,75                   |                 | 604,75                      | 1.599,26        |



REMANENTES DE CRÉDITO

PRESUPUESTO DE GASTOS

EJERCICIO 2017

| APLIC. PRESUPUESTARIA | DESCRIPCIÓN                                    | REMANENTES COMPROMETIDOS |                 |          | REMANENTES NO COMPROMETIDOS |                 |            |  |            |
|-----------------------|--|--------------------------|-----------------|----------|-----------------------------|-----------------|------------|--|------------|
|                       |  | INCORPORABLES            | NO INCORPORABLE | TOTAL    | INCORPORABLES               | NO INCORPORABLE | TOTAL      |  |            |
| 2017 4003 323         | TRANSPORTES                                    |                          |                 |          |                             |                 |            |  |            |
| 2017 4003 323         | ATENCIÓNES PROTOCOLARIAS Y REPRESENTATIVAS     | 0,13                     |                 | 0,13     |                             |                 | -4.274,00  |  | -4.274,00  |
| 2017 4003 323         | PUBLICIDAD Y PROPAGANDA                        |                          |                 |          |                             |                 | -706,50    |  | -706,50    |
| 2017 4003 323         | GABINETE PSICOPEDAGÓGICO                       |                          |                 |          |                             |                 | -514,25    |  | -514,25    |
| 2017 4003 323         | SERVICIO DE ORIENTACIÓN ESCOLAR                |                          |                 |          |                             |                 | 7.317,60   |  | 7.317,60   |
| 2017 4003 323         | PROYECTO ESCOLAR INNOVACIÓN EDUCATIVA          |                          |                 |          |                             |                 | 5.344,80   |  | 5.344,80   |
| 2017 4003 323         | TRABAJOS CON OTRAS EMPRESAS                    |                          |                 |          |                             |                 | 2.340,00   |  | 2.340,00   |
| 2017 4003 323         | CONSEJO ESCOLAR                                |                          |                 |          |                             |                 | -8.780,81  |  | -8.780,81  |
| 2017 4003 323         | PLAN DE EXPANSIÓN Y MEJORA SERV. EDUCATIVOS    | 3.161,48                 |                 | 3.161,48 |                             |                 | 5.000,00   |  | 5.000,00   |
| 2017 4003 323         | CANONES EMPRESA MUNICIPAL DE SERVICIOS         |                          | 0,03            | 0,03     |                             |                 | 13.428,74  |  | 13.428,74  |
| 2017 4003 323         | ESCUELAS INFANTILES                            | 2.565,48                 |                 | 2.565,48 |                             |                 | -28.541,03 |  | -28.541,03 |
| 2017 4003 323         | APORTACIÓN MUNICIPAL                           |                          | 0,01            | 0,01     |                             |                 | 9.561,45   |  | 9.561,45   |
| 2017 4003 323         | APORTACIÓN COMUNIDAD DE MADRID                 |                          |                 |          |                             |                 | 19.600,00  |  | 19.600,00  |
| 2017 4003 323         | BECAS COMPRA DE LIBROS Y MATERIAL ESCOLAR      | 3.943,52                 |                 | 3.943,52 |                             |                 |            |  |            |
| 2017 4003 323         | OBRAS DE MEJORA EN COLEGIOS PÚBLICOS           | 0,01                     |                 | 0,01     |                             |                 | 372,37     |  | 372,37     |
| 2017 4003 323         | Maquinaria, instalaciones técnicas y utillaje. |                          |                 |          |                             |                 | -372,36    |  | -372,36    |
| 2017 4003 324         | ACTIVIDADES C.E.I.P. - I.E.S.                  |                          |                 |          |                             |                 | 3.000,00   |  | 3.000,00   |
| 2017 4004 327         | NUEVOS TRIENIOS                                |                          |                 |          |                             |                 | 437,54     |  | 437,54     |
| 2017 4004 327         | RETRIBUCIONES BÁSICAS                          |                          |                 |          |                             |                 | -3.320,38  |  | -3.320,38  |
| 2017 4004 327         | OTRAS REMUNERACIONES                           |                          |                 |          |                             |                 | 2.596,74   |  | 2.596,74   |
| 2017 4004 327         | AJUSTES REORGANIZATIVOS PERSONAL LABORAL       |                          |                 |          |                             |                 |            |  |            |
| 2017 4004 327         | PRODUCTIVIDAD                                  |                          |                 |          |                             |                 | -289,81    |  | -289,81    |




**PRESUPUESTO DE GASTOS**

**EJERCICIO 2017**

**REMANENTES DE CRÉDITO**

| APLIC.<br>PRESUPUESTARIA | DESCRIPCIÓN  | REMANENTES COMPROMETIDOS |                 | REMANENTES NO COMPROMETIDOS |                 |
|--------------------------|--|--------------------------|-----------------|-----------------------------|-----------------|
|                          |  | INCORPORABLES            | NO INCORPORABLE | INCORPORABLES               | NO INCORPORABLE |
| 2017 4004 327 160        | CUOTAS SOCIALES  |                          |                 | -2.877,67                   | -2.877,67       |
| 2017 4004 327 16002      | CUOTAS NUEVOS TRIENIOS                                   |                          |                 | 122,51                      | 122,51          |
| 2017 4004 327 223        | TRANSPORTES  |                          |                 | 982,00                      | 982,00          |
| 2017 4004 327 226        | GASTOS DIVERSOS  |                          |                 |                             |                 |
| 2017 4004 327 22707      | TRABAJOS REALIZADOS POR<br>OTRAS EMPRESAS                |                          |                 | 1.000,00                    | 1.000,00        |
| 2017 4004 327 22708      | PROYECTO SENSIBILIZACION DE LA<br>POBLACION              |                          |                 |                             |                 |
| 2017 4004 327 480        | ATENCIONES BENEFICAS Y<br>ASISTENCIALES                  |                          |                 |                             |                 |
| 2017 4004 327 481        | PREMIOS, BECAS Y PENSIONES DE<br>ESTUDIO E INVESTIGACION |                          |                 |                             |                 |
| 2017 4004 327 483        | CONVENIO CON LA ASOCIACION<br>AMI-3                      |                          |                 |                             |                 |
| 2017 4004 327 489        | CONVENIO CON ATREMO                                      |                          |                 |                             |                 |
| 2017 4005 311 12000      | SUELDOS DEL GRUPO A1.                                    |                          |                 | -148,35                     | -148,35         |
| 2017 4005 311 12003      | SUELDOS DEL GRUPO C1.                                    |                          |                 | -99,94                      | -99,94          |
| 2017 4005 311 12004      | SUELDOS DEL GRUPO C2.                                    |                          |                 | -84,71                      | -84,71          |
| 2017 4005 311 12006      | TRIENIOS   |                          |                 | -257,22                     | -257,22         |
| 2017 4005 311 12009      | NUEVOS TRIENIOS  |                          |                 | 466,68                      | 466,68          |
| 2017 4005 311 12100      | COMPLEMENTO DE DESTINO                                   |                          |                 | -77,89                      | -77,89          |
| 2017 4005 311 12101      | COMPLEMENTO ESPECIFICO                                   |                          |                 | -479,45                     | -479,45         |
| 2017 4005 311 12102      | AJUSTES REORGANIZATIVOS                                  |                          |                 |                             |                 |
| 2017 4005 311 150        | PRODUCTIVIDAD  |                          |                 | -1.439,82                   | -1.439,82       |
| 2017 4005 311 15001      | PRODUCTIVIDAD  |                          |                 |                             |                 |
| 2017 4005 311 160        | CUOTAS   |                          |                 |                             |                 |
| 2017 4005 311 16002      | CUOTAS NUEVOS TRIENIOS                                   |                          |                 | 25.191,54                   | 25.191,54       |
| 2017 4005 311 226        | GASTOS DIVERSOS SALUD PUBLICA                            |                          |                 | 130,67                      | 130,67          |
| 2017 4005 311 22602      | PUBLICIDAD Y PROPAGANDA                                  | 47,99                    |                 | -9.859,19                   | -9.859,19       |
|                          |  |                          | 47,99           | -174,95                     | -174,95         |
|                          |  |                          |                 | 47,99                       | 47,99           |



**PRESUPUESTO DE GASTOS**

**REMANENTES DE CRÉDITO**

**EJERCICIO 2017**

| APLIC.<br>PRESUPUESTARIA | DESCRIPCIÓN  | REMANENTES COMPROMETIDOS |                |        | REMANENTES NO COMPROMETIDOS |                 |           |
|--------------------------|--|--------------------------|----------------|--------|-----------------------------|-----------------|-----------|
|                          |  | INCORPORABLES            | NO INCORPORABL | TOTAL  | INCORPORABLES               | NO INCORPORABLE | TOTAL     |
| 2017 4005 311            | CONTROLES ANALITICOS DEL AGUA                            | 99,22                    |                | 99,22  |                             | 2.276,76        | 2.276,76  |
| 2017 4005 311            | VIGILANCIA Y CONTROL VECTORIAL                           | 0,05                     |                | 0,05   |                             |                 |           |
| 2017 4005 311            | CONTROL POBACION FELINA                                  | 0,20                     |                | 0,20   |                             | 21,21           | 21,21     |
| 2017 4005 311            | SERVICIO ORIENTACION<br>SOCIOSANITARIA                   |                          |                |        |                             | -0,01           | -0,01     |
| 2017 4005 311            | SERVICIO RECOGIDA ANIMALES<br>ABANDONADOS                |                          |                |        |                             | 600,00          | 600,00    |
| 2017 4005 311            | MANTENIMIENTO<br>DESFIBRILADORES MUNICIPALES             | 0,05                     |                | 0,05   |                             | 6.519,83        | 6.519,83  |
| 2017 4005 311            | CURSOS PRIMEROS AUXILIOS PARA<br>POBLACION               |                          |                |        | 24,02                       | 616,92          | 616,92    |
| 2017 4005 311            | ADQUISICION DE<br>DESFIBRILADORES                        | 24,21                    |                | 24,21  |                             |                 | 24,02     |
| 2017 5000 924            | SUBVENCIONES ASOCIACIONES<br>LOCALES                     |                          |                |        | 100.000,00                  | 1.328,16        | 1.328,16  |
| 2017 5000 924            | PROYECTO ASOCIATIVO<br>AGUA                              |                          |                |        |                             | -925,15         | -925,15   |
| 2017 5001 231            | GAS  |                          |                |        |                             | 11.578,75       | 11.578,75 |
| 2017 5001 231            | MANTENIMIENTO DE EDIFICIOS Y<br>OTRAS CONSTRUCCIONES     |                          |                |        |                             | -357,25         | -357,25   |
| 2017 5001 327            | MATERIAL DE OFICINA                                      | 406,93                   |                | 406,93 |                             |                 |           |
| 2017 5001 327            | PRENSA, REVISTAS, LIBROS Y<br>OTRAS PUBLICACIONES.       | 31,50                    |                | 31,50  |                             | 1.280,92        | 1.280,92  |
| 2017 5001 327            | MATERIAL ORDINARIO NO<br>INVENTARIABLE                   | 166,86                   |                | 166,86 |                             | 1.825,40        | 1.825,40  |
| 2017 5001 327            | GASTOS DIVERSOS  |                          |                |        |                             | 7.915,50        | 7.915,50  |
| 2017 5001 327            | ATENCCIONES PROTOCOLARIAS Y<br>REPRESENTATIVAS           | 0,06                     |                | 0,06   |                             | -8.048,00       | -8.048,00 |
| 2017 5001 327            | ESTUDIOS Y TRABAJOS TECNICOS                             |                          |                |        |                             |                 |           |
| 2017 5001 327            | CANONES EMPRESA MUNICIPAL DE<br>SERVICIOS                |                          |                |        |                             |                 |           |
| 2017 5001 327            | PREMIOS, BECAS Y PENSIONES DE<br>ESTUDIO E INVESTIGACION |                          |                |        |                             |                 |           |
| 2017 5001 327            |  | 481                      |                |        |                             |                 |           |





**PRESUPUESTO DE GASTOS**

**EJERCICIO 2017**

**REMANENTES DE CRÉDITO**

| APLIC.<br>PRESUPUESTARIA | DESCRIPCIÓN   | REMANENTES COMPROMETIDOS |                 | REMANENTES NO COMPROMETIDOS |                 |
|--------------------------|---|--------------------------|-----------------|-----------------------------|-----------------|
|                          |   | INCORPORABLES            | NO INCORPORABLE | INCORPORABLES               | NO INCORPORABLE |
| 2017 5001 925            | ENERGIA ELECTRICA   | 90,94                    |                 |                             | 932,40          |
| 2017 5001 925            | AGUA  |                          |                 |                             | 178,66          |
| 2017 5001 925            | MEJORAS EN CENTRO DE<br>MAYORES                               |                          |                 | 13.182,52                   | 13.182,52       |
| 2017 5001 925            | MAQUINARIA, INSTALACIONES<br>TECNICAS Y UTILLAJE.             | 998,25                   |                 | -6.061,68                   | -6.061,68       |
| 2017 5001 925            | MOBILIARIO  |                          |                 | -4.467,75                   | -4.467,75       |
| 2017 5002 2310           | CONVENIO TELEASISTENCIA<br>DOMICILIARIA, C.M.- FEMP - AYTO.   | 2.259,85                 |                 |                             |                 |
| 2017 5002 231            | RETRIB. BASICAS Y OTRAS REMUN.<br>DE MIEMBROS DE ORGANOS GOB. |                          |                 |                             | 22.865,88       |
| 2017 5002 2311           | SUELDOS GRUPO A2  |                          |                 |                             | -1.675,89       |
| 2017 5002 2311           | SUELDOS DEL GRUPO C2  |                          |                 |                             | 2.831,36        |
| 2017 5002 2311           | TRINIENS  |                          |                 |                             | 11.645,21       |
| 2017 5002 2311           | COMPLEMENTO DE DESTINO  |                          |                 |                             | 17.035,98       |
| 2017 5002 2311           | COMPLEMENTO ESPECIFICO  |                          |                 |                             | 5.794,57        |
| 2017 5002 2311           | LABORAL TEMPORAL  |                          |                 |                             | 4.191,36        |
| 2017 5002 2311           | CUOTAS SOCIALES   |                          |                 |                             | 695,05          |
| 2017 5002 2311           | CUOTAS SOCIALES PERSONAL<br>LABORAL TEMPORAL                  |                          |                 |                             | -23.780,96      |
| 2017 5002 231            | SUELDOS DEL GRUPO A2.   |                          |                 |                             | 1.836,96        |
| 2017 5002 231            | SUELDOS DEL GRUPO C2  |                          |                 |                             | -2.795,12       |
| 2017 5002 231            | TRINIENS.   |                          |                 |                             | 673,87          |
| 2017 5002 231            | NUEVOS TRIENIOS   |                          |                 |                             | -12.828,62      |
| 2017 5002 231            | COMPLEMENTO DE DESTINO.                                       |                          |                 |                             | -19.658,71      |
| 2017 5002 231            | COMPLEMENTO ESPECIFICO.                                       |                          |                 |                             |                 |
| 2017 5002 231            | AJUSTES REORGANIZATIVOS                                       |                          |                 |                             |                 |
| 2017 5002 2311           | MATERIAL DE OFICINA   | 172,10                   |                 |                             | 827,90          |
| 2017 5002 2311           | Estudios y trabajos técnicos.                                 |                          |                 |                             |                 |
|                          |   |                          | 172,10          |                             |                 |
|                          |   |                          |                 |                             | 827,90          |



PRESUPUESTO DE GASTOS

REMANENTES DE CRÉDITO

EJERCICIO 2017

| APLIC. PRESUPUESTARIA | DESCRIPCIÓN | REMANENTES COMPROMETIDOS  |                 |       | REMANENTES NO COMPROMETIDOS |                 |            |
|-----------------------|-------------|---|-----------------|-------|-----------------------------|-----------------|------------|
|                       |             | INCORPORABLES   | NO INCORPORABLE | TOTAL | INCORPORABLES               | NO INCORPORABLE | TOTAL      |
| 2017 5002 2311        | 22707       | SERVICIO INTERVENCION PSICOSOCIAL A USUARIOS                                  | 785,39          |       | 785,39                      | 2.481,74        | 2.481,74   |
| 2017 5002 2311        | 22708       | TELEASISTENCIA DOMICILIARIA   |                 |       |                             |                 |            |
| 2017 5002 2311        | 22799       | CANONES EMPRESA MUNICIPAL DE SERVICIOS - CONVENIO SERV. SOC. LABORAL TEMPORAL |                 |       |                             | -70.210,50      | -70.210,50 |
| 2017 5002 231         | 131         | LABORAL TEMPORAL  |                 |       |                             | -5.536,53       | -5.536,53  |
| 2017 5002 231         | 13102       | AJUSTES REORGANIZATIVOS CONTRATOS TEMPORALES                                  |                 |       |                             | 7.657,61        | 7.657,61   |
| 2017 5002 2311        | 480         | AYUDAS EMERGENCIA SOCIAL - CONVENIO SERV. SOCIALES                            |                 |       |                             | 6.790,27        | 6.790,27   |
| 2017 5002 231         | 150         | PRODUCTIVIDAD   |                 |       |                             |                 |            |
| 2017 5002 231         | 15001       | PRODUCTIVIDAD   |                 |       |                             |                 |            |
| 2017 5002 231         | 160         | CUOTAS SOCIALES   |                 |       |                             | -283,63         | -283,63    |
| 2017 5002 231         | 16001       | CUOTAS SOCIALES MIEMBROS ORGANOS DE GOBIERNO                                  |                 |       |                             | 14.169,27       | 14.169,27  |
| 2017 5002 231         | 16002       | CUOTAS NUEVOS TRIENIOS  |                 |       |                             | 56,35           | 56,35      |
| 2017 5002 231         | 16004       | CUOTAS SOCIALES PERSONAL LABORAL TEMPORAL                                     |                 |       |                             | 1.134,98        | 1.134,98   |
| 2017 5002 231         | 16009       | CUOTAS AJUSTES REORGANIZATIVOS  |                 |       |                             |                 |            |
| 2017 5002 231         | 22000       | MATERIAL DE OFICINA   | 561,22          |       | 561,22                      | -159,75         | -159,75    |
| 2017 5002 231         | 223         | TRANSPORTES   |                 |       |                             | 2.051,93        | 2.051,93   |
| 2017 5002 231         | 226         | GASTOS DIVERSOS   | 187,44          |       | 187,44                      | 345,04          | 345,04     |
| 2017 5002 231         | 22707       | SERVICIO INTERVENCION PSICOSOCIAL A USUARIOS                                  | 697,91          |       | 697,91                      | 2.180,00        | 2.180,00   |
| 2017 5002 231         | 22708       | TELEASISTENCIA DOMICILIARIA   | 1.346,79        |       | 1.346,79                    | 5.888,00        | 5.888,00   |
| 2017 5002 231         | 22709       | TALLERES  |                 |       |                             |                 |            |
| 2017 5002 231         | 22712       | SERVICIO CENTRO DE DIA  | 7.800,00        |       | 7.800,00                    |                 |            |
| 2017 5002 231         | 22799       | CANONES EMPRESA MUNICIPAL DE SERVICIOS  |                 |       |                             | 70.210,50       | 70.210,50  |



**PRESUPUESTO DE GASTOS**

**EJERCICIO 2017**

**REMANENTES DE CRÉDITO**

| APLIC.<br>PRESUPUESTARIA | DESCRIPCIÓN  | REMANENTES COMPROMETIDOS |                 | REMANENTES NO COMPROMETIDOS |                 |            |
|--------------------------|--|--------------------------|-----------------|-----------------------------|-----------------|------------|
|                          |  | INCORPORABLES            | NO INCORPORABLE | INCORPORABLES               | NO INCORPORABLE | TOTAL      |
| 2017 5002 2314 480       | ATENCIÓNES BENEFICAS<br>CONVENIO CONTRA LA POBREZA<br>INFANTIL |                          |                 |                             | 10.000,00       | 10.000,00  |
| 2017 5002 231 480        | ATENCIÓNES BENEFICAS Y<br>ASISTENCIALES                        | 3.026,22                 |                 |                             | -22.150,18      | -22.150,18 |
| 2017 5002 231 48001      | AYUDAS CONVENIO POBREZA<br>INFANIL APORTACION C.M.             |                          |                 |                             | -16.530,00      | -16.530,00 |
| 2017 5002 231 48002      | CENTRO DE DIA ASISTIDO SAN<br>CAMILO                           | 7.258,66                 |                 | 7.258,66                    | 47.109,15       | 47.109,15  |
| 2017 5002 231 48003      | CENTRO DE ESCUCHA SAN CAMILO                                   |                          |                 |                             |                 |            |
| 2017 5002 231 48901      | CRUZ ROJA AYUDAS COMPL. A<br>INMIGRANTES                       |                          |                 |                             | -130,41         | -130,41    |
| 2017 5003 231 12001      | SUELDOS DEL GRUPO A2   |                          |                 |                             | -392,42         | -392,42    |
| 2017 5003 231 12006      | TRIENIOS   |                          |                 |                             | 367,30          | 367,30     |
| 2017 5003 231 12009      | NUEVOS TRIENIOS  |                          |                 |                             | -8,65           | -8,65      |
| 2017 5003 231 12100      | COMPLEMENTO DE DESTINO   |                          |                 |                             | -184,83         | -184,83    |
| 2017 5003 231 12101      | COMPLEMENTO ESPECIFICO   |                          |                 |                             |                 |            |
| 2017 5003 231 12102      | AJUSTES REORGANIZATIVOS  |                          |                 |                             | 4.476,50        | 4.476,50   |
| 2017 5003 231 150        | PRODUCTIVIDAD  |                          |                 |                             |                 |            |
| 2017 5003 231 15001      | PRODUCTIVIDAD  |                          |                 |                             | 829,28          | 829,28     |
| 2017 5003 231 160        | CUOTAS SOCIALES  |                          |                 |                             | 102,84          | 102,84     |
| 2017 5003 231 16002      | CUOTAS NUEVOS TRIENIOS   |                          |                 |                             | -181,50         | -181,50    |
| 2017 5003 231 203        | ARRENDAMIENTOS DE<br>MAQUINARIA, INSTALACIONES Y<br>UTILLAJE   |                          |                 |                             |                 |            |
| 2017 5003 2312 15001     | PRODUCTIVIDAD  |                          |                 |                             |                 |            |
| 2017 5003 231 22000      | MATERIAL DE OFICINA  |                          |                 |                             |                 |            |
| 2017 5003 231 22601      | ATENCIÓNES PROTOCOLARIAS Y<br>REPRESENTATIVAS                  | 459,80                   |                 | 459,80                      | -4.399,47       | -4.399,47  |
| 2017 5003 231 22707      | TRABAJOS REALIZADOS POR<br>OTRAS EMPRESAS, COOPERACION         |                          |                 |                             | 8.377,15        | 8.377,15   |



PRESUPUESTO DE GASTOS

REMANENTES DE CRÉDITO

EJERCICIO 2017

| APLIC.<br>PRESUPUESTARIA | DESCRIPCIÓN   | REMANENTES COMPROMETIDOS |                 |       | REMANENTES NO COMPROMETIDOS |                 |           |
|--------------------------|---|--------------------------|-----------------|-------|-----------------------------|-----------------|-----------|
|                          |   | INCORPORABLES            | NO INCORPORABLE | TOTAL | INCORPORABLES               | NO INCORPORABLE | TOTAL     |
| 2017 5003 231            | TRABAJO REALIZADOS POR OTRAS EMPRESAS. INMIGRACION AYUDAS DE EMERGENCIA PARA REFUGIADOS | 1,51                     |                 | 1,51  |                             |                 |           |
| 2017 5003 231            | PREMIOS Y BECAS   |                          |                 |       |                             |                 |           |
| 2017 5003 231            | PROYECTOS DE COOPERACION AL DESARROLLO  |                          |                 |       |                             |                 |           |
| 2017 5004 2312           | SUELDOS GRUPO A2  |                          |                 |       |                             | 646,88          | 646,88    |
| 2017 5004 2312           | SUELDOS GRUPO C2  |                          |                 |       |                             | -84,71          | -84,71    |
| 2017 5004 2312           | TRIENIOS  |                          |                 |       |                             | -389,74         | -389,74   |
| 2017 5004 2312           | NUEVOS TRIENIOS   |                          |                 |       |                             | 472,66          | 472,66    |
| 2017 5004 2312           | COMPLEMENTO DE DESTINO  |                          |                 |       |                             | -73,77          | -73,77    |
| 2017 5004 2312           | COMPLEMENTO ESPECIFICO  |                          |                 |       |                             | -273,64         | -273,64   |
| 2017 5004 2312           | AJUSTES REORGANIZATIVOS   |                          |                 |       |                             |                 |           |
| 2017 5004 2312           | LABORAL TEMPORAL  |                          |                 |       |                             | -774,64         | -774,64   |
| 2017 5004 2312           | PRODUCTIVIDAD   |                          |                 |       |                             | -464,09         | -464,09   |
| 2017 5004 2312           | PRODUCTIVIDAD   |                          |                 |       |                             |                 |           |
| 2017 5004 2312           | CUOTAS SOCIALES   |                          |                 |       |                             | 13.239,05       | 13.239,05 |
| 2017 5004 2312           | CUOTAS NUEVOS TRIENIOS  |                          |                 |       |                             | 132,34          | 132,34    |
| 2017 5004 2312           | CUOTAS SOCIALES PERSONAL LABORAL TEMPORAL   |                          |                 |       |                             | 3.760,84        | 3.760,84  |
| 2017 5004 2312           | MATERIAL DE OFICINA   |                          |                 |       |                             |                 |           |
| 2017 5004 2312           | GASTOS DIVERSOS   |                          |                 |       |                             | 6.999,23        | 6.999,23  |
| 2017 5004 2312           | ATENCIONES PROTOCOLARIAS Y REPRESENTATIVAS  |                          |                 |       |                             | -797,50         | -797,50   |
| 2017 5004 2312           | AYUDAS A MUJERES  |                          |                 |       |                             | -235,00         | -235,00   |
| 2017 5004 2313           | SUELDOS GRUPO A2  |                          |                 |       |                             | 11.536,19       | 11.536,19 |
| 2017 5004 2313           | COMPLEMENTO DE DESTINO  |                          |                 |       |                             | -777,29         | -777,29   |
| 2017 5004 2313           | COMPLEMENTO DE DESTINO  |                          |                 |       |                             | 9,26            | 9,26      |



**PRESUPUESTO DE GASTOS**

**EJERCICIO 2017**

**REMANENTES DE CRÉDITO**

| APLIC.<br>PRESUPUESTARIA | DESCRIPCIÓN                                   | REMANENTES COMPROMETIDOS |                 | REMANENTES NO COMPROMETIDOS |                 |
|--------------------------|---|--------------------------|-----------------|-----------------------------|-----------------|
|                          |   | INCORPORABLES            | NO INCORPORABLE | INCORPORABLES               | NO INCORPORABLE |
| 2017 5004 2313 12101     | COMPLEMENTO ESPECIFICO                        |                          |                 | 1,17                        | 1,17            |
| 2017 5004 2313 131       | LABORAL TEMPORAL                              |                          |                 | 706,16                      | 706,16          |
| 2017 5004 2313 160       | CUOTAS SOCIALES                               |                          |                 | -2.199,56                   | -2.199,56       |
| 2017 5004 2313 16004     | CUOTAS SOCIALES PERSONAL<br>LABORAL TEMPORAL  |                          |                 | -157,76                     | -157,76         |
| 2017 5004 2313 22601     | ATENCIONES PROTOCOLARIAS Y<br>REPRESENTATIVAS |                          |                 |                             |                 |
| 2017 5004 2313 22707     | SERVICIO ASESORIA JURIDICA<br>PARA MUJERES    |                          |                 | 24,00                       | 24,00           |
| 2017 5004 2313 22708     | SERVICIO ATENCION A MUJERES EN<br>CONFLICTO   | 0,45                     | 0,45            | 1.007,40                    | 1.007,40        |
| 2017 5004 2313 22709     | PROGRAMA CONCILIACION VIDA<br>LABORAL MUJERES |                          |                 | -6.212,14                   | -6.212,14       |
| 2017 5004 2313 22710     | TALLERES                                      |                          |                 | -374,45                     | -374,45         |
| 2017 5004 2313 22713     | ACTIVIDADES SEMANA DE LA<br>MUJER             |                          |                 | -390,30                     | -390,30         |
| 2017 9999 151 12005      | SUELDOS DEL GRUPO E                           |                          |                 | -77,56                      | -77,56          |
| 2017 9999 151 12006      | TRIENIOS                                      |                          |                 | -13,72                      | -13,72          |
| 2017 9999 151 12009      | NUEVOS TRIENIOS                               |                          |                 | -44,94                      | -44,94          |
| 2017 9999 151 12100      | COMPLEMENTO DE DESTINO                        |                          |                 | -90,30                      | -90,30          |
| 2017 9999 151 12101      | COMPLEMENTO ESPECIFICO                        |                          |                 | 3.982,53                    | 3.982,53        |
| 2017 9999 151 150        | PRODUCTIVIDAD                                 |                          |                 | -6.258,78                   | -6.258,78       |
| 2017 9999 151 160        | CUOTAS SOCIALES                               |                          |                 | 12.500,00                   | 12.500,00       |
| 2017 9999 221 16003      | OTRAS CUOTAS SOCIALES                         |                          |                 | 7.411,64                    | 7.411,64        |
| 2017 9999 221 162        | FONDO DE ACCION SOCIAL                        |                          |                 | 3.186,19                    | 3.186,19        |
| 2017 9999 330 12005      | SUELDOS DEL GRUPO E                           |                          |                 | 568,69                      | 568,69          |
| 2017 9999 330 12006      | TRIENIOS                                      |                          |                 | 136,10                      | 136,10          |
| 2017 9999 330 12009      | NUEVOS TRIENIOS                               |                          |                 | 1.846,46                    | 1.846,46        |
| 2017 9999 330 12100      | COMPLEMENTO DE DESTINO                        |                          |                 | 3.212,26                    | 3.212,26        |
| 2017 9999 330 12101      | COMPLEMENTO ESPECIFICO                        |                          |                 |                             |                 |



PRESUPUESTO DE GASTOS

Fecha Obtención 09/04/2018

Pág. 34

REMANENTES DE CRÉDITO

EJERCICIO 2017

| APLIC.<br>PRESUPUESTARIA | DESCRIPCIÓN   | REMANENTES COMPROMETIDOS |                 |        | REMANENTES NO COMPROMETIDOS |                 |            |  |  |
|--------------------------|---|--------------------------|-----------------|--------|-----------------------------|-----------------|------------|--|--|
|                          |   | INCORPORABLES            | NO INCORPORABLE | TOTAL  | INCORPORABLES               | NO INCORPORABLE | TOTAL      |  |  |
| 2017 9999 330            | AJUSTES REORGANIZATIVOS   |                          |                 |        |                             |                 |            |  |  |
| 2017 9999 330            | PRODUCTIVIDAD   |                          |                 |        |                             | 571,65          | 571,65     |  |  |
| 2017 9999 330            | CUOTAS SOCIALES   |                          |                 |        |                             | -6.742,00       | -6.742,00  |  |  |
| 2017 9999 330            | CUOTAS NUEVOS TRIENIOS  |                          |                 |        |                             | 38,11           | 38,11      |  |  |
| 2017 9999 3321           | SUELDOS DEL GRUPO E   |                          |                 |        |                             | -77,95          | -77,95     |  |  |
| 2017 9999 3321           | TRIENIOS  |                          |                 |        |                             | -19,60          | -19,60     |  |  |
| 2017 9999 3321           | NUEVOS TRIENIOS   |                          |                 |        |                             |                 |            |  |  |
| 2017 9999 3321           | COMPLEMENTO DE DESTINO  |                          |                 |        |                             | -44,94          | -44,94     |  |  |
| 2017 9999 3321           | COMPLEMENTO ESPECIFICO  |                          |                 |        |                             | -789,04         | -789,04    |  |  |
| 2017 9999 3321           | AJUSTES REORGANIZATIVOS   |                          |                 |        |                             |                 |            |  |  |
| 2017 9999 3321           | PRODUCTIVIDAD   |                          |                 |        |                             | 132,81          | 132,81     |  |  |
| 2017 9999 3321           | CUOTAS SOCIALES   |                          |                 |        |                             | -6.635,30       | -6.635,30  |  |  |
| 2017 9999 912            | RETRIB. BASICAS Y OTRAS REMUN. DE MIEMBROS DE ORGANOS GOB. PROTOCOLO POLITICO |                          |                 |        |                             | -5.700,00       | -5.700,00  |  |  |
| 2017 9999 912            | RETRIB. BASICAS Y OTRAS REMUNERACIONES DE PERSONAL EVENTUAL.                  |                          |                 |        |                             | -1.315,72       | -1.315,72  |  |  |
| 2017 9999 912            | Trienios.   |                          |                 |        |                             |                 |            |  |  |
| 2017 9999 912            | CUOTAS SOCIALES   |                          |                 |        |                             | -35.335,18      | -35.335,18 |  |  |
| 2017 9999 912            | CUOTAS PERSONAL EVENTUAL  |                          |                 |        |                             | 39.519,17       | 39.519,17  |  |  |
| 2017 9999 920            | SUELDOS DEL GRUPO A1.   |                          |                 |        |                             | -296,70         | -296,70    |  |  |
| 2017 9999 920            | SUELDOS DEL GRUPO C1.   |                          |                 |        |                             | -513,45         | -513,45    |  |  |
| 2017 9999 920            | SUELDOS DEL GRUPO C2  |                          |                 |        |                             | 3.904,29        | 3.904,29   |  |  |
| 2017 9999 920            | SUELDOS DEL GRUPO E.  |                          |                 |        |                             | -310,24         | -310,24    |  |  |
| 2017 9999 920            | TRIENIOS.   |                          |                 |        |                             | 1.293,31        | 1.293,31   |  |  |
| 2017 9999 920            | NUEVOS TRIENIOS   |                          |                 |        |                             | 719,01          | 719,01     |  |  |
| 2017 9999 920            | COMPLEMENTO DE DESTINO.   |                          |                 |        |                             | 2.135,52        | 2.135,52   |  |  |
|                          |   | 501,18                   |                 | 501,18 |                             |                 |            |  |  |



PRESUPUESTO DE GASTOS

EJERCICIO 2017

REMANENTES DE CRÉDITO

| APLIC.<br>PRESUPUESTARIA | DESCRIPCIÓN   | REMANENTES COMPROMETIDOS |                 | REMANENTES NO COMPROMETIDOS |                 |
|--------------------------|---|--------------------------|-----------------|-----------------------------|-----------------|
|                          |   | INCORPORABLES            | NO INCORPORABLE | INCORPORABLES               | NO INCORPORABLE |
| 2017 9999 920 12101      | COMPLEMENTO ESPECIFICO.                             | 1.003,06                 |                 |                             | 2.290,82        |
| 2017 9999 920 12102      | AJUSTES REORGANIZATIVOS                             |                          |                 |                             | 9.606,74        |
| 2017 9999 920 150        | PRODUCTIVIDAD.                                      |                          |                 |                             | 6.649,54        |
| 2017 9999 920 15001      | OTROS INCENTIVOS AL RENDIMIENTO 25 AÑOS DE SERVICIO | 1.685,90                 |                 |                             | -3.836,52       |
| 2017 9999 920 15002      | OTROS INCENTIVOS AL RENDIMIENTO 30 AÑOS DE SERVICIO |                          |                 |                             | 6.000,00        |
| 2017 9999 920 151        | GRATIFICACIONES                                     |                          | 695,05          |                             | 26.280,28       |
| 2017 9999 920 160        | CUOTAS SOCIALES.                                    |                          |                 |                             | 201,32          |
| 2017 9999 920 16002      | OTRAS CUOTAS SOCIALES                               |                          |                 |                             | 89.239,29       |
| 2017 9999 920 16003      | OTRAS CUOTAS SOCIALES                               | 438,34                   |                 |                             |                 |
| 2017 9999 920 16009      | CUOTAS AJUSTES REORGANIZATIVOS                      |                          |                 |                             | 3.992,73        |
| 2017 9999 920 226        | GASTOS DIVERSOS                                     |                          |                 |                             | -951,01         |
| 2017 9999 920 22601      | ATENCIONES PROTOCOLARIAS Y REPRESENTATIVAS          | 626,19                   |                 |                             | 5.000,00        |
| 2017 9999 920 22707      | TRABAJOS REALIZADOS POR OTRAS EMPRESAS.             |                          |                 |                             | 1.065,53        |
| 2017 9999 920 230        | DIETAS  |                          |                 |                             | 839,08          |
| 2017 9999 920 231        | LOCOMOCION  |                          |                 |                             | 1.500,00        |
| 2017 9999 920 233        | OTRAS INDEMNIZACIONES                               |                          |                 |                             | 800,00          |
| 2017 9999 922 225        | TASA RESERVA RADIOELECTRICA                         |                          |                 |                             | -31.777,16      |
| 2017 9999 922 22602      | COMUNICACION SOCIAL                                 | 2.998,98                 |                 | 30.600,00                   | 45.780,10       |
| 2017 9999 922 22707      | BOLETIN MUNICIPAL                                   |                          |                 |                             | 13.112,40       |
| 2017 9999 922 22708      | FOLLETOS Y OTRAS PUBLICACIONES                      |                          |                 |                             | 195,36          |
| 2017 9999 922 22709      | REPORTAJES FOTOGRAFICOS CORPORATIVOS                | 1,00                     |                 |                             |                 |
| 2017 9999 924 12009      | NUEVOS TRIENIOS                                     |                          |                 |                             |                 |
|                          | <b>TOTAL</b>  |                          |                 |                             |                 |



**PRESUPUESTO DE GASTOS**

**REMANENTES DE CRÉDITO**

**EJERCICIO 2017**

| APLIC.<br>PRESUPUESTARIA | DESCRIPCIÓN   | REMANENTES COMPROMETIDOS |                |            | REMANENTES NO COMPROMETIDOS |                 |              |
|--------------------------|---------------|--------------------------|----------------|------------|-----------------------------|-----------------|--------------|
|                          |               | INCORPORABLES            | NO INCORPORABL | TOTAL      | INCORPORABLES               | NO INCORPORABLE | TOTAL        |
| 2017 9999 934 150        | PRODUCTIVIDAD |                          |                |            |                             |                 |              |
|                          | TOTAL         | 484.612,20               | 682,24         | 485.294,44 | 1.304.132,84                | 557.734,82      | 1.861.867,66 |





## PRESUPUESTO DE GASTOS. EJERCICIO CORRIENTE

## ACREEDORES POR OPERACIONES PENDIENTES DE APLICAR A PRESUPUESTO

| DESCRIPCIÓN DEL GASTO |   | APLICACIÓN PRESUPUESTARIA | IMPORTE PENDIENTE DE APLICAR A PRESUPUESTO |          |          | OBSERVACIONES |   |
|-----------------------|---|---------------------------|--|----------|----------|---------------|---|
| CÓDIGO                | DENOMINACIÓN                                    |                           | A 1 DE ENERO                               | ABONOS   | CARGOS   |               | A 31 DE DICIEMBRE   |
| 220160013193          | ENERGIA ELECTRICA                               | 2001/165/22100            | 7.400,45                                   | 0,00     | 7.400,45 | 0,00          | 16/13803-SUMINISTRO LUZ - DENEGACION JULIO, RECONOC. EXTRAJUDICIAL, |
| 220160013194          | ENERGIA ELECTRICA                               | 2001/165/22100            | 3.125,76                                   | 0,00     | 3.125,76 | 0,00          | 16/13805-SUMINISTRO LUZ - DENEGACION JULIO, RECONOC. EXTRAJUDICIAL, |
| 220160013195          | ENERGIA ELECTRICA                               | 2001/165/22100            | 160,06                                     | 0,00     | 160,06   | 0,00          | 16/13806-SUMINISTRO LUZ - DENEGACION JULIO, RECONOC. EXTRAJUDICIAL, |
| 220160013196          | ENERGIA ELECTRICA                               | 2001/165/22100            | 556,49                                     | 0,00     | 556,49   | 0,00          | 16/13811-SUMINISTRO LUZ - DENEGACION JULIO, RECONOC. EXTRAJUDICIAL, |
| 220160013197          | ENERGIA ELECTRICA                               | 2001/165/22100            | 540,50                                     | 0,00     | 540,50   | 0,00          | 16/13813-SUMINISTRO LUZ - DENEGACION JULIO, RECONOC. EXTRAJUDICIAL, |
| 220170000892          | MANTENIMIENTO APLICACIONES INFORMATICAS Y OTROS | 1002/920/22707            | 0,00                                       | 1.746,94 | 1.746,94 | 0,00          | 16/21859-APORTACION Y MANT. SOFTWARE OCTUBRE - DECRETO              |
| 220170000893          | MANTENIMIENTO APLICACIONES INFORMATICAS Y OTROS | 1002/920/22707            | 0,00                                       | 2.510,58 | 2.510,58 | 0,00          | 16/21860-MANTENIMIENTO SOFTWARE TAO OCTUBRE - DECRETO DENEGACION    |
| 220170000894          | MANTENIMIENTO APLICACIONES INFORMATICAS Y OTROS | 1002/920/22707            | 0,00                                       | 113,25   | 113,25   | 0,00          | 16/21602-CUOTA PERIODICA DEL23/10/13 AL 22/11/13 - DECRETO          |
| 220170000895          | MANTENIMIENTO APLICACIONES INFORMATICAS Y OTROS | 1002/920/22707            | 0,00                                       | 113,26   | 113,26   | 0,00          | 16/21603-CUOTA PERIODICA DEL 23/9/13 AL 22/10/13 - DECRETO          |



Ayuntamiento de  
Tres Cantos

PRESUPUESTO DE GASTOS. EJERCICIO CORRIENTE

ACREEDORES POR OPERACIONES PENDIENTES DE APLICAR A PRESUPUESTO

Fecha Obtención 09/04/2018

Pág. 2

EJERCICIO 2017

| CÓDIGO       | DESCRIPCIÓN DEL GASTO                           | APLICACIÓN PRESUPUESTARIA | IMPORTE PENDIENTE DE APLICAR A PRESUPUESTO |        |        | IMPORTE PAGADO A 31 DE DICIEMBRE | OBSERVACIONES   |
|--------------|---|---------------------------|--|--------|--------|----------------------------------|---|
|              |   |                           | A 1 DE ENERO                               | ABONOS | CARGOS |                                  |   |
| 220170000896 | MANTENIMIENTO APLICACIONES INFORMATICAS Y OTROS | 1002/920/22707            | 0,00                                       | 113,26 | 113,26 | 0,00                             | 16/21604-CUOTA PERIODICA DEL 23/12/13 AL 22/01/14 - DECRETO |
| 220170000897 | MANTENIMIENTO APLICACIONES INFORMATICAS Y OTROS | 1002/920/22707            | 0,00                                       | 113,26 | 113,26 | 0,00                             | 16/21605-CUOTA PERIODICA DEL 23/11/13 AL 22/12/13 - DECRETO |
| 220170000898 | MANTENIMIENTO APLICACIONES INFORMATICAS Y OTROS | 1002/920/22707            | 0,00                                       | 113,26 | 113,26 | 0,00                             | 16/21606-CUOTA PERIODICA DEL 26/01/14 AL 25/02/14 - DECRETO |
| 220170000899 | MANTENIMIENTO APLICACIONES INFORMATICAS Y OTROS | 1002/920/22707            | 0,00                                       | 144,66 | 144,66 | 0,00                             | 16/21611-CARGO FIJO -DECRETO DENEGACION NOVIEMBRE -         |
| 220170000900 | MANTENIMIENTO APLICACIONES INFORMATICAS Y OTROS | 1002/920/22707            | 0,00                                       | 174,12 | 174,12 | 0,00                             | 16/21612-CARGO FIJO -DECRETO DENEGACION NOVIEMBRE -         |
| 220170000901 | MANTENIMIENTO APLICACIONES INFORMATICAS Y OTROS | 1002/920/22707            | 0,00                                       | 71,93  | 71,93  | 0,00                             | 16/21613-LECTURA COPIAS - DECRETO DENEGACION NOVIEMBRE -    |
| 220170000902 | MANTENIMIENTO APLICACIONES INFORMATICAS Y OTROS | 1002/920/22707            | 0,00                                       | 100,82 | 100,82 | 0,00                             | 16/21614-LECTURA COPIAS - DECRETO DENEGACION NOVIEMBRE -    |
| 220170000903 | MANTENIMIENTO APLICACIONES INFORMATICAS Y OTROS | 1002/920/22707            | 0,00                                       | 609,45 | 609,45 | 0,00                             | 16/21515-ALQUILER MAQUINA MES NOVIEMBRE -DECRETO            |
| 220170000904 | MANTENIMIENTO APLICACIONES INFORMATICAS Y OTROS | 1002/920/22707            | 0,00                                       | 86,41  | 86,41  | 0,00                             | 16/22984-LECTURA COPIAS - DECRETO DENEGACION NOVIEMBRE,     |



## PRESUPUESTO DE GASTOS. EJERCICIO CORRIENTE

## ACREEDORES POR OPERACIONES PENDIENTES DE APLICAR A PRESUPUESTO

| DESCRIPCIÓN DEL GASTO |   | APLICACIÓN PRESUPUESTARIA | IMPORTE PENDIENTE DE APLICAR A PRESUPUESTO |        |        | OBSERVACIONES |                   |   |
|-----------------------|---|---------------------------|--|--------|--------|---------------|-------------------|---|
| CÓDIGO                | DENOMINACIÓN                                    |                           | A 1 DE ENERO                               | ABONOS | CARGOS |               | A 31 DE DICIEMBRE | IMPORTE PAGADO A 31 DE DICIEMBRE                        |
| 220170000905          | MANTENIMIENTO APLICACIONES INFORMATICAS Y OTROS | 1002/920/22707            | 0,00                                       | 15,86  | 15,86  | 0,00          | 0,00              | 16/23100-LECTURA COPIAS - DECRETO DENEGACION NOVIEMBRE, |
| 220170000906          | MANTENIMIENTO APLICACIONES INFORMATICAS Y OTROS | 1002/920/22707            | 0,00                                       | 168,61 | 168,61 | 0,00          | 0,00              | 16/23101-LECTURA COPIAS - DECRETO DENEGACION NOVIEMBRE, |
| 220170000907          | MANTENIMIENTO APLICACIONES INFORMATICAS Y OTROS | 1002/920/22707            | 0,00                                       | 83,38  | 83,38  | 0,00          | 0,00              | 16/23102-LECTURA COPIAS - DECRETO DENEGACION NOVIEMBRE, |
| 220170000908          | MANTENIMIENTO APLICACIONES INFORMATICAS Y OTROS | 1002/920/22707            | 0,00                                       | 96,63  | 96,63  | 0,00          | 0,00              | 16/23103-LECTURA COPIAS - DECRETO DENEGACION NOVIEMBRE, |
| 220170000909          | MANTENIMIENTO APLICACIONES INFORMATICAS Y OTROS | 1002/920/22707            | 0,00                                       | 173,28 | 173,28 | 0,00          | 0,00              | 16/23104-LECTURA COPIAS - DECRETO DENEGACION NOVIEMBRE, |
| 220170000910          | MANTENIMIENTO APLICACIONES INFORMATICAS Y OTROS | 1002/920/22707            | 0,00                                       | 208,85 | 208,85 | 0,00          | 0,00              | 16/23105-LECTURA COPIAS - DECRETO DENEGACION NOVIEMBRE, |
| 220170000911          | MANTENIMIENTO APLICACIONES INFORMATICAS Y OTROS | 1002/920/22707            | 0,00                                       | 126,14 | 126,14 | 0,00          | 0,00              | 16/23106-LECTURA COPIAS, DECRETO DENEGACION DICIEMBRE,  |
| 220170000912          | MANTENIMIENTO APLICACIONES INFORMATICAS Y OTROS | 1002/920/22707            | 0,00                                       | 49,19  | 49,19  | 0,00          | 0,00              | 16/23107-LECTURA COPIAS - DECRETO DENEGACION DICIEMBRE, |
| 220170000975          | GASTOS DIVERSOS                                 | 2007/151/226              | 0,00                                       | 50,90  | 50,90  | 0,00          | 0,00              | 16/20272-AFECCION FISCAL, NOTA SIMPLE, ETC. - DECRETO   |



ACREEDORES POR OPERACIONES PENDIENTES DE APLICAR A PRESUPUESTO

| CÓDIGO       | DESCRIPCIÓN DEL GASTO<br>DENOMINACIÓN                 | APLICACIÓN<br>PRESUPUESTARIA | IMPORTE PENDIENTE DE APLICAR A PRESUPUESTO |          |          | IMPORTE<br>PAGADO A 31<br>DE DICIEMBRE | OBSERVACIONES   |
|--------------|---|------------------------------|--|----------|----------|--|---|
|              |   |                              | A 1 DE ENERO                               | ABONOS   | CARGOS   |  |   |
| 220170000976 | GASTOS DIVERSOS                                       | 9999/920/226                 | 0,00                                       | 7,27     | 7,27     | 0,00                                   | 16/21826-NOTA<br>SIMPLE PARCELA<br>VALDECARRIZO 21A -<br>DECRETO        |
| 220170000977 | MANTENIMIENTO<br>APLICACIONES<br>INFORMATICAS Y OTROS | 1002/920/22707               | 0,00                                       | 143,76   | 143,76   | 0,00                                   | 16/23753-LECTURA<br>COPIAS - DECRETO<br>DENEGACION<br>DICIEMBRE,        |
| 220170000978 | MANTENIMIENTO<br>APLICACIONES<br>INFORMATICAS Y OTROS | 1002/920/22707               | 0,00                                       | 609,45   | 609,45   | 0,00                                   | 16/23827-ALQUILER<br>MAQUINA DICIEMBRE<br>- DECRETO<br>DENEGACION       |
| 220170000979 | MANTENIMIENTO<br>APLICACIONES<br>INFORMATICAS Y OTROS | 1002/920/22707               | 0,00                                       | 1.746,94 | 1.746,94 | 0,00                                   | 16/23836-APORTACIO<br>N Y MANTENIMIENTO<br>SOFTWARE<br>NOVIEMBRE-DECRET |
| 220170000980 | MANTENIMIENTO<br>APLICACIONES<br>INFORMATICAS Y OTROS | 1002/920/22707               | 0,00                                       | 144,66   | 144,66   | 0,00                                   | 16/24092-CARGO FIJO<br>- DECRETO<br>DENEGACION<br>DICIEMBRE -           |
| 220170000981 | MANTENIMIENTO<br>APLICACIONES<br>INFORMATICAS Y OTROS | 1002/920/22707               | 0,00                                       | 73,29    | 73,29    | 0,00                                   | 16/24093-LECTURA<br>COPIAS - DECRETO<br>DENEGACION<br>DICIEMBRE,        |
| 220170000982 | MANTENIMIENTO<br>APLICACIONES<br>INFORMATICAS Y OTROS | 1002/920/22707               | 0,00                                       | 55,81    | 55,81    | 0,00                                   | 16/24094-LECTURA<br>COPIAS - DECRETO<br>DENEGACION<br>DICIEMBRE,        |
| 220170000983 | MANTENIMIENTO<br>APLICACIONES<br>INFORMATICAS Y OTROS | 1002/920/22707               | 0,00                                       | 173,25   | 173,25   | 0,00                                   | 16/24095-CARGO FIJO<br>- DECRETO<br>DENEGACION<br>DICIEMBRE,            |
| 220170000984 | MANTENIMIENTO<br>APLICACIONES<br>INFORMATICAS Y OTROS | 1002/920/22707               | 0,00                                       | 222,52   | 222,52   | 0,00                                   | 16/24742-LECTURA<br>COPIAS - DECRETO<br>DENEGACION<br>DICIEMBRE,        |



Ayuntamiento de  
Tres Cantos

PRESUPUESTO DE GASTOS. EJERCICIO CORRIENTE

ACREEDORES POR OPERACIONES PENDIENTES DE APLICAR A PRESUPUESTO

| DESCRIPCIÓN DEL GASTO |   | APLICACIÓN<br>PRESUPUESTARIA | IMPORTE PENDIENTE DE APLICAR A PRESUPUESTO |        |        | OBSERVACIONES |                   |  |
|-----------------------|---|------------------------------|--|--------|--------|---------------|-------------------|--|
| CÓDIGO                | DENOMINACIÓN  |                              | A 1 DE ENERO                               | ABONOS | CARGOS |               | A 31 DE DICIEMBRE | IMPORTE<br>PAGADO A 31<br>DE DICIEMBRE                           |
| 220170000985          | MANTENIMIENTO<br>APLICACIONES<br>INFORMATICAS Y OTROS | 1002/920/22707               | 0,00                                       | 12,41  | 12,41  | 0,00          | 0,00              | 16/24743-LECTURA<br>COPIAS - DECRETO<br>DENEGACION<br>DICIEMBRE, |
| 220170000986          | MANTENIMIENTO<br>APLICACIONES<br>INFORMATICAS Y OTROS | 1002/920/22707               | 0,00                                       | 22,91  | 22,91  | 0,00          | 0,00              | 16/24744-LECTURA<br>COPIAS - DECRETO<br>DENEGACION<br>DICIEMBRE, |
| 220170000987          | MANTENIMIENTO<br>APLICACIONES<br>INFORMATICAS Y OTROS | 1002/920/22707               | 0,00                                       | 84,87  | 84,87  | 0,00          | 0,00              | 16/24745-LECTURA<br>COPIAS - DECRETO<br>DENEGACION<br>DICIEMBRE, |
| 220170000988          | MANTENIMIENTO<br>APLICACIONES<br>INFORMATICAS Y OTROS | 1002/920/22707               | 0,00                                       | 54,99  | 54,99  | 0,00          | 0,00              | 16/24746-LECTURA<br>COPIAS - DECRETO<br>DENEGACION<br>DICIEMBRE, |
| 220170000989          | MANTENIMIENTO<br>APLICACIONES<br>INFORMATICAS Y OTROS | 1002/920/22707               | 0,00                                       | 10,66  | 10,66  | 0,00          | 0,00              | 16/24747-LECTURA<br>COPIAS - DECRETO<br>DENEGACION<br>DICIEMBRE, |
| 220170000990          | MANTENIMIENTO<br>APLICACIONES<br>INFORMATICAS Y OTROS | 1002/920/22707               | 0,00                                       | 64,34  | 64,34  | 0,00          | 0,00              | 16/24748-LECTURA<br>COPIAS - DECRETO<br>DENEGACION<br>DICIEMBRE, |
| 220170000991          | MANTENIMIENTO<br>APLICACIONES<br>INFORMATICAS Y OTROS | 1002/920/22707               | 0,00                                       | 73,40  | 73,40  | 0,00          | 0,00              | 16/24749-LECTURA<br>COPIAS - DECRETO<br>DENEGACION<br>DICIEMBRE, |
| 220170000992          | MANTENIMIENTO<br>APLICACIONES<br>INFORMATICAS Y OTROS | 1002/920/22707               | 0,00                                       | 24,78  | 24,78  | 0,00          | 0,00              | 16/24750-LECTURA<br>COPIAS - DECRETO<br>DENEGACION<br>DICIEMBRE, |
| 220170000993          | MANTENIMIENTO<br>APLICACIONES<br>INFORMATICAS Y OTROS | 1002/920/22707               | 0,00                                       | 83,60  | 83,60  | 0,00          | 0,00              | 16/25530-LECTURA<br>COPIAS - DECRETO<br>DENEGACION<br>DICIEMBRE, |



ACREEDORES POR OPERACIONES PENDIENTES DE APLICAR A PRESUPUESTO

| CÓDIGO       | DESCRIPCIÓN DEL GASTO                           | APLICACIÓN PRESUPUESTARIA | IMPORTE PENDIENTE DE APLICAR A PRESUPUESTO |          |          |                   | IMPORTE PAGADO A 31 DE DICIEMBRE                                     | OBSERVACIONES |
|--------------|---|---------------------------|--|----------|----------|-------------------|--|---------------|
|              |   |                           | A 1 DE ENERO                               | ABONOS   | CARGOS   | A 31 DE DICIEMBRE |  |               |
| 220170000994 | MANTENIMIENTO APLICACIONES INFORMATICAS Y OTROS | 1002/920/22707            | 0,00                                       | 2.510,58 | 2.510,58 | 0,00              | 16/25740-MANTENIMIENTO SOFTWARE TAO DICIEMBRE - DECRETO              |               |
| 220170000995 | MANTENIMIENTO APLICACIONES INFORMATICAS Y OTROS | 1002/920/22707            | 0,00                                       | 1.746,94 | 1.746,94 | 0,00              | 16/25741-APORTACION Y MANT. SOFTWARE DICIEMBRE -                     |               |
| 220170001102 | MANTENIMIENTO APLICACIONES INFORMATICAS Y OTROS | 1002/920/22707            | 0,00                                       | 17,11    | 17,11    | 0,00              | 17/15-FACTURACION COPIAS - DECRETO DENEGACION ENERO, RECONOCIMIENTO  |               |
| 220170001103 | MANTENIMIENTO APLICACIONES INFORMATICAS Y OTROS | 1002/920/22707            | 0,00                                       | 128,62   | 128,62   | 0,00              | 17/864-ALQUILER MAQUINA MES ENERO - DECRETO DENEGACION ENERO,        |               |
| 220170001104 | MANTENIMIENTO APLICACIONES INFORMATICAS Y OTROS | 1002/920/22707            | 0,00                                       | 36,86    | 36,86    | 0,00              | 17/867-FACTURACION COPIAS - DECRETO DENEGACION ENERO, RECONOCIMIENTO |               |
| 220170001105 | MANTENIMIENTO APLICACIONES INFORMATICAS Y OTROS | 1002/920/22707            | 0,00                                       | 146,97   | 146,97   | 0,00              | 17/868-FACTURACION COPIAS - DECRETO DENEGACION ENERO, RECONOCIMIENTO |               |
| 220170001106 | MANTENIMIENTO APLICACIONES INFORMATICAS Y OTROS | 1002/920/22707            | 0,00                                       | 906,13   | 906,13   | 0,00              | 17/1827-LECTURA COPIAS - DECRETO DENEGACION ENERO, RECONOCIMIENTO    |               |
| 220170001107 | MANTENIMIENTO APLICACIONES INFORMATICAS Y OTROS | 1002/920/22707            | 0,00                                       | 2.510,58 | 2.510,58 | 0,00              | 17/1831-MANTENIMIENTO SOFTWARE TAO NOVIEMBRE/16 - DECRETO            |               |
| 220170001225 | GASTOS DIVERSOS                                 | 9999/920/226              | 0,00                                       | 484,00   | 484,00   | 0,00              | 17/185-SERVICIO CONJUNTO - INCORPORACION DE REMANENTES - EXP.        |               |



Ayuntamiento de  
Tres Cantos

**PRESUPUESTO DE GASTOS. EJERCICIO CORRIENTE**

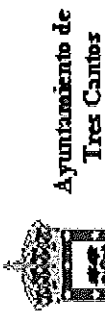
**ACREEDORES POR OPERACIONES PENDIENTES DE APLICAR A PRESUPUESTO**

| DESCRIPCIÓN DEL GASTO |   | APLICACIÓN<br>PRESUPUESTARIA | IMPORTE PENDIENTE DE APLICAR A PRESUPUESTO |          |          | IMPORTE<br>PAGADO A 31<br>DE DICIEMBRE | OBSERVACIONES   |
|-----------------------|---|------------------------------|--|----------|----------|--|---|
| CÓDIGO                | DENOMINACIÓN  |                              | A 1 DE ENERO                               | ABONOS   | CARGOS   |  |   |
| 220170001226          | REPORTAJES<br>FOTOGRAFICOS<br>CORPORATIVOS          | 9999/922/22709               | 0,00                                       | 2.255,00 | 2.255,00 | 0,00                                   | 17/166-REPORTAJES<br>CORPORATIVOS<br>DICIEMBRE/2016 -<br>EXPT             |
| 220170001227          | TRABAJOS REALIZADOS<br>POR OTRAS EMPRESAS.<br>OTROS | 2004/132/22707               | 0,00                                       | 458,69   | 458,69   | 0,00                                   | 17/282-SUMINISTRO<br>GASOLINA -<br>INCORPORACION DE<br>REMANENTES - EXPT. |
| 220170001228          | GASTOS DIVERSOS                                     | 2002/920/226                 | 0,00                                       | 10,45    | 10,45    | 0,00                                   | 17/375-BOTELLONES<br>AGUA -<br>INCORPORACION DE<br>REMANENTES - EXPT.     |
| 220170001229          | GASTOS DIVERSOS                                     | 2002/920/226                 | 0,00                                       | 20,90    | 20,90    | 0,00                                   | 17/377-BOTELLONES<br>AGUA -<br>INCORPORACION DE<br>REMANENTES - EXPT.     |
| 220170001230          | GASTOS DIVERSOS                                     | 2002/920/226                 | 0,00                                       | 15,68    | 15,68    | 0,00                                   | 17/378-BOTELLONES<br>AGUA -<br>INCORPORACION DE<br>REMANENTES - EXPT.     |
| 220170001231          | GASTOS DIVERSOS                                     | 2002/920/226                 | 0,00                                       | 20,90    | 20,90    | 0,00                                   | 17/380-BOTELLONES<br>AGUA -<br>INCORPORACION DE<br>REMANENTES - EXPT.     |
| 220170001232          | TRABAJOS REALIZADOS<br>POR OTRAS EMPRESAS.<br>OTROS | 2004/132/22707               | 0,00                                       | 922,10   | 922,10   | 0,00                                   | 17/381-SUMINISTRO<br>GASOLINA -<br>INCORPORACION DE<br>REMANENTES - EXPT. |
| 220170001233          | SERVICIO CENTRO DE DIA                              | 5002/231/22712               | 0,00                                       | 4.992,00 | 4.992,00 | 0,00                                   | 17/436-SERVICIO<br>CENTRO DE DIA MES<br>JULIO - EXPT<br>INCORPORACION     |
| 220170001234          | TELEASISTENCIA<br>DOMICILIARIA                      | 5002/231/22708               | 0,00                                       | 0,54     | 0,54     | 0,00                                   | 17/437-SERVICIO<br>TELEASISTENCIA<br>MES DICIEMBRE -<br>INCORPORACION DE  |



| CÓDIGO       | DESCRIPCIÓN DEL GASTO                           | APLICACIÓN PRESUPUESTARIA | IMPORTE PENDIENTE DE APLICAR A PRESUPUESTO |          |          | IMPORTE PAGADO A 31 DE DICIEMBRE | OBSERVACIONES  |
|--------------|---|---------------------------|--|----------|----------|----------------------------------|--|
|              |   |                           | A 1 DE ENERO                               | ABONOS   | CARGOS   |                                  |  |
| 220170001235 | TRABAJOS REALIZADOS POR OTRAS EMPRESAS. OTROS   | 2004/132/22707            | 0,00                                       | 181,50   | 181,50   | 0,00                             | 17/345-SERVICIOS DE GRUA DICIEMBRE - INCORPORACION DE REMANENTES - EXPT. |
| 220170001236 | MANTENIMIENTO Y REPARACION DE VEHICULOS         | 2004/132/214              | 0,00                                       | 49,84    | 49,84    | 0,00                             | 17/550-INSPE. VEHICULOS 4430CKL - INCORPORACION DE REMANENTES - EXPT.    |
| 220170001237 | GASTOS DIVERSOS                                 | 2003/920/226              | 0,00                                       | 86,53    | 86,53    | 0,00                             | 17/553-RESUMEN CONSUMO AXESOR DICIEMBRE - INCORPORACION DE               |
| 220170001238 | SERVICIO CENTRO DE DIA                          | 5002/231/22712            | 0,00                                       | 4.680,00 | 4.680,00 | 0,00                             | 17/964-SERVICIO CENTRO E DIA DICIEMBRE - EXPT INCORPORACION              |
| 220170001239 | GASTOS DIVERSOS                                 | 5001/327/226              | 0,00                                       | 202,40   | 202,40   | 0,00                             | 17/1334-TRASLADO A TEATRO LA LATINA EL 20/10/16 - INCORPORACION DE       |
| 220170001240 | GASTOS POSTALES Y MENSAJERIA                    | 2002/920/22710            | 0,00                                       | 18,28    | 18,28    | 0,00                             | 17/1580-ENVIOS URBANOS MES DICIEMBRE/16 -INCORPORACION DE                |
| 220170001241 | GASTOS JURIDICOS                                | 2002/920/22604            | 0,00                                       | 259,27   | 259,27   | 0,00                             | 17/2023-PROC. ABREVIADO EXPT. 551/15 MIGUEL HERRERO ALVAREZ -            |
| 220170002315 | GASTOS JURIDICOS                                | 2002/920/22604            | 0,00                                       | 259,25   | 259,25   | 0,00                             | 17/2026-PROC. ABREVIADO EXPT. 549/15 RUBEN GARCIA MARTINEZ -             |
| 220170002923 | MANTENIMIENTO APLICACIONES INFORMATICAS Y OTROS | 1002/920/22707            | 0,00                                       | 307,34   | 307,34   | 0,00                             | 17/2435-MANTENIMIENTO SERVICIO SERIO - DECRETO DENEGACION                |





## PRESUPUESTO DE GASTOS. EJERCICIO CORRIENTE


## ACREEDORES POR OPERACIONES PENDIENTES DE APLICAR A PRESUPUESTO

| DESCRIPCIÓN DEL GASTO |   | APLICACIÓN PRESUPUESTARIA | IMPORTE PENDIENTE DE APLICAR A PRESUPUESTO |          |          | OBSERVACIONES |                   |   |
|-----------------------|---|---------------------------|--|----------|----------|---------------|-------------------|---|
| CÓDIGO                | DENOMINACIÓN                                    |                           | A 1 DE ENERO                               | ABONOS   | CARGOS   |               | A 31 DE DICIEMBRE | IMPORTE PAGADO A 31 DE DICIEMBRE                                    |
| 220170002924          | MANTENIMIENTO APLICACIONES INFORMATICAS Y OTROS | 1002/920/22707            | 0,00                                       | 128,62   | 128,62   | 0,00          | 0,00              | 17/2436-ALQUILER MAQUINA MES FEBRERO - DECRETO DENEGACION           |
| 220170002925          | MANTENIMIENTO APLICACIONES INFORMATICAS Y OTROS | 1002/920/22707            | 0,00                                       | 176,90   | 176,90   | 0,00          | 0,00              | 17/2443-CARGO FIJO - DECRETO DENEGACION FEBRERO,                    |
| 220170002926          | MANTENIMIENTO APLICACIONES INFORMATICAS Y OTROS | 1002/920/22707            | 0,00                                       | 146,97   | 146,97   | 0,00          | 0,00              | 17/2444-CARGO FIJO - DECRETO DENEGACION FEBRERO,                    |
| 220170002927          | MANTENIMIENTO APLICACIONES INFORMATICAS Y OTROS | 1002/920/22707            | 0,00                                       | 63,83    | 63,83    | 0,00          | 0,00              | 17/2445-LECTURA COPIAS - DECRETO DENEGACION FEBRERO,                |
| 220170002928          | MANTENIMIENTO APLICACIONES INFORMATICAS Y OTROS | 1002/920/22707            | 0,00                                       | 84,47    | 84,47    | 0,00          | 0,00              | 17/2446-LECTURA COPIAS - DECRETO DENEGACION FEBRERO,                |
| 220170002929          | SEGURIDAD ACCESOSO EDIF. MUNICIPALES            | 2004/135/22712            | 0,00                                       | 8.906,83 | 8.906,83 | 0,00          | 0,00              | 17/2434-VIGILANCIA SEGURIDAD DEL 18 A 31 ENERO - DECRETO DENEGACION |
| 220170002930          | MANTENIMIENTO APLICACIONES INFORMATICAS Y OTROS | 1002/920/22707            | 0,00                                       | 25,82    | 25,82    | 0,00          | 0,00              | 17/2835-FACTURACION COPIAS - DECRETO DENEGACION FEBRERO,            |
| 220170002931          | MANTENIMIENTO APLICACIONES INFORMATICAS Y OTROS | 1002/920/22707            | 0,00                                       | 833,27   | 833,27   | 0,00          | 0,00              | 17/3807-LECTURA COPIAS - DECRETO DENEGACION FEBRERO,                |
| 220170005279          | MANTENIMIENTO APLICACIONES INFORMATICAS Y OTROS | 1002/920/22707            | 0,00                                       | 154,92   | 154,92   | 0,00          | 0,00              | 17/4139-ALQUILER EQUIPO FEBRERO - DECRETO DENEGACION MARZO,         |



ACREEDORES POR OPERACIONES PENDIENTES DE APLICAR A PRESUPUESTO

| CÓDIGO       | DESCRIPCIÓN DEL GASTO                           | APLICACIÓN PRESUPUESTARIA | IMPORTE PENDIENTE DE APLICAR A PRESUPUESTO |        |        |                   | IMPORTE PAGADO A 31 DE DICIEMBRE                                  | OBSERVACIONES |
|--------------|---|---------------------------|--|--------|--------|-------------------|---|---------------|
|              |   |                           | A 1 DE ENERO                               | ABONOS | CARGOS | A 31 DE DICIEMBRE |   |               |
| 220170005280 | MANTENIMIENTO APLICACIONES INFORMATICAS Y OTROS | 1002/920/22707            | 0,00                                       | 325,91 | 325,91 | 0,00              | 1774141-ALQUILER EQUIPO FEBRERO - DECRETO DENEGACION MARZO,       |               |
| 220170005281 | MANTENIMIENTO APLICACIONES INFORMATICAS Y OTROS | 1002/920/22707            | 0,00                                       | 325,91 | 325,91 | 0,00              | 1774142-ALQUILER EQUIPO ENERO - DECRETO DENEGACION MARZO,         |               |
| 220170005282 | MANTENIMIENTO APLICACIONES INFORMATICAS Y OTROS | 1002/920/22707            | 0,00                                       | 154,92 | 154,92 | 0,00              | 1774143-ALQUILER EQUIPO ENERO - DECRETO DENEGACION MARZO,         |               |
| 220170005283 | MANTENIMIENTO APLICACIONES INFORMATICAS Y OTROS | 1002/920/22707            | 0,00                                       | 611,51 | 611,51 | 0,00              | 1774985-ALQUILER MAQUINAS MARZO - DECRETO DENEGACION MARZO,       |               |
| 220170005284 | MANTENIMIENTO APLICACIONES INFORMATICAS Y OTROS | 1002/920/22707            | 0,00                                       | 162,87 | 162,87 | 0,00              | 1776094-LECTURA COPIAS - DECRETO DENEGACION MARZO, RECONOCIMIENTO |               |
| 220170005285 | MANTENIMIENTO APLICACIONES INFORMATICAS Y OTROS | 1002/920/22707            | 0,00                                       | 31,47  | 31,47  | 0,00              | 1776098-LECTURA COPIAS - DECRETO DENEGACION MARZO, RECONOCIMIENTO |               |
| 220170005286 | MANTENIMIENTO APLICACIONES INFORMATICAS Y OTROS | 1002/920/22707            | 0,00                                       | 192,31 | 192,31 | 0,00              | 1776099-LECTURA COPIAS - DECRETO DENEGACION MARZO, RECONOCIMIENTO |               |
| 220170005287 | MANTENIMIENTO APLICACIONES INFORMATICAS Y OTROS | 1002/920/22707            | 0,00                                       | 12,78  | 12,78  | 0,00              | 1776100-LECTURA COPIAS - DECRETO DENEGACION MARZO, RECONOCIMIENTO |               |
| 220170005288 | MANTENIMIENTO APLICACIONES INFORMATICAS Y OTROS | 1002/920/22707            | 0,00                                       | 90,37  | 90,37  | 0,00              | 1776101-LECTURA COPIAS - DECRETO DENEGACION MARZO, RECONOCIMIENTO |               |



Ayuntamiento de  
Tres Cantos

PRESUPUESTO DE GASTOS. EJERCICIO CORRIENTE

ACREEDORES POR OPERACIONES PENDIENTES DE APLICAR A PRESUPUESTO

| DESCRIPCIÓN DEL GASTO |   | APLICACIÓN<br>PRESUPUESTARIA | IMPORTE PENDIENTE DE APLICAR A PRESUPUESTO |           |           | OBSERVACIONES |                   |   |
|-----------------------|---|------------------------------|--|-----------|-----------|---------------|-------------------|---|
| CÓDIGO                | DENOMINACIÓN  |                              | A 1 DE ENERO                               | ABONOS    | CARGOS    |               | A 31 DE DICIEMBRE | IMPORTE<br>PAGADO A 31<br>DE DICIEMBRE  |
| 220170005289          | MANTENIMIENTO<br>APLICACIONES<br>INFORMATICAS Y OTROS | 1002/920/22707               | 0,00                                       | 164,71    | 164,71    | 0,00          | 0,00              | 17/6102-LECTURA<br>COPIAS - DECRETO<br>DENEGACION MARZO,<br>RECONOCIMIENTO      |
| 220170005290          | MANTENIMIENTO<br>APLICACIONES<br>INFORMATICAS Y OTROS | 1002/920/22707               | 0,00                                       | 128,73    | 128,73    | 0,00          | 0,00              | 17/6103-LECTURA<br>COPIAS - DECRETO<br>DENEGACION MARZO,<br>RECONOCIMIENTO      |
| 220170005291          | MANTENIMIENTO<br>APLICACIONES<br>INFORMATICAS Y OTROS | 1002/920/22707               | 0,00                                       | 87,43     | 87,43     | 0,00          | 0,00              | 17/6104-LECTURA<br>COPIAS - DECRETO<br>DENEGACION MARZO,<br>RECONOCIMIENTO      |
| 220170005292          | MANTENIMIENTO<br>APLICACIONES<br>INFORMATICAS Y OTROS | 1002/920/22707               | 0,00                                       | 146,97    | 146,97    | 0,00          | 0,00              | 17/5008-CARGO FIJO -<br>DECRETO<br>DENEGACION MARZO,<br>RECONOCIMIENTO          |
| 220170005293          | MANTENIMIENTO<br>APLICACIONES<br>INFORMATICAS Y OTROS | 1002/920/22707               | 0,00                                       | 82,67     | 82,67     | 0,00          | 0,00              | 17/5009-LECTURA<br>COPIAS - DECRETO<br>DENEGACION MARZO,<br>RECONOCIMIENTO      |
| 220170005294          | MANTENIMIENTO<br>APLICACIONES<br>INFORMATICAS Y OTROS | 1002/920/22707               | 0,00                                       | 39,62     | 39,62     | 0,00          | 0,00              | 17/5010-LECTURA<br>COPIAS - DECRETO<br>DENEGACION MARZO,<br>RECONOCIMIENTO      |
| 220170005295          | MANTENIMIENTO<br>APLICACIONES<br>INFORMATICAS Y OTROS | 1002/920/22707               | 0,00                                       | 176,02    | 176,02    | 0,00          | 0,00              | 17/5011-CARGO FIJO -<br>DECRETO<br>DENEGACION MARZO,<br>RECONOCIMIENTO          |
| 220170005296          | SEGURIDAD ACCESOS A<br>EDIF. MUNICIPALES              | 2004/132/22712               | 0,00                                       | 20.553,87 | 20.553,87 | 0,00          | 0,00              | 17/4352-VIGILANCIA<br>SEGURIDAD<br>CENTROS<br>MUNICIPALES MES                   |
| 220170005297          | MANTENIMIENTO<br>APLICACIONES<br>INFORMATICAS Y OTROS | 1002/920/22707               | 0,00                                       | 17,91     | 17,91     | 0,00          | 0,00              | 17/6511-FACTURACIO<br>N COPIAS - DECRETO<br>DENEGACION MARZO,<br>RECONOCIMIENTO |



PRESUPUESTO DE GASTOS. EJERCICIO CORRIENTE

ACREEDORES POR OPERACIONES PENDIENTES DE APLICAR A PRESUPUESTO

| CÓDIGO       | DESCRIPCIÓN DEL GASTO                           | APLICACIÓN PRESUPUESTARIA | IMPORTE PENDIENTE DE APLICAR A PRESUPUESTO |            |            |                   | IMPORTE PAGADO A 31 DE DICIEMBRE  | OBSERVACIONES |
|--------------|---|---------------------------|--|------------|------------|-------------------|---|---------------|
|              |   |                           | A 1 DE ENERO                               | ABONOS     | CARGOS     | A 31 DE DICIEMBRE |   |               |
| 220170005298 | MANTENIMIENTO APLICACIONES INFORMATICAS Y OTROS | 1002/920/22707            | 0,00                                       | 73,71      | 73,71      | 0,00              | 17/6513-FACTURACION COPIAS - DECRETO DENEGACION MARZO, RECONOCIMIENTO     |               |
| 220170005299 | GASTOS DIVERSOS                                 | 2005/339/226              | 0,00                                       | 900,00     | 900,00     | 0,00              | 17/5173-LVI MOVIL EL 27/09/14 - DECRETO DENEGACION MARZO, RECONOCIMIENTO  |               |
| 220170005300 | CONSERVACION DE PARQUES Y JARDINES              | 2001/171/22707            | 0,00                                       | 197.228,00 | 197.228,00 | 0,00              | 17/5174-MANTENIMIENTO ZONAS VERDES FEBRERO - DECRETO DENEGACION MARZO,    |               |
| 220170005301 | COMBUSTIBLES Y CARBURANTES                      | 2004/132/22103            | 0,00                                       | 48,85      | 48,85      | 0,00              | 16/2768 - SUMINISTRO GASOLINA - DECRETO DENEGACION MARZO - RECONOCIMIENTO |               |
| 220170007205 | TASA EXTINCION DE INCENDIOS DE LA C.M.          | 2007/136/225              | 0,00                                       | 32.908,43  | 0,00       | 32.908,43         | 17/8541-PROVIDENCIA PREMIO 2º SEM. 2015 TASA INCENDIOS                    |               |
| 220170007288 | GASTOS JURIDICOS                                | 2002/920/22604            | 0,00                                       | 15.002,52  | 15.002,52  | 0,00              | 17/4886-PROC. ORDINARIO 146/2010 INBISA - DECRETO DENEGACION ABRIL,       |               |
| 220170007289 | SEGURIDAD ACCESOSO EDIF. MUNICIPALES            | 2004/135/22712            | 0,00                                       | 20.553,87  | 20.553,87  | 0,00              | 17/6710-SERVICIO DE VIGILANCIA DE SEGURIDAD - DECRETO                     |               |
| 220170007290 | MANTENIMIENTO APLICACIONES INFORMATICAS Y OTROS | 1002/920/22707            | 0,00                                       | 611,51     | 611,51     | 0,00              | 17/7025-ALQUILER MAQUINA - DECRETO DENEGACION ABRIL, RECONOCIMIENTO       |               |
| 220170007291 | MANTENIMIENTO APLICACIONES INFORMATICAS Y OTROS | 1002/920/22707            | 0,00                                       | 29,83      | 29,83      | 0,00              | 17/7134-FACTURACION COPIAS - DECRETO DENEGACION ABRIL, RECONOCIMIENTO     |               |



Ayuntamiento de  
Tres Cantos

## PRESUPUESTO DE GASTOS. EJERCICIO CORRIENTE

### ACREEDORES POR OPERACIONES PENDIENTES DE APLICAR A PRESUPUESTO

| DESCRIPCIÓN DEL GASTO |   | APLICACIÓN<br>PRESUPUESTARIA | IMPORTE PENDIENTE DE APLICAR A PRESUPUESTO |            |            | IMPORTE<br>PAGADO A 31<br>DE DICIEMBRE | OBSERVACIONES  |
|-----------------------|---|------------------------------|--|------------|------------|--|--|
| CÓDIGO                | DENOMINACIÓN  |                              | A 1 DE ENERO                               | ABONOS     | CARGOS     |  |  |
| 220170007292          | MANTENIMIENTO<br>APLICACIONES<br>INFORMATICAS Y OTROS | 1002/920/22707               | 0,00                                       | 41,78      | 41,78      | 0,00                                   | 177135-FACTURACIO<br>N COPIAS - DECRETO<br>DENEGACION ABRIL,<br>RECONOCIMIENTO |
| 220170007293          | MANTENIMIENTO<br>APLICACIONES<br>INFORMATICAS Y OTROS | 1002/920/22707               | 0,00                                       | 146,97     | 146,97     | 0,00                                   | 177136-FACTURACIO<br>N COPIAS - DECRETO<br>DENEGACION ABRIL,<br>RECONOCIMIENTO |
| 220170007294          | MANTENIMIENTO<br>APLICACIONES<br>INFORMATICAS Y OTROS | 1002/920/22707               | 0,00                                       | 325,38     | 325,38     | 0,00                                   | 177398-AMPLIACION<br>GARANTIA - DECRETO<br>DENEGACION ABRIL,<br>RECONOCIMIENTO |
| 220170007295          | MANTENIMIENTO<br>APLICACIONES<br>INFORMATICAS Y OTROS | 1002/920/22707               | 0,00                                       | 882,71     | 882,71     | 0,00                                   | 177398-AMPLIACION<br>GARANTIA - DECRETO<br>DENEGACION ABRIL,<br>RECONOCIMIENTO |
| 220170007296          | CONSERVACION DE<br>PARQUES Y JARDINES                 | 2001/171/22707               | 0,00                                       | 197.228,00 | 197.228,00 | 0,00                                   | 177688-MANTENIMIEN<br>TO ZONAS VERDES<br>MES ENERO -<br>DECRETO                |
| 220170007297          | CONSERVACION DE<br>PARQUES Y JARDINES                 | 2001/171/22707               | 0,00                                       | 197.228,00 | 197.228,00 | 0,00                                   | 177689-MANTENIMIEN<br>TO ZONAS VERDES<br>MES MARZO -<br>DECRETO                |
| 220170007298          | MANTENIMIENTO<br>MAQUINARIA E<br>INSTALACIONES        | 2006/340/21301               | 0,00                                       | 631,75     | 0,00       | 631,75                                 | 17/8155-INSPECCION<br>ELECTRICA BAJA<br>TENSION PISTA<br>ATLETISMO -           |
| 220170007299          | MANTENIMIENTO<br>APLICACIONES<br>INFORMATICAS Y OTROS | 1002/920/22707               | 0,00                                       | 181,06     | 181,06     | 0,00                                   | 17/8435-LECTURA<br>COPIAS - DECRETO<br>DENEGACION ABRIL,<br>RECONOCIMIENTO     |
| 220170007300          | MANTENIMIENTO<br>APLICACIONES<br>INFORMATICAS Y OTROS | 1002/920/22707               | 0,00                                       | 50,53      | 50,53      | 0,00                                   | 17/8436-LECTURA<br>COPIAS - DECRETO<br>DENEGACION ABRIL,<br>RECONOCIMIENTO     |



ACREEDORES POR OPERACIONES PENDIENTES DE APLICAR A PRESUPUESTO

| CÓDIGO       | DESCRIPCIÓN DEL GASTO                           | APLICACIÓN PRESUPUESTARIA | IMPORTE PENDIENTE DE APLICAR A PRESUPUESTO |            |            |                   | IMPORTE PAGADO A 31 DE DICIEMBRE                                    | OBSERVACIONES |
|--------------|---|---------------------------|--|------------|------------|-------------------|---|---------------|
|              |   |                           | A 1 DE ENERO                               | ABONOS     | CARGOS     | A 31 DE DICIEMBRE |   |               |
| 220170007301 | MANTENIMIENTO APLICACIONES INFORMATICAS Y OTROS | 1002/920/22707            | 0,00                                       | 271,31     | 271,31     | 0,00              | 1778437-LECTURA COPIAS - DECRETO DENEGACION ABRIL, RECONOCIMIENTO   |               |
| 220170007302 | MANTENIMIENTO APLICACIONES INFORMATICAS Y OTROS | 1002/920/22707            | 0,00                                       | 15,26      | 15,26      | 0,00              | 1778438-LECTURA COPIAS - DECRETO DENEGACION ABRIL, RECONOCIMIENTO   |               |
| 220170007303 | MANTENIMIENTO APLICACIONES INFORMATICAS Y OTROS | 1002/920/22707            | 0,00                                       | 67,53      | 67,53      | 0,00              | 1778439-LECTURA COPIAS - DECRETO DENEGACION ABRIL, RECONOCIMIENTO   |               |
| 220170007304 | MANTENIMIENTO APLICACIONES INFORMATICAS Y OTROS | 1002/920/22707            | 0,00                                       | 96,29      | 96,29      | 0,00              | 1778440-LECTURA COPIAS - DECRETO DENEGACION ABRIL, RECONOCIMIENTO   |               |
| 220170007305 | MANTENIMIENTO APLICACIONES INFORMATICAS Y OTROS | 1002/920/22707            | 0,00                                       | 215,02     | 215,02     | 0,00              | 1778441-LECTURA COPIAS - DECRETO DENEGACION ABRIL, RECONOCIMIENTO   |               |
| 220170009158 | CONSERVACION DE PARQUES Y JARDINES              | 2001/171/22707            | 0,00                                       | 197.228,00 | 197.228,00 | 0,00              | 1778834-MANTENIMIENTO ZONAS VERDES MES ABRIL - DECRETO              |               |
| 220170009159 | SEGURIDAD ACCESOS A EDIF. MUNICIPALES           | 2004/132/22712            | 0,00                                       | 20.553,87  | 20.553,87  | 0,00              | 1778853-VIGILANCIA SEGURIDAD EN CENTROS MUNICIPALES ABRIL -         |               |
| 220170009160 | MANTENIMIENTO APLICACIONES INFORMATICAS Y OTROS | 1002/920/22707            | 0,00                                       | 162,25     | 162,25     | 0,00              | 1778994-SERVICIO DE CONECTIVIDAD - DECRETO DENEGACION MAYO,         |               |
| 220170009161 | MANTENIMIENTO APLICACIONES INFORMATICAS Y OTROS | 1002/920/22707            | 0,00                                       | 20,21      | 20,21      | 0,00              | 1779169-FACTURACION COPIAS- DECRETO DENEGACION MAYO, RECONOCIMIENTO |               |



PRESUPUESTO DE GASTOS. EJERCICIO CORRIENTE

ACREEDORES POR OPERACIONES PENDIENTES DE APLICAR A PRESUPUESTO

| DESCRIPCIÓN DEL GASTO |   | APLICACIÓN<br>PRESUPUESTARIA | IMPORTE PENDIENTE DE APLICAR A PRESUPUESTO |          |          | IMPORTE<br>PAGADO A 31<br>DE DICIEMBRE | OBSERVACIONES  |
|-----------------------|---|------------------------------|--|----------|----------|--|--|
| CÓDIGO                | DENOMINACIÓN  |                              | A 1 DE ENERO                               | ABONOS   | CARGOS   |  |  |
| 220170009162          | MANTENIMIENTO<br>APLICACIONES<br>INFORMATICAS Y OTROS | 1002/920/22707               | 0,00                                       | 146,97   | 146,97   | 0,00                                   | 17/9170-FACTURACIO<br>N COPIAS- DECRETO<br>DENEGACION MAYO,<br>RECONOCIMIENTO                        |
| 220170009163          | MANTENIMIENTO<br>APLICACIONES<br>INFORMATICAS Y OTROS | 1002/920/22707               | 0,00                                       | 176,90   | 176,90   | 0,00                                   | 17/9171-FACTURACIO<br>N COPIAS - DECRETO<br>DENEGACION MAYO,<br>RECONOCIMIENTO                       |
| 220170009164          | MANTENIMIENTO<br>APLICACIONES<br>INFORMATICAS Y OTROS | 1002/920/22707               | 0,00                                       | 104,73   | 104,73   | 0,00                                   | 17/9172-FACTURACIO<br>N COPIAS - DECRETO<br>DENEGACION MAYO,<br>RECONOCIMIENTO                       |
| 220170009165          | MANTENIMIENTO<br>APLICACIONES<br>INFORMATICAS Y OTROS | 1002/920/22707               | 0,00                                       | 162,41   | 162,41   | 0,00                                   | 17/9195-SERVICIO DE<br>CONECTIVIDAD -<br>DECRETO<br>DENEGACION MAYO,<br>DENEGACION MAYO,             |
| 220170009166          | MANTENIMIENTO<br>APLICACIONES<br>INFORMATICAS Y OTROS | 1002/920/22707               | 0,00                                       | 611,51   | 611,51   | 0,00                                   | 17/9196-ALQUILER<br>MAQUINA MES MAYO<br>- DECRETO<br>DENEGACION MAYO,<br>DENEGACION MAYO,            |
| 220170009167          | MANTENIMIENTO<br>APLICACIONES<br>INFORMATICAS Y OTROS | 1002/920/22707               | 0,00                                       | 2.510,58 | 2.510,58 | 0,00                                   | 17/10240-MANTENIMIE<br>NTO SOFTWARE TAO<br>ENERO - DECRETO<br>DENEGACION MAYO,<br>DENEGACION MAYO,   |
| 220170009168          | MANTENIMIENTO<br>APLICACIONES<br>INFORMATICAS Y OTROS | 1002/920/22707               | 0,00                                       | 1.746,94 | 1.746,94 | 0,00                                   | 17/10241-APORTACIO<br>N Y MANTENIMIENTO<br>SOFTWARE ENERO -<br>DECRETO                               |
| 220170009169          | MANTENIMIENTO<br>APLICACIONES<br>INFORMATICAS Y OTROS | 1002/920/22707               | 0,00                                       | 2.510,58 | 2.510,58 | 0,00                                   | 17/10242-MANTENIMIE<br>NTO SOFTWARE TAO<br>FEBRERO - DECRETO<br>DENEGACION MAYO,<br>DENEGACION MAYO, |
| 220170009170          | MANTENIMIENTO<br>APLICACIONES<br>INFORMATICAS Y OTROS | 1002/920/22707               | 0,00                                       | 1.746,94 | 1.746,94 | 0,00                                   | 17/10243-APORTACIO<br>N Y MANTENIMIENTO<br>SOFTWARE FEBRERO -<br>DECRETO                             |




PRESUPUESTO DE GASTOS. EJERCICIO CORRIENTE

ACREEDORES POR OPERACIONES PENDIENTES DE APLICAR A PRESUPUESTO

| CÓDIGO       | DESCRIPCIÓN DEL GASTO                           | APLICACIÓN PRESUPUESTARIA | IMPORTE PENDIENTE DE APLICAR A PRESUPUESTO |            |            | IMPORTE PAGADO A 31 DE DICIEMBRE | OBSERVACIONES   |
|--------------|---|---------------------------|--|------------|------------|----------------------------------|---|
|              |   |                           | A 1 DE ENERO                               | ABONOS     | CARGOS     |                                  |   |
| 220170009171 | MANTENIMIENTO APLICACIONES INFORMATICAS Y OTROS | 1002/920/22707            | 0,00                                       | 114,12     | 114,12     | 0,00                             | 17/10357-FACTURACION COPIAS - DECRETO DENEGACION MAYO,                |
| 220170009172 | MANTENIMIENTO APLICACIONES INFORMATICAS Y OTROS | 1002/920/22707            | 0,00                                       | 907,09     | 907,09     | 0,00                             | 17/10831-LECTURA COPIAS - DECRETO DENEGACION MAYO, RECONOCIMIENTO     |
| 220170011309 | MANTENIMIENTO APLICACIONES INFORMATICAS Y OTROS | 1002/920/22707            | 0,00                                       | 2.510,58   | 2.510,58   | 0,00                             | 17/11852-MANTENIMIENTO SOFTWARE TAO MARZO - DECRETO DENEGACION JUNIO, |
| 220170011310 | MANTENIMIENTO APLICACIONES INFORMATICAS Y OTROS | 1002/920/22707            | 0,00                                       | 1.746,94   | 1.746,94   | 0,00                             | 17/11853-PORTACION Y MANTENIMIENTO SOFTWARE MARZO - DECRETO           |
| 220170011311 | MANTENIMIENTO APLICACIONES INFORMATICAS Y OTROS | 1002/920/22707            | 0,00                                       | 2.510,58   | 2.510,58   | 0,00                             | 17/11854-MANTENIMIENTO SOFTWARE TAO ABRIL - DECRETO DENEGACION JUNIO, |
| 220170011312 | MANTENIMIENTO APLICACIONES INFORMATICAS Y OTROS | 1002/920/22707            | 0,00                                       | 1.746,94   | 1.746,94   | 0,00                             | 17/11855-PORTACION Y MANTENIMIENTO SOFTWARE ABRIL - DECRETO           |
| 220170011313 | CONSERVACION DE PARQUES Y JARDINES              | 2001/171/22707            | 0,00                                       | 197.228,00 | 197.228,00 | 0,00                             | 17/11858-MANTENIMIENTO ZONAS VERDES MAYO - DECRETO DENEGACION JUNIO,  |
| 220170011314 | MANTENIMIENTO APLICACIONES INFORMATICAS Y OTROS | 1002/920/22707            | 0,00                                       | 611,51     | 611,51     | 0,00                             | 17/11859-ALQUILER MAQUINA MES JUNIO - DECRETO DENEGACION JUNIO,       |
| 220170011315 | MANTENIMIENTO APLICACIONES INFORMATICAS Y OTROS | 1002/920/22707            | 0,00                                       | 164,00     | 164,00     | 0,00                             | 17/11860-SERVICIO DE CONECTIVIDAD - DECRETO DENEGACION JUNIO,         |





## PRESUPUESTO DE GASTOS. EJERCICIO CORRIENTE

## ACREEDORES POR OPERACIONES PENDIENTES DE APLICAR A PRESUPUESTO

| DESCRIPCIÓN DEL GASTO |   | APLICACIÓN PRESUPUESTARIA | IMPORTE PENDIENTE DE APLICAR A PRESUPUESTO |        |        | IMPORTE PAGADO A 31 DE DICIEMBRE | OBSERVACIONES  |
|-----------------------|---|---------------------------|--|--------|--------|----------------------------------|--|
| CÓDIGO                | DENOMINACIÓN                                    |                           | A 1 DE ENERO                               | ABONOS | CARGOS |                                  |  |
| 220170011317          | MANTENIMIENTO APLICACIONES INFORMATICAS Y OTROS | 1002/920/22707            | 0,00                                       | 160,17 | 160,17 | 0,00                             | 17/11862-SERVICIO DE CONECTIVIDAD - DECRETO DENEGACION JUNIO,      |
| 220170011318          | MANTENIMIENTO APLICACIONES INFORMATICAS Y OTROS | 1002/920/22707            | 0,00                                       | 164,00 | 164,00 | 0,00                             | 17/11863-SERVICIO DE CONECTIVIDAD - DECRETO DENEGACION JUNIO,      |
| 220170011319          | MANTENIMIENTO APLICACIONES INFORMATICAS Y OTROS | 1002/920/22707            | 0,00                                       | 33,50  | 33,50  | 0,00                             | 17/12315-FACTURACION COPIAS - DECRETO DENEGACION JUNIO,            |
| 220170011320          | MANTENIMIENTO APLICACIONES INFORMATICAS Y OTROS | 1002/920/22707            | 0,00                                       | 176,55 | 176,55 | 0,00                             | 17/12316-CARGO FIJO - DECRETO DENEGACION JUNIO, RECONOCIMIENTO     |
| 220170011321          | MANTENIMIENTO APLICACIONES INFORMATICAS Y OTROS | 1002/920/22707            | 0,00                                       | 74,06  | 74,06  | 0,00                             | 17/12317-FACTURACION COPIAS - DECRETO DENEGACION JUNIO,            |
| 220170011322          | MANTENIMIENTO APLICACIONES INFORMATICAS Y OTROS | 1002/920/22707            | 0,00                                       | 146,97 | 146,97 | 0,00                             | 17/12318-CARGO FIJO - DECRETO DENEGACION JUNIO, RECONOCIMIENTO     |
| 220170011323          | MANTENIMIENTO APLICACIONES INFORMATICAS Y OTROS | 1002/920/22707            | 0,00                                       | 307,17 | 307,17 | 0,00                             | 17/13275-LECTURA COPIAS - DECRETO DENEGACION JUNIO, RECONOCIMIENTO |
| 220170011324          | MANTENIMIENTO APLICACIONES INFORMATICAS Y OTROS | 1002/920/22707            | 0,00                                       | 90,76  | 90,76  | 0,00                             | 17/13695-FACTURACION COPIAS - DECRETO DENEGACION JUNIO,            |
| 220170011325          | MANTENIMIENTO APLICACIONES INFORMATICAS Y OTROS | 1002/920/22707            | 0,00                                       | 68,21  | 68,21  | 0,00                             | 17/13696-LECTURA COPIAS - DECRETO DENEGACION JUNIO, RECONOCIMIENTO |



ACREEDORES POR OPERACIONES PENDIENTES DE APLICAR A PRESUPUESTO

| CÓDIGO       | DESCRIPCIÓN DEL GASTO                           | APLICACIÓN PRESUPUESTARIA | IMPORTE PENDIENTE DE APLICAR A PRESUPUESTO |            |            | IMPORTE PAGADO A 31 DE DICIEMBRE | OBSERVACIONES  |
|--------------|---|---------------------------|--|------------|------------|----------------------------------|--|
|              |   |                           | A 1 DE ENERO                               | ABONOS     | CARGOS     |                                  |  |
| 220170011326 | MANTENIMIENTO APLICACIONES INFORMATICAS Y OTROS | 1002/920/22707            | 0,00                                       | 89,64      | 89,64      | 0,00                             | 17/13697-LECTURA COPIAS - DECRETO DENEGACION JUNIO, RECONOCIMIENTO |
| 220170011327 | MANTENIMIENTO APLICACIONES INFORMATICAS Y OTROS | 1002/920/22707            | 0,00                                       | 167,27     | 167,27     | 0,00                             | 17/13698-LECTURA COPIAS - DECRETO DENEGACION JUNIO, RECONOCIMIENTO |
| 220170011328 | MANTENIMIENTO APLICACIONES INFORMATICAS Y OTROS | 1002/920/22707            | 0,00                                       | 32,02      | 32,02      | 0,00                             | 17/13699-LECTURA COPIAS - DECRETO DENEGACION JUNIO, RECONOCIMIENTO |
| 220170011329 | MANTENIMIENTO APLICACIONES INFORMATICAS Y OTROS | 1002/920/22707            | 0,00                                       | 91,40      | 91,40      | 0,00                             | 17/13700-LECTURA COPIAS - DECRETO DENEGACION JUNIO, RECONOCIMIENTO |
| 220170011330 | MANTENIMIENTO APLICACIONES INFORMATICAS Y OTROS | 1002/920/22707            | 0,00                                       | 178,97     | 178,97     | 0,00                             | 17/13701-LECTURA COPIAS - DECRETO DENEGACION JUNIO, RECONOCIMIENTO |
| 220170011331 | MANTENIMIENTO APLICACIONES INFORMATICAS Y OTROS | 1002/920/22707            | 0,00                                       | 28,68      | 28,68      | 0,00                             | 17/13702-LECTURA COPIAS - DECRETO DENEGACION JUNIO, RECONOCIMIENTO |
| 220170011332 | MANTENIMIENTO APLICACIONES INFORMATICAS Y OTROS | 1002/920/22707            | 0,00                                       | 236,68     | 236,68     | 0,00                             | 17/13703-LECTURA COPIAS - DECRETO DENEGACION JUNIO, RECONOCIMIENTO |
| 220170011333 | CONSERVACION DE PARQUES Y JARDINES              | 2001/171/22707            | 0,00                                       | 197.228,00 | 197.228,00 | 0,00                             | 17/14225-MANTENIMIENTO ZONAS VERDES MES JUNIO - RECONOCIMIENTO     |
| 220170011334 | MANTENIMIENTO APLICACIONES INFORMATICAS Y OTROS | 1002/920/22707            | 0,00                                       | 164,00     | 164,00     | 0,00                             | 17/11861-SERVICIO DE CONECTIVIDAD - DECRETO DENEGACION JUNIO,      |



PRESUPUESTO DE GASTOS. EJERCICIO CORRIENTE

ACREEDORES POR OPERACIONES PENDIENTES DE APLICAR A PRESUPUESTO

| DESCRIPCIÓN DEL GASTO |   | APLICACIÓN PRESUPUESTARIA | IMPORTE PENDIENTE DE APLICAR A PRESUPUESTO |           |           | IMPORTE PAGADO A 31 DE DICIEMBRE | OBSERVACIONES   |
|-----------------------|---|---------------------------|--|-----------|-----------|----------------------------------|---|
| CÓDIGO                | DENOMINACIÓN                                    |                           | A 1 DE ENERO                               | ABONOS    | CARGOS    |                                  |   |
| 220170011337          | SEGURIDAD ACCESOS A EDIF. MUNICIPALES           | 2004/132/22712            | 0,00                                       | 20.553,87 | 20.553,87 | 0,00                             | 17/11375-SERVICIO VIGILANCIA DE SEGURIDAD CENTROS                     |
| 220170012265          | MANTENIMIENTO APLICACIONES INFORMATICAS Y OTROS | 1002/920/22707            | 0,00                                       | 306,95    | 306,95    | 0,00                             | 17/11774-FACTURACION COPIAS - DECRETO DENEGACION JUNIO,               |
| 220170014472          | MANTENIMIENTO APLICACIONES INFORMATICAS Y OTROS | 1002/920/22707            | 0,00                                       | 55,32     | 55,32     | 0,00                             | 17/15069-FACTURACION COPIAS - DECRETO DENEGACION JUNIO,               |
| 220170014473          | MANTENIMIENTO APLICACIONES INFORMATICAS Y OTROS | 1002/920/22707            | 0,00                                       | 146,97    | 146,97    | 0,00                             | 17/15070-FACTURACION COPIAS - DECRETO DENEGACION JULIO,               |
| 220170014474          | MANTENIMIENTO APLICACIONES INFORMATICAS Y OTROS | 1002/920/22707            | 0,00                                       | 2.510,58  | 2.510,58  | 0,00                             | 17/15072-MANTENIMIENTO SOFTWARE TAO MAYO - DECRETO DENEGACION JULIO,  |
| 220170014475          | MANTENIMIENTO APLICACIONES INFORMATICAS Y OTROS | 1002/920/22707            | 0,00                                       | 2.510,58  | 2.510,58  | 0,00                             | 17/15074-MANTENIMIENTO SOFTWARE TAO JUNIO - DECRETO DENEGACION JULIO, |
| 220170014476          | MANTENIMIENTO APLICACIONES INFORMATICAS Y OTROS | 1002/920/22707            | 0,00                                       | 1.746,94  | 1.746,94  | 0,00                             | 17/15076-APORTACION Y MANTEN. SOFTWARE JULIO - DECRETO                |
| 220170014477          | MANTENIMIENTO APLICACIONES INFORMATICAS Y OTROS | 1002/920/22707            | 0,00                                       | 611,51    | 611,51    | 0,00                             | 17/15727-ALQUILER MAQUINA MES JULIO - DECRETO DENEGACION JULIO,       |
| 220170014478          | MANTENIMIENTO APLICACIONES INFORMATICAS Y OTROS | 1002/920/22707            | 0,00                                       | 87,80     | 87,80     | 0,00                             | 17/15887-FACTURACION COPIAS - DECRETO DENEGACION JULIO,               |



ACREEDORES POR OPERACIONES PENDIENTES DE APLICAR A PRESUPUESTO

| CÓDIGO       | DESCRIPCIÓN DEL GASTO<br>DENOMINACIÓN                 | APLICACIÓN<br>PRESUPUESTARIA | IMPORTE PENDIENTE DE APLICAR A PRESUPUESTO |            |            | IMPORTE<br>PAGADO A 31<br>DE DICIEMBRE | OBSERVACIONES   |
|--------------|---|------------------------------|--|------------|------------|--|---|
|              |   |                              | A 1 DE ENERO                               | ABONOS     | CARGOS     |  |   |
| 220170014479 | MANTENIMIENTO<br>APLICACIONES<br>INFORMATICAS Y OTROS | 1002/920/22707               | 0,00                                       | 1.746,94   | 1.746,94   | 0,00                                   | 17/15888-APORTACIO<br>N Y MANTENIMIENTO<br>SOFTWARE MES<br>MAYO - DECRETO   |
| 220170014480 | MANTENIMIENTO<br>APLICACIONES<br>INFORMATICAS Y OTROS | 1002/920/22707               | 0,00                                       | 605,06     | 605,06     | 0,00                                   | 17/16015-LECTURA<br>COPIAS - DECRETO<br>DENEGACION JULIO,<br>RECONOCIMIENTO |
| 220170014481 | SEGUROS   | 2002/920/224                 | 0,00                                       | 206.940,03 | 206.940,03 | 0,00                                   | 17/15574-SEGURO<br>EDIFICIOS<br>MUNICIPALES -<br>DECRETO                    |
| 220170016018 | CONSERVACION DE<br>PARQUES Y JARDINES                 | 2001/171/22707               | 0,00                                       | 197.228,00 | 197.228,00 | 0,00                                   | 17/16691-MANTENIMIE<br>NTO ZONAS VERDES<br>MES JULIO -<br>DECRETO           |
| 220170016019 | MANTENIMIENTO<br>APLICACIONES<br>INFORMATICAS Y OTROS | 1002/920/22707               | 0,00                                       | 611,51     | 611,51     | 0,00                                   | 17/16700-ALQUILER<br>MAQUINA MES<br>AGOSTO - DECRETO<br>DENEGACION          |
| 220170016020 | MANTENIMIENTO<br>APLICACIONES<br>INFORMATICAS Y OTROS | 1002/920/22707               | 0,00                                       | 2.510,58   | 2.510,58   | 0,00                                   | 17/16972-MANTENIMIE<br>NTO SOFTWARE TAO<br>MES JULIO -<br>DECRETO           |
| 220170016021 | MANTENIMIENTO<br>APLICACIONES<br>INFORMATICAS Y OTROS | 1002/920/22707               | 0,00                                       | 1.746,94   | 1.746,94   | 0,00                                   | 17/16973-APORTACIO<br>N Y MANT.<br>SOFTWARE JULIO -<br>DECRETO              |
| 220170016022 | MANTENIMIENTO<br>APLICACIONES<br>INFORMATICAS Y OTROS | 1002/920/22707               | 0,00                                       | 146,97     | 146,97     | 0,00                                   | 17/16978-CARGO FIJO<br>-DECRETO<br>DENEGACION<br>AGOSTO,                    |
| 220170016023 | MANTENIMIENTO<br>APLICACIONES<br>INFORMATICAS Y OTROS | 1002/920/22707               | 0,00                                       | 94,68      | 94,68      | 0,00                                   | 17/16979-FACTURACI<br>ON COPIAS -<br>DECRETO<br>DENEGACION                  |



## PRESUPUESTO DE GASTOS. EJERCICIO CORRIENTE


## ACREEDORES POR OPERACIONES PENDIENTES DE APLICAR A PRESUPUESTO

| DESCRIPCIÓN DEL GASTO |   | APLICACIÓN PRESUPUESTARIA | IMPORTE PENDIENTE DE APLICAR A PRESUPUESTO |            |            | IMPORTE PAGADO A 31 DE DICIEMBRE | OBSERVACIONES  |
|-----------------------|---|---------------------------|--|------------|------------|----------------------------------|--|
| CÓDIGO                | DENOMINACIÓN                                    |                           | A 1 DE ENERO                               | ABONOS     | CARGOS     |                                  |  |
| 220170016024          | MANTENIMIENTO APLICACIONES INFORMATICAS Y OTROS | 1002/920/22707            | 0,00                                       | 176,89     | 176,89     | 0,00                             | 17/16980-CARGO FIJO - DECRETO DENEGACION AGOSTO,                 |
| 220170016025          | MANTENIMIENTO APLICACIONES INFORMATICAS Y OTROS | 1002/920/22707            | 0,00                                       | 27,31      | 27,31      | 0,00                             | 17/16981-FACTURACION COPIAS - DECRETO DENEGACION                 |
| 220170016026          | MANTENIMIENTO APLICACIONES INFORMATICAS Y OTROS | 1002/920/22707            | 0,00                                       | 90,69      | 90,69      | 0,00                             | 17/17764-FACTURACION COPIAS - DECRETO DENEGACION                 |
| 220170018065          | GASTOS POSTALES Y MENSAJERIA                    | 2002/920/22710            | 0,00                                       | 2.353,29   | 2.353,29   | 0,00                             | 17/18106-ENVÍO CORRESPONDENCIA 1/08-31/08 - DECRETO DENEGACION   |
| 220170018066          | GASTOS POSTALES Y MENSAJERIA                    | 2002/920/22710            | 0,00                                       | 198,27     | 198,27     | 0,00                             | 17/18108-CORRESPONDENCIA DEL JUZGADO DE PAZ 1/08-31/08 - DECRETO |
| 220170018067          | MANTENIMIENTO APLICACIONES INFORMATICAS Y OTROS | 1002/920/22707            | 0,00                                       | 375,80     | 375,80     | 0,00                             | 17/18204-LECTURA COPIAS - DECRETO DENEGACION SEPTIEMBRE,         |
| 220170018068          | MANTENIMIENTO APLICACIONES INFORMATICAS Y OTROS | 1002/920/22707            | 0,00                                       | 7,79       | 7,79       | 0,00                             | 17/18837-LECTURA COPIAS - DECRETO DENEGACION SEPTIEMBRE,         |
| 220170018069          | CONSERVACION DE PARQUES Y JARDINES              | 2001/171/22707            | 0,00                                       | 197.228,00 | 197.228,00 | 0,00                             | 17/18845-MANTENIMIENTO ZONAS VERDES AGOSTO - DECRETO DENEGACION  |
| 220170018070          | MANTENIMIENTO APLICACIONES INFORMATICAS Y OTROS | 1002/920/22707            | 0,00                                       | 611,51     | 611,51     | 0,00                             | 17/18888-ALQUILER MAQUINA SEPTIEMBRE - DECRETO                   |



ACREEDORES POR OPERACIONES PENDIENTES DE APLICAR A PRESUPUESTO

| CÓDIGO       | DESCRIPCIÓN DEL GASTO<br>DENOMINACIÓN                 | APLICACIÓN<br>PRESUPUESTARIA | IMPORTE PENDIENTE DE APLICAR A PRESUPUESTO |          |          | IMPORTE<br>PAGADO A 31<br>DE DICIEMBRE | OBSERVACIONES  |
|--------------|---|------------------------------|--|----------|----------|--|--|
|              |   |                              | A 1 DE ENERO                               | ABONOS   | CARGOS   |  |  |
| 220170018071 | MANTENIMIENTO<br>APLICACIONES<br>INFORMATICAS Y OTROS | 1002/920/22707               | 0,00                                       | 2.510,58 | 2.510,58 | 0,00                                   | 17/18891-MANTENIME<br>NTO SOFTWARE TAO<br>AGOSTO - DECRETO<br>DENEGACION |
| 220170018072 | MANTENIMIENTO<br>APLICACIONES<br>INFORMATICAS Y OTROS | 1002/920/22707               | 0,00                                       | 1.746,94 | 1.746,94 | 0,00                                   | 17/18892-PORTACIO<br>N Y MANT.<br>SOFTWARE AGOSTO -<br>DECRETO           |
| 220170018073 | MANTENIMIENTO<br>APLICACIONES<br>INFORMATICAS Y OTROS | 1002/920/22707               | 0,00                                       | 49,69    | 49,69    | 0,00                                   | 17/19047-FACTURACI<br>ON COPIAS -<br>DECRETO<br>DENEGACION               |
| 220170018074 | MANTENIMIENTO<br>APLICACIONES<br>INFORMATICAS Y OTROS | 1002/920/22707               | 0,00                                       | 30,90    | 30,90    | 0,00                                   | 17/19048-FACTURACI<br>ON COPIAS -<br>DECRETO<br>DENEGACION               |
| 220170018075 | MANTENIMIENTO<br>APLICACIONES<br>INFORMATICAS Y OTROS | 1002/920/22707               | 0,00                                       | 146,97   | 146,97   | 0,00                                   | 17/19049-FACTURACI<br>ON COPIAS -<br>DECRETO<br>DENEGACION               |
| 220170018076 | MANTENIMIENTO<br>APLICACIONES<br>INFORMATICAS Y OTROS | 1002/920/22707               | 0,00                                       | 176,55   | 176,55   | 0,00                                   | 17/19051-FACTURACI<br>ON COPIAS -<br>DECRETO<br>DENEGACION               |
| 220170018077 | BOLETIN MUNICIPAL                                     | 9999/922/22707               | 0,00                                       | 4.818,51 | 4.818,51 | 0,00                                   | 17/19725-BOLETINES<br>MUNICIPALES<br>SEPTIEMBRE -<br>DECRETO             |
| 220170018078 | MANTENIMIENTO<br>APLICACIONES<br>INFORMATICAS Y OTROS | 1002/920/22707               | 0,00                                       | 90,75    | 90,75    | 0,00                                   | 17/20013-FACTURACI<br>ON COPIAS -<br>DECRETO<br>DENEGACION               |
| 220170018079 | ANUNCIOS EN BOLETINES                                 | 2002/920/22205               | 0,00                                       | 575,99   | 575,99   | 0,00                                   | 13/16932-ANUNCIO<br>DEFINITIVO<br>ENAJENACION<br>PARCELA NUEVO           |



Ayuntamiento de  
Tres Cantos

## PRESUPUESTO DE GASTOS. EJERCICIO CORRIENTE

### ACREEDORES POR OPERACIONES PENDIENTES DE APLICAR A PRESUPUESTO

| DESCRIPCIÓN DEL GASTO |   | APLICACIÓN<br>PRESUPUESTARIA | IMPORTE PENDIENTE DE APLICAR A PRESUPUESTO |            |            | IMPORTE<br>PAGADO A 31<br>DE DICIEMBRE | OBSERVACIONES   |
|-----------------------|---|------------------------------|--|------------|------------|--|---|
| CÓDIGO                | DENOMINACIÓN  |                              | A 1 DE ENERO                               | ABONOS     | CARGOS     |  |   |
| 220170018080          | MANTENIMIENTO<br>APLICACIONES<br>INFORMATICAS Y OTROS | 1002/920/22707               | 0,00                                       | 562,86     | 562,86     | 0,00                                   | 17/20314-LECTURA<br>COPIAS - DECRETO<br>DENEGACION<br>SEPTIEMBRE.   |
| 220170020153          | MANTENIMIENTO<br>CONTENEDORES<br>HIGIENICO-SANITARIOS | 2002/920/22707               | 0,00                                       | 61,53      | 61,53      | 0,00                                   | 17/21321-LECTURA<br>COPIAS - DECRETO<br>DENEGACION<br>OCTUBRE.      |
| 220170020154          | CONSERVACION DE<br>PARQUES Y JARDINES                 | 2001/171/22707               | 0,00                                       | 197.228,00 | 197.228,00 | 0,00                                   | 17/21357-MANTENIMIE<br>NTO ZONAS VERDES<br>SEPTIEMBRE -<br>DECRETO  |
| 220170020155          | GASTOS POSTALES Y<br>MENSAJERIA                       | 2002/920/22710               | 0,00                                       | 427,05     | 427,05     | 0,00                                   | 17/21547-ENVIOS<br>JUZGADO DE PAZ<br>SEPTIEMBRE -<br>DECRETO        |
| 220170020156          | GASTOS POSTALES Y<br>MENSAJERIA                       | 2002/920/22710               | 0,00                                       | 3.243,04   | 3.243,04   | 0,00                                   | 17/21548-ENVIOS<br>AYUNTAMIENTO DEL<br>1 AL 15/09/17 -<br>DECRETO   |
| 220170020157          | GASTOS POSTALES Y<br>MENSAJERIA                       | 2002/920/22710               | 0,00                                       | 2.073,52   | 2.073,52   | 0,00                                   | 17/21550-ENVIOS<br>AYUNTAMIENTO DEL<br>16 AL 30/09/17 -<br>DECRETO  |
| 220170020158          | MANTENIMIENTO<br>APLICACIONES<br>INFORMATICAS Y OTROS | 1002/920/22707               | 0,00                                       | 611,51     | 611,51     | 0,00                                   | 17/21569-ALQUILER<br>MAQUINA MES<br>OCTUBRE - DECRETO<br>DENEGACION |
| 220170020159          | MANTENIMIENTO<br>APLICACIONES<br>INFORMATICAS Y OTROS | 1002/920/22707               | 0,00                                       | 146,97     | 146,97     | 0,00                                   | 17/22325-CARGO FIJO<br>- DECRETO<br>DENETACION<br>OCTUBRE.          |
| 220170020160          | MANTENIMIENTO<br>APLICACIONES<br>INFORMATICAS Y OTROS | 1002/920/22707               | 0,00                                       | 28,42      | 28,42      | 0,00                                   | 17/22327-FACTURACI<br>ON COPIAS -<br>DECRETO<br>DENEGACION          |



| CÓDIGO       | DESCRIPCIÓN DEL GASTO                                 | APLICACIÓN PRESUPUESTARIA | IMPORTE PENDIENTE DE APLICAR A PRESUPUESTO |           |           | IMPORTE PAGADO A 31 DE DICIEMBRE | OBSERVACIONES   |
|--------------|---|---------------------------|--|-----------|-----------|----------------------------------|---|
|              |   |                           | A 1 DE ENERO                               | ABONOS    | CARGOS    |                                  |   |
| 220170020161 | SERVICIO MONITORES NATACION, VIGILANCIA Y SOCORRISTAS | 2006/341/22713            | 0,00                                       | 58.590,46 | 58.590,46 | 0,00                             | 17/22333-MONITORES NATACION, VIGILANCIA, ETC. SEPTIEMBRE -      |
| 220170020162 | MANTENIMIENTO APLICACIONES INFORMATICAS Y OTROS       | 1002/920/22707            | 0,00                                       | 2.510,58  | 2.510,58  | 0,00                             | 17/22335-MANTENIMIENTO SOFTWARE TAO SEPTIEMBRE - DECRETO        |
| 220170020163 | MANTENIMIENTO APLICACIONES INFORMATICAS Y OTROS       | 1002/920/22707            | 0,00                                       | 1.746,94  | 1.746,94  | 0,00                             | 17/22336-APORTACION Y MANTENIMIENTO SOFTWARE - SEPTIEMBRE -     |
| 220170020164 | MANTENIMIENTO APLICACIONES INFORMATICAS Y OTROS       | 1002/920/22707            | 0,00                                       | 15,68     | 15,68     | 0,00                             | 17/22697-FACTURACION COPIAS - DECRETO DENEGACION                |
| 220170020165 | BOLETIN MUNICIPAL                                     | 9999/922/22707            | 0,00                                       | 4.818,50  | 4.818,50  | 0,00                             | 17/23058-BOLETINES MUNICIPALES MES OCTUBRE - DECRETO DENEGACION |
| 220170020166 | MANTENIMIENTO APLICACIONES INFORMATICAS Y OTROS       | 1002/920/22707            | 0,00                                       | 419,77    | 419,77    | 0,00                             | 17/23226-MANTENIMIENTO MAQUINA - DECRETO DENEGACION             |
| 220170020167 | MANTENIMIENTO APLICACIONES INFORMATICAS Y OTROS       | 1002/920/22707            | 0,00                                       | 41,60     | 41,60     | 0,00                             | 17/23293-FACTURACION COPIAS - DECRETO DENEGACION                |
| 220170020168 | MANTENIMIENTO APLICACIONES INFORMATICAS Y OTROS       | 1002/920/22707            | 0,00                                       | 727,94    | 727,94    | 0,00                             | 17/23315-LECTURA COPIAS - DECRETO DENEGACION OCTUBRE,           |
| 220170020169 | TASA ELIMINACION RESIDUOS URBANOS MANCOMUNADOS        | 2008/1623/225             | 0,00                                       | 94.534,46 | 94.534,46 | 0,00                             | 17/23821-TASA ELIMINACION RESIDUOS 1º SEMESTRE 2013 -           |





**PRESUPUESTO DE GASTOS. EJERCICIO CORRIENTE**


**ACREEDORES POR OPERACIONES PENDIENTES DE APLICAR A PRESUPUESTO**

| DESCRIPCIÓN DEL GASTO |   | APLICACIÓN PRESUPUESTARIA | IMPORTE PENDIENTE DE APLICAR A PRESUPUESTO |            |            | IMPORTE PAGADO A 31 DE DICIEMBRE | OBSERVACIONES  |
|-----------------------|---|---------------------------|--|------------|------------|----------------------------------|--|
| CÓDIGO                | DENOMINACIÓN  |                           | A 1 DE ENERO                               | ABONOS     | CARGOS     |                                  |  |
| 220170021837          | GASTOS POSTALES Y MENSAJERIA                          | 2002/920/22710            | 0,00                                       | 2.051,41   | 2.051,41   | 0,00                             | 17/23659-CORRESPONDENCIA AYUNTAMIENTO OCTUBRE - DECRETO          |
| 220170021838          | GASTOS POSTALES Y MENSAJERIA                          | 2002/920/22710            | 0,00                                       | 386,15     | 386,15     | 0,00                             | 17/23661-CORRESPONDENCIA JUZGADO DE PAZ OCTUBRE - DECRETO        |
| 220170021839          | CONSERVACION DE PARQUES Y JARDINES                    | 2001/171/22707            | 0,00                                       | 197.228,00 | 197.228,00 | 0,00                             | 17/23714-MANTENIMIENTO ZONAS VERDES OCTUBRE - DECRETO DENEGACION |
| 220170021840          | MANTENIMIENTO APLICACIONES INFORMATICAS Y OTROS       | 1002/920/22707            | 0,00                                       | 116,98     | 116,98     | 0,00                             | 17/23857-FACTURACION COPIAS - DECRETO DENEGACION                 |
| 220170021841          | MANTENIMIENTO APLICACIONES INFORMATICAS Y OTROS       | 1002/920/22707            | 0,00                                       | 611,51     | 0,00       | 611,51                           | 17/24259-ALQUILER MAQUINA NOVIEMBRE - DECRETO                    |
| 220170021842          | MANTENIMIENTO APLICACIONES INFORMATICAS Y OTROS       | 1002/920/22707            | 0,00                                       | 176,90     | 176,90     | 0,00                             | 17/24331-CARGO FIJO - DECRETO DENEGACION NOVIEMBRE,              |
| 220170021843          | MANTENIMIENTO APLICACIONES INFORMATICAS Y OTROS       | 1002/920/22707            | 0,00                                       | 146,97     | 146,97     | 0,00                             | 17/24332-CARGO FIJO - DECRETO DENEGACION NOVIEMBRE,              |
| 220170021844          | MANTENIMIENTO APLICACIONES INFORMATICAS Y OTROS       | 1002/920/22707            | 0,00                                       | 18,74      | 18,74      | 0,00                             | 17/24333-FACURACION COPIAS - DECRETO DENEGACION NOVIEMBRE,       |
| 220170021845          | SERVICIO MONITORES NATACION, VIGILANCIA Y SOCORRISTAS | 2006/341/22713            | 0,00                                       | 58.590,46  | 58.590,46  | 0,00                             | 17/24961-MONITORES NATACION MES OCTUBRE - DECRETO DENEGACION     |



ACREEDORES POR OPERACIONES PENDIENTES DE APLICAR A PRESUPUESTO

| CÓDIGO       | DESCRIPCIÓN DEL GASTO                                 | APLICACIÓN PRESUPUESTARIA | IMPORTE PENDIENTE DE APLICAR A PRESUPUESTO |            |            |                   | IMPORTE PAGADO A 31 DE DICIEMBRE                                 | OBSERVACIONES |
|--------------|---|---------------------------|--|------------|------------|-------------------|--|---------------|
|              |   |                           | A 1 DE ENERO                               | ABONOS     | CARGOS     | A 31 DE DICIEMBRE |  |               |
| 220170021846 | BOLETIN MUNICIPAL                                     | 9999/922/22707            | 0,00                                       | 4.818,50   | 4.818,50   | 0,00              | 17/25091-BOLETINES MUNICIPALES NOVIEMBRE - DECRETO               |               |
| 220170021847 | MANTENIMIENTO APLICACIONES INFORMATICAS Y OTROS       | 1002/920/22707            | 0,00                                       | 21,31      | 21,31      | 0,00              | 17/25586-FACTURACION COPIAS - DECRETO DENEGACION                 |               |
| 220170021848 | MANTENIMIENTO APLICACIONES INFORMATICAS Y OTROS       | 1002/920/22707            | 0,00                                       | 68,01      | 68,01      | 0,00              | 17/25959-FACTURACION COPIAS - DECRETO DENEGACION                 |               |
| 220170021849 | MANTENIMIENTO APLICACIONES INFORMATICAS Y OTROS       | 1002/920/22707            | 0,00                                       | 741,63     | 0,00       | 0,00              | 17/26117-LECTURA COPIAS - DECRETO DENEGACION NOVIEMBRE,          |               |
| 220170022020 | SERVICIO MONITORES NATACION, VIGILANCIA Y SOCORRISTAS | 2006/341/22713            | 0,00                                       | 58.590,46  | 58.590,46  | 0,00              | 17/26577-MONITORES NATACION NOVIEMBRE - DECRETO                  |               |
| 220170022021 | GASTOS POSTALES Y MENSAJERIA                          | 2002/920/22710            | 0,00                                       | 2.542,71   | 2.542,71   | 0,00              | 17/26620-ENVIOS AYUNTAMIENTO NOVIEMBRE - DECRETO                 |               |
| 220170022022 | GASTOS POSTALES Y MENSAJERIA                          | 2002/920/22710            | 0,00                                       | 559,87     | 559,87     | 0,00              | 17/26621-ENVIOS JUZGADO DE PAZ NOVIEMBRE - DECRETO               |               |
| 220170022023 | MANTENIMIENTO APLICACIONES INFORMATICAS Y OTROS       | 1002/920/22707            | 0,00                                       | 2.510,58   | 2.510,58   | 0,00              | 17/26725-MANTENIMIENTO SOFTWARE TAO OCTUBRE - DECRETO DENEGACION |               |
| 220170022024 | CONSERVACION DE PARQUES Y JARDINES                    | 2001/171/22707            | 0,00                                       | 197.228,00 | 197.228,00 | 0,00              | 17/26727-MANTENIMIENTO ZONAS VERDES NOVIEMBRE - DECRETO          |               |



## PRESUPUESTO DE GASTOS. EJERCICIO CORRIENTE

## ACREEDORES POR OPERACIONES PENDIENTES DE APLICAR A PRESUPUESTO

| DESCRIPCIÓN DEL GASTO |   | APLICACIÓN PRESUPUESTARIA | IMPORTE PENDIENTE DE APLICAR A PRESUPUESTO |            |            | OBSERVACIONES |   |
|-----------------------|---|---------------------------|--|------------|------------|---------------|---|
| CÓDIGO                | DENOMINACIÓN  |                           | A 1 DE ENERO                               | ABONOS     | CARGOS     |               | A 31 DE DICIEMBRE   |
| 220170022025          | MANTENIMIENTO APLICACIONES INFORMATICAS Y OTROS       | 1002/920/22707            | 0,00                                       | 1.746,94   | 1.746,94   | 0,00          | 1726729-APORTACIO N Y MANTEN. SOFTWARE OCTUBRE - DECRETO        |
| 220170022026          | BOLETIN MUNICIPAL                                     | 9999/922/22707            | 0,00                                       | 4.818,50   | 4.818,50   | 0,00          | 1726760-BOLETINES MUNICIPALES DICIEMBRE - FACT. ANTEDATADA -    |
| 220170022027          | MANTENIMIENTO APLICACIONES INFORMATICAS Y OTROS       | 1002/920/22707            | 0,00                                       | 2.510,58   | 2.510,58   | 0,00          | 1726790-MANTEN. SOFTWARE TAO NOVIEMBRE - DECRETO                |
| 220170022028          | MANTENIMIENTO APLICACIONES INFORMATICAS Y OTROS       | 1002/920/22707            | 0,00                                       | 1.746,94   | 1.746,94   | 0,00          | 1726791-APORT. Y MANT. SOFTWARE NOVIEMBRE - DECRETO             |
| 220170022029          | MANTENIMIENTO APLICACIONES INFORMATICAS Y OTROS       | 1002/920/22707            | 0,00                                       | 2.510,58   | 2.510,58   | 0,00          | 1726792-MANTEN. SOFTWARE TAO DICIEMBRE - FACTURA                |
| 220170022030          | MANTENIMIENTO APLICACIONES INFORMATICAS Y OTROS       | 1002/920/22707            | 0,00                                       | 1.746,94   | 1.746,94   | 0,00          | 1726793-APORT. Y MANT. SOFTWARE DICIEMBRE - FACTURA             |
| 220170022031          | SERVICIO MONITORES NATACION, VIGILANCIA Y SOCORRISTAS | 2006/341/22713            | 0,00                                       | 58.590,46  | 58.590,46  | 0,00          | 1726802-MONITORES NATACION DICIEMBRE - FACTURA                  |
| 220170022032          | CONSERVACION DE PARQUES Y JARDINES                    | 2001/171/22707            | 0,00                                       | 197.228,00 | 197.228,00 | 0,00          | 1727007-MANTENIMIE NTO ZONAS VERDES DICIEMBRE - FACTURA         |
| 220170022033          | GASTOS DIVERSOS                                       | 2006/341/226              | 0,00                                       | 1.245,38   | 1.245,38   | 0,00          | 1726578-MONITORES DE MATRONACION DE OCTUBRE A DICIEMBRE - FACT. |



Ayuntamiento de  
Tres Cantos

**PRESUPUESTO DE GASTOS. EJERCICIO CORRIENTE**

**EJERCICIO 2017**

**ACREEDORES POR OPERACIONES PENDIENTES DE APLICAR A PRESUPUESTO**

Fecha Obtención 09/04/2018

Pág. 28

| DESCRIPCIÓN DEL GASTO | CÓDIGO       | DENOMINACIÓN                       | APLICACIÓN PRESUPUESTARIA | IMPORTE PENDIENTE DE APLICAR A PRESUPUESTO |                     |                     |                   | IMPORTE PAGADO A 31 DE DICIEMBRE                             | OBSERVACIONES |
|-----------------------|--------------|------------------------------------|---------------------------|--|---------------------|---------------------|-------------------|--|---------------|
|                       |              |                                    |                           | A 1 DE ENERO                               | ABONOS              | CARGOS              | A 31 DE DICIEMBRE |  |               |
|                       | 220170022034 | PROGRAMA PUNTO ACTIVO              | 2006/341/22717            | 0,00                                       | 1.276,30            | 1.276,30            | 0,00              | 17/26579-PROGRAMA PUNTO ACTIVO DE OCTUBRE A DICIEMBRE- FACT. |               |
|                       | 220170022035 | CONSERVACION DE PARQUES Y JARDINES | 2001/1711/22707           | 0,00                                       | 84.812,75           | 84.812,75           | 0,00              | 17/27362-RELACION VALORADA MANT.ZONAS VERDES MARZO A         |               |
| <b>TOTAL</b>          |              |                                    |                           | <b>11.783,26</b>                           | <b>3.270.855,08</b> | <b>3.247.745,02</b> | <b>34.893,32</b>  | <b>0,00</b>  |               |



Ayuntamiento de  
Tres Cantos

Fecha Obtención 09/04/2018  
Pág. 1

**PRESUPUESTO DE INGRESOS. EJERCICIO CORRIENTE  
PROCESO DE GESTIÓN**

| DERECHOS ANULADOS            |   | EJERCICIO 2017                |                                   |                           |                            |
|------------------------------|---|-------------------------------|-----------------------------------|---------------------------|----------------------------|
| APLICACIÓN<br>PRESUPUESTARIA | DESCRIPCIÓN   | ANULACIÓN DE<br>LIQUIDACIONES | APLAZAMIENTO Y<br>FRACCIONAMIENTO | DEVOLUCIÓN DE<br>INGRESOS | TOTAL DERECHOS<br>ANULADOS |
| 11200                        | IMPUESTO SOBRE BIENES INMUEBLES DE NATURALEZA RUSTICA | 683,68                        |                                   |                           | 683,68                     |
| 11301                        | IMPUESTO SOBRE BIENES INMUEBLES DE NATURALEZA URBANA  | 253.833,60                    |                                   | 44.627,08                 | 298.460,68                 |
| 11500                        | IMPUESTO SOBRE VEHICULOS DE TRACCION MECANICA         | 13.592,88                     |                                   | 4.768,26                  | 18.361,14                  |
| 11600                        | IMPUESTO SOBRE INCREMENTO VALOR TERRE. NAT. URB.      |                               |                                   | 225.251,96                | 225.251,96                 |
| 11601                        | PLUSVALIAS. INSPECCION FISCAL                         | 1.918,93                      |                                   |                           | 1.918,93                   |
| 29000                        | IMPUESTO SOBRE CONSTRUCCIONES                         | 1.033,02                      |                                   | 73.079,98                 | 74.113,00                  |
| 29001                        | ICIO. INSPECCIÓN FISCAL                               |                               |                                   | 3.810,58                  | 3.810,58                   |
| 302                          | TASA RECOGIDA BASURAS                                 | 9.218,16                      |                                   | 402,54                    | 9.620,70                   |
| 31301                        | TASA POR UTILIZ. INSTALACIONES DEPORTIVAS             |                               |                                   | 1.896,12                  | 1.896,12                   |
| 321                          | TASA LICENCIAS URBANISTICAS                           |                               |                                   | 2.769,53                  | 2.769,53                   |
| 32100                        | TASA LICENCIAS APERTURA ZANJAS Y CALICATAS            |                               |                                   | 223,88                    | 223,88                     |
| 32101                        | INSPECCION FISCAL TASA LICENCIA URBANISTICA           |                               |                                   | 571,58                    | 571,58                     |
| 32104                        | TASA LICENCIA ACTIVIDAD                               |                               |                                   | 306,97                    | 306,97                     |
| 325                          | TASA EXPEDICION DOCUMENTOS                            |                               |                                   | 86,58                     | 86,58                      |
| 331                          | Tasa por entrada de vehículos.                        | 4.181,15                      |                                   | 1.395,07                  | 5.576,22                   |
| 33100                        | TASA POR OCUPACION VIA PUBLICA                        | 1.289,40                      |                                   | 147,28                    | 1.436,68                   |



Ayuntamiento de  
Tres Cantos

**PRESUPUESTO DE INGRESOS. EJERCICIO CORRIENTE  
PROCESO DE GESTION**

Fecha Obtención 09/04/2018

Pág. 2

**DERECHOS ANULADOS**

**EJERCICIO 2017**

| APLICACIÓN PRESUPUESTARIA | DESCRIPCIÓN  | ANULACIÓN DE LIQUIDACIONES | APLAZAMIENTO Y FRACCIONAMIENTO | DEVOLUCIÓN DE INGRESOS | TOTAL DERECHOS ANULADOS |
|---------------------------|--|----------------------------|--------------------------------|------------------------|-------------------------|
| 332                       | TASA UTILIZACIÓN DEL DOMINIO P.C.O. EMPRESAS SUMINISTRADORAS | 1.380,23                   |                                | 16,41                  | 1.396,64                |
| 335                       | TASA OCUPACION VIA PUBLICA CON TERRAZAS                      |                            |                                | 468,27                 | 468,27                  |
| 33501                     | TASA POR OCUPACIÓN DE LA VÍA PÚBLICA PUESTOS DEL MERCADILLO  |                            |                                | 909,63                 | 909,63                  |
| 338                       | COMPENSACION TELEFONICA ESPAÑA, SA                           |                            |                                | 9.389,54               | 9.389,54                |
| 33900                     | TASA UTILIZACION DOMINIO P.C.O. CAJEROS AUTOMATICOS          |                            |                                | 821,66                 | 821,66                  |
| 33901                     | OTRAS TASAS OCUPACIÓN DOMINIO PÚBLICO                        | 25.225,55                  |                                |                        | 25.225,55               |
| 341                       | SERVICIOS ASISTENCIALES. AYUDA A DOMICILIO Y CENTRO DIA      |                            |                                | 181,25                 | 181,25                  |
| 34200                     | PRECIO PÚBLICO SERVICIOS EDUCATIVOS: ESCUELA DE MUSICA       |                            |                                | 374,61                 | 434,54                  |
| 34202                     | PRECIO PÚBLICOS POR ESCUELA DE TEATRO                        |                            |                                | 172,00                 | 172,00                  |
| 34203                     | PRECIO PÚBLICO SERVICIOS EDUCATIVOS: ESC. MUN. DE DANZA      |                            |                                | 54,68                  | 164,04                  |
| 34301                     | PRECIOS PUBLICOS ESCUELAS DEPORTIVAS                         | 469,46                     |                                | 1.809,13               | 2.278,59                |
| 34303                     | INGRESOS ABONO TRES CANTOS DEPORTES                          | 983,90                     |                                | 1.197,78               | 2.181,68                |
| 391                       | EXPEDIENTES SANCIONADORES                                    |                            |                                | 500,00                 | 500,00                  |
| 39100                     | SANCIONES POR INFRACCIONES URBANISTICAS                      | 399,91                     |                                |                        | 399,91                  |
| 39211                     | RECARGO EJECUTIVO. 20%                                       |                            |                                | 30.911,11              | 30.911,11               |
| 393                       | INTERESES DE DEMORA  |                            |                                | 10.371,36              | 10.371,36               |



Ayuntamiento de  
Tres Cantos

Fecha Obtención 09/04/2018  
Pág. 3

**PRESUPUESTO DE INGRESOS. EJERCICIO CORRIENTE  
PROCESO DE GESTIÓN**

| DERECHOS ANULADOS         |   | EJERCICIO 2017             |                                |                        |                         |
|---------------------------|---|----------------------------|--------------------------------|------------------------|-------------------------|
| APLICACIÓN PRESUPUESTARIA | DESCRIPCIÓN   | ANULACIÓN DE LIQUIDACIONES | APLAZAMIENTO Y FRACCIONAMIENTO | DEVOLUCIÓN DE INGRESOS | TOTAL DERECHOS ANULADOS |
| 39301                     | INTERESES DE DEMORA INSPECCIÓN FISCAL                 |                            |                                | 509,88                 | 509,88                  |
| 39302                     | INTERESES POR CUOTA PONDERADA PLUSVALIA               | 198,89                     |                                |                        | 198,89                  |
| 39901                     | INGRESOS CIAS POR GENERACIÓN ELÉCTRICA                |                            |                                | 296,50                 | 296,50                  |
| 39902                     | INGRESOS-RECOGIDA DE PAPEL Y ENVASES                  |                            |                                | 30,32                  | 30,32                   |
| 39908                     | INGRESOS COSTAS PROCEDIMIENTO EJECUTIVO               |                            |                                | 841,83                 | 841,83                  |
| 42000                     | PATICIPACION TRIBUTOS DEL ESTADO                      |                            |                                | 30.288,48              | 30.288,48               |
| 45080                     | OTRAS TRANSFERENCIAS CORRIENTES COMUNIDAD AUTONOMA    |                            |                                | 37.000,44              | 37.000,44               |
| 45081                     | C. AUTÓNOMA TRANSFERENCIAS. CONVENIO BESCAM           |                            |                                | 10.674,49              | 10.674,49               |
| 455                       | DE LA ADMINISTRACION GENERAL DE LA COMUNIDAD AUTONOMA |                            |                                | 100.166,44             | 100.166,44              |
| TOTAL                     |   | 314.578,05                 |                                | 596.323,22             | 910.901,27              |







Ayuntamiento de  
Tres Cantos

Fecha Obtención 09/04/2018  
Pág. 1

**PRESUPUESTO DE INGRESOS. EJERCICIO CORRIENTE  
PROCESO DE GESTIÓN**

| DERECHOS CANCELADOS          |   | EJERCICIO 2017    |              |              |                              |
|------------------------------|---|-------------------|--------------|--------------|------------------------------|
| APLICACIÓN<br>PRESUPUESTARIA | DESCRIPCIÓN                                   | COBROS EN ESPECIE | INSOLVENCIAS | OTRAS CAUSAS | TOTAL DERECHOS<br>CANCELADOS |
| 11500                        | IMPUESTO SOBRE VEHICULOS DE TRACCION MECANICA |                   | 2.919,08     |              | 2.919,08                     |
| 302                          | TASA RECOGIDA BASURAS                         |                   | 40,80        |              | 40,80                        |
|                              | TOTAL   |                   | 2.959,88     |              | 2.959,88                     |





Ayuntamiento de  
Tres Cantos

Fecha Obtención 09/04/2018  
Pág. 1

**PRESUPUESTO DE INGRESOS. EJERCICIO CORRIENTE  
PROCESO DE GESTION**

| RECAUDACIÓN NETA             |   | EJERCICIO 2017    |                            |                  |
|------------------------------|---|-------------------|----------------------------|------------------|
| APLICACIÓN<br>PRESUPUESTARIA | DESCRIPCIÓN   | RECAUDACIÓN TOTAL | DEVOLUCIONES DE<br>INGRESO | RECAUDACIÓN NETA |
| 11200                        | IMPUESTO SOBRE BIENES INMUEBLES DE NATURALEZA RUSTICA | 12.925,94         |                            | 12.925,94        |
| 11301                        | IMPUESTO SOBRE BIENES INMUEBLES DE NATURALEZA URBANA  | 15.863.819,55     | 44.627,08                  | 15.819.192,47    |
| 11500                        | IMPUESTO SOBRE VEHICULOS DE TRACCION MECANICA         | 2.117.602,55      | 4.768,26                   | 2.112.834,29     |
| 11600                        | IMPUESTO SOBRE INCREMENTO VALOR TERRE.NAT.URB.        | 4.067.536,96      | 225.251,96                 | 3.842.285,00     |
| 11601                        | PLUSVALIAS. INSPECCION FISCAL                         | 221.485,51        |                            | 221.485,51       |
| 11603                        | SANCION PLUSVALIA INSPECCION FISCAL                   |                   |                            |                  |
| 13000                        | I.AA.EE.EMPRESARIALES                                 | 3.056.573,56      |                            | 3.056.573,56     |
| 13001                        | IMPUESTO ACTIVIDADES ECONOMICAS. CUOTA NACIONAL       | 266.939,67        |                            | 266.939,67       |
| 13002                        | IMPUESTO ACTIVIDADES ECONOMICAS. CUOTA PROVINCIAL     | 51.452,03         |                            | 51.452,03        |
| 13003                        | IMPUESTO MUNICIPAL SOBRE GASTOS Suntuarios            | 143,93            |                            | 143,93           |
| 13004                        | I.A.E. INSPECCION FISCAL                              |                   |                            |                  |
| 180                          | Impuestos directos extinguidos                        |                   |                            |                  |
| 29000                        | IMPUESTO SOBRE CONSTRUCCIONES                         | 2.827.920,11      | 73.079,98                  | 2.754.840,13     |
| 29001                        | ICIO. INSPECCION FISCAL                               | 227.858,46        | 3.810,58                   | 224.047,88       |
| 301                          | TASA ENGANCHE RED DE AGUAS RESIDUALES                 | 7.004,39          |                            | 7.004,39         |
| 302                          | TASA RECOGIDA BASURAS                                 | 213.605,29        | 402,54                     | 213.202,75       |



Ayuntamiento de  
Tres Cantos

**PRESUPUESTO DE INGRESOS. EJERCICIO CORRIENTE  
PROCESO DE GESTIÓN**

Fecha Obtención 09/04/2018  
Pág. 2

**RECAUDACIÓN NETA**

**EJERCICIO 2017**

| APLICACIÓN PRESUPUESTARIA | DESCRIPCIÓN   | RECAUDACIÓN TOTAL | DEVOLUCIONES DE INGRESO | RECAUDACIÓN NETA |
|---------------------------|---|-------------------|-------------------------|------------------|
| 31000                     | SERVICIOS GENERALES, EXPEDICION DE DOCUMENTOS             |                   |                         |                  |
| 31099                     | ESCUELAS DEPORTIVAS Y FICHAS (MENORES 3ª EDAD Y NAUTICAS) | 167.371,45        | 1.896,12                | 165.475,33       |
| 31301                     | TASA POR UTILIZ. INSTALACIONES DEPORTIVAS                 | 23.891,70         |                         | 23.891,70        |
| 319                       | TASA UTILIZACION LOCALES MUNICIPALES                      | 600.982,58        | 2.769,53                | 598.213,05       |
| 321                       | TASA LICENCIAS URBANISTICAS                               | 4.766,71          | 223,88                  | 4.542,83         |
| 32100                     | TASA LICENCIAS APERTURA ZANJAS Y CALICATAS                | 30.573,79         | 571,58                  | 30.002,21        |
| 32101                     | INSPECCION FISCAL TASA LICENCIA URBANISTICA               | 174.687,65        | 306,97                  | 174.380,68       |
| 32104                     | TASA LICENCIA ACTIVIDAD                                   | 35.766,12         | 86,58                   | 35.679,54        |
| 325                       | TASA EXPEDICION DOCUMENTOS                                | 13.045,28         |                         | 13.045,28        |
| 326                       | TASA RETIRADA VEHICULOS                                   | 2.241,10          |                         | 2.241,10         |
| 32900                     | TASA ACTUACION POLICIA LOCAL                              |                   |                         |                  |
| 33099                     | ALQUILER PISTAS   |                   |                         |                  |
| 331                       | Tasa por entrada de vehiculos.                            | 517.118,59        | 1.395,07                | 515.723,52       |
| 33100                     | TASA POR OCUPACION VIA PUBLICA                            | 54.104,36         | 147,28                  | 53.957,08        |
| 33101                     | TASA VADOS INSPECCION FISCAL CUOTA TRIBUTARIA             |                   |                         |                  |
| 33104                     | TASA OCUPACION VIA PUBLICA. QUIOSCOS                      | 1.892,02          |                         | 1.892,02         |



Ayuntamiento de  
Tres Cantos

Fecha Obtención 09/04/2018  
Pág. 3

**PRESUPUESTO DE INGRESOS. EJERCICIO CORRIENTE  
PROCESO DE GESTION**

| RECAUDACIÓN NETA             |   | EJERCICIO 2017    |                            |                  |
|------------------------------|---|-------------------|----------------------------|------------------|
| APLICACIÓN<br>PRESUPUESTARIA | DESCRIPCIÓN   | RECAUDACIÓN TOTAL | DEVOLUCIONES DE<br>INGRESO | RECAUDACIÓN NETA |
| 332                          | TASA UTILIZACIÓN DEL DOMINIO PCO. EMPRESAS SUMINISTRADORAS  | 956.681,43        | 16,41                      | 956.665,02       |
| 33201                        | INSPECCIÓN FISCAL TASA UTILIZACIÓN DOMINIO PÚBLICO          |                   |                            |                  |
| 33202                        | TASA DOM. PCO. INSPECCION FISCAL INTERESES                  |                   |                            |                  |
| 333                          | TASA SUELO SUELO, SUBSULO Y VUELO . OTROS                   | 133.779,11        |                            | 133.779,11       |
| 334                          | Tasa por apertura de calas y zanjas.                        |                   |                            |                  |
| 335                          | TASA OCUPACION VIA PUBLICA CON TERRAZAS                     | 41.685,42         | 468,27                     | 41.217,15        |
| 33501                        | TASA POR OCUPACIÓN DE LA VÍA PÚBLICA PUESTOS DEL MERCADILLO | 64.980,08         | 909,63                     | 64.070,45        |
| 338                          | COMPENSACION TELEFONICA ESPAÑA, SA                          | 321.408,51        | 9.389,54                   | 312.018,97       |
| 339                          | Otras tasas por utilización privativa del dominio público.  |                   |                            |                  |
| 33900                        | TASA UTILIZACION DOMINIO PCO. CAJEROS AUTOMATICOS           | 8.216,60          | 821,66                     | 7.394,94         |
| 33901                        | OTRAS TASAS OCUPACIÓN DOMINIO PÚBLICO                       | 177.931,78        |                            | 177.931,78       |
| 33902                        | OTRAS TASAS DOMINIO PCO. LOCAL. BP OIL                      | 164.593,75        |                            | 164.593,75       |
| 34008                        | COLONIAS Y CAMPAMENTOS                                      |                   |                            |                  |
| 34097                        | ESCUELAS DEPORTIVAS MUNICIPALES                             |                   |                            |                  |
| 34098                        | SERVICIOS GENERALES. CARNETS DE USUARIOS                    |                   |                            |                  |
| 34099                        | PRECIO PUBLICO PISCINAS Y ESCUELAS DEPORTIVAS               |                   |                            |                  |



**PRESUPUESTO DE INGRESOS. EJERCICIO CORRIENTE  
PROCESO DE GESTIÓN**

**RECAUDACIÓN NETA**

**EJERCICIO 2017**

| APLICACIÓN<br>PRESUPUESTARIA | DESCRIPCIÓN   | RECAUDACIÓN TOTAL | DEVOLUCIONES DE<br>INGRESO | RECAUDACIÓN NETA |
|------------------------------|---|-------------------|----------------------------|------------------|
| 341                          | SERVICIOS ASISTENCIALES. AYUDA A DOMICILIO Y CENTRO DIA | 94.208,28         | 181,25                     | 94.027,03        |
| 34100                        | PRECIO PUBLICO CENTRO DIA SAN CAMILO                    | 74.674,58         |                            | 74.674,58        |
| 34101                        | SERVICIOS ASISTENCIALES PRECIO PUBLICO TELEASISTENCIA   | 10.670,70         |                            | 10.670,70        |
| 34109                        | ENSEÑANZAS ESPECIALES                                   |                   |                            |                  |
| 34200                        | PRECIO PÚBLICO SERVICIOS EDUCATIVOS. ESCUELA DE MUSICA  | 329.068,77        | 374,61                     | 328.694,16       |
| 34201                        | PRECIOS PÚBLICOS SERVICIOS CASA JUVENTUD                | 11.354,00         |                            | 11.354,00        |
| 34202                        | PRECIO PÚBLICO POR ESCUELA DE TEATRO                    | 11.183,75         | 172,00                     | 11.011,75        |
| 34203                        | PRECIO PÚBLICO SERVICIOS EDUCATIVOS. ESC. MUN. DE DANZA | 40.681,38         | 54,68                      | 40.626,70        |
| 34300                        | P. PCO. SERVICIOS DEPORTIVOS. ENTRADAS PISCINAS         | 254.226,14        |                            | 254.226,14       |
| 34301                        | PRECIOS PUBLICOS ESCUELAS DEPORTIVAS                    | 604.293,09        | 1.809,13                   | 602.483,96       |
| 34302                        | PRECIO PUBLICO INSTALACIONES DEPORTIVAS                 | 11.245,30         |                            | 11.245,30        |
| 34303                        | INGRESOS ABONO TRES CANTOS DEPORTES                     | 692.398,66        | 1.197,78                   | 691.200,88       |
| 34304                        | INGRESOS ABONO SENCILLO DEPORTES                        | 161.461,95        |                            | 161.461,95       |
| 344                          | ENTRADAS A ESPECTACULOS                                 | 61.661,80         |                            | 61.661,80        |
| 349                          | OTROS PRECIOS PUBLICOS. INFANCIA                        | 3.015,00          |                            | 3.015,00         |
| 34900                        | PRECIO PUBLICO BODAS                                    | 6.690,00          |                            | 6.690,00         |



Ayuntamiento de  
Tres Cantos

Fecha Obtención 09/04/2018  
Pág. 5

**PRESUPUESTO DE INGRESOS. EJERCICIO CORRIENTE  
PROCESO DE GESTION**

| RECAUDACIÓN NETA          |  | EJERCICIO 2017    |                         |                  |
|---------------------------|--|-------------------|-------------------------|------------------|
| APLICACIÓN PRESUPUESTARIA | DESCRIPCIÓN                                      | RECAUDACIÓN TOTAL | DEVOLUCIONES DE INGRESO | RECAUDACIÓN NETA |
| 34902                     | OTROS PRECIOS PUBLICOS                           | 11.092,79         |                         | 11.092,79        |
| 350                       | CONTRIBUCIONES ESPECIALES                        |                   |                         |                  |
| 380                       | APLICACIÓN GARANTIAS                             |                   |                         |                  |
| 389                       | REINTEGROS DE PRESUPUESTO CERRADO                | 29.063,61         |                         | 29.063,61        |
| 391                       | EXPEDIENTES SANCIONADORES                        | 161.795,59        | 500,00                  | 161.295,59       |
| 39100                     | SANCIONES POR INFRACCIONES URBANISTICAS          | 22.552,62         |                         | 22.552,62        |
| 39104                     | EXPEDIENTES SANCIONADORES INSPECCIÓN FISCAL      | 83.550,33         |                         | 83.550,33        |
| 392                       | RECARGO DE APREMIO 5 %                           | 19.116,91         |                         | 19.116,91        |
| 39210                     | RECARGO APREMIO 10%                              | 35.502,19         |                         | 35.502,19        |
| 39211                     | RECARGO EJECUTIVO. 20%                           | 399.770,68        | 30.911,11               | 368.859,57       |
| 39212                     | RECARGO EXTEMPORANEO PLUSVALIA                   | 3.817,72          |                         | 3.817,72         |
| 393                       | INTERESES DE DEMORA                              |                   |                         |                  |
| 39301                     | INTERESES DE DEMORA INSPECCIÓN FISCAL            | 84.003,79         | 10.371,36               | 73.632,43        |
| 39302                     | INTERESES POR CUOTA PONDERADA PLUSVALIA          | 47.131,51         |                         | 46.621,63        |
| 397                       | Aprovechamientos urbanísticos.                   | 3.949,62          | 509,88                  | 3.949,62         |
| 39710                     | OTROS INGRESOS POR APROVECHAMIENTOS URBANISTICOS | 104.831,68        |                         | 104.831,68       |



Ayuntamiento de  
Tres Cantos

**PRESUPUESTO DE INGRESOS. EJERCICIO CORRIENTE  
PROCESO DE GESTIÓN**

RECAUDACIÓN NETA

EJERCICIO 2017

Fecha Obtención 09/04/2018  
Pág. 6

| APLICACIÓN<br>PRESUPUESTARIA | DESCRIPCIÓN  | RECAUDACIÓN TOTAL | DEVOLUCIONES DE<br>INGRESO | RECAUDACIÓN NETA |
|------------------------------|--|-------------------|----------------------------|------------------|
| 399                          | INGRESOS DIVERSOS  | 13.217,72         |                            | 13.217,72        |
| 39901                        | INGRESOS CIAS POR GENERACIÓN ELÉCTRICA                         | 855,79            | 296,50                     | 559,29           |
| 39902                        | INGRESOS-RECOGIDA DE PAPEL Y ENVASES                           | 242.023,93        | 30,32                      | 241.993,61       |
| 39903                        | INGRESO RETIRADA RESIDUOS URBANOS (VEHICULOS)                  | 900,00            |                            | 900,00           |
| 39904                        | INDEMNIZACIONES  | 18.376,69         |                            | 18.376,69        |
| 39905                        | INGRESOS RECOGIDA ELÉCTRICOS Y ELECTRÓNICOS                    | 2.045,66          |                            | 2.045,66         |
| 39906                        | INGRESOS POR COSTAS JUDICIALES                                 | 14.976,96         |                            | 14.976,96        |
| 39907                        | INGRESOS WATUM. ABONO POR CALIDAD DE SUMINISTRO                | 541,66            |                            | 541,66           |
| 39908                        | INGRESOS COSTAS PROCEDIMIENTO EJECUTIVO                        | 13.493,94         | 841,83                     | 12.652,11        |
| 39909                        | OTROS INGRESOS RECAUDACION                                     | 348,21            |                            | 348,21           |
| 39911                        | INGRESOS POR INCAUTACION DEPÓSITOS                             | 1.346,15          |                            | 1.346,15         |
| 42000                        | PARTICIPACION TRIBUTOS DEL ESTADO                              | 8.815.578,60      | 30.288,48                  | 8.785.290,12     |
| 42190                        | DE OTROS ORGANISMOS AUTONOMOS                                  | 571,16            |                            | 571,16           |
| 45002                        | C. AUTONOMIA TRANSF. CONVENIO SERV. SOCIALES ATENCIÓN PRIMARIA | 366.267,11        |                            | 366.267,11       |
| 45030                        | C. AUTONOMIA TRANSF. CONVENIO ESCUELAS INFANTILES              | 195.816,95        |                            | 195.816,95       |
| 45060                        | C. AUTÓNOMA TRANSF. CONVENIO MUJER IGUALDAD-VIOLENCIA GÉNERO   | 39.371,22         |                            | 39.371,22        |





**PRESUPUESTO DE INGRESOS. EJERCICIO CORRIENTE  
PROCESO DE GESTIÓN**

| RECAUDACIÓN NETA          |  | EJERCICIO 2017       |                         |                      |
|---------------------------|--|----------------------|-------------------------|----------------------|
| APLICACIÓN PRESUPUESTARIA | DESCRIPCIÓN  | RECAUDACIÓN TOTAL    | DEVOLUCIONES DE INGRESO | RECAUDACIÓN NETA     |
| 45080                     | OTRAS TRANSFERENCIAS CORRIENTES COMUNIDAD AUTÓNOMA             |                      | 37.000,44               | -37.000,44           |
| 45081                     | C. AUTÓNOMA TRANSFERENCIAS. CONVENIO BESCAM                    | 629.420,00           | 10.674,49               | 618.745,51           |
| 455                       | DE LA ADMINISTRACION GENERAL DE LA COMUNIDAD AUTONOMA          |                      | 100.166,44              | -100.166,44          |
| 490                       | TRANSFERENCIAS FONDO SOCIAL EUROPEO                            |                      |                         |                      |
| 520                       | INTERESES DEPOSITOS  | 2.333,31             |                         | 2.333,31             |
| 537                       | LIQUIDACIÓN DIVIDENDOS CANAL ISABEL II GESTIÓN, SA             | 190.136,99           |                         | 190.136,99           |
| 550                       | DE CONCESIONES ADMINISTRATIVAS DE CONTRAPRESTACIÓN PERIÓDICA   | 275.766,60           |                         | 275.766,60           |
| 600                       | VENTA DE TERRENOS  | 771.000,00           |                         | 771.000,00           |
| 603                       | INGRESOS POR ENAJENACIÓN PCO DEL SUELO                         |                      |                         |                      |
| 750                       | DE LA ADMINISTRACIÓN GENERAL COMUNIDADES AUTONOMAS             |                      |                         |                      |
| 831                       | A MEDIO Y LARGO PLAZO.PRESTAMO TRABAJADORES                    | 35.349,93            |                         | 35.349,93            |
| 870                       | Remanente de tesorería.  |                      |                         |                      |
| 87000                     | Para gastos generales.   |                      |                         |                      |
| 87010                     | Para gastos con financiación afectada.                         |                      |                         |                      |
| 913                       | Préstamos recibidos a l/p de entes de fuera del sector público |                      |                         |                      |
| <b>TOTAL</b>              |  | <b>47.433.337,00</b> | <b>596.323,22</b>       | <b>46.837.013,78</b> |





Ayuntamiento de  
Tres Cantos

Fecha Obtención 09/04/2018  
Pág. 1

**PRESUPUESTO DE INGRESOS. EJERCICIO CORRIENTE  
PROCESO DE GESTION**

| DEVOLUCIONES DE INGRESOS |   | EJERCICIO 2017                 |   |                             |                                |                |                         |                                     |
|--------------------------|---|--------------------------------|---|-----------------------------|--------------------------------|----------------|-------------------------|-------------------------------------|
| APLIC. PRESUPUEST.       | DESCRIPCIÓN   | PENDIENTE DE PAGO A 1 DE ENERO | MODIFICACIONES AL SALDO INICIAL Y ANULACIONES | RECONOCIDAS EN EL EJERCICIO | TOTAL DEVOLUCIONES RECONOCIDAS | PRESCRIPCIONES | PAGADAS EN EL EJERCICIO | PENDIENTE DE PAGO A 31 DE DICIEMBRE |
| 11200                    | IMPUESTO SOBRE BIENES INMUEBLES DE NATURALEZA   | 120,11                         |   |                             | 120,11                         |                |                         | 120,11                              |
| 11301                    | IMPUESTO SOBRE BIENES INMUEBLES DE NATURALEZA   | 8.575,19                       |   | 44.627,08                   | 53.202,27                      |                | 44.627,08               | 8.575,19                            |
| 11500                    | IMPUESTO SOBRE VEHICULOS DE TRACCION MECANICA   | 6.786,94                       |   | 4.768,26                    | 11.555,20                      |                | 4.768,26                | 6.786,94                            |
| 11600                    | IMPUESTO SOBRE INCREMENTO VALOR TERRE.NAT.URB.  | 15.548,53                      |   | 225.251,96                  | 240.800,49                     |                | 225.251,96              | 15.548,53                           |
| 11603                    | SANCION PLUSVALIA INSPECCION FISCAL   | 18,30                          |   |                             | 18,30                          |                |                         | 18,30                               |
| 13000                    | I.AA.EE.EMPRESARIALES   | 15.514,17                      |   |                             | 15.514,17                      |                |                         | 15.514,17                           |
| 180                      | Impuestos directos extinguidos  | 2.780,06                       |   |                             | 2.780,06                       |                |                         | 2.780,06                            |
| 29000                    | IMPUESTO SOBRE CONSTRUCCIONES   | 30.391,93                      |   | 73.079,98                   | 103.471,91                     |                | 73.079,98               | 30.391,93                           |
| 29001                    | ICIO. INSPECCIÓN FISCAL   |                                |   | 3.810,58                    | 3.810,58                       |                | 3.810,58                |                                     |
| 301                      | TASA ENGANCHE RED DE AGUAS RESIDUALES   | 565,20                         |   |                             | 565,20                         |                |                         | 565,20                              |
| 302                      | TASA RECOGIDA BASURAS   | 60,00                          |   | 402,54                      | 462,54                         |                | 402,54                  | 60,00                               |
| 31000                    | SERVICIOS GENERALES.EXPEDICION DE ESCUELAS DEPORTIVAS Y FICHAS (MENORES 3ª EDAD Y NAUTICAS) | 496,78                         |   |                             | 496,78                         |                |                         | 496,78                              |
| 31099                    | TASA POR UTILIZ. INSTALACIONES DEPORTIVAS   | 6,01                           |   | 1.896,12                    | 1.896,12                       |                | 1.896,12                | 6,01                                |
| 31301                    | TASA LICENCIAS URBANISTICAS   | 8.866,62                       |   | 2.769,53                    | 11.636,15                      |                | 2.769,53                | 8.866,62                            |
| 32100                    | TASA LICENCIAS APERTURA ZANJAS Y CALICATAS  |                                |   | 223,88                      | 223,88                         |                | 223,88                  |                                     |



Ayuntamiento de  
Tres Cantos

Fecha Obtención 09/04/2018  
Pág. 2

**PRESUPUESTO DE INGRESOS. EJERCICIO CORRIENTE  
PROCESO DE GESTION**

**DEVOLUCIONES DE INGRESOS**


**EJERCICIO 2017**

| APLIC. PRESUPUEST. | DESCRIPCIÓN  | PENDIENTE DE PAGO A 1 DE ENERO | MODIFICACIONES AL SALDO INICIAL Y ANULACIONES | RECONOCIDAS EN EL EJERCICIO | TOTAL DEVOLUCIONES RECONOCIDAS | PRESCRIPCIONES | PAGADAS EN EL EJERCICIO | PENDIENTE DE PAGO A 31 DE DICIEMBRE |
|--------------------|--|--------------------------------|---|-----------------------------|--------------------------------|----------------|-------------------------|-------------------------------------|
| 32101              | INSPECCION FISCAL TASA LICENCIA URBANISTICA        |                                |   | 571,58                      | 571,58                         |                | 571,58                  |                                     |
| 32104              | TASA LICENCIA ACTIVIDAD                            | 17.830,59                      |   | 306,97                      | 18.137,56                      |                | 306,97                  | 17.830,59                           |
| 325                | TASA EXPEDICION DOCUMENTOS                         |                                |   | 86,58                       | 86,58                          |                | 86,58                   |                                     |
| 32900              | TASA ACTUACION POLICIA LOCAL                       | 40,00                          |   |                             | 40,00                          |                |                         | 40,00                               |
| 33099              | ALQUILER PISTAS                                    | 7,51                           |   |                             | 7,51                           |                |                         | 7,51                                |
| 331                | Tasa por entrada de vehiculos.                     | 1.401,41                       |   | 1.395,07                    | 2.796,48                       |                | 1.395,07                | 1.401,41                            |
| 33100              | TASA POR OCUPACION VIA PUBLICA                     | 476,65                         |   | 147,28                      | 623,93                         |                | 147,28                  | 476,65                              |
| 33101              | TASA VADOS INSPECCION FISCAL CUOTA TRIBUTARIA      | 26,50                          |   |                             | 26,50                          |                |                         | 26,50                               |
| 332                | TASA UTILIZACION DEL DOMINIO PCC. EMPRESAS         |                                |   | 16,41                       | 16,41                          |                | 16,41                   |                                     |
| 33201              | INSPECCION FISCAL TASA UTILIZACION DOMINIO PUBLICO | 50,48                          |   |                             | 50,48                          |                |                         | 50,48                               |
| 33202              | TASA DOM. PCC. INSPECCION FISCAL INTERESES         | 1.710,38                       |   |                             | 1.710,38                       |                |                         | 1.710,38                            |
| 333                | TASA SUELO SUELO, SUBSUELO Y VUELO. OTROS          | 177,30                         |   |                             | 177,30                         |                |                         | 177,30                              |
| 334                | Tasa por apertura de calas y zanjas.               | 42,07                          |   |                             | 42,07                          |                |                         | 42,07                               |
| 335                | TASA OCUPACION VIA PUBLICA CON TERRAZAS            | 1.042,01                       |   | 468,27                      | 1.510,28                       |                | 468,27                  | 1.042,01                            |
| 33501              | TASA POR OCUPACION DE LA VIA PUBLICA PUESTOS DEL   | 103,38                         |   | 909,63                      | 1.013,01                       |                | 909,63                  | 103,38                              |
| 338                | COMPENSACION TELEFONICA ESPAÑA. SA                 |                                |   | 9.389,54                    | 9.389,54                       |                | 9.389,54                |                                     |



**PRESUPUESTO DE INGRESOS. EJERCICIO CORRIENTE  
PROCESO DE GESTIÓN**

| DEVOLUCIONES DE INGRESOS |  |                                |   |                             |                                |                | EJERCICIO 2017          |                                     |
|--------------------------|--|--------------------------------|---|-----------------------------|--------------------------------|----------------|-------------------------|-------------------------------------|
| APLIC. PRESUPUEST.       | DESCRIPCIÓN  | PENDIENTE DE PAGO A 1 DE ENERO | MODIFICACIONES AL SALDO INICIAL Y ANULACIONES | RECONOCIDAS EN EL EJERCICIO | TOTAL DEVOLUCIONES RECONOCIDAS | PRESCRIPCIONES | PAGADAS EN EL EJERCICIO | PENDIENTE DE PAGO A 31 DE DICIEMBRE |
| 339                      | Otras tasas por utilización privativa del dominio público. | 1.807,36                       |   |                             | 1.807,36                       |                |                         | 1.807,36                            |
| 33900                    | TASA UTILIZACION DOMINIO PCO.                              | 671,30                         |   | 821,66                      | 1.492,96                       |                | 821,66                  | 671,30                              |
| 33901                    | CAJEROS AUTOMATICOS<br>OTRAS TASAS OCUPACION               | 0,53                           |   |                             | 0,53                           |                |                         | 0,53                                |
| 34008                    | DOMINIO PÚBLICO<br>COLONIAS Y CAMPAMENTOS                  | 114,19                         |   |                             | 114,19                         |                |                         | 114,19                              |
| 34097                    | ESCUELAS DEPORTIVAS<br>MUNICIPALES                         | 284,46                         |   |                             | 284,46                         |                |                         | 284,46                              |
| 34098                    | SERVICIOS GENERALES. CARNETS<br>DE USUARIOS                | 45,30                          |   |                             | 45,30                          |                |                         | 45,30                               |
| 34099                    | PRECIO PUBLICO PISCINAS Y<br>ESCUELAS DEPORTIVAS           | 332,08                         |   |                             | 332,08                         |                |                         | 332,08                              |
| 341                      | SERVICIOS ASISTENCIALES. AYUDA<br>A DOMICILIO Y CENTRO DIA |                                |   | 181,25                      | 181,25                         |                | 181,25                  |                                     |
| 34109                    | ENSEÑANZAS ESPECIALES                                      | 75,12                          |   |                             | 75,12                          |                |                         | 75,12                               |
| 34200                    | PRECIO PÚBLICO SERVICIOS<br>EDUCATIVOS. ESCUELA DE MUSICA  | 510,09                         |   | 374,61                      | 884,70                         |                | 374,61                  | 510,09                              |
| 34201                    | PRECIOS PÚBLICOS SERVICIOS<br>CASA JUVENTUD                | 444,16                         |   |                             | 444,16                         |                |                         | 444,16                              |
| 34202                    | PRECIO PÚBLICOS POR ESCUELA<br>DE TEATRO                   | 127,72                         |   | 172,00                      | 299,72                         |                | 172,00                  | 127,72                              |
| 34203                    | PRECIO PÚBLICO SERVICIOS<br>EDUCATIVOS. ESC. MUN. DE DANZA | 150,25                         |   | 54,68                       | 204,93                         |                | 54,68                   | 150,25                              |
| 34301                    | PRECIOS PÚBLICOS ESCUELAS<br>DEPORTIVAS                    | 134,02                         |   | 1.727,94                    | 1.861,96                       |                | 1.809,13                | 52,83                               |
| 34303                    | INGRESOS ABONO TRES CANTOS<br>DEPORTES                     |                                |   | 1.287,78                    | 1.287,78                       |                | 1.197,78                | 90,00                               |
| 344                      | ENTRADAS A ESPECTÁCULOS                                    | 18,03                          |   |                             | 18,03                          |                |                         | 18,03                               |



Ayuntamiento de  
Tres Cantos

Fecha Obtención 09/04/2018  
Pág. 4

**PRESUPUESTO DE INGRESOS. EJERCICIO CORRIENTE  
PROCESO DE GESTION**

**DEVOLUCIONES DE INGRESOS**

**EJERCICIO 2017**

| APLIC. PRESUPUEST. | DESCRIPCIÓN   | PENDIENTE DE PAGO A 1 DE ENERO | MODIFICACIONES AL SALDO INICIAL Y ANULACIONES | RECONOCIDAS EN EL EJERCICIO | TOTAL DEVOLUCIONES RECONOCIDAS | PRESCRIPCIONES | PAGADAS EN EL EJERCICIO | PENDIENTE DE PAGO A 31 DE DICIEMBRE |
|--------------------|---|--------------------------------|---|-----------------------------|--------------------------------|----------------|-------------------------|-------------------------------------|
| 350                | CONTRIBUCIONES ESPECIALES                                     | 599,73                         |   |                             | 599,73                         |                |                         | 599,73                              |
| 391                | EXPEDIENTES SANZIONADORES                                     | 54,10                          |   | 500,00                      | 554,10                         |                | 500,00                  | 54,10                               |
| 392                | RECARGO DE APREMIO 5 %  | 544,65                         |   |                             | 544,65                         |                |                         | 544,65                              |
| 39211              | RECARGO EJECUTIVO. 20%  | 20,00                          |   | 30.911,11                   | 30.931,11                      |                | 30.911,11               | 20,00                               |
| 393                | INTERESES DE DEMORA   | 483,41                         |   | 10.371,36                   | 10.854,77                      |                | 10.371,36               | 483,41                              |
| 39301              | INTERESES DE DEMORA   |                                |   | 509,88                      | 509,88                         |                | 509,88                  |                                     |
| 39901              | INSPECCION FISCAL   |                                |   | 403,63                      | 403,63                         |                | 296,50                  | 107,13                              |
| 39902              | INGRESOS CIAS POR GENERACION ELECTRICA                        |                                |   | 30,32                       | 30,32                          |                | 30,32                   |                                     |
| 39908              | INGRESOS-RECOGIDA DE PAPEL Y ENVASES                          | 140,52                         |   | 841,83                      | 982,35                         |                | 841,83                  | 140,52                              |
| 42000              | PROCEDIMIENTO EJECUTIVO PARTICIPACION TRIBUTOS DEL ESTADO     |                                |   | 30.288,48                   | 30.288,48                      |                | 30.288,48               |                                     |
| 45080              | OTRAS TRANSFERENCIAS  |                                |   | 37.000,44                   | 37.000,44                      |                | 37.000,44               |                                     |
| 45081              | CORRIENTES COMUNIDAD AUTÓNOMA TRANSFERENCIAS. CONVENIO BESCAM |                                |   | 10.674,49                   | 10.674,49                      |                | 10.674,49               |                                     |
| 455                | DE LA ADMINISTRACION GENERAL DE LA COMUNIDAD AUTONOMA         | 100.166,44                     |   |                             | 100.166,44                     |                | 100.166,44              |                                     |
|                    | <b>TOTAL</b>  | <b>219.361,58</b>              |   | <b>496.272,72</b>           | <b>715.634,30</b>              |                | <b>596.323,22</b>       | <b>119.311,08</b>                   |



**PRESUPUESTO DE INGRESOS. EJERCICIO CORRIENTE  
PROCESO DE GESTIÓN**

| APLICACIÓN<br>PRESUPUESTARIA | DESCRIPCIÓN  | COMPROMISOS CONCERTADOS           |                  |                           | EJERCICIO 2017  |       |
|------------------------------|--|-----------------------------------|------------------|---------------------------|---|-------|
|                              |  | COMPROMISOS CONCERTADOS           |                  | COMPROMISOS<br>REALIZADOS | COMPROMISOS<br>PENDIENTES DE<br>REALIZAR A 31 DE<br>DICIEMBRE |       |
|                              |  | INCORPORADOS DE<br>PTOS. CERRADOS | EN EL EJERCICIO  |                           |   | TOTAL |
| 33901                        | OTRAS TASAS OCUPACIÓN DOMINIO PÚBLICO                        | 84.891,52                         | 57.454,58        | 142.346,10                | 142.346,10  |       |
| 389                          | REINTEGROS DE PRESUPUESTO CERRADO                            |                                   | 15.021,76        | 15.021,76                 | 15.021,76   |       |
| 550                          | DE CONCESIONES ADMINISTRATIVAS DE CONTRAPRESTACIÓN PERIÓDICA | 12.100,00                         | 21.161,44        | 33.261,44                 | 31.223,87   |       |
|                              | <b>TOTAL</b>   | <b>96.991,52</b>                  | <b>93.637,78</b> | <b>190.629,30</b>         | <b>173.569,97</b>   |       |







**EJERCICIOS CERRADOS  
 OBLIGACIONES DE PRESUPUESTOS CERRADOS**

| Aplic.<br>Presupuestaria | Descripción  | Obligaciones<br>pendientes de pago a<br>1 de Enero | Modificaciones saldo<br>inicial y anulaciones | Total Obligaciones | Prescripciones | Pagos realizados | Obligaciones<br>pendientes de pago a<br>31 de Diciembre |
|--------------------------|--|--|---|--------------------|----------------|------------------|---|
| 2011.3001.161.22101      | AGUA   | 33,84  |   | 33,84              |                | 33,84            |   |
| 2012.3001.161.22101      | AGUA   | 118,56   |   | 118,56             |                |                  | 118,56  |
| 2013.2002.161.22101      | AGUA   | 379,43   |   | 379,43             |                |                  | 379,43  |
| 2013.2008.1621.225       | TASA ELIMINACION RESIDUOS<br>URBANOS DE LA C.M.        | 183.708,71   |   | 183.708,71         |                | 183.708,71       |   |
| 2013.3001.433.870        | APORTACION A FUNDACIONES                               | 15.000,00  |   | 15.000,00          |                |                  | 15.000,00   |
| 2014.2002.161.22101      | AGUA   | 167,16   |   | 167,16             |                |                  | 167,16  |
| 2014.2007.136.225        | TASA EXTINCCION DE<br>INCENDIOS DE LA C.M.             | 648.113,44   |   | 648.113,44         |                |                  | 648.113,44  |
| 2015.2003.931.352        | Intereses de demora.                                   | 55.913,61  |   | 55.913,61          |                | 55.913,61        |   |
| 2015.2007.136.225        | TASA EXTINCCION DE<br>INCENDIOS DE LA C.M.             | 774.523,75   |   | 774.523,75         |                | 126.410,31       | 648.113,44  |
| 2015.4004.327.489        | CONVENIO CON ATREMO                                    | 1.800,00   | -1.800,00                                     |                    |                |                  |   |
| 2015.5003.231.489        | PROYECTOS DE<br>COOPERACION AL<br>FORMACION            | 600,00   |   | 600,00             |                | 900,00           | 600,00  |
| 2016.1001.221.16201      |  | 900,00   |   | 900,00             |                |                  |   |
| 2016.1002.920.22200      | COMUNICACIONES:<br>TELEFONIA, DATOS Y<br>MANTENIMIENTO | 14.197,32  |   | 14.197,32          |                | 14.197,32        |   |
| 2016.1002.920.22707      | APLICACIONES INFORMATICAS                              | 20.484,21  |   | 20.484,21          |                | 20.484,21        |   |

EJERCICIO 2017



Ayuntamiento de  
Tres Cantos

Fecha Obtención 09/04/2018  
Pág. 2

EJERCICIOS CERRADOS  
OBLIGACIONES DE PRESUPUESTOS CERRADOS

EJERCICIO 2017

| Aplic.<br>Presupuestaria | Descripción   | Obligaciones<br>pendientes de pago a<br>1 de Enero | Modificaciones saldo<br>inicial y anulaciones | Total Obligaciones | Prescripciones | Pagos realizados | Obligaciones<br>pendientes de pago a<br>31 de Diciembre |
|--------------------------|---|--|---|--------------------|----------------|------------------|---|
| 2016.2001.133.22707      | MANTENIMIENTO Y<br>CONSERVACION SEMAFOROS   | 1.005,19   |   | 1.005,19           |                | 1.005,19         |   |
| 2016.2001.1532.22799     | CANONES EMPRESA<br>MUNICIPAL DE SERVICIOS -<br>REMODELACION VIALES DE LA<br>ZONA INDUSTRIAL | 12.656,59  |   | 12.656,59          |                | 12.656,59        |   |
| 2016.2001.1532.619       | REMODELACION VIALES DE LA<br>ZONA INDUSTRIAL  | 111.869,02   |   | 111.869,02         |                | 111.869,02       |   |
| 2016.2001.1532.619:10    | REMODELACION CALLES-<br>PRESUPUESTO   | 382.957,07   |   | 382.957,07         |                | 382.957,07       |   |
| 2016.2001.1621.22707     | RECOGIDA DE RESIDUOS Y<br>TRANSPORTE - CESSPA   | 235.540,63   |   | 235.540,63         |                | 235.540,63       |   |
| 2016.2001.1622.22707     | GESTION PUNTO LIMPIO -<br>CESSPA  | 30.560,64  |   | 30.560,64          |                | 30.560,64        |   |
| 2016.2001.163.22707      | LIMPIEZA VIARIA - CESSPA  | 524.404,11   |   | 524.404,11         |                | 524.404,11       |   |
| 2016.2001.163.22799      | CANONES EMPRESA<br>MUNICIPAL DE SERVICIOS -<br>MANTENIMIENTO CENTROS DE<br>TRANSFORMACION   | 10.536,34  |   | 10.536,34          |                | 10.536,34        |   |
| 2016.2001.165.21303      | MANTENIMIENTO CENTROS DE<br>TRANSFORMACION  | 908,50   |   | 908,50             |                | 908,50           |   |
| 2016.2001.165.22100      | ENERGIA ELECTRICA   | 105.563,35   |   | 105.563,35         |                | 105.563,35       |   |
| 2016.2001.165.22707      | CONSERVACION ALUMBRADO<br>PUBLICO   | 31.859,78  |   | 31.859,78          |                | 31.859,78        |   |
| 2016.2001.165.69901      | OBRAS EN ALUMBRADO<br>PUBLICO   | 179.723,77   |   | 179.723,77         |                | 179.723,77       |   |
| 2016.2001.171.22101      | AGUA  | 760.458,10   |   | 760.458,10         |                | 760.458,10       |   |
| 2016.2001.171.22707      | CONSERVACION DE PARQUES<br>Y JARDINES   | 446.653,27   |   | 446.653,27         |                | 446.653,27       |   |



**EJERCICIOS CERRADOS  
OBLIGACIONES DE PRESUPUESTOS CERRADOS**

**EJERCICIO 2017**

| Aplic.<br>Presupuestaria | Descripción   | Obligaciones<br>pendientes de pago a<br>1 de Enero | Modificaciones saldo<br>inicial y anulaciones | Total Obligaciones | Prescripciones | Pagos realizados | Obligaciones<br>pendientes de pago a<br>31 de Diciembre |
|--------------------------|---|--|---|--------------------|----------------|------------------|---|
| 2016.2001.171.22708      | CONSERVACION DE<br>ELEMENTOS DE RIEGO E<br>MEJORAS EN PARQUES Y<br>JARDINES | 22.571,40  |   | 22.571,40          |                | 22.571,40        |   |
| 2016.2001.171.51911      | MANTENIMIENTO Y<br>REPARACION DE  | 137.485,29   |   | 137.485,29         |                | 137.485,29       |   |
| 2016.2001.459.210        | CANONES EMPRESA<br>MUNICIPAL DE SERVICIOS -                                 | 6.093,37   |   | 6.093,37           |                | 6.093,37         |   |
| 2016.2002.132.22799      | CANONES EMPRESA<br>MUNICIPAL DE SERVICIOS -                                 | 17.136,67  |   | 17.136,67          |                | 17.136,67        |   |
| 2016.2002.1522.22799     | CANONES EMPRESA<br>MUNICIPAL DE SERVICIOS -                                 | 13.532,51  |   | 13.532,51          |                | 13.532,51        |   |
| 2016.2002.2311.22799     | CANONES E.M.S. - CONVENIO<br>SS. SOCIAL - LIMPIEZA                          | 569,95   |   | 569,95             |                | 569,95           |   |
| 2016.2002.920.213        | MANTENIMIENTO<br>ASCENSORES EDIF.   | 1.568,58   |   | 1.568,58           |                | 1.568,58         |   |
| 2016.2002.920.21301      | MANTENIMIENTO<br>CLIMATIZACION EDIF.  | 4.782,72   |   | 4.782,72           |                | 4.782,72         |   |
| 2016.2002.920.22101      | AGUA  | 3.895,72   |   | 3.895,72           |                | 3.895,72         |   |
| 2016.2002.920.22604      | GASTOS JURIDICOS  | 63.666,57  |   | 63.666,57          |                | 63.666,57        |   |
| 2016.2002.920.22710      | GASTOS POSTALES Y<br>MENSAJERIA   | 1.440,84   |   | 1.440,84           |                | 1.440,84         |   |
| 2016.2002.920.625        | ADQUISICION DE MOBILIARIO   | 14.371,78  |   | 14.371,78          |                | 14.371,78        |   |
| 2016.2002.9231.22799     | CANONES EMPRESA<br>MUNICIPAL DE SERVICIOS -                                 | 9.131,36   |   | 9.131,36           |                | 9.131,36         |   |
| 2016.2003.920.352        | INTERESES CUMPLIMIENTO<br>SENTENCIAS  | 15.797,57  |   | 15.797,57          |                | 15.797,57        |   |



Ayuntamiento de  
Tres Cantos

Fecha Obtención 09/04/2018  
Pág. 4

EJERCICIOS CERRADOS  
OBLIGACIONES DE PRESUPUESTOS CERRADOS

EJERCICIO 2017

| Aplic.<br>Presupuestaria | Descripción   | Obligaciones<br>pendientes de pago a<br>1 de Enero | Modificaciones saldo<br>inicial y anulaciones | Total Obligaciones | Prescripciones | Pagos realizados | Obligaciones<br>pendientes de pago a<br>31 de Diciembre |
|--------------------------|---|--|---|--------------------|----------------|------------------|---|
| 2016.2003.934.22620      | COMISIONES Y SERVICIOS<br>BANCARIOS                                       | 0,02   |   | 0,02               |                |                  | 0,02  |
| 2016.2003.934.22707      | CONTRATO GESTION DE CAJA<br>Y PADRONES                                    | 12.698,72  |   | 12.698,72          |                | 12.698,72        |   |
| 2016.2003.934.22799      | CANONES EMPRESA<br>MUNICIPAL DE SERVICIOS                                 | 12.474,08  |   | 12.474,08          |                | 12.474,08        |   |
| 2016.2004.130.22100      | ENERGIA ELECTRICA   | 1.705,08   |   | 1.705,08           |                | 1.705,08         |   |
| 2016.2004.130.22101      | AGUA  | 2.231,08   |   | 2.231,08           |                | 2.231,08         |   |
| 2016.2004.1301.22104     | VESTUARIO Y UNIFORMES<br>BESCAM   | 9.299,96   |   | 9.299,96           |                | 9.299,96         |   |
| 2016.2004.132.214        | MANTENIMIENTO Y<br>REPARACION DE VEHICULOS                                | 49,84  |   | 49,84              |                | 49,84            |   |
| 2016.2004.132.22707      | TRABAJOS REALIZADOS POR<br>OTRAS EMPRESAS. OTROS<br>OPERADORES SALA CECON | 871,20   |   | 871,20             |                | 871,20           |   |
| 2016.2004.132.22708      | SISTEMAS DE SEGURIDAD<br>EDIF. MUNICIPALES                                | 2.385,15   |   | 2.385,15           |                | 2.385,15         |   |
| 2016.2004.132.22710      | SEGURIDAD ACCESOS A EDIF.<br>MUNICIPALES                                  | 7.740,00   |   | 7.740,00           |                | 7.740,00         |   |
| 2016.2004.132.22712      | MOBILIARIO  | 20.553,87  |   | 20.553,87          |                | 20.553,87        |   |
| 2016.2004.132.625        | ENERGIA ELECTRICA   | 6.199,13   |   | 6.199,13           |                | 6.199,13         |   |
| 2016.2005.337.22100      | AGUA  | 535,74   |   | 535,74             |                | 535,74           |   |
| 2016.2005.337.22101      | AGUA  | 1.159,06   |   | 1.159,06           |                | 1.159,06         |   |



**EJERCICIOS CERRADOS  
OBLIGACIONES DE PRESUPUESTOS CERRADOS**

EJERCICIO 2017

| Aplic. Presupuestaria | Descripción                               | Obligaciones pendientes de pago a 1 de Enero | Modificaciones saldo inicial y anulaciones | Total Obligaciones | Prescripciones | Pagos realizados | Obligaciones pendientes de pago a 31 de Diciembre |
|-----------------------|---|--|--|--------------------|----------------|------------------|---|
| 2016.2005.339.22707   | SERVICIO ASESORERIA JURIDICA              | 1.237,50                                     |  | 1.237,50           |                | 1.237,50         |   |
| 2016.2005.339.22708   | PROGRAMA OCIO JOVEN                       | 3.692,34                                     |  | 3.692,34           |                | 3.692,34         |   |
| 2016.2005.339.22709   | EDUCACION PARA LA SALUD                   | 2.375,00                                     |  | 2.375,00           |                | 2.375,00         |   |
| 2016.2005.339.22799   | CANONES EMPRESA MUNICIPAL DE SERVICIOS    | 2.377,49                                     |  | 2.377,49           |                | 2.377,49         |   |
| 2016.2006.341.223     | TRANSPORTES                               | 240,00                                       |  | 240,00             |                | 240,00           |   |
| 2016.2006.341.22712   | SERVICIO MONITORES DE TENIS               | 25.285,10                                    |  | 25.285,10          |                | 25.285,10        |   |
| 2016.2006.341.22713   | SERVICIO MONITORES NATACION, VIGILANCIA Y | 117.180,90                                   |  | 117.180,90         |                | 117.180,90       |   |
| 2016.2006.341.22718   | SERVICIO PRESTAMO BICICLETAS              | 4.033,33                                     |  | 4.033,33           |                | 4.033,33         |   |
| 2016.2006.342.213     | MANTENIMIENTO DE INSTALACIONES Y          | 9.473,99                                     |  | 9.473,99           |                | 9.473,99         |   |
| 2016.2006.342.22100   | ENERGIA ELECTRICA                         | 35.235,21                                    |  | 35.235,21          |                | 35.235,21        |   |
| 2016.2006.342.22101   | AGUA                                      | 113.516,45                                   |  | 113.516,45         |                | 113.516,45       |   |
| 2016.2006.342.22102   | GAS                                       | 22.324,60                                    |  | 22.324,60          |                | 22.324,60        |   |
| 2016.2006.342.22714   | CONSERVACION Y MANTENIMIENTO PRADERA      | 2.375,69                                     |  | 2.375,69           |                | 2.375,69         |   |
| 2016.2006.342.22799   | CANONES EMPRESA MUNICIPAL DE SERVICIOS    | 156.981,94                                   |  | 156.981,94         |                | 156.981,94       |   |



EJERCICIOS CERRADOS  
OBLIGACIONES DE PRESUPUESTOS CERRADOS

EJERCICIO 2017

| Aplic.<br>Presupuestaria | Descripción  | Obligaciones<br>pendientes de pago a<br>1 de Enero | Modificaciones saldo<br>inicial y anulaciones | Total Obligaciones | Prescripciones | Pagos realizados | Obligaciones<br>pendientes de pago a<br>31 de Diciembre |
|--------------------------|--|--|---|--------------------|----------------|------------------|---|
| 2016.2006.342.622        | CONSTRUCCION MODULO DE<br>VESTUARIOS EN CAMPO              | 140.257,69   |   | 140.257,69         |                | 140.257,69       |   |
| 2016.2006.342.632        | REHABILITACION DE PISTAS<br>DE TENIS                       | 12.773,53  |   | 12.773,53          |                | 12.773,53        |   |
| 2016.2007.136.225        | TASA EXTINCION DE<br>INCENDIOS DE LA C.M.<br>CANON E.M.V.  | 1.265.197,06                                       |   | 1.265.197,06       |                | 1.265.197,06     |   |
| 2016.2007.151.22798      |  | 397.166,66   |   | 397.166,66         |                | 397.166,66       |   |
| 2016.2008.1721.226       | GASTOS DIVERSOS  | 10.581,24  |   | 10.581,24          |                | 10.581,24        |   |
| 2016.2008.1722.22710     | HUERTO ESCOLAR   | 2.983,33   |   | 2.983,33           |                | 2.983,33         |   |
| 2016.2008.1722.22799     | CANONES EMPRESA<br>MUNICIPAL DE SERVICIOS<br>EDIFICACIONES | 1.101,96   |   | 1.101,96           |                | 1.101,96         |   |
| 2016.3000.151.62218      |  | 9.680,11   |   | 9.680,11           |                | 9.680,11         |   |
| 2016.3001.241.226        | GASTOS DIVERSOS  | 8.058,60   |   | 8.058,60           |                | 8.058,60         |   |
| 2016.3001.241.22708      | CURSOS DE FORMACION  | 7.260,00   |   | 7.260,00           |                | 7.260,00         |   |
| 2016.3001.433.22706      | PROGRAMAS DE FOMENTO<br>DEL EMPLEO                         | 2.499,99   |   | 2.499,99           |                | 2.499,99         |   |
| 2016.3001.433.22707      | HERRAMIENTAS PROMOCION<br>COMERCIAL                        | 302,50   |   | 302,50             |                | 302,50           |   |
| 2016.3001.433.625        | CENTRO ASESORAMIENTO<br>EMPRESARIAL                        | 14.012,36  |   | 14.012,36          |                | 14.012,36        |   |
| 2016.4000.330.22100      | ENERGIA ELECTRICA  | 1.555,38   |   | 1.555,38           |                | 1.555,38         |   |



**EJERCICIOS CERRADOS  
OBLIGACIONES DE PRESUPUESTOS CERRADOS**

| Aplic. Presupuestaria | Descripción                            | Obligaciones pendientes de pago a 1 de Enero | Modificaciones saldo inicial y anulaciones | Total Obligaciones | Prescripciones | Pagos realizados | Obligaciones pendientes de pago a 31 de Diciembre |
|-----------------------|--|--|--|--------------------|----------------|------------------|---|
| 2016.4000.330.22101   | AGUA                                   | 3.664,88                                     |  | 3.664,88           |                | 3.664,88         |   |
| 2016.4000.3321.22100  | ENERGIA ELECTRICA                      | 1.291,44                                     |  | 1.291,44           |                | 1.291,44         |   |
| 2016.4000.3321.22101  | AGUA                                   | 2.508,24                                     |  | 2.508,24           |                | 2.508,24         |   |
| 2016.4000.3321.22707  | PROGRAMACION BIBLIOTECA                | 250,00                                       |  | 250,00             |                | 250,00           |   |
| 2016.4000.3321.22799  | CANONES EMPRESA MUNICIPAL DE SERVICIOS | 19.743,51                                    |  | 19.743,51          |                | 19.743,51        |   |
| 2016.4000.333.213     | MANTENIMIENTO TEATRO MUNICIPAL         | 6.585,25                                     |  | 6.585,25           |                | 6.585,25         |   |
| 2016.4000.333.22799   | CANONES EMPRESA MUNICIPAL DE SERVICIOS | 32.181,68                                    |  | 32.181,68          |                | 32.181,68        |   |
| 2016.4000.334.22707   | PROGRAMACION CULTURAL                  | 500,00                                       |  | 500,00             |                | 500,00           |   |
| 2016.4000.334.22708   | SERVICIO ESCUELA DE DANZA Y MAC        | 14.941,16                                    |  | 14.941,16          |                | 14.941,16        |   |
| 2016.4000.334.22709   | ESCUELA DE MUSICA                      | 45.707,64                                    |  | 45.707,64          |                | 45.707,64        |   |
| 2016.4000.334.22712   | SERVICIO ESCUELA MUNICIPAL DE TEATRO   | 4.917,29                                     |  | 4.917,29           |                | 4.917,29         |   |
| 2016.4000.334.623     | MATERIAL Y UTILLAJE MUSICAL            | 3.337,32                                     |  | 3.337,32           |                | 3.337,32         |   |
| 2016.4001.338.203     | ALQUILER DE MAQUINARIA E INSTALACIONES | 557,81                                       |  | 557,81             |                | 557,81           |   |
| 2016.4002.2311.22708  | PUNTO DE ENCUENTRO FAMILIAR            | 2.472,15                                     |  | 2.472,15           |                | 2.472,15         |   |

EJERCICIO 2017



Ayuntamiento de  
Tres Cantos


Fecha Obtención 09/04/2018  
Pág. 8

EJERCICIOS CERRADOS  
OBLIGACIONES DE PRESUPUESTOS CERRADOS

EJERCICIO 2017

| Aplic.<br>Presupuestaria | Descripción                                     | Obligaciones<br>pendientes de pago a<br>1 de Enero | Modificaciones saldo<br>inicial y anulaciones | Total Obligaciones | Prescripciones | Pagos realizados | Obligaciones<br>pendientes de pago a<br>31 de Diciembre |
|--------------------------|---|--|---|--------------------|----------------|------------------|---|
| 2016.4002.925.226        | GASTOS DIVERSOS                                 | 4.525,40   |   | 4.525,40           |                | 4.525,40         |   |
| 2016.4002.925.22707      | SERVICIO MEDIACION<br>FAMILIAR                  | 907,50   |   | 907,50             |                | 907,50           |   |
| 2016.4002.925.22708      | PUNTO DE ENCUENTRO<br>FAMILIAR                  | 1.235,85   |   | 1.235,85           |                | 1.235,85         |   |
| 2016.4002.925.22710      | ASESORIA JURIDICA                               | 998,25   |   | 998,25             |                | 998,25           |   |
| 2016.4002.925.22713      | LUDOTECA INFANTIL                               | 2.399,75   |   | 2.399,75           |                | 2.399,75         |   |
| 2016.4003.320.22008      | MATERIAL ESCOLAR                                | 1.500,00   |   | 1.500,00           |                | 1.500,00         |   |
| 2016.4003.320.22100      | ENERGIA ELECTRICA                               | 1.970,00   |   | 1.970,00           |                | 1.970,00         |   |
| 2016.4003.320.22101      | AGUA  | 29.628,03  |   | 29.628,03          |                | 29.628,03        |   |
| 2016.4003.323.22102      | Gas.  | 12.931,00  |   | 12.931,00          |                | 12.931,00        |   |
| 2016.4003.323.223        | TRANSPORTES                                     | 4.800,00   |   | 4.800,00           |                | 4.800,00         |   |
| 2016.4003.323.22707      | GABINETE PSICOPEDAGOGICO                        | 4.765,83   |   | 4.765,83           |                | 4.765,83         |   |
| 2016.4003.323.22708      | SERVICIO DE ORIENTACION<br>ESCOLAR              | 1.109,20   |   | 1.109,20           |                | 1.109,20         |   |
| 2016.4003.323.22717      | PLAN DE EXPTENSION Y<br>MEJORA SERV. EDUCATIVOS | 7.313,00   |   | 7.313,00           |                | 7.313,00         |   |
| 2016.4003.323.22799      | CANONES EMPRESA<br>MUNICIPAL DE SERVICIOS       | 156.803,32   |   | 156.803,32         |                | 156.803,32       |   |





**EJERCICIOS CERRADOS  
OBLIGACIONES DE PRESUPUESTOS CERRADOS**

|                       |   | EJERCICIO 2017                               |  |                    |                |                  |   |
|-----------------------|---|--|--|--------------------|----------------|------------------|---|
| Aplic. Presupuestaria | Descripción                                     | Obligaciones pendientes de pago a 1 de Enero | Modificaciones saldo inicial y anulaciones | Total Obligaciones | Prescripciones | Pagos realizados | Obligaciones pendientes de pago a 31 de Diciembre |
| 2016.4003.323.470     | ESCUELAS INFANTILES                             | 85.701,05                                    |  | 85.701,05          |                | 85.701,05        |   |
| 2016.4004.327.22707   | TRABAJOS REALIZADOS POR OTRAS EMPRESAS          | 3.882,00                                     |  | 3.882,00           |                | 3.882,00         |   |
| 2016.4005.311.22706   | CONTROLES ANALITICOS DEL AGUA                   | 229,90                                       |  | 229,90             |                | 229,90           |   |
| 2016.4005.311.22707   | VIGILANCIA Y CONTROL VECTORIAL                  | 2.213,30                                     |  | 2.213,30           |                | 2.213,30         |   |
| 2016.4005.311.22708   | CONTROL POBACION FELINA                         | 3.831,41                                     |  | 3.831,41           |                | 3.831,41         |   |
| 2016.4005.311.22710   | SERVICIO RECOGIDA ANIMALES ABANDONADOS          | 450,00                                       |  | 450,00             |                | 450,00           |   |
| 2016.5000.924.489     | SUBVENCIONES ASOCIACIONES LOCALES               | 3.000,00                                     |  | 3.000,00           |                | 3.000,00         |   |
| 2016.5001.231.22102   | GAS   | 4.856,31                                     |  | 4.856,31           |                | 4.856,31         |   |
| 2016.5001.231.22707   | TRABAJOS REALIZADOS POR OTRAS EMPRESAS. OTROS   | 726,00                                       |  | 726,00             |                | 726,00           |   |
| 2016.5001.327.22001   | Prensa, revistas, libros y otras publicaciones. | 100,95                                       |  | 100,95             |                | 100,95           |   |
| 2016.5001.327.22799   | CANONES EMPRESA MUNICIPAL DE SERVICIOS          | 22.793,81                                    |  | 22.793,81          |                | 22.793,81        |   |
| 2016.5001.925.22101   | AGUA  | 3.654,56                                     |  | 3.654,56           |                | 3.654,56         |   |
| 2016.5002.231.22707   | SERVICIO INTERVENCION PSICOSOCIAL A USUARIOS    | 4.524,05                                     |  | 4.524,05           |                | 4.524,05         |   |
| 2016.5002.231.22799   | CANONES EMPRESA MUNICIPAL DE SERVICIOS          | 75.546,20                                    |  | 75.546,20          |                | 75.546,20        |   |



Ayuntamiento de  
Tres Cantos

Fecha Obtención 09/04/2018  
Pág. 10

EJERCICIOS CERRADOS  
OBLIGACIONES DE PRESUPUESTOS CERRADOS

EJERCICIO 2017

| Aplic.<br>Presupuestaria | Descripción  | Obligaciones<br>pendientes de pago a<br>1 de Enero | Modificaciones saldo<br>inicial y anulaciones | Total Obligaciones | Prescripciones | Pagos realizados | Obligaciones<br>pendientes de pago a<br>31 de Diciembre |
|--------------------------|--|--|---|--------------------|----------------|------------------|---|
| 2016.5002.231.480        | ATENCIÓNES BENEFICAS Y ASISTENCIALES   | 3.228,95   |   | 3.228,95           |                | 3.228,95         |   |
| 2016.5002.231.48002      | CENTRO DE DIA ASISTIDO SAN CAMILO  | 25.695,80  |   | 25.695,80          |                | 25.695,80        |   |
| 2016.5002.231.48003      | CONVENIO C.M. LUCHA CONTRA EXCLUSION SOCIAL Y SERVICIO INTERVENCION PSICOSOCIAL A USUARIOS | 161,98   |   | 161,98             |                | 161,98           |   |
| 2016.5002.2311.22707     | TELEASISTENCIA DOMICILIARIA  | 4.375,95   |   | 4.375,95           |                | 4.375,95         |   |
| 2016.5002.2311.22708     | AYUDAS DE EMERGENCIA PARA REFUGIADOS   | 1.629,73   |   | 1.629,73           |                | 1.629,73         |   |
| 2016.5003.231.480        | PROYECTOS DE COOPERACION AL SERVICIO ATENCION A MUJERES EN CONFLICTO COMUNICACION SOCIAL   | 6.000,00   |   | 6.000,00           |                | 6.000,00         |   |
| 2016.5003.231.489        |  | 4.000,00   | -1,63   | 3.998,37           |                | 3.998,37         |   |
| 2016.5004.2313.22708     |  | 3.274,05   |   | 3.274,05           |                | 3.274,05         |   |
| 2016.9999.922.22602      |  | 5.717,50   |   | 5.717,50           |                | 5.717,50         |   |
|                          |  | 7.945.482,60                                       | -1.801,63                                     | 7.943.680,97       |                | 6.631.188,92     | 1.312.492,05  |



**PRESUPUESTO DE INGRESOS**  
**DERECHOS A COBRAR DE PRESUPUESTOS CERRADOS**

Fecha Obtención 09/04/2018

Pág. 1

| DERECHOS PENDIENTES DE COBRO TOTALES |   | EJERCICIO                                 |                              |                   |                     |             | 2017  |
|--------------------------------------|---|---|------------------------------|-------------------|---------------------|-------------|---|
| APLICACION PRESUPUESTARIA            | DESCRIPCIÓN   | DERECHOS PENDIENTES DE COBRO A 1 DE ENERO | MODIFICACIONES SALDO INICIAL | DERECHOS ANULADOS | DERECHOS CANCELADOS | RECAUDACIÓN | DERECHOS PENDIENTE DE COBRO A 31 DE DICIEMBRE |
| 1991.115                             | ***   | 1.214,25                                  |                              |                   |                     |             | 1.214,25                                      |
| 1991.290                             | ***   | 57.793,64                                 |                              |                   |                     |             | 57.793,64                                     |
| 1991.321                             | TASA LICENCIAS URBANISTICAS                           | 45.362,81                                 |                              |                   |                     |             | 45.362,81                                     |
| 1991.33100                           | PRECIO PUBLICO MESAS Y SILLAS                         | 250,77                                    |                              |                   |                     |             | 250,77  |
| 1991.33102                           | PRECIO PUBLICO PUESTOS, BARRACAS,ETC.                 | 652,46                                    |                              |                   |                     |             | 652,46  |
| 1991.33200                           | PRECIO PUBLICO ESCOMBROS, MATERIAL DE OBRA, ETC.      | 18.862,74                                 |                              |                   |                     |             | 18.862,74                                     |
| 1991.335                             | LICENCIAS DE APERTURA                                 | 1.588,59                                  |                              |                   |                     |             | 1.588,59                                      |
| 1992.11200                           | IMPUESTO SOBRE BIENES INMUEBLES DE NATURALEZA RUSTICA | 195,00                                    |                              |                   |                     |             | 195,00  |
| 1992.11301                           | IMPUESTO SOBRE BIENES INMUEBLES DE NATURALEZA URBANA  | 243.928,76                                |                              |                   |                     |             | 243.928,76                                    |
| 1992.11500                           | IMPUESTO SOBRE VEHICULOS DE TRACCION MECANICA         | 4.460,82                                  |                              |                   |                     |             | 4.460,82                                      |
| 1992.11600                           | INCREMENTO DEVALOR DE LSO TERRENOS URBANOS            | 11.153,67                                 |                              |                   |                     |             | 11.153,67                                     |
| 1992.13000                           | ***   | 69.264,00                                 |                              |                   |                     |             | 69.264,00                                     |
| 1992.170                             | ***   | 341.247,20                                |                              |                   |                     |             | 341.247,20                                    |
| 1992.290                             | ***   | 14.557,91                                 |                              |                   |                     |             | 14.557,91                                     |
| 1992.321                             | LICENCIAS URBANISTICAS                                | 10.367,84                                 |                              |                   |                     |             | 10.367,84                                     |
| 1992.32104                           | LICENCIA DE APERT. DE ESTABLECIMIENTOS                | 68.460,23                                 |                              |                   |                     |             | 68.460,23                                     |



PRESUPUESTO DE INGRESOS  
DERECHOS A COBRAR DE PRESUPUESTOS CERRADOS

Fecha Obtención 09/04/2018

Pág. 2

EJERCICIO 2017

DERECHOS PENDIENTES DE COBRO TOTALES

| APLICACIÓN PRESUPUESTARIA | DESCRIPCIÓN   | DERECHOS PENDIENTES DE COBRO A 1 DE ENERO | MODIFICACIONES SALDO INICIAL | DERECHOS ANULADOS | DERECHOS CANCELADOS | RECAUDACIÓN | DERECHOS PENDIENTE DE COBRO A 31 DE DICIEMBRE |
|---------------------------|---|---|------------------------------|-------------------|---------------------|-------------|---|
| 1992.33100                | OCUPACION VIA PUBLICA                                 | 185,70                                    |                              |                   |                     |             | 185,70  |
| 1992.33102                | PUESTOS Y BARRACAS                                    | 5.210,71                                  |                              |                   |                     |             | 5.210,71                                      |
| 1992.33200                | OCUPACION VIA PUBLICA CON MATERIALES ESCOMBROS ETC    | 40.479,49                                 |                              |                   |                     |             | 40.479,49                                     |
| 1992.334                  |   | 249,15                                    |                              |                   |                     |             | 249,15  |
| 1993.11200                | IMPUESTO SOBRE BIENES INMUEBLES DE NATURALEZA RUSTICA | 17,29                                     |                              |                   |                     |             | 17,29   |
| 1993.11301                | IMPUESTO SOBRE BIENES INMUEBLES DE NATURALEZA URBANA  | 261.520,92                                |                              |                   | 676,64              |             | 260.844,28                                    |
| 1993.11500                | IMPUESTO SOBRE VEHICULOS DE TRACCION MECANICA         | 46.814,67                                 |                              |                   |                     |             | 46.814,67                                     |
| 1993.11600                | INCREMENTO DEL VALOR DE LOS TERRENOS                  | 2.691,83                                  |                              |                   |                     |             | 2.691,83                                      |
| 1993.13000                | ***   | 89.307,46                                 |                              |                   |                     |             | 89.307,46                                     |
| 1993.29000                | IMPUESTO SOBRE CONSTRUCCIONES                         | 128.946,57                                |                              |                   |                     |             | 128.946,57                                    |
| 1993.321                  | LICENCIAS URBANISTICAS                                | 48.992,70                                 |                              |                   |                     |             | 48.992,70                                     |
| 1993.32104                | LICENCIA DE APERTURA DE ESTABLECIMIENTOS              | 9.921,71                                  |                              |                   |                     |             | 9.921,71                                      |
| 1993.33100                | OCUPACION VIA PUBLICA                                 | 42.059,83                                 |                              |                   |                     |             | 42.059,83                                     |
| 1993.33102                | PUESTOS Y BARRACAS                                    | 1.192,08                                  |                              |                   |                     |             | 1.192,08                                      |
| 1993.33901                | ***   | 1.502,53                                  |                              |                   |                     |             | 1.502,53                                      |
| 1993.34109                | ENSEÑANZAS ESPECIALES, TALLERES                       | 1.304,19                                  |                              |                   |                     |             | 1.304,19                                      |



**PRESUPUESTO DE INGRESOS**  
**DERECHOS A COBRAR DE PRESUPUESTOS CERRADOS**

Fecha Obtención 09/04/2018

Pág. 3

EJERCICIO 2017

**DERECHOS PENDIENTES DE COBRO TOTALES**

| APLICACIÓN PRESUPUESTARIA | DESCRIPCIÓN  | DERECHOS PENDIENTES DE COBRO A 1 DE ENERO | MODIFICACIONES SALDO INICIAL | DERECHOS ANULADOS | DERECHOS CANCELADOS | RECAUDACIÓN | DERECHOS PENDIENTE DE COBRO A 31 DE DICIEMBRE |
|---------------------------|--|---|------------------------------|-------------------|---------------------|-------------|---|
| 1993.39101                | OTROS INGRESOS MULTAS                                | 3.629,17                                  |                              |                   |                     |             | 3.629,17                                      |
| 1993.39102                | SANCIONES URBANISTICAS                               | 168,28                                    |                              |                   |                     |             | 168,28  |
| 1994.11301                | IMPUESTO SOBRE BIENES INMUEBLES DE NATURALEZA URBANA | 150.197,62                                |                              |                   | 1.840,62            | 23,87       | 148.533,13                                    |
| 1994.11500                | IMPUESTO SOBRE VEHICULOS DE TRACCION MECANICA        | 16.637,36                                 |                              |                   | 450,94              |             | 16.186,42                                     |
| 1994.13000                | I.AA.EE.EMPRESARIALES                                | 127.162,35                                |                              |                   |                     |             | 127.162,35                                    |
| 1994.29000                | IMPUESTO SOBRE CONSTRUCCIONES                        | 453.731,00                                |                              |                   |                     |             | 453.731,00                                    |
| 1994.31000                | SERVICIOS GENERALES,EXPEDICION DE DOCUMENTOS         | 210,35                                    |                              |                   |                     |             | 210,35  |
| 1994.321                  | LICENCIAS URBANISTICAS                               | 79.506,31                                 |                              |                   |                     |             | 79.506,31                                     |
| 1994.32104                | LICENCIA DE APERTURA DE ESTABLECIMIENTOS             | 32.495,97                                 |                              |                   |                     |             | 32.495,97                                     |
| 1994.33100                | OCUPACION VIA PUBLICA                                | 24.523,01                                 |                              |                   |                     |             | 24.523,01                                     |
| 1994.33102                | PUESTOS Y BARRACAS                                   | 993,82                                    |                              |                   |                     |             | 993,82  |
| 1994.34109                | ENSEÑANZAS ESPECIALES, TALLERES                      | 1.550,61                                  |                              |                   |                     |             | 1.550,61                                      |
| 1994.34200                | PRECIOS PUBLICOS                                     | 8.433,38                                  |                              |                   |                     |             | 8.433,38                                      |
| 1994.39100                | ***  | 4.577,06                                  |                              |                   |                     |             | 4.577,06                                      |
| 1994.393                  | ***  | 280,82                                    |                              |                   |                     |             | 280,82  |
| 1994.399                  | ***  | 509,99                                    |                              |                   |                     |             | 509,99  |
| 1994.45080                | ***  | 97.873,89                                 |                              |                   |                     |             | 97.873,89                                     |



**DERECHOS A COBRAR DE PRESUPUESTOS CERRADOS**

Fecha Obtención 09/04/2018

Pág. 4

EJERCICIO 2017

**DERECHOS PENDIENTES DE COBRO TOTALES**

| APLICACIÓN PRESUPUESTARIA | DESCRIPCIÓN   | DERECHOS PENDIENTES DE COBRO A 1 DE ENERO | MODIFICACIONES SALDO INICIAL | DERECHOS ANULADOS | DERECHOS CANCELADOS | RECAUDACIÓN | DERECHOS PENDIENTE DE COBRO A 31 DE DICIEMBRE |
|---------------------------|---|---|------------------------------|-------------------|---------------------|-------------|---|
| 1995.11200                | IMPUESTO SOBRE BIENES INMUEBLES DE NATURALEZA RUSTICA | 54,82                                     |                              |                   |                     |             | 54,82   |
| 1995.11301                | IMPUESTO SOBRE BIENES INMUEBLES DE NATURALEZA URBANA  | 44.813,66                                 |                              |                   | 724,83              |             | 44.088,83                                     |
| 1995.11500                | IMPUESTO SOBRE VEHICULOS DE TRACCION MECANICA         | 29.694,29                                 |                              |                   | 155,66              |             | 29.538,63                                     |
| 1995.13000                | I.AA.EE.EMPRESARIALES                                 | 135.348,38                                |                              |                   |                     |             | 135.348,38                                    |
| 1995.290                  | ***   | 29.546,17                                 |                              |                   |                     |             | 29.546,17                                     |
| 1995.321                  | LICENCIAS URBANISTICAS                                | 31.792,42                                 |                              |                   |                     |             | 31.792,42                                     |
| 1995.32104                | LICENCIA DE APERTURA DE ESTABLECIMIENTOS              | 65.647,05                                 |                              |                   |                     |             | 65.647,05                                     |
| 1995.326                  | ***   | 138,23                                    |                              |                   |                     |             | 138,23  |
| 1995.33100                | OCUPACION VIA PUBLICA                                 | 1.444,59                                  |                              |                   |                     |             | 1.444,59                                      |
| 1995.33102                | PUESTOS Y BARRACAS                                    | 1.152,74                                  |                              |                   |                     |             | 1.152,74                                      |
| 1995.33103                | SUELO.SUBSUELO Y VUELO.TELEFONICA                     | 1.772,99                                  |                              |                   |                     |             | 1.772,99                                      |
| 1995.34200                | PRECIOS PUBLICOS                                      | 2.590,98                                  |                              |                   |                     |             | 2.590,98                                      |
| 1995.39100                | ***   | 5.721,10                                  |                              |                   |                     |             | 5.721,10                                      |
| 1996.11200                | IMPUESTO SOBRE BIENES INMUEBLES DE NATURALEZA RUSTICA | 18,04                                     |                              |                   |                     |             | 18,04   |
| 1996.11301                | IMPUESTO SOBRE BIENES INMUEBLES DE NATURALEZA URBANA  | 74.470,12                                 |                              |                   | 750,20              |             | 73.719,92                                     |



**PRESUPUESTO DE INGRESOS**  
**DERECHOS A COBRAR DE PRESUPUESTOS CERRADOS**

Fecha Obtención 09/04/2018

Pág. 5

| DERECHOS PENDIENTES DE COBRO TOTALES |   |   |                              |                   |                     | EJERCICIO 2017 |   |
|--------------------------------------|---|---|------------------------------|-------------------|---------------------|----------------|---|
| APLICACIÓN PRESUPUESTARIA            | DESCRIPCIÓN   | DERECHOS PENDIENTES DE COBRO A 1 DE ENERO | MODIFICACIONES SALDO INICIAL | DERECHOS ANULADOS | DERECHOS CANCELADOS | RECAUDACIÓN    | DERECHOS PENDIENTE DE COBRO A 31 DE DICIEMBRE |
| 1996.11500                           | IMPUESTO SOBRE VEHICULOS DE TRACCION MECANICA         | 27.845,72                                 |                              |                   | 155,66              |                | 27.690,06                                     |
| 1996.11600                           | IMPUESTO SOBRE INCREMENTO VALOR TERRE.NAT.URB.        | 1.550,49                                  |                              |                   |                     |                | 1.550,49                                      |
| 1996.13000                           | I.AA.EE.EMPRESARIALES                                 | 173.801,56                                |                              |                   |                     |                | 173.801,56                                    |
| 1996.290                             | ***   | 672,38                                    |                              |                   |                     |                | 672,38  |
| 1996.321                             | LICENCIAS URBANISTICAS                                | 7.269,75                                  |                              |                   |                     |                | 7.269,75                                      |
| 1996.32104                           | LICENCIA DE APERTURA DE ESTABLECIMIENTOS              | 12.263,72                                 |                              |                   |                     |                | 12.263,72                                     |
| 1996.325                             | SERVICIOS GENERALES.EXPEDICION DE DOCUMENTOS          | 9,62                                      |                              |                   |                     |                | 9,62  |
| 1996.33100                           | OCUPACION VIA PUBLICA                                 | 10.822,26                                 |                              |                   |                     |                | 10.822,26                                     |
| 1996.33102                           | PUESTOS Y BARRACAS                                    | 1.012,70                                  |                              |                   |                     |                | 1.012,70                                      |
| 1996.33103                           | SUELO.SUBSUJELO Y VUELO.TELEFONICA                    | 2.069,89                                  |                              |                   |                     |                | 2.069,89                                      |
| 1996.34200                           | PRECIOS PUBLICOS                                      | 1.757,63                                  |                              |                   |                     |                | 1.757,63                                      |
| 1996.39100                           | ***   | 1.918,79                                  |                              |                   |                     |                | 1.918,79                                      |
| 1997.11200                           | IMPUESTO SOBRE BIENES INMUEBLES DE NATURALEZA RUSTICA | 392,91                                    |                              |                   |                     |                | 392,91  |
| 1997.11301                           | IMPUESTO SOBRE BIENES INMUEBLES DE NATURALEZA URBANA  | 25.725,14                                 |                              |                   | 769,70              |                | 24.955,44                                     |
| 1997.11500                           | IMPUESTO SOBRE VEHICULOS DE TRACCION MECANICA         | 27.220,58                                 |                              |                   | 155,66              |                | 27.064,92                                     |



**PRESUPUESTO DE INGRESOS**  
**DERECHOS A COBRAR DE PRESUPUESTOS CERRADOS**

Fecha Obtención 09/04/2018

Pág. 6

EJERCICIO 2017

**DERECHOS PENDIENTES DE COBRO TOTALES**

| APLICACIÓN PRESUPUESTARIA | DESCRIPCIÓN   | DERECHOS PENDIENTES DE COBRO A 1 DE ENERO | MODIFICACIONES SALDO INICIAL | DERECHOS ANULADOS | DERECHOS CANCELADOS | RECAUDACIÓN | DERECHOS PENDIENTE DE COBRO A 31 DE DICIEMBRE |
|---------------------------|---|---|------------------------------|-------------------|---------------------|-------------|---|
| 1997.11600                | IMPUESTO SOBRE INCREMENTO VALOR TERRE.NAT.URB.            | 11.350,61                                 |                              |                   |                     |             | 11.350,61                                     |
| 1997.13000                | L.AA.EE.EMPRESARIALES                                     | 102.924,28                                |                              |                   |                     |             | 102.924,28                                    |
| 1997.290                  | ***   | 1.128,67                                  |                              |                   |                     |             | 1.128,67                                      |
| 1997.321                  | LICENCIAS URBANISTICAS                                    | 80.131,58                                 |                              |                   |                     |             | 80.131,58                                     |
| 1997.32104                | LICENCIA DE APERTURA DE ESTABLECIMIENTOS                  | 34.924,80                                 |                              |                   |                     |             | 34.924,80                                     |
| 1997.326                  | RECOGIDA VEHICULOS  | 49,58                                     |                              |                   |                     |             | 49,58   |
| 1997.33100                | Ocupacion via publica                                     | 40,27                                     |                              |                   |                     |             | 40,27   |
| 1997.33101                | PRECIO PUBLICO INSTALACION KIOSCOS MESAS Y SILLAS VIA PUB | 709,19                                    |                              |                   |                     |             | 709,19  |
| 1997.33102                | PUESTOS Y BARRACAS  | 1.400,54                                  |                              |                   |                     |             | 1.400,54                                      |
| 1997.33103                | SUELO.SUBSUELO Y VUELO.TELEFONICA                         | 3.189,88                                  |                              |                   |                     |             | 3.189,88                                      |
| 1997.33200                | VADOS Y GARAGES   | 13.349,31                                 |                              |                   |                     |             | 13.349,31                                     |
| 1997.34200                | PRECIO PUBLICO ESCUELA DE MUSICA                          | 2.760,21                                  |                              |                   |                     |             | 2.760,21                                      |
| 1997.39100                | ***   | 2.043,18                                  |                              |                   |                     |             | 2.043,18                                      |
| 1997.399                  | ***   | 2.728,59                                  |                              |                   |                     |             | 2.728,59                                      |
| 1998.11200                | IMPUESTO SOBRE BIENES INMUEBLES DE NATURALEZA RUSTICA     | 355,20                                    |                              |                   |                     |             | 355,20  |
| 1998.11301                | IMPUESTO SOBRE BIENES INMUEBLES DE NATURALEZA URBANA      | 57.246,19                                 |                              |                   | 785,87              |             | 56.460,32                                     |





**PRESUPUESTO DE INGRESOS**  
**DERECHOS A COBRAR DE PRESUPUESTOS CERRADOS**

Fecha Obtención 09/04/2018

Pág. 7

| DERECHOS PENDIENTES DE COBRO TOTALES |   |   |                              |                   |                     |             | EJERCICIO                                     | 2017 |
|--------------------------------------|---|---|------------------------------|-------------------|---------------------|-------------|---|------|
| APLICACIÓN PRESUPUESTARIA            | DESCRIPCIÓN   | DERECHOS PENDIENTES DE COBRO A 1 DE ENERO | MODIFICACIONES SALDO INICIAL | DERECHOS ANULADOS | DERECHOS CANCELADOS | RECAUDACIÓN | DERECHOS PENDIENTE DE COBRO A 31 DE DICIEMBRE |      |
| 1998.11500                           | IMPUESTO SOBRE VEHICULOS DE TRACCION MECANICA             | 19.496,97                                 |                              |                   | 155,66              | 251,82      | 19.089,49                                     |      |
| 1998.11600                           | IMPUESTO SOBRE INCREMENTO VALOR TERRE.NAT.URB.            | 46.718,50                                 |                              |                   |                     | 99,84       | 46.618,66                                     |      |
| 1998.13000                           | I.AA.EE.EMPRESARIALES                                     | 110.313,81                                |                              |                   |                     |             | 110.313,81                                    |      |
| 1998.29000                           | IMPUESTO SOBRE CONSTRUCCIONES                             | 2.009,62                                  |                              |                   |                     |             | 2.009,62                                      |      |
| 1998.311                             | PRECIO PUBLICO CENTRO DE DIA                              | 631,62                                    |                              |                   |                     |             | 631,62  |      |
| 1998.321                             | LICENCIAS URBANISTICAS                                    | 518,26                                    |                              |                   |                     |             | 518,26  |      |
| 1998.32104                           | LICENCIA DE APERTURA DE ESTABLECIMIENTOS                  | 2.457,63                                  |                              |                   |                     |             | 2.457,63                                      |      |
| 1998.33100                           | OCUPACION VIA PUBLICA                                     | 4.927,21                                  |                              |                   |                     |             | 4.927,21                                      |      |
| 1998.33101                           | PRECIO PUBLICO INSTALACION KIOSCOS MESAS Y SILLAS VIA PUB | 337,71                                    |                              |                   |                     |             | 337,71  |      |
| 1998.33102                           | PUESTOS Y BARRACAS  | 200,08                                    |                              |                   |                     |             | 200,08  |      |
| 1998.33202                           | PRECIO PUBLICO ENTRADA VEHICULOS CARGA Y DESCARGA         | 10.885,35                                 |                              |                   |                     |             | 10.885,35                                     |      |
| 1998.33207                           | PRECIO PUBLICO SUJELO,SUBSUJELO CANAL ISABEL II           | 2.033,23                                  |                              |                   |                     |             | 2.033,23                                      |      |
| 1998.39100                           | MULTAS  | 180,30                                    |                              |                   |                     |             | 180,30  |      |
| 1998.45080                           |   | 1.382,33                                  |                              |                   |                     |             | 1.382,33                                      |      |



**DERECHOS A COBRAR DE PRESUPUESTOS CERRADOS**


Fecha Obtención 09/04/2018

Pág. 8

EJERCICIO 2017

**DERECHOS PENDIENTES DE COBRO TOTALES**

| APLICACIÓN PRESUPUESTARIA | DESCRIPCIÓN   | DERECHOS PENDIENTES DE COBRO A 1 DE ENERO | MODIFICACIONES SALDO INICIAL | DERECHOS ANULADOS | DERECHOS CANCELADOS | RECAUDACIÓN | DERECHOS PENDIENTE DE COBRO A 31 DE DICIEMBRE |
|---------------------------|---|---|------------------------------|-------------------|---------------------|-------------|---|
| 1999.11200                | IMPUESTO SOBRE BIENES INMUEBLES DE NATURALEZA RUSTICA | 298,37                                    |                              |                   |                     |             | 298,37  |
| 1999.11301                | IMPUESTO SOBRE BIENES INMUEBLES DE NATURALEZA URBANA  | 27.739,62                                 |                              |                   |                     | 0,71        | 27.738,91                                     |
| 1999.11500                | IMPUESTO SOBRE VEHICULOS DE TRACCION MECANICA         | 20.980,19                                 |                              |                   | 231,88              | 199,34      | 20.548,97                                     |
| 1999.11600                | IMPUESTO SOBRE INCREMENTO VALOR TERRE.NAT.URB.        | 16.704,35                                 |                              |                   |                     |             | 16.704,35                                     |
| 1999.11601                | INCREMENTO VALOR TERRE.SONS INSPECCION FISCAL         | 188,74                                    |                              |                   |                     |             | 188,74  |
| 1999.11602                | INTERES DEMORA(PLUSVALIA) INSPECCION FISCAL           | 218,72                                    |                              |                   |                     |             | 218,72  |
| 1999.11603                | SANCION PLUSVALIA INSPECCION FISCAL                   | 314,22                                    |                              |                   |                     |             | 314,22  |
| 1999.13000                | LAA.EE.EMPRESARIALES                                  | 120.850,01                                |                              |                   |                     |             | 120.850,01                                    |
| 1999.13004                | L.A.E. INSPECCION FISCAL                              | 5.331,82                                  |                              |                   |                     |             | 5.331,82                                      |
| 1999.13005                | SANCION INSPECCION FISCAL IAE                         | 2.114,95                                  |                              |                   |                     |             | 2.114,95                                      |
| 1999.13006                | INTERES DE DEMORA INSPEC FISCAL IAE                   | 1.242,95                                  |                              |                   |                     |             | 1.242,95                                      |
| 1999.290                  | ***   | 809,86                                    |                              |                   |                     |             | 809,86  |
| 1999.311                  | TASA CENTRO DIA                                       | 1.791,47                                  |                              |                   |                     |             | 1.791,47                                      |
| 1999.321                  | LICENCIAS URBANISTICAS                                | 198,83                                    |                              |                   |                     |             | 198,83  |



**PRESUPUESTO DE INGRESOS**  
**DERECHOS A COBRAR DE PRESUPUESTOS CERRADOS**

Fecha Obtención 09/04/2018

Pág. 9

| DERECHOS PENDIENTES DE COBRO TOTALES |  |   |                              |                   |                     | EJERCICIO 2017 |   |
|--------------------------------------|--|---|------------------------------|-------------------|---------------------|----------------|---|
| APLICACIÓN PRESUPUESTARIA            | DESCRIPCIÓN  | DERECHOS PENDIENTES DE COBRO A 1 DE ENERO | MODIFICACIONES SALDO INICIAL | DERECHOS ANULADOS | DERECHOS CANCELADOS | RECAUDACIÓN    | DERECHOS PENDIENTE DE COBRO A 31 DE DICIEMBRE |
| 1999.32104                           | LICENCIA DE APERTURA DE ESTABLECIMIENTOS                   | 709,95                                    |                              |                   |                     |                | 709,95  |
| 1999.326                             | TASA RECOGIDA VEHICULOS                                    | 572,42                                    |                              |                   |                     |                | 572,42  |
| 1999.331                             | TASA ENTRADA VEHICULOS                                     | 851,93                                    |                              |                   |                     |                | 851,93  |
| 1999.332                             | TASA SUELO, SUBSUELO Y VUELO. OTROS L                      | 9.323,21                                  |                              |                   |                     |                | 9.323,21                                      |
| 1999.335                             | TASA INSTALACION MESAS Y SILLAS                            | 655,29                                    |                              |                   |                     |                | 655,29  |
| 1999.339                             | TASA O.V.P. (MATERIALES, ESCOMBROS, ETC...)                | 1.706,57                                  |                              |                   |                     |                | 1.706,57                                      |
| 1999.33901                           | TASA USO PRIV.-APROV.DOMICIO PCO.BARES                     | 1.803,04                                  |                              |                   |                     |                | 1.803,04                                      |
| 1999.34200                           | PRECIO PUBLICO ESCUELA DE MUSICA                           | 336,56                                    |                              |                   |                     |                | 336,56  |
| 1999.34202                           | PRECIO PUBLICO CASA CULTURA. TALLERES                      | 676,14                                    |                              |                   |                     |                | 676,14  |
| 1999.34203                           | PRECIO PUBLICO. ESCUELA MUNICIPAL DE DANZA                 | 288,48                                    |                              |                   |                     |                | 288,48  |
| 1999.39100                           | MULTAS. EXP. SANCIONADORES                                 | 150,25                                    |                              |                   |                     |                | 150,25  |
| 1999.45080                           | DE LA ADMON. GENERAL DE LA COMUNIDAD AUTONOMA              | 17.660,99                                 |                              |                   |                     |                | 17.660,99                                     |
| 1999.5002.313                        | ESCUELAS DEPORTIVAS Y FICHAS (MENORES, 3ª-EDAD Y NAUTICAS) | 63,56                                     |                              |                   |                     |                | 63,56   |
| 1999.5002.34301                      | ESCUELAS DEPORTIVAS MUNICIPALES                            | 226,28                                    |                              |                   |                     |                | 226,28  |



**PRESUPUESTO DE INGRESOS**  
**DERECHOS A COBRAR DE PRESUPUESTOS CERRADOS**

Fecha Obtención 09/04/2018

Pág. 10

EJERCICIO 2017

DERECHOS PENDIENTES DE COBRO TOTALES

| APLICACIÓN PRESUPUESTARIA | DESCRIPCIÓN   | DERECHOS PENDIENTES DE COBRO A 1 DE ENERO | MODIFICACIONES SALDO INICIAL | DERECHOS ANULADOS | DERECHOS CANCELADOS | RECAUDACIÓN | DERECHOS PENDIENTE DE COBRO A 31 DE DICIEMBRE |
|---------------------------|---|---|------------------------------|-------------------|---------------------|-------------|---|
| 2000.11200                | IMPUESTO SOBRE BIENES INMUEBLES DE NATURALEZA RUSTICA | 360,81                                    |                              |                   |                     |             | 360,81  |
| 2000.11301                | IMPUESTO SOBRE BIENES INMUEBLES DE NATURALEZA URBANA  | 109.313,27                                |                              |                   |                     | 9,68        | 109.303,59                                    |
| 2000.11500                | IMPUESTO SOBRE VEHICULOS DE TRACCION MECANICA         | 27.228,08                                 |                              |                   | 236,52              | 226,89      | 26.764,67                                     |
| 2000.11600                | IMPUESTO SOBRE INCREMENTO VALOR TERRE.NAT.URB.        | 3.707,52                                  |                              |                   |                     |             | 3.707,52                                      |
| 2000.11603                | SANCION PLUSVALIA INSPECCION FISCAL                   | 308,58                                    |                              |                   |                     |             | 308,58  |
| 2000.13000                | L.AA.EE.EMPRESARIALES                                 | 129.962,43                                |                              |                   | 1.222,53            |             | 128.739,90                                    |
| 2000.13004                | I.A.E. INSPECCION FISCAL                              | 4.040,03                                  |                              |                   |                     |             | 4.040,03                                      |
| 2000.13005                | SANCION INSPECCION FISCAL IAE                         | 1.686,45                                  |                              |                   |                     |             | 1.686,45                                      |
| 2000.13006                | INTERES DE DEMORA INSPEC FISCAL IAE                   | 26.727,31                                 |                              |                   |                     |             | 26.727,31                                     |
| 2000.29000                | IMPUESTO SOBRE CONSTRUCCIONES                         | 19.722,27                                 |                              |                   |                     |             | 19.722,27                                     |
| 2000.311                  | TASA CENTRO DIA L                                     | 932,87                                    |                              |                   |                     |             | 932,87  |
| 2000.321                  | LICENCIAS URBANISTICAS                                | 3.083,94                                  |                              |                   |                     |             | 3.083,94                                      |
| 2000.32104                | LICENCIA DE APERTURA DE ESTABLECIMIENTOS              | 10.125,29                                 |                              |                   |                     |             | 10.125,29                                     |
| 2000.326                  | TASA RECOGIDA VEHICULOS                               | 204,92                                    |                              |                   |                     |             | 204,92  |
| 2000.331                  | TASA ENTRADA VEHICULOS                                | 789,54                                    |                              |                   |                     |             | 789,54  |



**PRESUPUESTO DE INGRESOS**  
**DERECHOS A COBRAR DE PRESUPUESTOS CERRADOS**

Fecha Obtención 09/04/2018

Pág. 11

EJERCICIO 2017

**DERECHOS PENDIENTES DE COBRO TOTALES**

| APLICACIÓN PRESUPUESTARIA | DESCRIPCIÓN  | DERECHOS PENDIENTES DE COBRO A 1 DE ENERO | MODIFICACIONES SALDO INICIAL | DERECHOS ANULADOS | DERECHOS CANCELADOS | RECAUDACIÓN | DERECHOS PENDIENTE DE COBRO A 31 DE DICIEMBRE |
|---------------------------|--|---|------------------------------|-------------------|---------------------|-------------|---|
| 2000.332                  | TASA SUELO, SUBSUELO Y VUELO. OTROS L                      | 1.880,78                                  |                              |                   |                     |             | 1.880,78                                      |
| 2000.33501                | TASA PUESTOS Y BARRACAS                                    | 584,71                                    |                              |                   |                     |             | 584,71  |
| 2000.339                  | TASA O.V.P. (MATERIALES, ESCOMBROS, ETC...)                | 86,66                                     |                              |                   |                     |             | 86,66   |
| 2000.34200                | PRECIO PUBLICO ESCUELA DE MUSICA                           | 185,11                                    |                              |                   |                     |             | 185,11  |
| 2000.34202                | PRECIO PUBLICO CASA CULTURA. TALLERES                      | 2.524,24                                  |                              |                   |                     |             | 2.524,24                                      |
| 2000.34203                | PRECIO PUBLICO. ESCUELA MUNICIPAL DE DANZA                 | 634,43                                    |                              |                   |                     |             | 634,43  |
| 2000.39100                | MULTAS. EXP. SANCIONADORES                                 | 2.011,24                                  |                              |                   |                     |             | 2.011,24                                      |
| 2000.5002.313             | ESCUELAS DEPORTIVAS Y FICHAS (MENORES, 3ª-EDAD Y NAUTICAS) | 917,53                                    |                              |                   |                     |             | 917,53  |
| 2000.5002.34301           | ESCUELAS DEPORTIVAS MUNICIPALES                            | 9.012,33                                  |                              |                   |                     |             | 9.012,33                                      |
| 2001.11200                | IMPUESTO SOBRE BIENES INMUEBLES DE NATURALEZA RUSTICA      | 432,60                                    |                              |                   |                     |             | 432,60  |
| 2001.11301                | IMPUESTO SOBRE BIENES INMUEBLES DE NATURALEZA URBANA       | 85.078,59                                 |                              | 213,95            |                     |             | 84.864,64                                     |
| 2001.11500                | IMPUESTO SOBRE VEHICULOS DE TRACCION MECANICA              | 26.180,68                                 |                              |                   | 241,24              | 241,44      | 25.698,00                                     |
| 2001.11600                | IMPUESTO SOBRE INCREMENTO VALOR TERRE.NAT.URB.             | 735,79                                    |                              |                   |                     |             | 735,79  |



DERECHOS A COBRAR DE PRESUPUESTOS CERRADOS

Fecha Obtención 09/04/2018

Pág. 12

EJERCICIO 2017

DERECHOS PENDIENTES DE COBRO TOTALES

| APLICACIÓN PRESUPUESTARIA | DESCRIPCIÓN                                  | DERECHOS PENDIENTES DE COBRO A 1 DE ENERO | MODIFICACIONES SALDO INICIAL | DERECHOS ANULADOS | DERECHOS CANCELADOS | RECAUDACIÓN | DERECHOS PENDIENTE DE COBRO A 31 DE DICIEMBRE |
|---------------------------|--|---|------------------------------|-------------------|---------------------|-------------|---|
| 2001.11601                | INCREMENTO VALOR TERRESONS INSPECCION FISCAL | 22.358,73                                 |                              |                   |                     |             | 22.358,73                                     |
| 2001.11602                | INTERES DEMORA (PLUSVALIA) INSPECCION FISCAL | 2.623,84                                  |                              |                   |                     |             | 2.623,84                                      |
| 2001.11603                | SANCION PLUSVALIA INSPECCION FISCAL          | 9.804,67                                  |                              |                   |                     |             | 9.804,67                                      |
| 2001.13000                | IAA.EE.EMPRESARIALES                         | 152.427,20                                |                              |                   | 1.222,53            | 2,00        | 151.202,67                                    |
| 2001.29000                | IMPUESTO SOBRE CONSTRUCCIONES                | 476,17                                    |                              |                   |                     |             | 476,17  |
| 2001.311                  | TASA CENTRO DIA L                            | 668,03                                    |                              |                   |                     |             | 668,03  |
| 2001.321                  | LICENCIAS URBANISTICAS                       | 799,29                                    |                              |                   |                     |             | 799,29  |
| 2001.32104                | LICENCIA DE APERTURA DE ESTABLECIMIENTOS     | 1.628,04                                  |                              |                   |                     |             | 1.628,04                                      |
| 2001.326                  | TASA RECOGIDA VEHICULOS                      | 210,04                                    |                              |                   |                     |             | 210,04  |
| 2001.331                  | TASA ENTRADA VEHICULOS                       | 1.033,19                                  |                              |                   |                     |             | 1.033,19                                      |
| 2001.332                  | TASA SUELO, SUBSUELO Y VUELO.IBERDROLA       | 38.380,94                                 |                              |                   |                     |             | 38.380,94                                     |
| 2001.335                  | TASA INST.MESAS Y SILLAS VIA PUBLICA         | 1.669,61                                  |                              |                   |                     |             | 1.669,61                                      |
| 2001.33501                | TASA PUESTOS Y BARRACAS                      | 104,08                                    |                              |                   |                     |             | 104,08  |
| 2001.339                  | TASA O.V.P. (MATERILES, ESCOMBROS, ETC...)   | 546,87                                    |                              |                   |                     |             | 546,87  |
| 2001.33901                | TASA USO PRIV.-APROY. DOMINIO PCO.QUIOSCOS   | 2.366,49                                  |                              |                   |                     |             | 2.366,49                                      |



**PRESUPUESTO DE INGRESOS**  
**DERECHOS A COBRAR DE PRESUPUESTOS CERRADOS**

Fecha Obtención 09/04/2018

Pág. 13

EJERCICIO 2017

| DERECHOS PENDIENTES DE COBRO TOTALES |  | EJERCICIO                                 |                              |                   |                     |             |   |
|--------------------------------------|--|---|------------------------------|-------------------|---------------------|-------------|---|
| APLICACIÓN PRESUPUESTARIA            | DESCRIPCIÓN  | DERECHOS PENDIENTES DE COBRO A 1 DE ENERO | MODIFICACIONES SALDO INICIAL | DERECHOS ANULADOS | DERECHOS CANCELADOS | RECAUDACIÓN | DERECHOS PENDIENTE DE COBRO A 31 DE DICIEMBRE |
| 2001.34200                           | PRECIO PUBLICO ESCUELA DE MUSICA                           | 220,12                                    |                              |                   |                     |             | 220,12  |
| 2001.34202                           | PRECIO PUBLICO CASA CULTURA. TALLERES Y OTROS              | 2.976,12                                  |                              |                   |                     |             | 2.976,12                                      |
| 2001.34203                           | PRECIO PUBLICO. ESCUELA MUNICIPAL DE DANZA                 | 675,29                                    |                              |                   |                     |             | 675,29  |
| 2001.39100                           | MULTAS. EXP. SANCIONADORES                                 | 8.398,48                                  |                              |                   |                     |             | 8.398,48                                      |
| 2001.45080                           | DE LA ADMON. GENERAL DE LA COMUNIDAD AUTONOMA              | 32.735,07                                 |                              |                   |                     |             | 32.735,07                                     |
| 2001.5002.313                        | ESCUELAS DEPORTIVAS Y FICHAS (MENORES, 3ª EDAD Y NAUTICAS) | 22,76                                     |                              |                   |                     |             | 22,76   |
| 2001.5002.34301                      | ESCUELAS DEPORTIVAS MUNICIPALES                            | 3.380,37                                  |                              |                   |                     |             | 3.380,37                                      |
| 2002.11200                           | IMPUESTO SOBRE BIENES INMUEBLES DE NATURALEZA RUSTICA      | 327,63                                    |                              |                   |                     |             | 327,63  |
| 2002.11301                           | IMPUESTO SOBRE BIENES INMUEBLES DE NATURALEZA URBANA       | 25.262,14                                 |                              | 32,63             |                     |             | 25.229,51                                     |
| 2002.11500                           | IMPUESTO SOBRE VEHICULOS DE TRACCION MECANICA              | 30.379,09                                 |                              |                   | 323,98              | 410,34      | 29.644,77                                     |
| 2002.11600                           | IMPUESTO SOBRE INCREMENTO VALOR TERRE.NAT.URB.             | 1.159,24                                  |                              |                   |                     |             | 1.159,24                                      |
| 2002.11601                           | INCREMENTO VALOR TERRE.SONS INSPECCION FISCAL              | 18.621,75                                 |                              |                   |                     |             | 18.621,75                                     |



**PRESUPUESTO DE INGRESOS**  
**DERECHOS A COBRAR DE PRESUPUESTOS CERRADOS**

Fecha Obtención 09/04/2018

Pág. 14

EJERCICIO 2017

**DERECHOS PENDIENTES DE COBRO TOTALES**

| APLICACIÓN PRESUPUESTARIA | DESCRIPCIÓN                                   | DERECHOS PENDIENTES DE COBRO A 1 DE ENERO | MODIFICACIONES SALDO INICIAL | DERECHOS ANULADOS | DERECHOS CANCELADOS | RECAUDACIÓN | DERECHOS PENDIENTE DE COBRO A 31 DE DICIEMBRE |
|---------------------------|---|---|------------------------------|-------------------|---------------------|-------------|---|
| 2002.11602                | INTERES DEMORA (PLUSVALIA) INSPECCION FISCAL  | 1.886,60                                  |                              |                   |                     |             | 1.886,60                                      |
| 2002.11603                | SANCCION PLUSVALIA INSPECCION FISCAL          | 10.111,11                                 |                              |                   |                     |             | 10.111,11                                     |
| 2002.13000                | I.AA.EE.EMPRESARIALES                         | 173.092,76                                |                              |                   | 1.222,54            | 86,53       | 171.763,69                                    |
| 2002.13004                | I.A.E. INSPECCION FISCAL                      | 10.506,18                                 |                              |                   |                     |             | 10.506,18                                     |
| 2002.29000                | IMPUESTO SOBRE CONSTRUCCIONES                 | 716,11                                    |                              |                   |                     |             | 716,11  |
| 2002.301                  | TASA DE ALCANTARILLADO                        | 259.687,63                                |                              |                   |                     |             | 259.687,63                                    |
| 2002.311                  | TASA CENTRO DIA L                             | 443,31                                    |                              |                   |                     |             | 443,31  |
| 2002.319                  | TASA UTILIZACION LOCALES MUNICIPALES L        | 300,50                                    |                              |                   |                     |             | 300,50  |
| 2002.321                  | LICENCIAS URBANISTICAS                        | 865,16                                    |                              |                   |                     |             | 865,16  |
| 2002.32104                | LICENCIA DE APERTURA DE ESTABLECIMIENTOS      | 1.636,67                                  |                              |                   |                     |             | 1.636,67                                      |
| 2002.326                  | TASA RECOGIDA VEHICULOS                       | 359,27                                    |                              |                   |                     |             | 359,27  |
| 2002.331                  | TASA ENTRADA VEHICULOS                        | 31,56                                     |                              |                   |                     |             | 31,56   |
| 2002.332                  | TASA SUELO, SUBSUELO Y VUELO. CANAL ISABEL II | 41.585,55                                 |                              |                   |                     |             | 41.585,55                                     |
| 2002.335                  | TASA INST.MESAS Y SILLAS VIA PUBLICA          | 215,10                                    |                              |                   |                     |             | 215,10  |
| 2002.339                  | TASA O.V.P. (MATERIALES, ESCOMBROS, ETC...)   | 6,13                                      |                              |                   |                     |             | 6,13  |
| 2002.341                  | PRECIO PUBLICO AYUDA A DOMICILIO              | 4,40                                      |                              |                   |                     |             | 4,40  |





**PRESUPUESTO DE INGRESOS**  
**DERECHOS A COBRAR DE PRESUPUESTOS CERRADOS**

Fecha Obtención 09/04/2018

Pág. 15

**EJERCICIO 2017**

**DERECHOS PENDIENTES DE COBRO TOTALES**

| APLICACIÓN PRESUPUESTARIA | DESCRIPCIÓN  | DERECHOS PENDIENTES DE COBRO A 1 DE ENERO | MODIFICACIONES SALDO INICIAL | DERECHOS ANULADOS | DERECHOS CANCELADOS | RECAUDACIÓN | DERECHOS PENDIENTE DE COBRO A 31 DE DICIEMBRE |
|---------------------------|--|---|------------------------------|-------------------|---------------------|-------------|---|
| 2002.34200                | PRECIO PUBLICO ESCUELA DE MUSICA                           | 56,22                                     |                              |                   |                     |             | 56,22   |
| 2002.34203                | PRECIO PUBLICO. ESCUELA MUNICIPAL DE DANZA                 | 1.352,54                                  |                              |                   |                     |             | 1.352,54                                      |
| 2002.349                  | PRECIO PUBLICO PARTICIPACION FORO MUJERES EMPRENDORAS      | 90,15                                     |                              |                   |                     |             | 90,15   |
| 2002.39100                | MULTAS. EXP. SANCIONADORES                                 | 3.150,00                                  |                              |                   |                     |             | 3.150,00                                      |
| 2002.5002.313             | ESCUELAS DEPORTIVAS Y FICHAS (MENORES, 3ª-EDAD Y NAUTICAS) | 13.531,30                                 |                              |                   |                     |             | 13.531,30                                     |
| 2002.5002.34301           | ESCUELAS DEPORTIVAS MUNICIPALES                            | 116.179,96                                |                              |                   |                     |             | 116.179,96                                    |
| 2003.11200                | IMPUESTO SOBRE BIENES INMUEBLES DE NATURALEZA RUSTICA      | 1.133,05                                  |                              |                   |                     |             | 1.133,05                                      |
| 2003.11301                | IMPUESTO SOBRE BIENES INMUEBLES DE NATURALEZA URBANA       | 10.982,24                                 |                              | 31,88             |                     | 26,98       | 10.923,38                                     |
| 2003.11500                | IMPUESTO SOBRE VEHICULOS DE TRACCION MECANICA              | 35.865,93                                 |                              |                   |                     | 274,58      | 32.191,41                                     |
| 2003.11601                | INCREMENTO VALOR TERRESONS INSPECCION FISCAL               | 10.149,69                                 |                              |                   |                     |             | 10.149,69                                     |
| 2003.11602                | INTERES DEMORA (PLUSVALIA) INSPECCION FISCAL               | 518,54                                    |                              |                   |                     |             | 518,54  |
| 2003.11603                | SANCION PLUSVALIA INSPECCION FISCAL                        | 5.526,92                                  |                              |                   |                     |             | 5.526,92                                      |
| 2003.13000                | I.AA. EE.EMPRESARIALES                                     | 18.637,46                                 |                              |                   |                     | 410,43      | 18.203,88                                     |



**PRESUPUESTO DE INGRESOS**  
**DERECHOS A COBRAR DE PRESUPUESTOS CERRADOS**

Fecha Obtención 09/04/2018

Pág. 16

EJERCICIO 2017

DERECHOS PENDIENTES DE COBRO TOTALES

| APLICACIÓN PRESUPUESTARIA | DESCRIPCIÓN  | DERECHOS PENDIENTES DE COBRO A 1 DE ENERO | MODIFICACIONES SALDO INICIAL | DERECHOS ANULADOS | DERECHOS CANCELADOS | RECAUDACIÓN | DERECHOS PENDIENTE DE COBRO A 31 DE DICIEMBRE |
|---------------------------|--|---|------------------------------|-------------------|---------------------|-------------|---|
| 2003.29000                | IMPUESTO SOBRE CONSTRUCCIONES                            | 260.416,36                                |                              |                   |                     |             | 260.416,36                                    |
| 2003.311                  | TASA CENTRO DIA L  | 5.813,80                                  |                              |                   |                     |             | 5.813,80                                      |
| 2003.321                  | LICENCIAS URBANISTICAS                                   | 39.483,08                                 |                              |                   |                     |             | 39.483,08                                     |
| 2003.32104                | LICENCIA DE APERTURA DE ESTABLECIMIENTOS                 | 1.530,74                                  |                              |                   |                     |             | 1.530,74                                      |
| 2003.326                  | TASA RECOGIDA VEHICULOS                                  | 55,16                                     |                              |                   |                     |             | 55,16   |
| 2003.331                  | TASA ENTRADA VEHICULOS                                   | 623,66                                    |                              |                   |                     |             | 623,66  |
| 2003.335                  | TASA INST.MESAS Y SILLAS VIA PUBLICA                     | 2.179,97                                  |                              |                   |                     |             | 2.179,97                                      |
| 2003.33501                | TASA PUESTOS Y BARRACAS                                  | 437,36                                    |                              |                   |                     |             | 437,36  |
| 2003.339                  | TASA O.V.P. (MATERILES, ESCOMBROS, ETC...)               | 384,57                                    |                              |                   |                     |             | 384,57  |
| 2003.34200                | PRECIO PUBLICO ESCUELA DE MUSICA                         | 23.739,65                                 |                              |                   |                     |             | 23.739,65                                     |
| 2003.34203                | PRECIO PUBLICO. ESCUELA MUNICIPAL DE DANZA               | 201,75                                    |                              |                   |                     |             | 201,75  |
| 2003.5002.313             | ESCUELAS DEPORTIVAS Y FICHAS (MENORES,3-EDAD Y NAUTICAS) | 3.520,95                                  |                              |                   |                     |             | 3.520,95                                      |
| 2003.5002.34301           | ESCUELAS DEPORTIVAS MUNICIPALES                          | 22.926,41                                 |                              |                   |                     |             | 22.926,41                                     |
| 2004.11200                | IMPUESTO SOBRE BIENES INMUEBLES DE NATURALEZA RUSTICA    | 870,32                                    |                              |                   |                     |             | 870,32  |
| 2004.11301                | IMPUESTO SOBRE BIENES INMUEBLES DE NATURALEZA URBANA     | 33.248,31                                 |                              | 31,09             |                     | 49,01       | 33.168,21                                     |



**PRESUPUESTO DE INGRESOS**  
**DERECHOS A COBRAR DE PRESUPUESTOS CERRADOS**

Fecha Obtención 09/04/2018

Pág. 17

| DERECHOS PENDIENTES DE COBRO TOTALES |  |   |                              |                   |                     |             | EJERCICIO                                     | 2017 |
|--------------------------------------|--|---|------------------------------|-------------------|---------------------|-------------|---|------|
| APLICACIÓN PRESUPUESTARIA            | DESCRIPCIÓN                                    | DERECHOS PENDIENTES DE COBRO A 1 DE ENERO | MODIFICACIONES SALDO INICIAL | DERECHOS ANULADOS | DERECHOS CANCELADOS | RECAUDACIÓN | DERECHOS PENDIENTE DE COBRO A 31 DE DICIEMBRE |      |
| 2004.11500                           | IMPUESTO SOBRE VEHICULOS DE TRACCION MECANICA  | 31.138,51                                 |                              |                   | 2.100,08            | 238,79      | 28.799,64                                     |      |
| 2004.11600                           | IMPUESTO SOBRE INCREMENTO VALOR TERRE.NAT.URB. | 225,56                                    |                              |                   |                     |             | 225,56  |      |
| 2004.11601                           | INCREMENTO VALOR TERRESONS INSPECCION FISCAL   | 26.701,97                                 |                              |                   |                     |             | 26.701,97                                     |      |
| 2004.11602                           | INTERES DEMORA (PLUSVALIA) INSPECCION FISCAL   | 2.400,78                                  |                              |                   |                     |             | 2.400,78                                      |      |
| 2004.11603                           | SANCION PLUSVALIA INSPECCION FISCAL            | 10.117,26                                 |                              |                   |                     |             | 10.117,26                                     |      |
| 2004.13000                           | I.AA.EE.EMPRESARIALES                          | 8.880,92                                  |                              |                   | 478,38              |             | 8.402,54                                      |      |
| 2004.29000                           | IMPUESTO SOBRE CONSTRUCCIONES                  | 914,17                                    |                              |                   |                     | 29,81       | 884,36  |      |
| 2004.321                             | LICENCIAS URBANISTICAS                         | 297,52                                    |                              |                   |                     | 19,95       | 277,57  |      |
| 2004.32104                           | LICENCIA DE APERTURA DE ESTABLECIMIENTOS       | 1.396,86                                  |                              |                   |                     |             | 1.396,86                                      |      |
| 2004.326                             | TASA RECOGIDA VEHICULOS                        | 454,40                                    |                              |                   |                     |             | 454,40  |      |
| 2004.331                             | TASA ENTRADA VEHICULOS                         | 110,50                                    |                              |                   |                     |             | 110,50  |      |
| 2004.332                             | TASA SUELO, SUBSUELO Y VUELO.IBERDROLA         | 24.622,45                                 |                              |                   |                     | 58,13       | 24.564,32                                     |      |
| 2004.33202                           | INSPECCION FISCAL TASAS. INTERESES DEMORA      | 3,00                                      |                              |                   |                     |             | 3,00  |      |
| 2004.334                             | TASA APERTURA ZANJAS Y CALICATAS               | 4.668,90                                  |                              |                   |                     |             | 4.668,90                                      |      |



**PRESUPUESTO DE INGRESOS  
DERECHOS A COBRAR DE PRESUPUESTOS CERRADOS**

Fecha Obtención 09/04/2018

Pág. 18

EJERCICIO 2017

**DERECHOS PENDIENTES DE COBRO TOTALES**

| APLICACIÓN<br>PRESUPUESTARIA | DESCRIPCIÓN   | DERECHOS<br>PENDIENTES DE<br>COBRO A 1 DE<br>ENERO | MODIFICACIONES<br>SALDO INICIAL | DERECHOS<br>ANULADOS | DERECHOS<br>CANCELADOS | RECAUDACIÓN | DERECHOS<br>PENDIENTE DE<br>COBRO A 31 DE<br>DICIEMBRE |
|------------------------------|---|--|---------------------------------|----------------------|------------------------|-------------|--|
| 2004.335                     | TASA INST.MESAS Y SILLAS<br>VIA PUBLICA                         | 4.046,97   |                                 |                      |                        |             | 4.046,97   |
| 2004.339                     | TASA O.V.P. (MATERILES,<br>ESCOMBROS, ETC...)                   | 4.685,21   |                                 |                      |                        |             | 4.685,21   |
| 2004.33901                   | TASA USO PRIV.-APROV.<br>DOMINIO PCO.QUIJOSCOS                  | 2.469,27   |                                 |                      |                        |             | 2.469,27   |
| 2004.341                     | PRECIO PUBLICO AYUDA A<br>DOMICILIO                             | 20,88  |                                 |                      |                        |             | 20,88  |
| 2004.34200                   | PRECIO PUBLICO ESCUELA<br>DE MUSICA                             | 164,68   |                                 |                      |                        |             | 164,68   |
| 2004.34203                   | PRECIO PUBLICO, ESCUELA<br>MUNICIPAL DE DANZA                   | 6.520,55   |                                 |                      |                        |             | 6.520,55   |
| 2004.39100                   | MULTAS, EXP.<br>SANCIONADORES                                   | 6.044,33   |                                 |                      |                        |             | 6.044,33   |
| 2004.75060                   | DE LA ADMINISTRACION<br>GENERAL DE LA C.A.M.                    | 112.018,19   |                                 |                      |                        |             | 112.018,19   |
| 2004.5002.313                | ESCUELAS DEPORTIVAS Y<br>FICHAS (MENORES,3ª-EDAD<br>Y NAUTICAS) | 4.460,47   |                                 |                      |                        |             | 4.460,47   |
| 2004.5002.34301              | ESCUELAS DEPORTIVAS<br>MUNICIPALES                              | 17.028,70  |                                 |                      |                        | 240,90      | 16.787,80  |
| 2004.5002.400                | TRANSFERENCIAS<br>ADMON.GRAL.ENTIDAD<br>LOCAL                   | 1,00   |                                 |                      |                        |             | 1,00   |
| 2005.11200                   | IMPUESTO SOBRE BIENES<br>INMUEBLES DE<br>NATURALEZA RUSTICA     | 964,51   |                                 |                      |                        |             | 964,51   |
| 2005.11301                   | IMPUESTO SOBRE BIENES<br>INMUEBLES DE<br>NATURALEZA URBANA      | 13.926,13  |                                 | 30,87                |                        | 107,04      | 13.788,22  |



**PRESUPUESTO DE INGRESOS**  
**DERECHOS A COBRAR DE PRESUPUESTOS CERRADOS**

Fecha Obtención 09/04/2018

Pág. 19

| DERECHOS PENDIENTES DE COBRO TOTALES |  |   |                              |                   |                     | EJERCICIO 2017 |   |
|--------------------------------------|--|---|------------------------------|-------------------|---------------------|----------------|---|
| APLICACIÓN PRESUPUESTARIA            | DESCRIPCIÓN                                    | DERECHOS PENDIENTES DE COBRO A 1 DE ENERO | MODIFICACIONES SALDO INICIAL | DERECHOS ANULADOS | DERECHOS CANCELADOS | RECAUDACIÓN    | DERECHOS PENDIENTE DE COBRO A 31 DE DICIEMBRE |
| 2005.11500                           | IMPUESTO SOBRE VEHICULOS DE TRACCION MECANICA  | 28.783,76                                 |                              |                   | 2.184,25            | 499,39         | 26.100,12                                     |
| 2005.11600                           | IMPUESTO SOBRE INCREMENTO VALOR TERRE.NAT.URB. | 287,91                                    |                              |                   |                     |                | 287,91  |
| 2005.11601                           | INCREMENTO VALOR TERRESONS INSPECCION FISCAL   | 1.672,79                                  |                              |                   |                     |                | 1.672,79                                      |
| 2005.11602                           | INTERES DEMORA (PLUSVALIA) INSPECCION FISCAL   | 341,45                                    |                              |                   |                     |                | 341,45  |
| 2005.11603                           | SANCION PLUSVALIA INSPECCION FISCAL            | 497,59                                    |                              |                   |                     |                | 497,59  |
| 2005.13000                           | I.AA.EE.EMPRESARIALES                          | 11.894,41                                 |                              |                   | 478,38              |                | 11.416,03                                     |
| 2005.29000                           | IMPUESTO SOBRE CONSTRUCCIONES                  | 442,63                                    |                              |                   |                     |                | 442,63  |
| 2005.311                             | TASA CENTRO DIA L                              | 125,11                                    |                              |                   |                     |                | 125,11  |
| 2005.321                             | LICENCIAS URBANISTICAS                         | 533,98                                    |                              |                   |                     |                | 533,98  |
| 2005.32104                           | LICENCIA DE APERTURA DE ESTABLECIMIENTOS       | 290,58                                    |                              |                   |                     |                | 290,58  |
| 2005.326                             | TASA RECOGIDA VEHICULOS                        | 582,88                                    |                              |                   |                     |                | 582,88  |
| 2005.331                             | TASA ENTRADA VEHICULOS                         | 8.745,95                                  |                              |                   |                     |                | 8.745,95                                      |
| 2005.332                             | TASA SUELO, SUBSUELO Y VUELO.IBERDROLA         | 10.929,23                                 |                              |                   |                     |                | 10.929,23                                     |
| 2005.33201                           | INSPECCION FISCAL TASAS. CUOTA TRIBUTARIA      | 13.492,03                                 |                              |                   |                     |                | 13.492,03                                     |
| 2005.33202                           | INSPECCION FISCAL TASAS. INTESES DEMORA        | 1.317,88                                  |                              |                   |                     |                | 1.317,88                                      |



**PRESUPUESTO DE INGRESOS**  
**DERECHOS A COBRAR DE PRESUPUESTOS CERRADOS**

Fecha Obtención 09/04/2018

Pág. 20

EJERCICIO 2017

DERECHOS PENDIENTES DE COBRO TOTALES

| APLICACIÓN PRESUPUESTARIA | DESCRIPCIÓN  | DERECHOS PENDIENTES DE COBRO A 1 DE ENERO | MODIFICACIONES SALDO INICIAL | DERECHOS ANULADOS | DERECHOS CANCELADOS | RECAUDACIÓN | DERECHOS PENDIENTE DE COBRO A 31 DE DICIEMBRE |
|---------------------------|--|---|------------------------------|-------------------|---------------------|-------------|---|
| 2005.33203                | SANCIÓN INSPECCION FISCAL TASAS                          | 1.281,83                                  |                              |                   |                     |             | 1.281,83                                      |
| 2005.334                  | TASA APERTURA ZANJAS Y CALICATAS                         | 44,37                                     |                              |                   |                     |             | 44,37   |
| 2005.335                  | TASA INST.MESAS Y SILLAS VIA PUBLICA                     | 3.271,18                                  |                              |                   |                     |             | 3.271,18                                      |
| 2005.339                  | TASA O.V.P. (MATERILES, ESCOMBROS, ETC...)               | 158,31                                    |                              |                   |                     |             | 158,31  |
| 2005.33901                | TASA USO PRIV.-APPROV. DOMINIO PCO.QUIOSCOS              | 19.728,87                                 |                              |                   |                     |             | 19.728,87                                     |
| 2005.341                  | PRECIO PUBLICO AYUDA A DOMICILIO                         | 36,20                                     |                              |                   |                     |             | 36,20   |
| 2005.34200                | PRECIO PUBLICO ESCUELA DE MUSICA                         | 96,85                                     |                              |                   |                     |             | 96,85   |
| 2005.34203                | PRECIO PUBLICO. ESCUELA MUNICIPAL DE DANZA               | 6.055,20                                  |                              |                   |                     |             | 6.055,20                                      |
| 2005.39100                | MULTAS. EXP. SANCIONADORES                               | 668,74                                    |                              |                   |                     |             | 668,74  |
| 2005.45080                | DE LA ADMON. GENERAL DE LA COMUNIDAD AUTONOMA            | 37.532,00                                 |                              |                   |                     |             | 37.532,00                                     |
| 2005.5002.313             | ESCUELAS DEPORTIVAS Y FICHAS (MENORES,3-EDAD Y NAUTICAS) | 5.303,81                                  |                              |                   |                     |             | 5.303,81                                      |
| 2005.5002.34301           | ESCUELAS DEPORTIVAS MUNICIPALES                          | 25.751,63                                 |                              |                   |                     | 5,88        | 25.745,75                                     |
| 2006.11200                | IMPUESTO SOBRE BIENES INMUEBLES DE NATURALEZA RUSTICA    | 727,68                                    |                              |                   |                     |             | 727,68  |
| 2006.11301                | IMPUESTO SOBRE BIENES INMUEBLES DE NATURALEZA URBANA     | 7.375,58                                  |                              | 30,69             |                     | 34,44       | 7.310,45                                      |



**PRESUPUESTO DE INGRESOS**  
**DERECHOS A COBRAR DE PRESUPUESTOS CERRADOS**

Fecha Obtención 09/04/2018

Pág. 21

EJERCICIO 2017

| DERECHOS PENDIENTES DE COBRO TOTALES | DESCRIPCIÓN                                    | DERECHOS PENDIENTES DE COBRO A 1 DE ENERO | MODIFICACIONES SALDO INICIAL | DERECHOS ANULADOS | DERECHOS CANCELADOS | RECAUDACIÓN | DERECHOS PENDIENTE DE COBRO A 31 DE DICIEMBRE |
|--------------------------------------|--|---|------------------------------|-------------------|---------------------|-------------|---|
| 2006.11500                           | IMPUESTO SOBRE VEHICULOS DE TRACCION MECANICA  | 35.489,87                                 |                              | 42,66             | 2.260,65            | 671,37      | 32.515,19                                     |
| 2006.11600                           | IMPUESTO SOBRE INCREMENTO VALOR TERRE.NAT.URB. | 17.559,62                                 |                              |                   |                     |             | 17.559,62                                     |
| 2006.11603                           | SANCION PLUSVALIA INSPECCION FISCAL            | 111,46                                    |                              |                   |                     |             | 111,46  |
| 2006.13000                           | I.AA.EE.EMPRESARIALES                          | 9.694,62                                  |                              |                   | 478,38              |             | 9.216,24                                      |
| 2006.29000                           | IMPUESTO SOBRE CONSTRUCCIONES                  | 9.922,52                                  |                              |                   |                     |             | 9.922,52                                      |
| 2006.29001                           | ICIO INSPECCION FICAL CUOTA TRIBUTARIA         | 8.594,70                                  |                              |                   |                     |             | 8.594,70                                      |
| 2006.29002                           | ICIO INTERESES DEMORA INSPECCION FISCAL        | 1.379,46                                  |                              |                   |                     |             | 1.379,46                                      |
| 2006.29003                           | SANCION ICIO INSPECCION FISCAL                 | 6.349,40                                  |                              |                   |                     |             | 6.349,40                                      |
| 2006.321                             | LICENCIAS URBANISTICAS                         | 1.594,76                                  |                              |                   |                     |             | 1.594,76                                      |
| 2006.32101                           | TLU INSPECCION FISCAL CUOTA TRIBUTARIA         | 1.316,06                                  |                              |                   |                     |             | 1.316,06                                      |
| 2006.32102                           | TLU INTERESES INSPECCION FISCAL                | 211,23                                    |                              |                   |                     |             | 211,23  |
| 2006.32103                           | TLU SANCION INSPECCION FISCAL                  | 220,94                                    |                              |                   |                     |             | 220,94  |
| 2006.32104                           | LICENCIA DE APERTURA DE ESTABLECIMIENTOS       | 843,37                                    |                              |                   |                     |             | 843,37  |
| 2006.326                             | TASA RECOGIDA VEHICULOS                        | 263,66                                    |                              |                   |                     |             | 263,66  |
| 2006.331                             | TASA ENTRADA VEHICULOS                         | 1.973,99                                  |                              |                   |                     |             | 1.973,99                                      |



**PRESUPUESTO DE INGRESOS  
DERECHOS A COBRAR DE PRESUPUESTOS CERRADOS**

DERECHOS PENDIENTES DE COBRO TOTALES

Fecha Obtención 09/04/2018  
Pág. 22  
EJERCICIO 2017

| APLICACIÓN<br>PRESUPUESTARIA | DESCRIPCIÓN   | DERECHOS<br>PENDIENTES DE<br>COBRO A 1 DE<br>ENERO | MODIFICACIONES<br>SALDO INICIAL | DERECHOS<br>ANULADOS | DERECHOS<br>CANCELADOS | RECAUDACIÓN | DERECHOS<br>PENDIENTE DE<br>COBRO A 31 DE<br>DICIEMBRE |
|------------------------------|---|--|---------------------------------|----------------------|------------------------|-------------|--|
| 2006.332                     | TASA SUELO, SUBSUELO Y<br>VUELO, CANAL ISABEL II                | 23.286,61  |                                 |                      |                        |             | 23.286,61  |
| 2006.33201                   | INSPECCION FISCAL TASAS.<br>CUOTA TRIBUTARIA                    | 3.021,48   |                                 |                      |                        |             | 3.021,48   |
| 2006.33202                   | INSPECCION FISCAL TASAS.<br>INTESES DEMORA                      | 418,01   |                                 |                      |                        |             | 418,01   |
| 2006.334                     | TASA APERTURA ZANJAS Y<br>CALCATAS                              | 527,51   |                                 |                      |                        |             | 527,51   |
| 2006.335                     | TASA INST. MESAS Y SILLAS<br>VIA PUBLICA                        | 6.294,39   |                                 |                      |                        |             | 6.294,39   |
| 2006.33501                   | TASA PUESTOS Y<br>BARRACAS                                      | 1.818,30   |                                 |                      |                        |             | 1.818,30   |
| 2006.33901                   | TASA USO PRIV.-APROV.<br>DOMINIO PCO. QUIOSCOS                  | 18.886,75  |                                 |                      |                        |             | 18.886,75  |
| 2006.34200                   | PRECIO PUBLICO ESCUELA<br>DE MUSICA                             | 111,38   |                                 |                      |                        |             | 111,38   |
| 2006.34203                   | PRECIO PUBLICO. ESCUELA<br>MUNICIPAL DE DANZA                   | 13.936,53  |                                 |                      |                        |             | 13.936,53  |
| 2006.349                     | PRECIO PUBLICO<br>PRESTACION DIVERSOS<br>SERVICIOS              | 240,00   |                                 |                      |                        |             | 240,00   |
| 2006.5002.313                | ESCUELAS DEPORTIVAS Y<br>FICHAS (MENORES, 3-EDAD<br>Y NAUTICAS) | 7.297,70   |                                 |                      |                        |             | 7.297,70   |
| 2006.5002.34301              | ESCUELAS DEPORTIVAS<br>MUNICIPALES                              | 18.697,79  |                                 |                      |                        |             | 18.697,79  |
| 2007.11200                   | IMPUESTO SOBRE BIENES<br>INMUEBLES DE<br>NATURALEZA RUSTICA     | 495,85   |                                 |                      |                        |             | 495,85   |
| 2007.11301                   | IMPUESTO SOBRE BIENES<br>INMUEBLES DE<br>NATURALEZA URBANA      | 45.371,01  |                                 | 29,96                |                        | 55,20       | 45.285,85  |





**PRESUPUESTO DE INGRESOS**  
**DERECHOS A COBRAR DE PRESUPUESTOS CERRADOS**

Fecha Obtención 09/04/2018

Pág. 23

EJERCICIO 2017

| DERECHOS PENDIENTES DE COBRO TOTALES | DESCRIPCIÓN                                    | DERECHOS PENDIENTES DE COBRO A 1 DE ENERO | MODIFICACIONES SALDO INICIAL | DERECHOS ANULADOS | DERECHOS CANCELADOS | RECAUDACIÓN | DERECHOS PENDIENTE DE COBRO A 31 DE DICIEMBRE |
|--------------------------------------|--|---|------------------------------|-------------------|---------------------|-------------|---|
| 2007.11500                           | IMPUESTO SOBRE VEHICULOS DE TRACCION MECANICA  | 3.507,56                                  |                              | 44,24             | 2.344,33            | 985,96      | 133,03  |
| 2007.11600                           | IMPUESTO SOBRE INCREMENTO VALOR TERRE.NAT.URB. | 771,48                                    |                              |                   |                     |             | 771,48  |
| 2007.11601                           | INCREMENTO VALOR TERRESONS INSPECCION FISCAL   | 28.884,99                                 |                              |                   |                     | 185,15      | 28.699,84                                     |
| 2007.11602                           | INTERES DEMORA (PLUSVALIA) INSPECCION FISCAL   | 6.060,37                                  |                              |                   |                     | 31,11       | 6.029,26                                      |
| 2007.11603                           | SANCION PLUSVALIA INSPECCION FISCAL            | 10.637,52                                 |                              |                   |                     | 47,73       | 10.589,79                                     |
| 2007.13000                           | I.AA.EE.EMPRESARIALES                          | 39.030,06                                 |                              |                   | 478,38              |             | 38.551,68                                     |
| 2007.13004                           | I.A.E. INSPECCION FISCAL                       | 1.673,45                                  |                              |                   |                     |             | 1.673,45                                      |
| 2007.13005                           | SANCION INSPECCION FISCAL IAE                  | 497,85                                    |                              |                   |                     |             | 497,85  |
| 2007.13006                           | INTERES DE DEMORA INSPEC FISCAL IAE            | 371,04                                    |                              |                   |                     |             | 371,04  |
| 2007.29001                           | ICIO INSPECCION FICAL CUOTA TRIBUTARIA         | 10.292,18                                 |                              |                   |                     |             | 10.292,18                                     |
| 2007.29002                           | ICIO INTERESES DEMORA INSPECCION FISCAL        | 1.624,62                                  |                              |                   |                     |             | 1.624,62                                      |
| 2007.29003                           | SANCION ICIO INSPECCION FISCAL                 | 9.523,19                                  |                              |                   |                     |             | 9.523,19                                      |
| 2007.311                             | TASA CENTRO DIA L                              | 1.526,38                                  |                              |                   |                     |             | 1.526,38                                      |
| 2007.321                             | LICENCIAS URBANISTICAS                         | 2.443,29                                  |                              |                   |                     |             | 2.443,29                                      |



**PRESUPUESTO DE INGRESOS  
DERECHOS A COBRAR DE PRESUPUESTOS CERRADOS**

Fecha Obtención 09/04/2018

Pág. 24

EJERCICIO 2017

**DERECHOS PENDIENTES DE COBRO TOTALES**

| APLICACIÓN<br>PRESUPUESTARIA | DESCRIPCIÓN                                     | DERECHOS<br>PENDIENTES DE<br>COBRO A 1 DE<br>ENERO | MODIFICACIONES<br>SALDO INICIAL | DERECHOS<br>ANULADOS | DERECHOS<br>CANCELADOS | RECAUDACIÓN | DERECHOS<br>PENDIENTE DE<br>COBRO A 31 DE<br>DICIEMBRE |
|------------------------------|---|--|---------------------------------|----------------------|------------------------|-------------|--|
| 2007.32101                   | TUJ INSPECCION FISCAL<br>CUOTA TRIBUTARIA       | 95.303,52  |                                 |                      |                        |             | 95.303,52  |
| 2007.32102                   | TUJ INTERESES<br>INSPECCION FISCAL              | 1.878,67   |                                 |                      |                        |             | 1.878,67   |
| 2007.32103                   | TUJ SANCION INSPECCION<br>FISCAL                | 21.531,62  |                                 |                      |                        |             | 21.531,62  |
| 2007.32104                   | LICENCIA DE APERTURA DE<br>ESTABLECIMIENTOS     | 818,24   |                                 |                      |                        |             | 818,24   |
| 2007.326                     | TASA RECOGIDA<br>VEHICULOS                      | 317,00   |                                 |                      |                        |             | 317,00   |
| 2007.331                     | TASA ENTRADA VEHICULOS                          | 2.183,69   |                                 |                      |                        | 12,12       | 2.171,57   |
| 2007.332                     | TASA SUELO, SUBSUELO Y<br>VUELO.GAS             | 20.849,58  |                                 |                      |                        |             | 20.849,58  |
| 2007.33201                   | INSPECCION FISCAL TASAS.<br>CUOTA TRIBUTARIA    | 447,38   |                                 |                      |                        |             | 447,38   |
| 2007.33202                   | INSPECCION FISCAL TASAS.<br>INTESES DEMORA      | 81,99  |                                 |                      |                        |             | 81,99  |
| 2007.335                     | TASA INST.MESAS Y SILLAS<br>VIA PUBLICA         | 5.596,71   |                                 |                      |                        |             | 5.596,71   |
| 2007.33501                   | TASA PUESTOS Y<br>BARRRACAS                     | 0,63   |                                 |                      |                        |             | 0,63   |
| 2007.339                     | TASA O.V.P. (MATERILES,<br>ESCOMBROS, ETC...)   | 1.664,28   |                                 |                      |                        |             | 1.664,28   |
| 2007.33901                   | TASA USO PRIV.-APROV.<br>DOMINIO P.CO. QUIOSCOS | 2.719,05   |                                 |                      |                        |             | 2.719,05   |
| 2007.341                     | PRECIO PUBLICO AYUDA A<br>DOMICILIO             | 200,15   |                                 |                      |                        |             | 200,15   |
| 2007.34200                   | PRECIO PUBLICO ESCUELA<br>DE MUSICA             | 77,82  |                                 |                      |                        |             | 77,82  |
| 2007.34203                   | PRECIO PUBLICO. ESCUELA<br>MUNICIPAL DE DANZA   | 170,50   |                                 |                      |                        |             | 170,50   |



**PRESUPUESTO DE INGRESOS**  
**DERECHOS A COBRAR DE PRESUPUESTOS CERRADOS**

Fecha Obtención 09/04/2018

Pág. 25

EJERCICIO 2017

| DERECHOS PENDIENTES DE COBRO TOTALES |   | EJERCICIO                                 |                              |                   |                     |             |   |
|--------------------------------------|---|---|------------------------------|-------------------|---------------------|-------------|---|
| APLICACIÓN PRESUPUESTARIA            | DESCRIPCIÓN   | DERECHOS PENDIENTES DE COBRO A 1 DE ENERO | MODIFICACIONES SALDO INICIAL | DERECHOS ANULADOS | DERECHOS CANCELADOS | RECAUDACIÓN | DERECHOS PENDIENTE DE COBRO A 31 DE DICIEMBRE |
| 2007.5002.313                        | ESCUELAS DEPORTIVAS Y FICHAS (MENORES, 3-EDAD Y NAUTICAS) | 2.490,70                                  |                              |                   |                     |             | 2.490,70                                      |
| 2007.5002.34301                      | ESCUELAS DEPORTIVAS MUNICIPALES                           | 5.212,06                                  |                              |                   |                     | 53,61       | 5.158,45                                      |
| 2008.11301                           | IMPUESTO SOBRE BIENES INMUEBLES DE NATURALEZA URBANA      | 66.201,77                                 |                              | 30,31             |                     | 15.944,01   | 50.227,45                                     |
| 2008.11500                           | IMPUESTO SOBRE VEHICULOS DE TRACCION MECANICA             | 55.334,15                                 |                              | 45,43             |                     | 1.284,88    | 51.594,73                                     |
| 2008.11600                           | IMPUESTO SOBRE INCREMENTO VALOR TERRE.NAT.URB.            | 22.118,16                                 |                              |                   |                     |             | 22.118,16                                     |
| 2008.11601                           | INCREMENTO VALOR TERRESONS INSPECCION FISCAL              | 20.231,10                                 |                              |                   |                     | 599,30      | 19.631,80                                     |
| 2008.11602                           | INTERES DEMORA (PLUSVALIA) INSPECCION FISCAL              | 4.155,96                                  |                              |                   |                     | 107,84      | 4.048,12                                      |
| 2008.11603                           | SANCION PLUSVALIA INSPECCION FISCAL                       | 7.927,94                                  |                              |                   |                     |             | 7.927,94                                      |
| 2008.13000                           | I.AA.EE.EMPRESARIALES                                     | 8.234,85                                  |                              |                   |                     |             | 7.756,46                                      |
| 2008.13004                           | I.A.E. INSPECCION FISCAL                                  | 213.894,68                                |                              |                   | 478,39              |             | 213.894,68                                    |
| 2008.13006                           | INTERES DE DEMORA INSPEC FISCAL IAE                       | 39.373,86                                 |                              |                   |                     |             | 39.373,86                                     |
| 2008.29000                           | IMPUESTO SOBRE CONSTRUCCIONES                             | 10.765,36                                 |                              |                   |                     |             | 10.765,36                                     |
| 2008.29001                           | ICIO INSPECCION FICAL CUOTA TRIBUTARIA                    | 590,68                                    |                              |                   |                     |             | 590,68  |



**PRESUPUESTO DE INGRESOS  
DERECHOS A COBRAR DE PRESUPUESTOS CERRADOS**

Fecha Obtención 09/04/2018

Pág. 26

EJERCICIO 2017

DERECHOS PENDIENTES DE COBRO TOTALES

| APLICACIÓN PRESUPUESTARIA | DESCRIPCIÓN                                 | DERECHOS PENDIENTES DE COBRO A 1 DE ENERO | MODIFICACIONES SALDO INICIAL | DERECHOS ANULADOS | DERECHOS CANCELADOS | RECAUDACIÓN | DERECHOS PENDIENTE DE COBRO A 31 DE DICIEMBRE |
|---------------------------|---|---|------------------------------|-------------------|---------------------|-------------|---|
| 2008.29002                | ICIO INTERESES DEMORA INSPECCION FISCAL     | 25,90                                     |                              |                   |                     |             | 25,90   |
| 2008.29003                | SANCION ICIO INSPECCION FISCAL              | 2.106,66                                  |                              |                   |                     |             | 2.106,66                                      |
| 2008.311                  | TASA CENTRO DIA<br>L                        | 99,55                                     |                              |                   |                     |             | 99,55   |
| 2008.321                  | LICENCIAS URBANISTICAS                      | 1.700,50                                  |                              |                   |                     | 36,79       | 1.663,71                                      |
| 2008.32103                | TLU SANCION INSPECCION FISCAL               | 450,00                                    |                              |                   |                     |             | 450,00  |
| 2008.32104                | LICENCIA DE APERTURA DE ESTABLECIMIENTOS    | 574,48                                    |                              |                   |                     | 507,16      | 67,32   |
| 2008.323                  | TASA PRESTACION SERVICIOS ORDEN URBANISTICO | 525,00                                    |                              |                   |                     |             | 525,00  |
| 2008.326                  | TASA RECOGIDA VEHICULOS                     | 651,10                                    |                              |                   |                     |             | 651,10  |
| 2008.331                  | TASA ENTRADA VEHICULOS                      | 970,57                                    |                              |                   |                     |             | 970,57  |
| 2008.332                  | TASA SUELO, SUBSUELO Y VUELO, TELEFONICA    | 24.484,37                                 |                              |                   |                     |             | 24.484,37                                     |
| 2008.33201                | INSPECCION FISCAL TASAS, CUOTA TRIBUTARIA   | 91,78                                     |                              |                   |                     |             | 91,78   |
| 2008.334                  | TASA APERTURA ZANUJAS Y CALICATAS           | 10,86                                     |                              |                   |                     |             | 10,86   |
| 2008.335                  | TASA INST.MESAS Y SILLAS VIA PUBLICA        | 6.581,35                                  |                              |                   |                     |             | 6.581,35                                      |
| 2008.33501                | TASA PUESTOS Y BARRACAS                     | 387,30                                    |                              |                   |                     |             | 387,30  |
| 2008.339                  | TASA O.V.P. (MATERILES, ESCOMBROS, ETC...)  | 6.937,00                                  |                              |                   |                     |             | 6.937,00                                      |
| 2008.33901                | TASA USO PRIV.-APROV. DOMINIO PCO. QUIOSCOS | 2.852,28                                  |                              |                   |                     |             | 2.852,28                                      |



**PRESUPUESTO DE INGRESOS**  
**DERECHOS A COBRAR DE PRESUPUESTOS CERRADOS**

Fecha Obtención 09/04/2018

Pág. 27

| DERECHOS PENDIENTES DE COBRO TOTALES |  |   |                              |                   |                     |             | EJERCICIO                                     | 2017 |
|--------------------------------------|--|---|------------------------------|-------------------|---------------------|-------------|---|------|
| APLICACIÓN PRESUPUESTARIA            | DESCRIPCIÓN  | DERECHOS PENDIENTES DE COBRO A 1 DE ENERO | MODIFICACIONES SALDO INICIAL | DERECHOS ANULADOS | DERECHOS CANCELADOS | RECAUDACIÓN | DERECHOS PENDIENTE DE COBRO A 31 DE DICIEMBRE |      |
| 2008.34200                           | PRECIO PUBLICO ESCUELA DE MUSICA                         | 27,29                                     |                              |                   |                     |             | 27,29   |      |
| 2008.34202                           | PRECIO PUBLICO CASA CULTURA, TALLERES Y OTROS            | 986,28                                    |                              |                   |                     |             | 986,28  |      |
| 2008.34203                           | PRECIO PUBLICO. ESCUELA MUNICIPAL DE DANZA               | 928,08                                    |                              |                   |                     |             | 928,08  |      |
| 2008.349                             | PRECIO PUBLICO ACTIVIDADES CONCEJALIA INFANCIA           | 144,00                                    |                              |                   |                     |             | 144,00  |      |
| 2008.5002.313                        | ESCUELAS DEPORTIVAS Y FICHAS (MENORES,3-EDAD Y NAUTICAS) | 2.079,80                                  |                              |                   |                     |             | 2.079,80                                      |      |
| 2008.5002.34301                      | ESCUELAS DEPORTIVAS MUNICIPALES                          | 2.464,05                                  |                              |                   |                     | 81,45       | 2.382,60                                      |      |
| 2009.11200                           | IMPUESTO SOBRE BIENES INMUEBLES DE NATURALEZA RUSTICA    | 71,45                                     |                              |                   |                     |             | 71,45   |      |
| 2009.11301                           | IMPUESTO SOBRE BIENES INMUEBLES DE NATURALEZA URBANA     | 51.155,63                                 |                              | 32,71             |                     | 10.243,51   | 40.757,04                                     |      |
| 2009.11500                           | IMPUESTO SOBRE VEHICULOS DE TRACCION MECANICA            | 58.534,86                                 |                              | 47,07             |                     | 1.805,64    | 54.186,21                                     |      |
| 2009.11601                           | INCREMENTO VALOR TERRESONS INSPECCION FISCAL             | 179.157,91                                |                              |                   |                     | 4.610,44    | 174.547,47                                    |      |
| 2009.11602                           | INTERES DEMORA (PLUSVALIA) INSPECCION FISCAL             | 31.326,14                                 |                              |                   |                     | 810,97      | 30.515,17                                     |      |
| 2009.11603                           | SANCION PLUSVALIA INSPECCION FISCAL                      | 132.822,54                                |                              |                   |                     | 14.037,69   | 118.784,85                                    |      |



**PRESUPUESTO DE INGRESOS**  
**DERECHOS A COBRAR DE PRESUPUESTOS CERRADOS**

Fecha Obtención 09/04/2018

Pág. 28

EJERCICIO 2017

DERECHOS PENDIENTES DE COBRO TOTALES

| APLICACIÓN PRESUPUESTARIA | DESCRIPCIÓN                              | DERECHOS PENDIENTES DE COBRO A 1 DE ENERO | MODIFICACIONES SALDO INICIAL | DERECHOS ANULADOS | DERECHOS CANCELADOS | RECAUDACIÓN | DERECHOS PENDIENTE DE COBRO A 31 DE DICIEMBRE |
|---------------------------|--|---|------------------------------|-------------------|---------------------|-------------|---|
| 2009.13000                | I.AA.EE.EMPRESARIALES                    | 19.273,82                                 |                              |                   | 478,39              |             | 18.795,43                                     |
| 2009.13004                | I.A.E. INSPECCION FISCAL                 | 11.944,03                                 |                              |                   |                     |             | 11.944,03                                     |
| 2009.13006                | INTERES DE DEMORA INSPEC FISCAL IAE      | 1.955,35                                  |                              |                   |                     |             | 1.955,35                                      |
| 2009.29000                | IMPUESTO SOBRE CONSTRUCCIONES            | 1.336,31                                  |                              |                   |                     |             | 1.336,31                                      |
| 2009.29001                | ICIO INSPECCION FICAL CUOTA TRIBUTARIA   | 24.142,40                                 |                              |                   |                     |             | 24.142,40                                     |
| 2009.29002                | ICIO INTERESES DEMORA INSPECCION FISCAL  | 1.848,35                                  |                              |                   |                     |             | 1.848,35                                      |
| 2009.29003                | SANCION ICIO INSPECCION FISCAL           | 10.158,56                                 |                              |                   |                     |             | 10.158,56                                     |
| 2009.313                  | TASAS ESCUELAS DEPORTIVAS                | 695,10                                    |                              |                   |                     |             | 695,10  |
| 2009.321                  | LICENCIAS URBANISTICAS                   | 2.291,25                                  |                              |                   |                     |             | 2.291,25                                      |
| 2009.32101                | TU INSPECCION FISCAL CUOTA TRIBUTARIA    | 2.431,30                                  |                              |                   |                     |             | 2.431,30                                      |
| 2009.32104                | LICENCIA DE APERTURA DE ESTABLECIMIENTOS | 1.191,50                                  |                              |                   |                     | 35,92       | 1.155,58                                      |
| 2009.326                  | TASA RECOGIDA VEHICULOS                  | 21.615,29                                 |                              |                   |                     |             | 21.615,29                                     |
| 2009.331                  | TASA ENTRADA VEHICULOS                   | 5.310,67                                  |                              |                   |                     |             | 5.310,67                                      |
| 2009.333                  | TASA SUELO, SUBSUELO Y VELO. OTROS L     | 6.443,23                                  |                              |                   |                     |             | 6.443,23                                      |
| 2009.334                  | TASA APERTURA ZANJAS Y CALICATAS         | 83,76                                     |                              |                   |                     |             | 83,76   |
| 2009.335                  | TASA INST.MESAS Y SILLAS VIA PUBLICA     | 6.680,22                                  |                              |                   |                     | 323,40      | 6.356,82                                      |



**PRESUPUESTO DE INGRESOS**  
**DERECHOS A COBRAR DE PRESUPUESTOS CERRADOS**

Fecha Obtención 09/04/2018

Pág. 29

| DERECHOS PENDIENTES DE COBRO TOTALES |   | EJERCICIO                                 |                              |                   |                     |             | 2017  |
|--------------------------------------|---|---|------------------------------|-------------------|---------------------|-------------|---|
| APLICACIÓN PRESUPUESTARIA            | DESCRIPCIÓN   | DERECHOS PENDIENTES DE COBRO A 1 DE ENERO | MODIFICACIONES SALDO INICIAL | DERECHOS ANULADOS | DERECHOS CANCELADOS | RECAUDACIÓN | DERECHOS PENDIENTE DE COBRO A 31 DE DICIEMBRE |
| 2009.33501                           | TASA PUESTOS Y BARRRACAS                              | 953,83                                    |                              |                   |                     | 117,58      | 836,25  |
| 2009.339                             | TASA O.V.P. (MATERILES, ESCOMBROS, ETC...)            | 2.205,00                                  |                              |                   |                     |             | 2.205,00                                      |
| 2009.33901                           | TASA USO PRIVATIVO-APROV.DOMINIO PCO.SERVICIO BARES   | 8.263,40                                  |                              |                   |                     |             | 8.263,40                                      |
| 2009.341                             | PRECIO PUBLICO AYUDA A DOMICILIO                      | 436,40                                    |                              |                   |                     |             | 436,40  |
| 2009.34200                           | PRECIO PUBLICO ESCUELA DE MUSICA                      | 212,75                                    |                              |                   |                     |             | 212,75  |
| 2009.34301                           | PRECIO PUBLICO ESCUELAS DEPORTIVAS                    | 1.588,82                                  |                              |                   |                     | 0,92        | 1.587,90                                      |
| 2009.349                             | PRECIO PUBLICO ACTIVIDADES CONCEJALIA INFANCIA        | 24,00                                     |                              |                   |                     |             | 24,00   |
| 2009.720                             | DE LA ADMINISTRACION GENERAL DEL ESTADO               | 11.403,75                                 |                              |                   |                     |             | 11.403,75                                     |
| 2009.332.332                         | TASA SUELO, SUBSUELO Y VUELO. TELEFONICA              | 148.831,19                                |                              |                   |                     |             | 148.831,19                                    |
| 2010.11200                           | IMPUESTO SOBRE BIENES INMUEBLES DE NATURALEZA RUSTICA | 1.344,98                                  |                              |                   |                     |             | 1.344,98                                      |
| 2010.11301                           | IMPUESTO SOBRE BIENES INMUEBLES DE NATURALEZA URBANA  | 84.255,98                                 |                              | 98,42             |                     | 6.130,61    | 78.026,95                                     |
| 2010.11500                           | IMPUESTO SOBRE VEHICULOS DE TRACCION MECANICA         | 71.443,77                                 |                              | 47,07             |                     | 2.369,92    | 66.530,84                                     |
| 2010.11601                           | INCREMENTO VALOR TERRESONS INSPECCION FISCAL          | 175.646,74                                |                              |                   |                     |             | 175.646,74                                    |



**PRESUPUESTO DE INGRESOS  
DERECHOS A COBRAR DE PRESUPUESTOS CERRADOS**

Fecha Obtención 09/04/2018

Pág. 30

EJERCICIO 2017

DERECHOS PENDIENTES DE COBRO TOTALES

| APLICACIÓN PRESUPUESTARIA | DESCRIPCIÓN                                  | DERECHOS PENDIENTES DE COBRO A 1 DE ENERO | MODIFICACIONES SALDO INICIAL | DERECHOS ANULADOS | DERECHOS CANCELADOS | RECAUDACIÓN | DERECHOS PENDIENTE DE COBRO A 31 DE DICIEMBRE |
|---------------------------|--|---|------------------------------|-------------------|---------------------|-------------|---|
| 2010.11602                | INTERES DEMORA (PLUSVALIA) INSPECCION FISCAL | 21.194,92                                 |                              |                   |                     |             | 21.194,92                                     |
| 2010.11603                | SANCION PLUSVALIA INSPECCION FISCAL          | 38.953,59                                 |                              |                   |                     |             | 38.953,59                                     |
| 2010.13000                | I.AA.EE.EMPRESARIALES                        | 35.162,13                                 |                              |                   | 7.979,57            |             | 27.182,56                                     |
| 2010.13004                | I.A.E. INSPECCION FISCAL                     | 36.869,33                                 |                              |                   |                     |             | 36.869,33                                     |
| 2010.13005                | SANCION INSPECCION FISCAL IAE                | 14.887,74                                 |                              |                   | 206,10              |             | 14.681,64                                     |
| 2010.13006                | INTERES DE DEMORA INSPEC FISCAL IAE          | 5.181,98                                  |                              |                   |                     |             | 5.181,98                                      |
| 2010.29000                | IMPUESTO SOBRE CONSTRUCCIONES                | 13.592,63                                 |                              |                   |                     |             | 13.592,63                                     |
| 2010.29001                | ICIO INSPECCION FICAL CUOTA TRIBUTARIA       | 54.236,34                                 |                              |                   |                     |             | 54.236,34                                     |
| 2010.29002                | ICIO INTERESES DEMORA INSPECCION FISCAL      | 5.069,56                                  |                              |                   |                     |             | 5.069,56                                      |
| 2010.29003                | SANCION ICIO INSPECCION FISCAL               | 17.022,34                                 |                              |                   |                     |             | 17.022,34                                     |
| 2010.321                  | LICENCIAS URBANISTICAS                       | 2.965,50                                  |                              |                   |                     |             | 2.965,50                                      |
| 2010.32101                | TLU INSPECCION FISCAL. CUOTA TRIBUTARIA      | 21.483,98                                 |                              |                   |                     |             | 21.483,98                                     |
| 2010.32102                | TLU INSEPCION INTERESES DE DEMORA            | 754,10                                    |                              |                   |                     |             | 754,10  |
| 2010.32104                | TASA LICENCIA APERTURA                       | 5.564,47                                  |                              |                   |                     |             | 5.564,47                                      |
| 2010.326                  | TASA RETIRADA VEHICULOS                      | 521,25                                    |                              |                   |                     | 67,45       | 453,80  |
| 2010.331                  | TASA ENTRADA VEHICULOS                       | 1.342,68                                  |                              |                   |                     |             | 1.342,68                                      |





**PRESUPUESTO DE INGRESOS**  
**DERECHOS A COBRAR DE PRESUPUESTOS CERRADOS**

Fecha Obtención 09/04/2018

Pág. 31

EJERCICIO 2017

| DERECHOS PENDIENTES DE COBRO TOTALES |   | EJERCICIO                                 |                              |                   |                     |             |   |
|--------------------------------------|---|---|------------------------------|-------------------|---------------------|-------------|---|
| APLICACIÓN PRESUPUESTARIA            | DESCRIPCIÓN   | DERECHOS PENDIENTES DE COBRO A 1 DE ENERO | MODIFICACIONES SALDO INICIAL | DERECHOS ANULADOS | DERECHOS CANCELADOS | RECAUDACIÓN | DERECHOS PENDIENTE DE COBRO A 31 DE DICIEMBRE |
| 2010.332                             | T. UTIL. DOM. PCO. EMPRESAS SUMINISTRADORAS           | 23.356,55                                 |                              |                   |                     |             | 23.356,55                                     |
| 2010.333                             | TASA UTIL DOM. PCO. EMPRESAS TELECOMUNICACIONES       | 126.056,37                                |                              |                   |                     |             | 126.056,37                                    |
| 2010.334                             | TASA APERTURA DE CALAS Y ZANJAS                       | 88,31                                     |                              |                   |                     |             | 88,31   |
| 2010.335                             | TASA OCUPACION VIA PUBLICA CON TERRAZAS               | 3.428,52                                  |                              |                   |                     | 322,00      | 3.106,52                                      |
| 2010.33501                           | TASAS PUESTOS Y BARRACAS                              | 401,10                                    |                              |                   |                     |             | 401,10  |
| 2010.339                             | OTRAS TASAS UTIL. DOM. PCO. O.V.P.                    | 773,45                                    |                              |                   |                     |             | 773,45  |
| 2010.33901                           | OTRAS TASAS DOM. PCO. BARES Y QUIOSCOS                | 3.798,98                                  |                              |                   |                     |             | 3.798,98                                      |
| 2010.341                             | SERVICIOS ASISTENCIALES. AYUDA A DOMICILIO            | 83,17                                     |                              |                   |                     |             | 83,17   |
| 2010.34200                           | P. PCO. SERVICIOS EDUCATIVOS. ESCUELA DE MUSICA       | 349,25                                    |                              |                   |                     |             | 349,25  |
| 2010.34301                           | PRECIOS PUBLICOS ESCUELAS DEPORTIVAS Y CARNETS        | 4.488,10                                  |                              |                   |                     |             | 4.488,10                                      |
| 2010.45002                           | C. AUTONOMA TRANSF. CONVENIOS S. SOCIALES E IGUALDAD  | 61.651,35                                 |                              |                   |                     |             | 61.651,35                                     |
| 2010.45030                           | C. AUTONOMA TRANSF. CONVENIOS EN MATERIA DE EDUCACION | 12.469,16                                 |                              |                   |                     |             | 12.469,16                                     |



**PRESUPUESTO DE INGRESOS**  
**DERECHOS A COBRAR DE PRESUPUESTOS CERRADOS**

Fecha Obtención 09/04/2018

Pág. 32

EJERCICIO 2017

DERECHOS PENDIENTES DE COBRO TOTALES

| APLICACIÓN PRESUPUESTARIA | DESCRIPCIÓN   | DERECHOS PENDIENTES DE COBRO A 1 DE ENERO | MODIFICACIONES SALDO INICIAL | DERECHOS ANULADOS | DERECHOS CANCELADOS | RECAUDACIÓN | DERECHOS PENDIENTE DE COBRO A 31 DE DICIEMBRE |
|---------------------------|---|---|------------------------------|-------------------|---------------------|-------------|---|
| 2010.45050                | C. AUTONOMA TRANSF. CONVENIOS EMPLEO Y DESARROLLO LOCAL                         | 44.768,22                                 |                              |                   |                     |             | 44.768,22                                     |
| 2010.45080                | TRANSFERENCIAS COMUNIDAD AUTONOMA. INGRESOS SUBVENCIONES CONVENIOS URBANISTICOS | 61.088,49                                 |                              |                   |                     |             | 61.088,49                                     |
| 2010.599                  | OTRAS TRANSFERENCIAS COMUNIDAD AUTONOMA   | 526.732,00                                |                              |                   |                     |             | 526.732,00                                    |
| 2010.75080                | DE FAMILIAS E INSTITUCIONES SIN ANIMO DE LUCRO                                  | 166.333,38                                |                              |                   |                     |             | 166.333,38                                    |
| 2010.780                  | IMPUESTO SOBRE BIENES INMUEBLES DE NATURALEZA RUSTICA                           | 57,90                                     |                              |                   |                     |             | 57,90   |
| 2011.11200                | IMPUESTO SOBRE BIENES INMUEBLES DE NATURALEZA URBANA                            | 951,19                                    |                              |                   |                     | 62,20       | 888,99  |
| 2011.11301                | IMPUESTO SOBRE BIENES INMUEBLES DE NATURALEZA URBANA                            | 55.364,59                                 |                              | 61,41             | 567,61              | 5.796,47    | 48.929,10                                     |
| 2011.11500                | IMPUESTO SOBRE VEHICULOS DE TRACCION MECANICA                                   | 76.882,66                                 |                              | 47,07             | 2.495,94            | 3.806,06    | 70.533,59                                     |
| 2011.11600                | IMPUESTO SOBRE INCREMENTO VALOR TERRE.NAT.URB.                                  | 11.155,54                                 |                              |                   |                     |             | 11.155,54                                     |
| 2011.11601                | INCREMENTO VALOR TERRESONS INSPECCION FISCAL                                    | 386.835,79                                |                              |                   |                     | 795,94      | 386.039,85                                    |
| 2011.11602                | INTERES DEMORA (PLUSVALIA) INSPECCION FISCAL                                    | 6.539,13                                  |                              |                   |                     | 166,92      | 6.372,21                                      |
| 2011.11603                | SANCCION PLUSVALIA INSPECCION FISCAL  | 57.833,72                                 |                              |                   |                     |             | 57.833,72                                     |



**PRESUPUESTO DE INGRESOS**  
**DERECHOS A COBRAR DE PRESUPUESTOS CERRADOS**

Fecha Obtención 09/04/2018

Pág. 33

| DERECHOS PENDIENTES DE COBRO TOTALES |  |   |                              |                   |                     |             | EJERCICIO                                     | 2017 |
|--------------------------------------|--|---|------------------------------|-------------------|---------------------|-------------|---|------|
| APLICACIÓN PRESUPUESTARIA            | DESCRIPCIÓN                                      | DERECHOS PENDIENTES DE COBRO A 1 DE ENERO | MODIFICACIONES SALDO INICIAL | DERECHOS ANULADOS | DERECHOS CANCELADOS | RECAUDACIÓN | DERECHOS PENDIENTE DE COBRO A 31 DE DICIEMBRE |      |
| 2011.13000                           | I.AA.EE.EMPRESARIALES                            | 29.031,33                                 |                              |                   | 1.528,19            |             | 27.503,14                                     |      |
| 2011.13004                           | I.A.E. INSPECCION FISCAL                         | 29.718,37                                 |                              |                   |                     |             | 29.718,37                                     |      |
| 2011.13006                           | INTERES DE DEMORA INSPEC FISCAL IAE              | 1.850,78                                  |                              |                   |                     |             | 1.850,78                                      |      |
| 2011.29000                           | IMPUESTO SOBRE CONSTRUCCIONES                    | 103.056,11                                |                              |                   |                     |             | 103.056,11                                    |      |
| 2011.29001                           | ICIO INSPECCION FICAL CUOTA TRIBUTARIA           | 10.247,15                                 |                              |                   |                     |             | 10.247,15                                     |      |
| 2011.29002                           | ICIO INTERESES DEMORA INSPECCION FISCAL          | 1.042,16                                  |                              |                   |                     |             | 1.042,16                                      |      |
| 2011.29003                           | SANCION ICIO INSPECCION FISCAL                   | 14.708,56                                 |                              |                   |                     |             | 14.708,56                                     |      |
| 2011.311                             | TASA PRESTACION SERVICIO PCO. ASISTENCIALES      | 1.451,74                                  |                              |                   |                     |             | 1.451,74                                      |      |
| 2011.321                             | LICENCIAS URBANISTICAS                           | 294,60                                    |                              |                   |                     |             | 294,60  |      |
| 2011.32101                           | TLU INSPECCION FISCAL. CUOTA TRIBUTARIA          | 1.541,90                                  |                              |                   |                     |             | 1.541,90                                      |      |
| 2011.32102                           | TLU INSEPCCION INTERESES DE DEMORA               | 155,11                                    |                              |                   |                     |             | 155,11  |      |
| 2011.32104                           | TASA LICENCIA APERTURA                           | 1.811,84                                  |                              |                   |                     |             | 1.811,84                                      |      |
| 2011.326                             | TASA RETIRADA VEHICULOS                          | 472,15                                    |                              |                   |                     |             | 472,15  |      |
| 2011.331                             | TASA ENTRADA VEHICULOS                           | 5.813,43                                  |                              |                   |                     |             | 5.813,43                                      |      |
| 2011.33101                           | TASA VADOS INSPECCION FISCAL CUOTA TRIBUTARIA    | 7.700,09                                  |                              |                   |                     |             | 7.700,09                                      |      |
| 2011.33102                           | TASA VADOS INSPECCION FISCAL INTERESES DE DEMORA | 443,80                                    |                              |                   |                     |             | 443,80  |      |



**PRESUPUESTO DE INGRESOS  
DERECHOS A COBRAR DE PRESUPUESTOS CERRADOS**

Fecha Obtención 09/04/2018

Pág. 34

EJERCICIO 2017

DERECHOS PENDIENTES DE COBRO TOTALES

| APLICACIÓN PRESUPUESTARIA | DESCRIPCIÓN   | DERECHOS PENDIENTES DE COBRO A 1 DE ENERO | MODIFICACIONES SALDO INICIAL | DERECHOS ANULADOS | DERECHOS CANCELADOS | RECAUDACIÓN | DERECHOS PENDIENTE DE COBRO A 31 DE DICIEMBRE |
|---------------------------|---|---|------------------------------|-------------------|---------------------|-------------|---|
| 2011.332                  | T. UTIL. DOM. PCC. EMPRESAS SERVICIOS (1.5%)          | 90.312,26                                 |                              |                   |                     |             | 90.312,26                                     |
| 2011.334                  | TASA APERTURA DE CALAS Y ZANJAS                       | 16,85                                     |                              |                   |                     |             | 16,85   |
| 2011.335                  | TASA OCUPACION VIA PUBLICA CON TERRAZAS               | 5.920,50                                  |                              |                   |                     | 102,27      | 5.818,23                                      |
| 2011.33901                | OTRAS TASAS DOM. PCC. BARES Y QUIOSCOS                | 45.320,76                                 |                              |                   |                     |             | 45.320,76                                     |
| 2011.34200                | P. PCC. SERVICIOS EDUCATIVOS. ESCUELA DE MUSICA       | 149,40                                    |                              |                   |                     |             | 149,40  |
| 2011.34203                | P. PCC. SERVICIOS EDUCATIVOS. ESC. MUN. DE DANZA      | 131,50                                    |                              |                   |                     |             | 131,50  |
| 2011.34301                | PRECIOS PUBLICOS ESCUELAS DEPORTIVAS Y CARNETS        | 487,05                                    |                              |                   |                     | 33,97       | 453,08  |
| 2011.45030                | C. AUTONOMA TRANSF. CONVENIOS EN MATERIA DE EDUCACION | 3.536,00                                  |                              |                   |                     |             | 3.536,00                                      |
| 2011.599                  | CONVENIOS URBANISTICOS                                | 261.099,42                                |                              |                   |                     |             | 261.099,42                                    |
| 2012.11200                | IMPUESTO SOBRE BIENES INMUEBLES DE NATURALEZA RUSTICA | 1.542,16                                  |                              |                   |                     | 112,32      | 1.429,84                                      |
| 2012.11301                | IMPUESTO SOBRE BIENES INMUEBLES DE NATURALEZA URBANA  | 186.763,79                                |                              | 779,54            |                     | 16.771,21   | 169.213,04                                    |
| 2012.11500                | IMPUESTO SOBRE VEHICULOS DE TRACCION MECANICA         | 89.147,28                                 |                              | 48,46             |                     | 5.383,17    | 81.022,22                                     |



**PRESUPUESTO DE INGRESOS**  
**DERECHOS A COBRAR DE PRESUPUESTOS CERRADOS**

Fecha Obtención 09/04/2018

Pág. 35

EJERCICIO 2017

**DERECHOS PENDIENTES DE COBRO TOTALES**

| APLICACIÓN PRESUPUESTARIA | DESCRIPCIÓN                                      | DERECHOS PENDIENTES DE COBRO A 1 DE ENERO | MODIFICACIONES SALDO INICIAL | DERECHOS ANULADOS | DERECHOS CANCELADOS | RECAUDACIÓN | DERECHOS PENDIENTE DE COBRO A 31 DE DICIEMBRE |
|---------------------------|--|---|------------------------------|-------------------|---------------------|-------------|---|
| 2012.11600                | IMPUESTO SOBRE INCREMENTO VALOR TERRE. NAT. URB. | 2.299,33                                  |                              |                   |                     | 71,16       | 2.228,17                                      |
| 2012.11601                | INCREMENTO VALOR TERRESONS INSPECCION FISCAL     | 26.405,06                                 |                              |                   | 357,98              |             | 26.047,08                                     |
| 2012.11602                | INTERES DEMORA (PLUSVALIA) INSPECCION FISCAL     | 1.746,86                                  |                              |                   | 63,30               |             | 1.683,56                                      |
| 2012.11603                | SANCION PLUSVALIA INSPECCION FISCAL              | 3.708,32                                  |                              |                   | 93,97               |             | 3.614,35                                      |
| 2012.13000                | I.AA.EE.EMPRESARIALES                            | 94.864,50                                 |                              |                   | 1.522,19            |             | 93.342,31                                     |
| 2012.29000                | IMPUESTO SOBRE CONSTRUCCIONES                    | 321.435,70                                |                              | 308.811,46        |                     | 104,61      | 12.519,63                                     |
| 2012.29001                | ICIO INSPECCION FICAL CUOTA TRIBUTARIA           | 20.721,91                                 |                              |                   |                     |             | 20.721,91                                     |
| 2012.29002                | ICIO INTERESES DEMORA INSPECCION FISCAL          | 2.222,99                                  |                              |                   |                     |             | 2.222,99                                      |
| 2012.29003                | SANCION ICIO INSPECCION FISCAL                   | 1.504,31                                  |                              |                   |                     |             | 1.504,31                                      |
| 2012.321                  | LICENCIAS URBANISTICAS                           | 535,91                                    |                              |                   |                     | 249,34      | 286,57  |
| 2012.32101                | TLU INSPECCION FISCAL. CUOTA TRIBUTARIA          | 3.395,68                                  |                              |                   |                     |             | 3.395,68                                      |
| 2012.32102                | TLU INSEPCCION INTERESES DE DEMORA               | 368,33                                    |                              |                   |                     |             | 368,33  |
| 2012.32104                | TASA LICENCIA APERTURA                           | 1.554,20                                  |                              |                   |                     |             | 1.554,20                                      |
| 2012.323                  | TASA POR OTROS SERVICIOS URBANISTICOS            | 5.473,02                                  |                              |                   |                     | 123,50      | 5.349,52                                      |
| 2012.326                  | TASA RETIRADA VEHICULOS                          | 180,55                                    |                              |                   |                     |             | 180,55  |



**PRESUPUESTO DE INGRESOS  
DERECHOS A COBRAR DE PRESUPUESTOS CERRADOS**

Fecha Obtención 09/04/2018

Pág. 36

EJERCICIO 2017

DERECHOS PENDIENTES DE COBRO TOTALES

| APLICACIÓN PRESUPUESTARIA | DESCRIPCIÓN   | DERECHOS PENDIENTES DE COBRO A 1 DE ENERO | MODIFICACIONES SALDO INICIAL | DERECHOS ANULADOS | DERECHOS CANCELADOS | RECAUDACIÓN | DERECHOS PENDIENTE DE COBRO A 31 DE DICIEMBRE |
|---------------------------|---|---|------------------------------|-------------------|---------------------|-------------|---|
| 2012.331                  | TASA ENTRADA VEHICULOS                                      | 3.049,66                                  |                              |                   |                     |             | 3.049,66                                      |
| 2012.33101                | TASA VADOS INSPECCION FISCAL CUOTA TRIBUTARIA               | 4.171,67                                  |                              |                   |                     |             | 4.171,67                                      |
| 2012.33102                | TASA VADOS INSPECCION FISCAL INTERESES DE DEMORA            | 420,54                                    |                              |                   |                     |             | 420,54  |
| 2012.332                  | T. UTIL. DOM. PCCO. EMPRESAS SERVICIOS (1.5%)               | 4.355,03                                  |                              |                   |                     |             | 4.355,03                                      |
| 2012.333                  | TASA UTIL DOM. PCCO. Y APROVECHAMIENTO DOM. PCCO. TELEFONIA | 17.466,85                                 |                              |                   |                     |             | 17.466,85                                     |
| 2012.334                  | TASA APERTURA DE CALAS Y ZANJAS                             | 398,13                                    |                              |                   |                     |             | 398,13  |
| 2012.335                  | TASA OCUPACION VIA PUBLICA CON TERRAZAS                     | 9.344,16                                  |                              |                   |                     | 1.245,58    | 8.098,58                                      |
| 2012.339                  | OTRAS TASAS UTIL. DOM. PCCO. O.V.P.                         | 6.650,64                                  |                              |                   |                     |             | 6.650,64                                      |
| 2012.341                  | SERVICIOS ASISTENCIALES. AYUDA A DOMICILIO Y CENTRO DIA     | 25,00                                     |                              |                   |                     |             | 25,00   |
| 2012.34200                | P. PCCO. SERVICIOS EDUCATIVOS. ESCUELA DE MUSICA            | 904,38                                    |                              |                   |                     |             | 904,38  |
| 2012.34203                | P. PCCO. SERVICIOS EDUCATIVOS. ESC. MUN. DE DANZA           | 164,18                                    |                              |                   |                     |             | 164,18  |
| 2012.34301                | PRECIOS PUBLICOS ESCUELAS DEPORTIVAS Y CARNETS              | 969,25                                    |                              |                   |                     | 95,80       | 873,45  |
| 2012.393                  | INTERESES DE DEMORA   | 4.707,91                                  |                              |                   |                     | 9,76        | 4.698,15                                      |

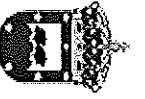


**PRESUPUESTO DE INGRESOS**  
**DERECHOS A COBRAR DE PRESUPUESTOS CERRADOS**

Fecha Obtención 09/04/2018

Pág. 37

| DERECHOS PENDIENTES DE COBRO TOTALES |   |   |                              |                   |                     |             | EJERCICIO                                     | 2017 |
|--------------------------------------|---|---|------------------------------|-------------------|---------------------|-------------|---|------|
| APLICACIÓN PRESUPUESTARIA            | DESCRIPCIÓN   | DERECHOS PENDIENTES DE COBRO A 1 DE ENERO | MODIFICACIONES SALDO INICIAL | DERECHOS ANULADOS | DERECHOS CANCELADOS | RECAUDACIÓN | DERECHOS PENDIENTE DE COBRO A 31 DE DICIEMBRE |      |
| 2013.11200                           | IMPUESTO SOBRE BIENES INMUEBLES DE NATURALEZA RUSTICA | 2.053,66                                  |                              |                   |                     | 120,90      | 1.932,76                                      |      |
| 2013.11301                           | IMPUESTO SOBRE BIENES INMUEBLES DE NATURALEZA URBANA  | 259.000,88                                |                              | 76,87             |                     | 20.885,67   | 238.038,34                                    |      |
| 2013.11500                           | IMPUESTO SOBRE VEHICULOS DE TRACCION MECANICA         | 103.033,16                                |                              | 52,34             | 2.862,09            | 6.667,47    | 93.451,26                                     |      |
| 2013.11600                           | IMPUESTO SOBRE INCREMENTO VALOR TERRE.NAT.URB.        | 100.586,17                                |                              |                   | 94.303,44           |             | 6.282,73                                      |      |
| 2013.11601                           | PLUSVALIAS. INSPECCION FISCAL                         | 253.550,34                                |                              |                   |                     | 1.693,19    | 251.857,15                                    |      |
| 2013.13000                           | I.AA.EE.EMPRESARIALES                                 | 115.346,78                                |                              |                   | 864,47              | 117,29      | 114.365,02                                    |      |
| 2013.13004                           | I.A.E. INSPECCION FISCAL                              | 11.261,20                                 |                              |                   |                     |             | 11.261,20                                     |      |
| 2013.29000                           | IMPUESTO SOBRE CONSTRUCCIONES                         | 9.630,35                                  |                              |                   |                     | 123,37      | 9.506,98                                      |      |
| 2013.301                             | TASA ENGANCHE CANAL DE ISABEL II                      | 5.793,50                                  |                              |                   |                     |             | 5.793,50                                      |      |
| 2013.302                             | TASA RECOGIDA BASURAS                                 | 13.586,65                                 |                              |                   | 100,00              | 422,16      | 13.064,49                                     |      |
| 2013.321                             | LICENCIAS URBANISTICAS                                | 1.556,93                                  |                              |                   |                     | 7,33        | 1.549,60                                      |      |
| 2013.326                             | TASA RETIRADA VEHICULOS                               | 149,60                                    |                              |                   |                     |             | 149,60  |      |
| 2013.331                             | TASA DE VADOS   | 2.820,33                                  |                              |                   |                     |             | 2.795,33                                      |      |
| 2013.33100                           | TASA POR OCUPACION VIA PUBLICA                        | 348,00                                    |                              |                   |                     |             | 348,00  |      |
| 2013.332                             | T. UTIL. DOM. PCO. EMPRESAS SERVICIOS (1.5%)          | 2.667,36                                  |                              |                   |                     |             | 2.667,36                                      |      |



**PRESUPUESTO DE INGRESOS  
DERECHOS A COBRAR DE PRESUPUESTOS CERRADOS**

Fecha Obtención 09/04/2018

Pág. 38

EJERCICIO 2017

DERECHOS PENDIENTES DE COBRO TOTALES

| APLICACIÓN<br>PRESUPUESTARIA | DESCRIPCIÓN   | DERECHOS<br>PENDIENTES DE<br>COBRO A 1 DE<br>ENERO | MODIFICACIONES<br>SALDO INICIAL | DERECHOS<br>ANULADOS | DERECHOS<br>CANCELADOS | RECAUDACIÓN | DERECHOS<br>PENDIENTE DE<br>COBRO A 31 DE<br>DICIEMBRE |
|------------------------------|---|--|---------------------------------|----------------------|------------------------|-------------|--|
| 2013.335                     | TASA OCUPACION VIA<br>PUBLICA CON TERRAZAS                    | 10.424,05  |                                 |                      |                        | 169,78      | 10.254,27  |
| 2013.33901                   | OTRAS TASAS DOM. PCC.<br>BARES Y QUIJOSCOS                    | 33.703,90  |                                 |                      |                        | 276,52      | 33.427,38  |
| 2013.341                     | SERVICIOS ASISTENCIALES.<br>AYUDA A DOMICILIO Y<br>CENTRO DIA | 551,00   |                                 |                      |                        |             | 551,00   |
| 2013.34200                   | P. PCC. SERVICIOS<br>EDUCATIVOS. ESCUELA DE<br>MUSICA         | 384,59   |                                 |                      |                        |             | 384,59   |
| 2013.34203                   | P. PCC. SERVICIOS<br>EDUCATIVOS. ESC. MUN.<br>DE DANZA        | 7.508,78   |                                 |                      |                        |             | 7.508,78   |
| 2013.34301                   | PRECIOS PUBLICOS<br>ESCUELAS DEPORTIVAS                       | 4.451,62   |                                 | 170,99               |                        | 94,87       | 4.185,76   |
| 2013.34303                   | INGRESOS ABONO TRES<br>CANTOS DEPORTES                        | 2.019,83   |                                 | 159,46               |                        | 390,06      | 1.470,31   |
| 2013.34305                   | PRECIO PUBLICO ESCUELA<br>DE NATACION                         | 622,97   |                                 |                      |                        | 59,40       | 563,57   |
| 2013.349                     | OTROS PRECIOS<br>PUBLICOS. INFANCIA                           | 325,00   |                                 |                      |                        |             | 325,00   |
| 2013.391                     | GESTIÓN DE MULTAS Y<br>SANCIONES                              | 12.198,92  |                                 |                      |                        | 49,32       | 12.149,60  |
| 2013.39104                   | EXPEDIENTES<br>SANCIONADORES<br>INSPECCION FISCAL             | 305,87   |                                 |                      |                        |             | 305,87   |
| 2013.39301                   | INTERESES DE DEMORA<br>INSPECCION FISCAL                      | 2.176,34   |                                 |                      |                        |             | 2.176,34   |
| 2013.39302                   | INTERESES POR COMPRAB.<br>LIMITADA PLUSVALIA                  | 2.058,09   |                                 |                      | 1.743,97               |             | 314,12   |





**PRESUPUESTO DE INGRESOS**  
**DERECHOS A COBRAR DE PRESUPUESTOS CERRADOS**

Fecha Obtención 09/04/2018

Pág. 39

EJERCICIO 2017

| DERECHOS PENDIENTES DE COBRO TOTALES |   | EJERCICIO 2017                            |                              |                   |                     |             |   |
|--------------------------------------|---|---|------------------------------|-------------------|---------------------|-------------|---|
| APLICACIÓN PRESUPUESTARIA            | DESCRIPCIÓN   | DERECHOS PENDIENTES DE COBRO A 1 DE ENERO | MODIFICACIONES SALDO INICIAL | DERECHOS ANULADOS | DERECHOS CANCELADOS | RECAUDACIÓN | DERECHOS PENDIENTE DE COBRO A 31 DE DICIEMBRE |
| 2013.45060                           | TRANSFERENCIAS COMUNIDAD AUTONOMA. AREA DE MUJER      | 3.764,27                                  |                              |                   |                     |             | 3.764,27                                      |
| 2014.11200                           | IMPUESTO SOBRE BIENES INMUEBLES DE NATURALEZA RUSTICA | 2.439,48                                  |                              |                   |                     |             | 2.439,48                                      |
| 2014.11301                           | IMPUESTO SOBRE BIENES INMUEBLES DE NATURALEZA URBANA  | 355.290,78                                |                              | 78,68             |                     | 34.501,68   | 320.710,42                                    |
| 2014.11500                           | IMPUESTO SOBRE VEHICULOS DE TRACCION MECANICA         | 109.262,11                                |                              | 53,38             | 2.919,08            | 8.539,58    | 97.750,07                                     |
| 2014.11600                           | IMPUESTO SOBRE INCREMENTO VALOR TERRE.NAT.URB.        | 931.560,09                                |                              |                   |                     | 13.042,86   | 918.517,23                                    |
| 2014.11601                           | PLUSVALIAS. INSPECCION FISCAL                         | 494.530,39                                |                              |                   |                     | 1.485,59    | 493.044,80                                    |
| 2014.13000                           | I.AA.EE.EMPRESARIALES                                 | 51.304,04                                 |                              |                   | 864,47              | 289,24      | 50.150,33                                     |
| 2014.13004                           | I.A.E. INSPECCION FISCAL                              | 2.260,07                                  |                              |                   |                     |             | 2.260,07                                      |
| 2014.29000                           | IMPUESTO SOBRE CONSTRUCCIONES                         | 17.471,58                                 |                              |                   |                     | 970,41      | 16.501,17                                     |
| 2014.29001                           | ICIO. INSPECCIÓN FISCAL                               | 5.705,22                                  |                              |                   |                     |             | 5.705,22                                      |
| 2014.301                             | TASA ENGANCHE CANAL DE ISABEL II                      | 33.215,57                                 |                              |                   |                     | 118,18      | 33.097,39                                     |
| 2014.302                             | TASA RECOGIDA BASURAS                                 | 20.329,02                                 |                              |                   | 102,00              | 496,57      | 19.730,45                                     |
| 2014.321                             | LICENCIAS URBANISTICAS                                | 1.866,11                                  |                              |                   |                     |             | 1.866,11                                      |
| 2014.32101                           | INSPECCION FISCAL TASA LICENCIA URBANISTICA           | 855,78                                    |                              |                   |                     |             | 855,78  |
| 2014.32104                           | TASA LICENCIA ACTIVIDAD                               | 1.075,53                                  |                              |                   |                     |             | 1.075,53                                      |



**PRESUPUESTO DE INGRESOS**  
**DERECHOS A COBRAR DE PRESUPUESTOS CERRADOS**

Fecha Obtención 09/04/2018

Pág. 40

EJERCICIO 2017

**DERECHOS PENDIENTES DE COBRO TOTALES**

| APLICACIÓN PRESUPUESTARIA | DESCRIPCIÓN   | DERECHOS PENDIENTES DE COBRO A 1 DE ENERO | MODIFICACIONES SALDO INICIAL | DERECHOS ANULADOS | DERECHOS CANCELADOS | RECAUDACIÓN | DERECHOS PENDIENTE DE COBRO A 31 DE DICIEMBRE |
|---------------------------|---|---|------------------------------|-------------------|---------------------|-------------|---|
| 2014.331                  | TASA DE VADOS   | 7.031,08                                  |                              | 26,00             |                     | 2.742,06    | 4.264,02                                      |
| 2014.332                  | T. UTIL. DOM. PCCO. EMPRESAS SERVICIOS (1.5%)           | 4.847,27                                  |                              |                   |                     |             | 4.847,27                                      |
| 2014.33201                | TASA DOMINIO PÚBLICO. INSPECCION FISCAL                 | 87.433,84                                 |                              |                   |                     |             | 87.433,84                                     |
| 2014.335                  | TASA OCUPACION VIA PUBLICA CON TERRAZAS                 | 11.288,01                                 |                              |                   |                     | 2.460,02    | 8.827,99                                      |
| 2014.33501                | TASA PUESTOS Y MERCADILLO                               | 289,26                                    |                              |                   |                     |             | 289,26  |
| 2014.33901                | OTRAS TASAS DOM. PCCO. BARES Y QUIOSCOS                 | 7.750,07                                  |                              |                   |                     | 160,80      | 7.589,27                                      |
| 2014.341                  | SERVICIOS ASISTENCIALES. AYUDA A DOMICILIO Y CENTRO DIA | 30,16                                     |                              |                   |                     |             | 30,16   |
| 2014.34200                | P. PCCO. SERVICIOS EDUCATIVOS. ESCUELA DE MUSICA        | 16,01                                     |                              |                   |                     |             | 16,01   |
| 2014.34203                | P. PCCO. SERVICIOS EDUCATIVOS. ESC. MUN. DE DANZA       | 54,68                                     |                              |                   |                     |             | 54,68   |
| 2014.34301                | PRECIOS PUBLICOS ESCUELAS DEPORTIVAS                    | 1.049,05                                  |                              | 47,70             |                     | 416,74      | 584,61  |
| 2014.34303                | INGRESOS ABONO TRES CANTOS DEPORTES                     | 1.155,16                                  |                              | 54,00             |                     | 292,15      | 809,01  |
| 2014.389                  | REINTEGROS DE PRESUPUESTO CERRADO                       | 219,12                                    |                              |                   |                     |             | 219,12  |
| 2014.391                  | GESTIÓN DE MULTAS Y SANCIONES                           | 3.260,18                                  |                              |                   |                     | 191,31      | 3.068,87                                      |



**PRESUPUESTO DE INGRESOS**  
**DERECHOS A COBRAR DE PRESUPUESTOS CERRADOS**

Fecha Obtención 09/04/2018

Pág. 41

| DERECHOS PENDIENTES DE COBRO TOTALES |   |   |                              |                   |                     | EJERCICIO 2017 |   |
|--------------------------------------|---|---|------------------------------|-------------------|---------------------|----------------|---|
| APLICACIÓN PRESUPUESTARIA            | DESCRIPCIÓN   | DERECHOS PENDIENTES DE COBRO A 1 DE ENERO | MODIFICACIONES SALDO INICIAL | DERECHOS ANULADOS | DERECHOS CANCELADOS | RECAUDACIÓN    | DERECHOS PENDIENTE DE COBRO A 31 DE DICIEMBRE |
| 2014.39104                           | EXPEDIENTES SANCIONADORES INSPECCIÓN FISCAL           | 251.510,12                                |                              | 100.390,39        |                     | 1.566,68       | 149.053,05                                    |
| 2014.39301                           | INTERESES DE DEMORA INSPECCIÓN FISCAL                 | 70.044,17                                 |                              |                   |                     | 156,69         | 69.887,48                                     |
| 2014.39302                           | INTERESES POR CUOTA PONDERADA PLUSVALIA               | 13.086,69                                 |                              |                   |                     |                | 13.086,69                                     |
| 2014.39904                           | INDEMNIZACIONES                                       | 425,00                                    |                              |                   |                     |                | 425,00  |
| 2014.45002                           | C. AUTONOMA TRANSF. CONVENIOS S. SOCIALES E IGUALDAD  | 96,76                                     |                              |                   |                     |                | 96,76   |
| 2014.45060                           | TRANSFERENCIAS COMUNIDAD AUTONOMA. AREA DE MUJER      | 19.165,97                                 |                              |                   |                     |                | 19.165,97                                     |
| 2015.11200                           | IMPUESTO SOBRE BIENES INMUEBLES DE NATURALEZA RUSTICA | 1.076,67                                  |                              |                   |                     | 43,93          | 1.032,74                                      |
| 2015.11301                           | IMPUESTO SOBRE BIENES INMUEBLES DE NATURALEZA URBANA  | 692.204,47                                |                              | 22.713,08         |                     | 150.982,04     | 518.509,35                                    |
| 2015.11500                           | IMPUESTO SOBRE VEHICULOS DE TRACCION MECANICA         | 120.615,48                                |                              | 106,76            |                     | 11.652,03      | 105.937,61                                    |
| 2015.11600                           | IMPUESTO SOBRE INCREMENTO VALOR TERRE.NAT.URB.        | 235.426,13                                |                              |                   |                     | 175,57         | 235.250,56                                    |
| 2015.13000                           | I.AA.EE.EMPRESARIALES                                 | 89.872,02                                 |                              |                   |                     |                | 53.160,65                                     |
| 2015.29000                           | IMPUESTO SOBRE CONSTRUCCIONES                         | 4.105,94                                  |                              |                   |                     | 36.232,98      | 2.581,48                                      |
| 2015.302                             | TASA RECOGIDA BASURAS                                 | 22.735,19                                 |                              | 81,60             |                     | 648,18         | 21.903,41                                     |



**PRESUPUESTO DE INGRESOS  
DERECHOS A COBRAR DE PRESUPUESTOS CERRADOS**

Fecha Obtención 09/04/2018

Pág. 42

EJERCICIO 2017

DERECHOS PENDIENTES DE COBRO TOTALES

| APLICACIÓN PRESUPUESTARIA | DESCRIPCIÓN  | DERECHOS PENDIENTES DE COBRO A 1 DE ENERO | MODIFICACIONES SALDO INICIAL | DERECHOS ANULADOS | DERECHOS CANCELADOS | RECAUDACIÓN | DERECHOS PENDIENTE DE COBRO A 31 DE DICIEMBRE |
|---------------------------|--|---|------------------------------|-------------------|---------------------|-------------|---|
| 2015.321                  | TASA LICENCIAS URBANISTICAS                                  | 239,77                                    |                              |                   |                     | 70,49       | 169,28  |
| 2015.32104                | TASA LICENCIA ACTIVIDAD                                      | 992,48                                    |                              |                   |                     |             | 992,48  |
| 2015.331                  | Tasa por entrada de vehículos.                               | 9.122,83                                  |                              | 25,00             |                     | 2.694,94    | 6.402,89                                      |
| 2015.33100                | TASA POR OCUPACION VIA PUBLICA                               | 54,00                                     |                              |                   |                     |             | 54,00   |
| 2015.332                  | TASA UTILIZACIÓN DEL DOMINIO P.C.O. EMPRESAS SUMINISTRADORAS | 2.627,03                                  |                              |                   |                     | 20,95       | 2.606,08                                      |
| 2015.335                  | TASA OCUPACION VIA PUBLICA CON TERRAZAS                      | 16.109,89                                 |                              |                   |                     | 962,23      | 15.147,66                                     |
| 2015.33501                | TASA POR OCUPACIÓN DE LA VIA PUBLICA PUESTOS DEL MERCADILLO  | 2.107,58                                  |                              |                   |                     |             | 2.107,58                                      |
| 2015.33900                | TASA UTILIZACION DOMINIO P.C.O. CALEROS AUTOMATICOS          | 821,66                                    |                              | 821,66            |                     |             |   |
| 2015.33901                | OTRAS TASAS OCUPACIÓN DOMINIO PÚBLICO                        | 3.179,48                                  |                              |                   |                     |             | 3.179,48                                      |
| 2015.341                  | SERVICIOS ASISTENCIALES. AYUDA A DOMICILIO Y CENTRO DIA      | 60,61                                     |                              |                   |                     | 41,47       | 19,14   |
| 2015.34101                | SERVICIOS ASISTENCIALES PRECIO PUBLICO TELEASISTENCIA        | 4,07                                      |                              |                   |                     | 4,07        |   |
| 2015.34200                | PRECIO PÚBLICO SERVICIOS EDUCATIVOS. ESCUELA DE MUSICA       | 24,40                                     |                              |                   |                     |             | 24,40   |
| 2015.34202                | PRECIO PÚBLICOS POR ESCUELA DE TEATRO                        | 34,72                                     |                              |                   |                     | 34,72       |   |
| 2015.34301                | PRECIOS PÚBLICOS ESCUELAS DEPORTIVAS                         | 2.478,32                                  |                              | 95,41             |                     | 1.526,63    | 856,28  |



**PRESUPUESTO DE INGRESOS  
DERECHOS A COBRAR DE PRESUPUESTOS CERRADOS**

Fecha Obtención 09/04/2018

Pág. 43

EJERCICIO 2017

| DERECHOS PENDIENTES DE COBRO TOTALES | DESCRIPCIÓN   | DERECHOS PENDIENTES DE COBRO A 1 DE ENERO | MODIFICACIONES SALDO INICIAL | DERECHOS ANULADOS | DERECHOS CANCELADOS | RECAUDACIÓN | DERECHOS PENDIENTE DE COBRO A 31 DE DICIEMBRE |
|--------------------------------------|---|---|------------------------------|-------------------|---------------------|-------------|---|
| 2015.34303                           | INGRESOS ABONO TRES CANTOS DEPORTES                   | 3.178,62                                  |                              | 140,25            |                     | 1.452,05    | 1.586,32                                      |
| 2015.349                             | OTROS PRECIOS PUBLICOS. INFANCIA                      | 405,00                                    |                              |                   |                     |             | 405,00  |
| 2015.391                             | EXPEDIENTES SANCIONADORES                             | 10.754,13                                 |                              |                   |                     | 2.423,55    | 8.330,58                                      |
| 2015.39104                           | EXPEDIENTES SANCIONADORES INSPECCIÓN FISCAL           | 865.873,93                                |                              | 91.281,78         |                     | 5.477,42    | 769.114,73                                    |
| 2015.39210                           | RECARGO APREMIO 10%                                   | 24.153,43                                 |                              |                   |                     |             | 24.153,43                                     |
| 2015.39302                           | INTERESES POR CUOTA PONDERADA PLUSVALIA               | 6.895,79                                  |                              |                   |                     | 1,12        | 6.894,67                                      |
| 2015.39904                           | INDEMNIZACIONES                                       | 262.819,30                                |                              |                   |                     |             | 262.819,30                                    |
| 2015.45002                           | C. AUTONOMIA TRANSF. CONVENIOS S. SOCIALES E IGUALDAD | 36.501,04                                 |                              |                   |                     |             | 36.501,04                                     |
| 2015.45060                           | TRANSFERENCIAS COMUNIDAD AUTONOMIA. AREA DE MUJER     | 2.003,58                                  |                              |                   |                     |             | 2.003,58                                      |
| 2016.11200                           | IMPUESTO SOBRE BIENES INMUEBLES DE NATURALEZA RUSTICA | 2.965,69                                  |                              |                   |                     | 312,58      | 2.653,11                                      |
| 2016.11301                           | IMPUESTO SOBRE BIENES INMUEBLES DE NATURALEZA URBANA  | 779.875,62                                |                              | 6.788,30          |                     | 273.105,73  | 499.981,59                                    |
| 2016.11500                           | IMPUESTO SOBRE VEHICULOS DE TRACCION MECANICA         | 191.071,68                                |                              | 585,60            | 2.919,08            | 75.025,99   | 112.541,01                                    |
| 2016.11600                           | IMPUESTO SOBRE INCREMENTO VALOR TERRE.NAT.URB.        | 4.657,28                                  |                              |                   |                     | 3.426,29    | 1.230,99                                      |



**PRESUPUESTO DE INGRESOS  
DERECHOS A COBRAR DE PRESUPUESTOS CERRADOS**

Fecha Obtención 09/04/2018

Pág. 44

EJERCICIO 2017

DERECHOS PENDIENTES DE COBRO TOTALES

| APLICACIÓN PRESUPUESTARIA | DESCRIPCIÓN   | DERECHOS PENDIENTES DE COBRO A 1 DE ENERO | MODIFICACIONES SALDO INICIAL | DERECHOS ANULADOS | DERECHOS CANCELADOS | RECAUDACIÓN | DERECHOS PENDIENTE DE COBRO A 31 DE DICIEMBRE |
|---------------------------|---|---|------------------------------|-------------------|---------------------|-------------|---|
| 2016.11601                | PLUSVALIAS. INSPECCION FISCAL                               | 128.250,28                                |                              |                   |                     | 20.482,38   | 107.767,90                                    |
| 2016.13000                | IAA.EE.EMPRESARIALES  | 117.161,12                                |                              |                   | 478,39              | 76.924,95   | 39.757,78                                     |
| 2016.29000                | IMPUESTO SOBRE CONSTRUCCIONES                               | 109.019,03                                |                              |                   |                     | 105.109,09  | 3.909,94                                      |
| 2016.29001                | ICIO. INSPECCION FISCAL                                     | 1.325.980,75                              |                              |                   |                     | 146.554,47  | 1.179.426,28                                  |
| 2016.302                  | TASA RECOGIDA BASURAS                                       | 34.597,80                                 |                              | 204,00            |                     | 10.477,03   | 23.340,47                                     |
| 2016.321                  | TASA LICENCIAS URBANISTICAS                                 | 995,44                                    |                              |                   |                     | 944,66      | 50,78   |
| 2016.32101                | INSPECCION FISCAL TASA LICENCIA URBANISTICA                 | 176.913,94                                |                              |                   |                     |             | 176.913,94                                    |
| 2016.32104                | TASA LICENCIA ACTIVIDAD                                     | 8.989,83                                  |                              | 2.663,09          |                     | 3.725,73    | 2.601,01                                      |
| 2016.331                  | Tasa por entrada de vehículos.                              | 17.294,02                                 |                              | 463,48            |                     | 10.410,93   | 6.419,61                                      |
| 2016.33100                | TASA POR OCUPACION VIA PUBLICA                              | 2.797,13                                  |                              |                   |                     | 2.797,13    |   |
| 2016.332                  | TASA UTILIZACIÓN DEL DOMINIO PCO. EMPRESAS SUMINISTRADORAS  | 96.853,32                                 |                              |                   |                     | 55.859,75   | 40.993,57                                     |
| 2016.335                  | TASA OCUPACION VIA PUBLICA CON TERRAZAS                     | 24.510,18                                 |                              |                   |                     | 7.091,45    | 17.418,73                                     |
| 2016.33501                | TASA POR OCUPACIÓN DE LA VIA PÚBLICA PUESTOS DEL MERCADILLO | 6.987,09                                  |                              |                   |                     | 6.987,09    |   |
| 2016.33901                | OTRAS TASAS OCUPACION DOMINIO PUBLICO                       | 1.851,22                                  |                              |                   |                     | 603,27      | 1.247,95                                      |
| 2016.341                  | SERVICIOS ASISTENCIALES. AYUDA A DOMICILIO Y CENTRO DIA     | 1.301,44                                  |                              |                   |                     | 938,50      | 362,94  |




**PRESUPUESTO DE INGRESOS**  
**DERECHOS A COBRAR DE PRESUPUESTOS CERRADOS**

Fecha Obtención 09/04/2018

Pág. 45

EJERCICIO 2017

| DERECHOS PENDIENTES DE COBRO TOTALES | DESCRIPCIÓN   | DERECHOS PENDIENTES DE COBRO A 1 DE ENERO | MODIFICACIONES SALDO INICIAL | DERECHOS ANULADOS | DERECHOS CANCELADOS | RECAUDACIÓN | DERECHOS PENDIENTE DE COBRO A 31 DE DICIEMBRE |
|--------------------------------------|---|---|------------------------------|-------------------|---------------------|-------------|---|
| 2016.34101                           | SERVICIOS ASISTENCIALES<br>PRECIO PÚBLICO<br>TELEASISTENCIA   | 28,46                                     |                              |                   |                     |             | 28,46   |
| 2016.34200                           | PRECIO PÚBLICO<br>SERVICIOS EDUCATIVOS.<br>ESCUELA DE MUSICA  | 2.179,97                                  |                              | 32,25             |                     | 1.096,60    | 1.051,12                                      |
| 2016.34202                           | PRECIO PÚBLICO POR<br>ESCUELA DE TEATRO                       | 200,00                                    |                              | 40,00             |                     | 160,00      |   |
| 2016.34203                           | PRECIO PÚBLICO<br>SERVICIOS EDUCATIVOS.<br>ESC. MUN. DE DANZA | 248,72                                    |                              | 227,23            |                     | 248,72      |   |
| 2016.34301                           | PRECIOS PÚBLICOS<br>ESCUELAS DEPORTIVAS                       | 5.460,50                                  |                              | 167,00            |                     | 4.422,15    | 811,12  |
| 2016.34303                           | INGRESOS ABONO TRES<br>CANTOS DEPORTES                        | 6.473,25                                  |                              |                   |                     | 5.129,26    | 1.176,99                                      |
| 2016.344                             | ENTRADAS A<br>ESPECTÁCULOS                                    | 5,50                                      |                              |                   |                     |             | 5,50  |
| 2016.349                             | OTROS PRECIOS<br>PÚBLICOS. INFANCIA                           | 50,00                                     |                              |                   |                     | 25,00       | 25,00   |
| 2016.391                             | EXPEDIENTES<br>SANCIONADORES                                  | 18.733,46                                 |                              |                   |                     | 4.592,77    | 14.140,69                                     |
| 2016.39104                           | EXPEDIENTES<br>SANCIONADORES<br>INSPECCIÓN FISCAL             | 418.662,73                                |                              | 2.844,84          |                     | 4.181,70    | 411.636,19                                    |
| 2016.393                             | INTERESES DE DEMORA   | 5.257,66                                  |                              |                   |                     | 4.820,71    | 436,95  |
| 2016.39301                           | INTERESES DE DEMORA<br>INSPECCIÓN FISCAL                      | 260.846,34                                |                              |                   |                     | 24.624,05   | 236.222,29                                    |
| 2016.39302                           | INTERESES POR CUOTA<br>PONDERADA PLUSVALIA                    | 7.813,32                                  |                              |                   |                     | 44,71       | 7.768,61                                      |
| 2016.399                             | INGRESOS DIVERSOS   | 110,10                                    |                              |                   |                     | 88,08       | 22,02   |



**DERECHOS PENDIENTES DE COBRO A 31 DE DICIEMBRE DE 2017**

Fecha Obtención 09/04/2018

Pág. 46

EJERCICIO 2017

**DERECHOS PENDIENTES DE COBRO TOTALES**

| APLICACION PRESUPUESTARIA | DESCRIPCION   | DERECHOS PENDIENTES DE COBRO A 1 DE ENERO | MODIFICACIONES SALDO INICIAL | DERECHOS ANULADOS | DERECHOS CANCELADOS | RECAUDACION  | DERECHOS PENDIENTE DE COBRO A 31 DE DICIEMBRE |
|---------------------------|---|---|------------------------------|-------------------|---------------------|--------------|---|
| 2016.39902                | INGRESOS-RECOGIDA DE PAPEL Y ENVASES                      | 48.528,62                                 |                              |                   |                     | 48.528,62    |   |
| 2016.39905                | INGRESOS RECOGIDA ELECTRICOS Y ELECTRONICOS               | 679,61                                    |                              |                   |                     | 679,61       |   |
| 2016.45002                | C. AUTONOMA TRANSF. CONVENIOS S. SOCIALES E IGUALDAD      | 43.712,99                                 |                              |                   |                     | 43.712,99    |   |
| 2016.45030                | C. AUTONOMA TRANSF. CONVENIOS EN MATERIA DE EDUCACION     | 73.975,41                                 |                              |                   |                     | 73.975,41    |   |
| 2016.45060                | TRANSFERECIAS COMUNIDAD AUTONOMA. AREA DE MUJER           | 42.362,56                                 |                              |                   |                     | 32.734,03    | 9.628,53                                      |
| 2016.45080                | OTRAS TRANSFERENCIAS CORRIENTES COMUNIDAD AUTONOMA        | 8.320,50                                  |                              |                   |                     | 8.452,92     | 367,58  |
| 2016.45081                | TRANSFERENCIAS CORRIENTES BESCAM                          | 440.594,00                                |                              |                   |                     | 440.594,00   |   |
| 2016.750                  | De la Administración General de las Comunidades Autnomas. | 4.014,71                                  |                              |                   |                     | 4.014,71     |   |
| TOTAL                     |   | 22.194.532,69                             |                              | 541.427,06        | 162.957,04          | 1.916.975,30 | 19.573.173,29                                 |





**PRESUPUESTO DE INGRESOS**  
**DERECHOS A COBRAR DE PRESUPUESTOS CERRADOS**

Fecha Obtención 09/04/2018

Pág. 1

EJERCICIO 2017

| DERECHOS ANULADOS | DESCRIPCIÓN  | ANULACIÓN DE LIQUIDACIONES | APLAZAMIENTO Y FRACCIONAMIENTO | TOTAL DERECHOS ANULADOS |
|-------------------|--|----------------------------|--------------------------------|-------------------------|
| 2001.11301        | IMPUESTO SOBRE BIENES INMUEBLES DE NATURALEZA URBANA | 213,95                     |                                | 213,95                  |
| 2002.11301        | IMPUESTO SOBRE BIENES INMUEBLES DE NATURALEZA URBANA | 32,63                      |                                | 32,63                   |
| 2003.11301        | IMPUESTO SOBRE BIENES INMUEBLES DE NATURALEZA URBANA | 31,88                      |                                | 31,88                   |
| 2004.11301        | IMPUESTO SOBRE BIENES INMUEBLES DE NATURALEZA URBANA | 31,09                      |                                | 31,09                   |
| 2005.11301        | IMPUESTO SOBRE BIENES INMUEBLES DE NATURALEZA URBANA | 30,87                      |                                | 30,87                   |
| 2006.11301        | IMPUESTO SOBRE BIENES INMUEBLES DE NATURALEZA URBANA | 30,69                      |                                | 30,69                   |
| 2006.11500        | IMPUESTO SOBRE VEHICULOS DE TRACCION MECANICA        | 42,66                      |                                | 42,66                   |
| 2007.11301        | IMPUESTO SOBRE BIENES INMUEBLES DE NATURALEZA URBANA | 29,96                      |                                | 29,96                   |
| 2007.11500        | IMPUESTO SOBRE VEHICULOS DE TRACCION MECANICA        | 44,24                      |                                | 44,24                   |
| 2008.11301        | IMPUESTO SOBRE BIENES INMUEBLES DE NATURALEZA URBANA | 30,31                      |                                | 30,31                   |
| 2008.11500        | IMPUESTO SOBRE VEHICULOS DE TRACCION MECANICA        | 45,43                      |                                | 45,43                   |
| 2009.11301        | IMPUESTO SOBRE BIENES INMUEBLES DE NATURALEZA URBANA | 32,71                      |                                | 32,71                   |
| 2009.11500        | IMPUESTO SOBRE VEHICULOS DE TRACCION MECANICA        | 47,07                      |                                | 47,07                   |
| 2010.11301        | IMPUESTO SOBRE BIENES INMUEBLES DE NATURALEZA URBANA | 98,42                      |                                | 98,42                   |
| 2010.11500        | IMPUESTO SOBRE VEHICULOS DE TRACCION MECANICA        | 47,07                      |                                | 47,07                   |
| 2011.11301        | IMPUESTO SOBRE BIENES INMUEBLES DE NATURALEZA URBANA | 61,41                      |                                | 61,41                   |
| 2011.11500        | IMPUESTO SOBRE VEHICULOS DE TRACCION MECANICA        | 47,07                      |                                | 47,07                   |



**PRESUPUESTO DE INGRESOS**

**DERECHOS A COBRAR DE PRESUPUESTOS CERRADOS**

Fecha Obtención 09/04/2018

Pág. 2

EJERCICIO 2017

**DERECHOS ANULADOS**

| APLICACIÓN<br>PRESUPUESTARIA | DESCRIPCIÓN  | ANULACIÓN DE LIQUIDACIONES | APLAZAMIENTO Y<br>FRACCIONAMIENTO | TOTAL DERECHOS<br>ANULADOS |
|------------------------------|--|----------------------------|-----------------------------------|----------------------------|
| 2012.11301                   | IMPUESTO SOBRE BIENES INMUEBLES DE NATURALALEZA URBANA | 779,54                     |                                   | 779,54                     |
| 2012.11500                   | IMPUESTO SOBRE VEHICULOS DE TRACCION MECANICA          | 48,46                      |                                   | 48,46                      |
| 2012.29000                   | IMPUESTO SOBRE CONSTRUCCIONES                          | 308.811,46                 |                                   | 308.811,46                 |
| 2013.11301                   | IMPUESTO SOBRE BIENES INMUEBLES DE NATURALALEZA URBANA | 76,87                      |                                   | 76,87                      |
| 2013.11500                   | IMPUESTO SOBRE VEHICULOS DE TRACCION MECANICA          | 52,34                      |                                   | 52,34                      |
| 2013.34301                   | PRECIOS PUBLICOS ESCUELAS DEPORTIVAS                   | 170,99                     |                                   | 170,99                     |
| 2013.34303                   | INGRESOS ABONO TRES CANTOS DEPORTES                    | 159,46                     |                                   | 159,46                     |
| 2014.11301                   | IMPUESTO SOBRE BIENES INMUEBLES DE NATURALALEZA URBANA | 78,68                      |                                   | 78,68                      |
| 2014.11500                   | IMPUESTO SOBRE VEHICULOS DE TRACCION MECANICA          | 53,38                      |                                   | 53,38                      |
| 2014.331                     | TASA DE VADOS  | 25,00                      |                                   | 25,00                      |
| 2014.34301                   | PRECIOS PUBLICOS ESCUELAS DEPORTIVAS                   | 47,70                      |                                   | 47,70                      |
| 2014.34303                   | INGRESOS ABONO TRES CANTOS DEPORTES                    | 54,00                      |                                   | 54,00                      |
| 2014.39104                   | EXPEDIENTES SANZIONADORES INSPECCIÓN FISCAL            | 100.890,39                 |                                   | 100.890,39                 |
| 2015.11301                   | IMPUESTO SOBRE BIENES INMUEBLES DE NATURALALEZA URBANA | 22.713,08                  |                                   | 22.713,08                  |
| 2015.11500                   | IMPUESTO SOBRE VEHICULOS DE TRACCION MECANICA          | 106,76                     |                                   | 106,76                     |
| 2015.302                     | TASA RECOGIDA BASURAS                                  | 81,60                      |                                   | 81,60                      |
| 2015.331                     | Tasa por entrada de vehiculos.                         | 25,00                      |                                   | 25,00                      |
| 2015.33900                   | TASA UTILIZACION DOMINIO PCO. CAJEROS AUTOMATICOS      | 821,66                     |                                   | 821,66                     |
| 2015.34301                   | PRECIOS PUBLICOS ESCUELAS DEPORTIVAS                   | 95,41                      |                                   | 95,41                      |
| 2015.34303                   | INGRESOS ABONO TRES CANTOS DEPORTES                    | 140,25                     |                                   | 140,25                     |



**PRESUPUESTO DE INGRESOS**  
**DERECHOS A COBRAR DE PRESUPUESTOS CERRADOS**

| DERECHOS ANULADOS | DESCRIPCIÓN  | ANULACIÓN DE LIQUIDACIONES | APLAZAMIENTO Y FRACCIONAMIENTO | TOTAL DERECHOS ANULADOS |
|-------------------|--|----------------------------|--------------------------------|-------------------------|
| 2016.39104        | EXPEDIENTES SANCIONADORES INSPECCIÓN FISCAL            | 91.281,78                  |                                | 91.281,78               |
| 2016.11301        | IMPUESTO SOBRE BIENES INMUEBLES DE NATURALEZA URBANA   | 6.788,30                   |                                | 6.788,30                |
| 2016.11500        | IMPUESTO SOBRE VEHICULOS DE TRACCION MECANICA          | 585,60                     |                                | 585,60                  |
| 2016.302          | TASA RECOGIDA BASURAS                                  | 204,00                     |                                | 204,00                  |
| 2016.32104        | TASA LICENCIA ACTIVIDAD                                | 2.663,09                   |                                | 2.663,09                |
| 2016.331          | Tasa por entrada de vehículos.                         | 463,48                     |                                | 463,48                  |
| 2016.34200        | PRECIO PÚBLICO SERVICIOS EDUCATIVOS. ESCUELA DE MUSICA | 32,25                      |                                | 32,25                   |
| 2016.34202        | PRECIO PÚBLICOS POR ESCUELA DE TEATRO                  | 40,00                      |                                | 40,00                   |
| 2016.34301        | PRECIOS PUBLICOS ESCUELAS DEPORTIVAS                   | 227,23                     |                                | 227,23                  |
| 2016.34303        | INGRESOS ABONO TRES CANTOS DEPORTES                    | 167,00                     |                                | 167,00                  |
| 2016.39104        | EXPEDIENTES SANCIONADORES INSPECCIÓN FISCAL            | 2.844,84                   |                                | 2.844,84                |
|                   | TOTAL  | 541.427,06                 |                                | 541.427,06              |





**PRESUPUESTO DE INGRESOS  
DERECHOS A COBRAR DE PRESUPUESTOS CERRADOS**

| DERECHOS CANCELADOS       |  | EJERCICIO 2017    |              |                |              |                           |
|---------------------------|--|-------------------|--------------|----------------|--------------|---------------------------|
| APLICACIÓN PRESUPUESTARIA | DESCRIPCIÓN  | COBROS EN ESPECIE | INSOLVENCIAS | PRESCRIPCIONES | OTRAS CAUSAS | TOTAL DERECHOS CANCELADOS |
| 1993.11301                | IMPUESTO SOBRE BIENES INMUEBLES DE NATURALEZA URBANA |                   | 676,64       |                |              | 676,64                    |
| 1994.11301                | IMPUESTO SOBRE BIENES INMUEBLES DE NATURALEZA URBANA |                   | 1.640,62     |                |              | 1.640,62                  |
| 1994.11500                | IMPUESTO SOBRE VEHICULOS DE TRACCION MECANICA        |                   | 450,94       |                |              | 450,94                    |
| 1995.11301                | IMPUESTO SOBRE BIENES INMUEBLES DE NATURALEZA URBANA |                   | 724,83       |                |              | 724,83                    |
| 1995.11500                | IMPUESTO SOBRE VEHICULOS DE TRACCION MECANICA        |                   | 155,66       |                |              | 155,66                    |
| 1996.11301                | IMPUESTO SOBRE BIENES INMUEBLES DE NATURALEZA URBANA |                   | 750,20       |                |              | 750,20                    |
| 1996.11500                | IMPUESTO SOBRE VEHICULOS DE TRACCION MECANICA        |                   | 155,66       |                |              | 155,66                    |
| 1997.11301                | IMPUESTO SOBRE BIENES INMUEBLES DE NATURALEZA URBANA |                   | 769,70       |                |              | 769,70                    |
| 1997.11500                | IMPUESTO SOBRE VEHICULOS DE TRACCION MECANICA        |                   | 155,66       |                |              | 155,66                    |
| 1998.11301                | IMPUESTO SOBRE BIENES INMUEBLES DE NATURALEZA URBANA |                   | 785,87       |                |              | 785,87                    |
| 1998.11500                | IMPUESTO SOBRE VEHICULOS DE TRACCION MECANICA        |                   | 155,66       |                |              | 155,66                    |
| 1999.11500                | IMPUESTO SOBRE VEHICULOS DE TRACCION MECANICA        |                   | 231,88       |                |              | 231,88                    |
| 2000.11500                | IMPUESTO SOBRE VEHICULOS DE TRACCION MECANICA        |                   | 236,52       |                |              | 236,52                    |
| 2000.13000                | I.AA.EE.EMPRESARIALES                                |                   | 1.222,53     |                |              | 1.222,53                  |
| 2001.11500                | IMPUESTO SOBRE VEHICULOS DE TRACCION MECANICA        |                   | 241,24       |                |              | 241,24                    |
| 2001.13000                | I.AA.EE.EMPRESARIALES                                |                   | 1.222,53     |                |              | 1.222,53                  |



**PRESUPUESTO DE INGRESOS  
DERECHOS A COBRAR DE PRESUPUESTOS CERRADOS**

DERECHOS CANCELADOS

EJERCICIO 2017

| APLICACIÓN PRESUPUESTARIA | DESCRIPCIÓN  | COBROS EN ESPECIE | INSOLVENCIAS | PRESCRIPCIONES | OTRAS CAUSAS | TOTAL DERECHOS CANCELADOS |
|---------------------------|--|-------------------|--------------|----------------|--------------|---------------------------|
| 2002.11500                | IMPUESTO SOBRE VEHICULOS DE TRACCION MECANICA        |                   | 323,98       |                |              | 323,98                    |
| 2002.13000                | IAA.EE.EMPRESARIALES                                 |                   | 1.222,54     |                |              | 1.222,54                  |
| 2003.11500                | IMPUESTO SOBRE VEHICULOS DE TRACCION MECANICA        |                   | 3.399,94     |                |              | 3.399,94                  |
| 2003.13000                | IAA.EE.EMPRESARIALES                                 |                   | 410,43       |                |              | 410,43                    |
| 2004.11500                | IMPUESTO SOBRE VEHICULOS DE TRACCION MECANICA        |                   | 2.100,08     |                |              | 2.100,08                  |
| 2004.13000                | IAA.EE.EMPRESARIALES                                 |                   | 478,38       |                |              | 478,38                    |
| 2005.11500                | IMPUESTO SOBRE VEHICULOS DE TRACCION MECANICA        |                   | 2.184,25     |                |              | 2.184,25                  |
| 2005.13000                | IAA.EE.EMPRESARIALES                                 |                   | 478,38       |                |              | 478,38                    |
| 2006.11500                | IMPUESTO SOBRE VEHICULOS DE TRACCION MECANICA        |                   | 2.260,65     |                |              | 2.260,65                  |
| 2006.13000                | IAA.EE.EMPRESARIALES                                 |                   | 478,38       |                |              | 478,38                    |
| 2007.11500                | IMPUESTO SOBRE VEHICULOS DE TRACCION MECANICA        |                   | 2.344,33     |                |              | 2.344,33                  |
| 2007.13000                | IAA.EE.EMPRESARIALES                                 |                   | 478,38       |                |              | 478,38                    |
| 2008.11500                | IMPUESTO SOBRE VEHICULOS DE TRACCION MECANICA        |                   | 2.409,11     |                |              | 2.409,11                  |
| 2008.13000                | IAA.EE.EMPRESARIALES                                 |                   | 478,39       |                |              | 478,39                    |
| 2009.11301                | IMPUESTO SOBRE BIENES INMUEBLES DE NATURALEZA URBANA |                   | 122,37       |                |              | 122,37                    |
| 2009.11500                | IMPUESTO SOBRE VEHICULOS DE TRACCION MECANICA        |                   | 2.495,94     |                |              | 2.495,94                  |
| 2009.13000                | IAA.EE.EMPRESARIALES                                 |                   | 478,39       |                |              | 478,39                    |
| 2010.11500                | IMPUESTO SOBRE VEHICULOS DE TRACCION MECANICA        |                   | 2.495,94     |                |              | 2.495,94                  |



**PRESUPUESTO DE INGRESOS**  
**DERECHOS A COBRAR DE PRESUPUESTOS CERRADOS**

| DERECHOS CANCELADOS       |  | EJERCICIO 2017    |              |                |              |                           |
|---------------------------|--|-------------------|--------------|----------------|--------------|---------------------------|
| APLICACIÓN PRESUPUESTARIA | DESCRIPCIÓN  | COBROS EN ESPECIE | INSOLVENCIAS | PRESCRIPCIONES | OTRAS CAUSAS | TOTAL DERECHOS CANCELADOS |
| 2010.13000                | I.AA.EE.EMPRESARIALES                                |                   | 7.979,57     |                |              | 7.979,57                  |
| 2010.13005                | SANCION INSPECCION FISCAL IAE                        |                   | 206,10       |                |              | 206,10                    |
| 2011.11301                | IMPUESTO SOBRE BIENES INMUEBLES DE NATURALEZA URBANA |                   | 567,61       |                |              | 567,61                    |
| 2011.11500                | IMPUESTO SOBRE VEHICULOS DE TRACCION MECANICA        |                   | 2.495,94     |                |              | 2.495,94                  |
| 2011.13000                | I.AA.EE.EMPRESARIALES                                |                   | 1.528,19     |                |              | 1.528,19                  |
| 2012.11500                | IMPUESTO SOBRE VEHICULOS DE TRACCION MECANICA        |                   | 2.693,43     |                |              | 2.693,43                  |
| 2012.11601                | INCREMENTO VALOR TERRESONS INSPECCION FISCAL         |                   | 357,98       |                |              | 357,98                    |
| 2012.11602                | INTERES DEMORA (PLUSVALIA) INSPECCION FISCAL         |                   | 63,30        |                |              | 63,30                     |
| 2012.11603                | SANCION PLUSVALIA INSPECCION FISCAL                  |                   | 93,97        |                |              | 93,97                     |
| 2012.13000                | I.AA.EE.EMPRESARIALES                                |                   | 1.522,19     |                |              | 1.522,19                  |
| 2013.11500                | IMPUESTO SOBRE VEHICULOS DE TRACCION MECANICA        |                   | 2.862,09     |                |              | 2.862,09                  |
| 2013.11600                | IMPUESTO SOBRE INCREMENTO VALOR TERRE.NAT.URB.       |                   | 94.303,44    |                |              | 94.303,44                 |
| 2013.13000                | I.AA.EE.EMPRESARIALES                                |                   | 864,47       |                |              | 864,47                    |
| 2013.302                  | TASA RECOGIDA BASURAS                                |                   | 100,00       |                |              | 100,00                    |
| 2013.39302                | INTERESES POR COMPROB. LIMITADA PLUSVALIA            |                   | 1.743,97     |                |              | 1.743,97                  |
| 2014.11500                | IMPUESTO SOBRE VEHICULOS DE TRACCION MECANICA        |                   | 2.919,08     |                |              | 2.919,08                  |
| 2014.13000                | I.AA.EE.EMPRESARIALES                                |                   | 864,47       |                |              | 864,47                    |
| 2014.302                  | TASA RECOGIDA BASURAS                                |                   | 102,00       |                |              | 102,00                    |



**DERECHOS A COBRAR DE PRESUPUESTOS CERRADOS**

DERECHOS CANCELADOS

EJERCICIO 2017

| APLICACION PRESUPUESTARIA | DESCRIPCION                                   | COBROS EN ESPECIE | INSOLVENCIAS      | PRESCRIPCIONES | OTRAS CAUSAS | TOTAL DERECHOS CANCELADOS |
|---------------------------|---|-------------------|-------------------|----------------|--------------|---------------------------|
| 2015.11500                | IMPUESTO SOBRE VEHICULOS DE TRACCION MECANICA |                   | 2.919,08          |                |              | 2.919,08                  |
| 2015.13000                | IAA.EE.EMPRESARIALES                          |                   | 478,39            |                |              | 478,39                    |
| 2015.302                  | TASA RECOGIDA BASURAS                         |                   | 102,00            |                |              | 102,00                    |
| 2016.11500                | IMPUESTO SOBRE VEHICULOS DE TRACCION MECANICA |                   | 2.919,08          |                |              | 2.919,08                  |
| 2016.13000                | IAA.EE.EMPRESARIALES                          |                   | 478,39            |                |              | 478,39                    |
| 2016.302                  | TASA RECOGIDA BASURAS                         |                   | 576,30            |                |              | 576,30                    |
|                           | <b>TOTAL</b>                                  |                   | <b>162.957,04</b> |                |              | <b>162.957,04</b>         |





**EJERCICIOS CERRADOS**

**VARIACIÓN DE RESULTADOS PRESUPUESTARIOS DE EJERCICIOS ANTERIORES**

|  | EJERCICIO                   |                                 | 2017   |
|--|-----------------------------|---------------------------------|--|
|  | TOTAL<br>VARIACIÓN DERECHOS | TOTAL<br>VARIACIÓN OBLIGACIONES | VARIACIÓN DE RESULTADOS<br>PRESUPUESTARIOS DE EJERCICIOS<br>ANTERIORES |
| - a) Operaciones corrientes                            | -704.384,10                 | -1.801,63                       | -702.582,47  |
| - b) Operaciones de capital                            |                             |                                 |  |
| 1. TOTAL VARIACIÓN OPERACIONES NO<br>FINANCIERAS (a+b) | -704.384,10                 | -1.801,63                       | -702.582,47  |
| - c) Activos financieros                               |                             |                                 |  |
| - d) Pasivos financieros                               |                             |                                 |  |
| 2. TOTAL VARIACIÓN OPERACIONES<br>FINANCIERAS (c+d)    |                             |                                 |  |
| TOTAL (1+2)  | -704.384,10                 | -1.801,63                       | -702.582,47  |





EJERCICIOS POSTERIORES

COMPROMISOS DE GASTO CON CARGO A PRESUPUESTOS DE EJERCICIOS POSTERIORES

| EJERCICIO            | APLIC. PRESUPUESTARIA | DESCRIPCIÓN  | COMPROMISOS DE GASTOS ADQUIRIDOS CON CARGO AL PRESUPUESTO DEL EJERCICIO |       |       |                      |
|----------------------|-----------------------|--|---|-------|-------|----------------------|
|                      |                       |  | 2.018   | 2.019 | 2.020 | 2.021 AÑOS SUCESIVOS |
| 2017.1001.221.22707  |                       | PREVENCIÓN DE RIESGOS LABORALES                              |   |       |       |                      |
| 2017.1001.920.22000  |                       | MATERIAL DE OFICINA  |   |       |       |                      |
| 2017.1001.920.22707  |                       | TRABAJOS REALIZADOS POR OTRAS EMPRESAS.                      |   |       |       |                      |
| 2017.1002.920.203    |                       | ARRENDAMIENTOS DE MAQUINARIA, INSTALACIONES Y UTILLAJE       | 170.367,95  |       |       |                      |
| 2017.1002.920.22000  |                       | MATERIAL DE OFICINA  |   |       |       |                      |
| 2017.1002.920.22002  |                       | MATERIAL INFORMATICO NO INVENTARIABLE                        | 7.502,00  |       |       |                      |
| 2017.1002.920.22200  |                       | COMUNICACIONES: TELEFONIA, DATOS Y HOSTING                   |   |       |       |                      |
| 2017.1002.920.22707  |                       | MANTENIMIENTO APLICACIONES INFORMATICAS Y OTROS              | 4.089,00  |       |       |                      |
| 2017.1002.932.22707  |                       | MANTENIMIENTO APLICACIONES INFORMATICAS TAO                  |   |       |       |                      |
| 2017.2001.133.22707  |                       | MANTENIMIENTO Y CONSERVACION SEMAFOROS                       |   |       |       |                      |
| 2017.2001.1532.22707 |                       | CONSERVACION DE PAVIMENTOS                                   | 807.521,19  |       |       |                      |
| 2017.2001.1621.22707 |                       | RECOGIDA DE RESIDUOS Y TRANSPORTE - CESPA                    |   |       |       |                      |
| 2017.2001.1622.22707 |                       | GESTION PUNTO LIMPIO - CESPA                                 |   |       |       |                      |
| 2017.2001.163.22707  |                       | LIMPIEZA VIARIA - CESPA                                      |   |       |       |                      |
| 2017.2001.165.21303  |                       | MANTENIMIENTO CENTROS DE TRANSFORMACION                      |   |       |       |                      |
| 2017.2001.165.22100  |                       | ENERGIA ELECTRICA  |   |       |       |                      |
| 2017.2001.165.22707  |                       | CONSERVACION ALUMBRADO PUBLICO                               | 269.438,27  |       |       |                      |
| 2017.2001.165.22708  |                       | ASISTENCIA TECNICA PARA LA GESTION DE SUMINISTROS ELECTRICOS | 3.544,74  |       |       |                      |



**EJERCICIOS POSTERIORES**

EJERCICIO 2017

**COMPROMISOS DE GASTO CON CARGO A PRESUPUESTOS DE EJERCICIOS POSTERIORES**

| APLIC.<br>PRESUPUESTARIA | DESCRIPCIÓN                                    | COMPROMISOS DE GASTOS ADQUIRIDOS CON CARGO AL PRESUPUESTO DEL EJERCICIO |          |       |       | AÑOS SUCESIVOS |
|--------------------------|--|---|----------|-------|-------|----------------|
|                          |  | 2.018   | 2.019    | 2.020 | 2.021 |                |
| 2017.2001.171.22707      | CONSERVACION DE PARQUES Y JARDINES             |   |          |       |       |                |
| 2017.2001.171.22708      | CONSERVACION DE ELEMENTOS DE RIEGO E HIDRANTES | 126.893,42  |          |       |       |                |
| 2017.2001.459.22707      | CONSERVACION FUENTES ORNAMENTALES              |   |          |       |       |                |
| 2017.2002.920.212        | MANTENIMIENTO EDIFICIOS MUNICIPALES            |   |          |       |       |                |
| 2017.2002.920.213        | MANTENIMIENTO ASCENSORES EDIF. MUNICIPALES     | 14.913,68   | 6.421,40 |       |       |                |
| 2017.2002.920.21301      | MANTENIMIENTO CLIMATIZACION EDIF. MUNICIPALES  | 75.735,72   |          |       |       |                |
| 2017.2002.920.21302      | MANTENIMIENTO PUERTAS AUTOMATICAS              |   |          |       |       |                |
| 2017.2002.920.22000      | MATERIAL DE OFICINA                            | 9.377,50  |          |       |       |                |
| 2017.2002.920.22100      | ENERGIA ELECTRICA                              |   |          |       |       |                |
| 2017.2002.920.22710      | GASTOS POSTALES Y MENSAJERIA                   |   |          |       |       |                |
| 2017.2003.920.22000      | MATERIAL DE OFICINA                            |   |          |       |       |                |
| 2017.2003.934.22707      | CONTRATO GESTION DE CAJA Y PADRONES            |   |          |       |       |                |
| 2017.2004.130.12006      | TRIEENIOS                                      |   |          |       |       |                |
| 2017.2004.130.160        | CUOTAS SOCIALES                                |   |          |       |       |                |
| 2017.2004.130.22000      | MATERIAL DE OFICINA                            |   |          |       |       |                |
| 2017.2004.130.22100      | ENERGIA ELECTRICA                              |   |          |       |       |                |
| 2017.2004.132.22710      | SISTEMAS DE SEGURIDAD EDIF. MUNICIPALES        |   |          |       |       |                |
| 2017.2004.135.22708      | OPERADORES SALA CECON                          | 16.066,81   |          |       |       |                |



EJERCICIOS POSTERIORES

COMPROMISOS DE GASTO CON CARGO A PRESUPUESTOS DE EJERCICIOS POSTERIORES

| EJERCICIO           | 2017 | APLIC.<br>PRESUPUESTARIA | DESCRIPCIÓN   | COMPROMISOS DE GASTOS ADQUIRIDOS CON CARGO AL PRESUPUESTO DEL EJERCICIO |            |           |           |                |
|---------------------|------|--------------------------|---|---|------------|-----------|-----------|----------------|
|                     |      |                          |   | 2.018   | 2.019      | 2.020     | 2.021     | AÑOS SUCESIVOS |
| 2017.2004.135.22710 |      |                          | SISTEMAS DE SEGURIDAD EDIF. MUNICIPALES                   | 35.517,60   | 2.959,78   |           |           |                |
| 2017.2004.135.22712 |      |                          | SEGURIDAD ACCESOSO EDIF. MUNICIPALES                      | 240.501,03  | 100.208,75 |           |           |                |
| 2017.2004.136.22709 |      |                          | SISTEMA PROTECCION CONTRA INCENDIOS EDIF. MUNICIPALES     |   |            |           |           |                |
| 2017.2005.337.22100 |      |                          | ENERGIA ELECTRICA   |   |            |           |           |                |
| 2017.2005.339.22000 |      |                          | MATERIAL DE OFICINA                                       |   |            |           |           |                |
| 2017.2005.339.22707 |      |                          | SERVICIO ASESORIA JURIDICA                                | 29.538,72   |            |           |           |                |
| 2017.2005.339.22708 |      |                          | PROGRAMA OCIO JOVEN                                       |   |            |           |           |                |
| 2017.2005.339.22709 |      |                          | EDUCACION PARA LA SALUD                                   |   |            |           |           |                |
| 2017.2006.340.22000 |      |                          | MATERIAL DE OFICINA                                       |   |            |           |           |                |
| 2017.2006.341.22708 |      |                          | CONTRATO SUMINISTRO MATERIAL DEPORTIVO NO INVENTARIABLE   | 30.000,00   | 15.000,00  |           |           |                |
| 2017.2006.341.22713 |      |                          | SERVICIO MONITORES NATACION, VIGILANCIA Y SOCORRISTAS     |   |            |           |           |                |
| 2017.2006.341.22715 |      |                          | ESCUJELA DEPORTIVAS POR OBJETIVOS                         |   |            |           |           |                |
| 2017.2006.341.22717 |      |                          | PROGRAMA PUNTO ACTIVO                                     |   |            |           |           |                |
| 2017.2006.341.22718 |      |                          | SERVICIO PRESTAMO BICICLETAS                              |   |            |           |           |                |
| 2017.2006.342.203   |      |                          | SERVICIO RENTING APARATOS DE GIMNASIO                     | 22.519,24   | 22.519,24  | 22.519,24 | 16.889,43 |                |
| 2017.2006.342.213   |      |                          | MANTENIMIENTO DE INSTALACIONES Y MAQUINARIA               |   |            |           |           |                |
| 2017.2006.342.21301 |      |                          | MANTENIMIENTO INSTALACIONES ELECTRICAS CENTROS DEPORTIVOS |   |            |           |           |                |



**EJERCICIOS POSTERIORES**

**COMPROMISOS DE GASTO CON CARGO A PRESUPUESTOS DE EJERCICIOS POSTERIORES**

| EJERCICIO            | 2017 | APLIC.<br>PRESUPUESTARIA  | DESCRIPCIÓN | COMPROMISOS DE GASTOS ADQUIRIDOS CON CARGO AL PRESUPUESTO DEL EJERCICIO |       |       |       | AÑOS SUCESIVOS |
|----------------------|------|---|-------------|---|-------|-------|-------|----------------|
|                      |      |   |             | 2.018   | 2.019 | 2.020 | 2.021 |                |
| 2017.2006.342.22100  |      | ENERGIA ELECTRICA   |             |   |       |       |       |                |
| 2017.2006.342.22102  |      | GAS   |             |   |       |       |       |                |
| 2017.2006.342.22714  |      | CONSERVACION Y MANTENIMIENTO PRADERA CESPED<br>PISTA ATLETISMO<br>Laboral temporal. |             |   |       |       |       |                |
| 2017.2007.150.131    |      | Otras retribuciones personal laboral temporal.                                      |             |   |       |       |       |                |
| 2017.2007.150.13102  |      | MATERIAL DE OFICINA   |             |   |       |       |       |                |
| 2017.2007.150.22000  |      | CANON E.M.V.  | 187.500,00  |   |       |       |       |                |
| 2017.2007.151.22798  |      | MATERIAL DE OFICINA   |             |   |       |       |       |                |
| 2017.2008.170.22000  |      | HUERTO ESCOLAR  |             |   |       |       |       |                |
| 2017.2008.1722.22710 |      | ENERGIA ELECTRICA   |             |   |       |       |       |                |
| 2017.4000.330.22100  |      | MATERIAL DE OFICINA BIBLIOTECAS   |             |   |       |       |       |                |
| 2017.4000.3321.22000 |      | ENERGIA ELECTRICA   |             |   |       |       |       |                |
| 2017.4000.3321.22100 |      | MATERIAL ORDINARIO NO INVENTARIABLE   |             |   |       |       |       |                |
| 2017.4000.333.22000  |      | SERVICIO ESCUELA DE DANZA Y MAC   |             |   |       |       |       |                |
| 2017.4000.334.22708  |      | ESCUELA DE MUSICA   |             |   |       |       |       |                |
| 2017.4000.334.22709  |      | SERVICIO ESCUELA MUNICIPAL DE TEATRO  | 27.046,41   |   |       |       |       |                |
| 2017.4000.334.22712  |      | ALQUILER DE MAQUINARIA E INSTALACIONES  | 79.922,00   |   |       |       |       |                |
| 2017.4001.338.203    |      | MATERIAL DE OFICINA   |             |   |       |       |       |                |
| 2017.4001.338.22000  |      |   |             |   |       |       |       |                |



EJERCICIOS POSTERIORES

COMPROMISOS DE GASTO CON CARGO A PRESUPUESTOS DE EJERCICIOS POSTERIORES

| EJERCICIO            | 2017 | APLIC.<br>PRESUPUESTARIA | DESCRIPCIÓN  | COMPROMISOS DE GASTOS ADQUIRIDOS CON CARGO AL PRESUPUESTO DEL EJERCICIO |       |       |       |                |
|----------------------|------|--------------------------|--|---|-------|-------|-------|----------------|
|                      |      |                          |  | 2.018   | 2.019 | 2.020 | 2.021 | AÑOS SUCESIVOS |
| 2017.4001.338.22610  |      |                          | FESTEJOS POPULARES                                 | 72.028,38   |       |       |       |                |
| 2017.4002.2311.22708 |      |                          | PUNTO DE ENCUENTRO FAMILIAR                        | 10.286,30   |       |       |       |                |
| 2017.4002.925.22707  |      |                          | SERVICIO MEDIACION FAMILIAR                        | 3.630,00  |       |       |       |                |
| 2017.4002.925.22708  |      |                          | PUNTO DE ENCUENTRO FAMILIAR                        | 5.147,02  |       |       |       |                |
| 2017.4002.925.22710  |      |                          | ASESORIA JURIDICA                                  | 2.994,75  |       |       |       |                |
| 2017.4002.925.22713  |      |                          | LUDOTECA INFANTIL                                  |   |       |       |       |                |
| 2017.4003.320.22000  |      |                          | MATERIAL DE OFICINA                                |   |       |       |       |                |
| 2017.4003.320.22100  |      |                          | ENERGIA ELECTRICA                                  |   |       |       |       |                |
| 2017.4003.323.22707  |      |                          | GABINETE PSICOPEDAGOGICO                           |   |       |       |       |                |
| 2017.4003.323.22717  |      |                          | PLAN DE EXPENSION Y MEJORA SERV. EDUCATIVOS        |   |       |       |       |                |
| 2017.4003.323.470    |      |                          | ESCUELAS INFANTILES APORTACION MUNICIPAL           |   |       |       |       |                |
| 2017.4003.323.47001  |      |                          | ESCUELAS INFANTILES APORTACION COMUNIDAD DE MADRID |   |       |       |       |                |
| 2017.4004.327.22707  |      |                          | TRABAJOS REALIZADOS POR OTRAS EMPRESAS             | 3.882,00  |       |       |       |                |
| 2017.4005.311.22707  |      |                          | VIGILANCIA Y CONTROL VECTORIAL                     | 4.426,60  |       |       |       |                |
| 2017.4005.311.22708  |      |                          | CONTROL POBACION FELINA                            | 8.557,42  |       |       |       |                |
| 2017.5001.327.226    |      |                          | GASTOS DIVERSOS                                    |   |       |       |       |                |
| 2017.5001.925.22100  |      |                          | ENERGIA ELECTRICA                                  |   |       |       |       |                |
| 2017.5002.2311.12001 |      |                          | SUELDOS GRUPO A2                                   |   |       |       |       |                |



**EJERCICIOS POSTERIORES**

**COMPROMISOS DE GASTO CON CARGO A PRESUPUESTOS DE EJERCICIOS POSTERIORES**

EJERCICIO 2017

| APLIC. PRESUPUESTARIA | DESCRIPCIÓN  | COMPROMISOS DE GASTOS ADQUIRIDOS CON CARGO AL PRESUPUESTO DEL EJERCICIO |       |       |       | AÑOS SUCESIVOS |
|-----------------------|--|---|-------|-------|-------|----------------|
|                       |  | 2.018   | 2.019 | 2.020 | 2.021 |                |
| 2017.5002.2311.12004  | SUELDOS DEL GRUPO C2   |   |       |       |       |                |
| 2017.5002.2311.12006  | TRIENIOS   |   |       |       |       |                |
| 2017.5002.2311.12100  | COMPLEMENTO DE DESTINO                                       |   |       |       |       |                |
| 2017.5002.2311.12101  | COMPLEMENTO ESPECIFICO                                       |   |       |       |       |                |
| 2017.5002.2311.131    | LABORAL TEMPORAL   | 22.396,53   |       |       |       |                |
| 2017.5002.2311.160    | CUOTAS SOCIALES  |   |       |       |       |                |
| 2017.5002.2311.16004  | CUOTAS SOCIALES PERSONAL LABORAL TEMPORAL                    | 7.041,99  |       |       |       |                |
| 2017.5002.2311.22000  | MATERIAL DE OFICINA  |   |       |       |       |                |
| 2017.5002.2311.22706  | Estudios y trabajos técnicos.                                |   |       |       |       |                |
| 2017.5002.2311.22707  | SERVICIO INTERVENCION PSICOSOCIAL A USUARIOS                 |   |       |       |       |                |
| 2017.5002.2311.22708  | TELEASISTENCIA DOMICILIARIA                                  |   |       |       |       |                |
| 2017.5002.2311.22799  | CANONES EMPRESA MUNICIPAL DE SERVICIOS - CONVENIO SERV. SOC. |   |       |       |       |                |
| 2017.5002.2311.131    | LABORAL TEMPORAL   | 2.187,61  |       |       |       |                |
| 2017.5002.2311.480    | AYUDAS EMERGENCIA SOCIAL - CONVENIO SERV. SOCIALES           | 681,77  |       |       |       |                |
| 2017.5002.2311.22707  | SERVICIO INTERVENCION PSICOSOCIAL A USUARIOS                 |   |       |       |       |                |
| 2017.5002.2311.22708  | TELEASISTENCIA DOMICILIARIA                                  |   |       |       |       |                |
| 2017.5002.2311.480    | ATENCIONES BENEFICAS Y ASISTENCIALES                         | 24.960,06   |       |       |       |                |





EJERCICIOS POSTERIORES

COMPROMISOS DE GASTO CON CARGO A PRESUPUESTOS DE EJERCICIOS POSTERIORES

| EJERCICIO            | 2017 | APLIC.<br>PRESUPUESTARIA | DESCRIPCIÓN  | COMPROMISOS DE GASTOS ADQUIRIDOS CON CARGO AL PRESUPUESTO DEL EJERCICIO |            |           |           |                |
|----------------------|------|--------------------------|--|---|------------|-----------|-----------|----------------|
|                      |      |                          |  | 2.018   | 2.019      | 2.020     | 2.021     | AÑOS SUCESIVOS |
| 2017.5002.231.48901  |      |                          | CRUZ ROJA AYUDAS COMPL. A INMIGRANTES                  |   |            |           |           |                |
| 2017.5003.231.22708  |      |                          | TRABAJOS REALIZADOS POR OTRAS EMPRESAS.<br>INMIGRACION | 9.900,00  | 4.950,00   |           |           |                |
| 2017.5004.2312.131   |      |                          | LABORAL TEMPORAL                                       | 16.506,57   |            |           |           |                |
| 2017.5004.2312.16004 |      |                          | CUOTAS SOCIALES PERSONAL LABORAL TEMPORAL              | 3.864,19  |            |           |           |                |
| 2017.5004.2313.12001 |      |                          | SUELDOS GRUPO AZ                                       |   |            |           |           |                |
| 2017.5004.2313.131   |      |                          | LABORAL TEMPORAL                                       | 16.666,05   |            |           |           |                |
| 2017.5004.2313.160   |      |                          | CUOTAS SOCIALES  |   | 6.552,74   |           |           |                |
| 2017.5004.2313.16004 |      |                          | CUOTAS SOCIALES PERSONAL LABORAL TEMPORAL              |   |            |           |           |                |
| 2017.5004.2313.22707 |      |                          | SERVICIO ASESORIA JURIDICA PARA MUJERES                | 9.900,00  |            |           |           |                |
| 2017.5004.2313.22708 |      |                          | SERVICIO ATENCION A MUJERES EN CONFLICTO               |   |            |           |           |                |
| 2017.5004.2313.22709 |      |                          | PROGRAMA CONCILIACION VIDA LABORAL MUJERES             |   |            |           |           |                |
| 2017.5004.2313.22710 |      |                          | TALLERES   |   |            |           |           |                |
| 2017.5004.2313.22713 |      |                          | ACTIVIDADES SEMANA DE LA MUJER                         |   |            |           |           |                |
| 2017.9999.922.22707  |      |                          | BOLETIN MUNICIPAL                                      |   |            |           |           |                |
| 2017.9999.922.22709  |      |                          | REPORTAJES FOTOGRAFICOS CORPORATIVOS                   |   |            |           |           |                |
| TOTAL                |      |                          |  | 2.383.052,52  | 158.611,91 | 22.519,24 | 16.889,43 |                |





**EJERCICIOS POSTERIORES**  
**COMPROMISOS DE INGRESO CON CARGO A PRESUPUESTOS DE EJERCICIOS POSTERIORES**

| EJERCICIO  | 2017 | DESCRIPCIÓN  | COMPROMISOS DE INGRESOS CONCERTADOS IMPUTABLES AL EJERCICIO |      |      |      |                |
|------------|------|--|---|------|------|------|----------------|
|            |      |  | 2018  | 2019 | 2020 | 2021 | AÑOS SUCESIVOS |
| 2017.33901 |      | OTRAS TASAS OCUPACIÓN DOMINIO PÚBLICO                        | 36.337,40   |      |      |      |                |
| 2017.45060 |      | C. AUTÓNOMA TRANSF. CONVENIO MUJER IGUALDAD-VIOLENCIA GÉNERO | 98.978,22   |      |      |      |                |
| 2017.550   |      | DE CONCESIONES ADMINISTRATIVAS DE CONTRAPRESTACIÓN PERIÓDICA | 3.688,56  |      |      |      |                |
| TOTAL      |      |  | 139.004,18  |      |      |      |                |





**INFORMACIÓN PRESUPUESTARIA**  
**EJECUCIÓN DE PROYECTOS DE GASTOS**

Resumen de ejecución

| Código Proyecto / Denominación | AÑO DE INICIO | DURACIÓN (años) | GASTO PREVISTO | GASTO COMPROMETIDO | OBLIGACIONES RECONOCIDAS |                 |       | GASTO PENDIENTE DE REALIZAR | FINANCIACIÓN AFECTADA |
|--------------------------------|---------------|-----------------|----------------|--------------------|--------------------------|-----------------|-------|-----------------------------|-----------------------|
|                                |               |                 |                |                    | A 1 DE ENERO             | EN EL EJERCICIO | TOTAL |                             |                       |
|                                |               |                 |                |                    |                          |                 |       |                             |                       |
| <b>TOTAL</b>                   |               |                 |                |                    |                          |                 |       |                             |                       |





EJERCICIO 2017

PRESUPUESTO DE GASTOS. EJERCICIO CORRIENTE

ANUALIDADES PENDIENTES

| CÓDIGO DE PROYECTO | DENOMINACIÓN | GASTO PENDIENTE DE REALIZAR |      |                |
|--------------------|--------------|-----------------------------|------|----------------|
|                    |              | 2017                        | 2018 | 2019           |
| TOTAL              |              |                             |      | AÑOS SUCESIVOS |







### GASTOS CON FINANCIACIÓN AFECTADA

| DESVIACIONES DE FINANCIACIÓN |             | AGENTE FINANCIADOR |                           | COEFICIENTE DE FINANCIACIÓN | DESVIACIONES DEL EJERCICIO |           | EJERCICIO 2017 |           |
|------------------------------|-------------|--------------------|---------------------------|-----------------------------|----------------------------|-----------|----------------|-----------|
| CÓDIGO DE GASTO              | DESCRIPCIÓN | TERCERO            | APLICACIÓN PRESUPUESTARIA |                             | POSITIVAS                  | NEGATIVAS | POSITIVAS      | NEGATIVAS |
| TOTAL                        |             |                    |                           |                             |                            |           |                |           |





ESTADO DEL REMANENTE DE TESORERÍA

EJERCICIO 2017

| CUENTAS   | COMPONENTES   | IMPORTE AÑO   |               | IMPORTE AÑO ANTERIOR |               |
|---|---|---------------|---------------|----------------------|---------------|
|   |   |               |               |                      |               |
| 57,556  | 1. Fondos líquidos  |               | 3.240.420,16  |                      | 1.687.179,51  |
| 430   | 2. Derechos pendientes de cobro                                 |               | 22.386.827,88 |                      | 22.262.687,75 |
| 431   | + del Presupuesto corriente                                     | 2.711.051,13  |               | 4.420.831,27         |               |
| 257.258.270,275.440.442,449.456.470.471.472.537,538.550.565.566             | + de Presupuestos cerrados                                      | 19.573.173,29 |               | 17.773.701,42        |               |
|   | + de Operaciones no presupuestarias                             | 102.603,46    |               | 68.155,06            |               |
| 400   | 3. Obligaciones pendientes de pago                              |               | 8.768.698,16  |                      | 9.928.188,17  |
| 401   | + del Presupuesto corriente                                     | 5.430.946,61  |               | 6.265.124,10         |               |
| 165.166.180.185.410.414,419.453.456.475.476.477,502.515.516.521.550.560,561 | + de Presupuestos cerrados                                      | 1.312.492,05  |               | 1.680.358,50         |               |
|   | + de Operaciones no presupuestarias                             | 2.025.259,50  |               | 1.982.705,57         |               |
| 554,559   | 4. Partidas pendientes de aplicación                            |               | -20.172,38    |                      | 226,77        |
| 555,5581,5585   | - cobros realizados pendientes de aplicación definitiva         | 20.298,90     |               | 12,12                |               |
|   | + pagos realizados pendientes de aplicación definitiva          | 126,52        |               | 238,89               |               |
|   | I. Remanente de tesorería total (1 + 2 - 3 + 4)                 |               | 16.838.377,50 |                      | 14.021.905,86 |
| 2961,2962,2981,2982,4900,4901,4902,4903,5961,5962,5981,5982                 | II. Saldos de dudoso cobro                                      |               | 11.974.877,80 |                      | 8.418.495,41  |
|   | III. Exceso de financiación afectada                            |               | 1.123.245,76  |                      |               |
|   | IV. Remanente de tesorería para gastos generales (I - II - III) |               | 3.740.253,94  |                      | 5.603.410,45  |





## **6.25. INDICADORES FINANCIEROS, PATRIMONIALES Y PRESUPUESTARIOS**




**INDICADORES FINANCIEROS, PATRIMONIALES Y PRESUPUESTARIOS.**
**1. INDICADORES FINANCIEROS Y PATRIMONIALES**
**A) LIQUIDEZ INMEDIATA** **EJERCICIO 2017**

| FONDOS LÍQUIDOS (1) | PASIVO CORRIENTE (2) | LIQUIDEZ INMEDIATA (1/2) |
|---------------------|----------------------|--------------------------|
| 3.240.420,16        | 8.973.489,94         | 0,36                     |

**B) LIQUIDEZ A CORTO PLAZO**

| DERECHOS PENDIENTES DE COBRO (2) | FONDOS LÍQUIDOS (1) | PASIVO CORRIENTE (3) | LIQUIDEZ A CORTO PLAZO ((1+2)/3) |
|----------------------------------|---------------------|----------------------|----------------------------------|
| 22.386.827,88                    | 3.240.420,16        | 8.973.489,94         | 2,86                             |

**C) LIQUIDEZ GENERAL**

| ACTIVO CORRIENTE (1) | PASIVO CORRIENTE (2) | LIQUIDEZ GENERAL (1/2) |
|----------------------|----------------------|------------------------|
| 13.668.090,76        | 8.973.489,94         | 1,52                   |

**D) ENDEUDAMIENTO POR HABITANTE**

| PASIVO CORRIENTE (1) | PASIVO NO CORRIENTE (2) | NÚMERO DE HABITANTES (3) | ENDEUDAMIENTO POR HABITANTE ((1+2)/3) |
|----------------------|-------------------------|--------------------------|---------------------------------------|
| 8.973.489,94         | 90.865,80               | 46046                    | 196,85                                |

**E) ENDEUDAMIENTO**

| PASIVO CORRIENTE (1) | PASIVO NO CORRIENTE (2) | PATRIMONIO NETO (3) | ENDEUDAMIENTO ((1+2)/(1+2+3)) |
|----------------------|-------------------------|---------------------|-------------------------------|
| 8.973.489,94         | 90.865,80               | 124.115.486,97      | 0,07                          |

**F) RELACIÓN DE ENDEUDAMIENTO**

| PASIVO CORRIENTE (1) | PASIVO NO CORRIENTE (2) | RELACIÓN DE ENDEUDAMIENTO (1/2) |
|----------------------|-------------------------|---------------------------------|
| 8.973.489,94         | 90.865,80               | 98,76                           |

**G) CASH-FLOW**

| PASIVO NO CORRIENTE (1) | FLUJOS NETOS DE GESTIÓN (2) | PASIVO CORRIENTE (3) | CASH-FLOW ((1/2) + (3/2)) |
|-------------------------|-----------------------------|----------------------|---------------------------|
| 90.865,80               | 7.589.944,44                | 8.973.489,94         | 1,19                      |

**H) PERIODO MEDIO DE PAGO A ACREEDORES COMERCIALES**

| SUMATORIO DE NÚMERO DE DÍAS PERIODO DE PAGO X IMPORTE DE PAGO (1) | SUMATORIO DE IMPORTE DE PAGO (2) | PERIODO MEDIO DE PAGO A ACREEDORES COMERCIALES (1/2) |
|---|----------------------------------|--|
| 372.584.473,52  | 14.342.596,15                    | 25,98  |

**I) PERIODO MEDIO DE COBRO**

| SUMATORIO DE NÚMERO DE DÍAS PERIODO DE COBRO X IMPORTE DE COBRO (1) | SUMATORIO IMPORTE DE COBRO (2) | PERIODO MEDIO DE COBRO (1/2) |
|---|--------------------------------|------------------------------|
| 3.077.728.872,47  | 27.445.245,01                  | 112,14                       |


**J) RATIOS DE LA CUENTA DEL RESULTADO ECONÓMICO PATRIMONIAL**
**1) ESTRUCTURA DE LOS INGRESOS**

| INGRESOS DE GESTIÓN ORDINARIA (1) | INGRESOS TRIBUTARIOS Y URBANÍSTICOS / (1) | TRANSFERENCIAS Y SUBVENCIONES RECIBIDAS / (1) | VENTAS Y PRESTACIÓN DE SERVICIOS / (1) | RESTO DE INGRESOS DE GESTIÓN ORDINARIA / (1) |
|-----------------------------------|---|---|--|--|
| 48.010.127,24                     | 0,71                                      | 0,22  | 0,05                                   | 0,02   |

**2) ESTRUCTURA DE LOS GASTOS**

| GASTOS DE GESTIÓN ORDINARIA (1) | GASTOS DE PERSONAL / (1) | TRANSFERENCIAS Y SUBVENCIONES CONCEDIDAS / (1) | APROVISIONAMIENTOS / (1) | RESTO GASTOS DE GESTIÓN ORDINARIA / (1) |
|---------------------------------|--------------------------|--|--------------------------|---|
| 38.942.288,32                   | 0,28                     | 0,04   | 0,00                     | 0,68                                    |

**3) COBERTURA DE LOS GASTOS CORRIENTES**

| GASTOS DE GESTIÓN ORDINARIA (1) | INGRESOS DE GESTIÓN ORDINARIA (2) | COBERTURA DE LOS GASTOS CORRIENTES (1/2) |
|---------------------------------|-----------------------------------|--|
| 38.942.288,32                   | 48.010.127,24                     | 0,81                                     |





Ayuntamiento de  
Tres Cantos

### INDICADORES PRESUPUESTARIOS

#### DEL PRESUPUESTO CORRIENTE

EJERCICIO 2017

| EJECUCIÓN DEL PRESUPUESTO DE GASTOS = OBLIGACIONES RECONOCIDAS NETAS / CRÉDITOS DEFINITIVOS |                                |                      |
|---|--------------------------------|----------------------|
| EJECUCIÓN DEL PRESUPUESTO DE GASTOS   | OBLIGACIONES RECONOCIDAS NETAS | CRÉDITOS DEFINITIVOS |
| 0,95  | 46.029.010,80                  | 48.376.172,90        |

| REALIZACIÓN DE PAGOS = PAGOS LÍQUIDOS / OBLIGACIONES RECONOCIDAS NETAS |                |                                |
|--|----------------|--------------------------------|
| REALIZACIÓN DE PAGOS   | PAGOS LÍQUIDOS | OBLIGACIONES RECONOCIDAS NETAS |
| 0,88   | 40.598.084,19  | 46.029.010,80                  |

| GASTO POR HABITANTE = OBLIGACIONES RECONOCIDAS NETAS / Nº DE HABITANTES |                                |                  |
|---|--------------------------------|------------------|
| GASTO POR HABITANTE   | OBLIGACIONES RECONOCIDAS NETAS | Nº DE HABITANTES |
| 999,63  | 46.029.010,80                  | 46.046           |

| INVERSION POR HABITANTE = OBLIGACIONES RECONOCIDAS NETAS (Cap. VI y VII) / Nº DE HABITANTES |  |                  |
|---|--|------------------|
| INVERSION POR HABITANTE   | OBLIGACIONES RECONOCIDAS NETAS (Cap. VI y VII) | Nº DE HABITANTES |
| 71,98   | 3.314.374,63                                   | 46.046           |

| ESFUERZO INVERSOR = OBLIGACIONES RECONOCIDAS NETAS (Cap. VI y VII) / OBLIGACIONES RECONOCIDAS NETAS |  |                                |
|---|--|--------------------------------|
| ESFUERZO INVERSOR   | OBLIGACIONES RECONOCIDAS NETAS (Cap. VI y VII) | OBLIGACIONES RECONOCIDAS NETAS |
| 0,07  | 3.314.374,63                                   | 46.029.010,80                  |

| EJECUCIÓN DEL PRESUPUESTO DE INGRESOS = DERECHOS RECONOCIDOS NETOS / PREVISIONES DEFINITIVAS |                            |                         |
|--|----------------------------|-------------------------|
| EJECUCIÓN DEL PRESUPUESTO DE INGRESOS  | DERECHOS RECONOCIDOS NETOS | PREVISIONES DEFINITIVAS |
| 1,02   | 49.548.064,91              | 48.376.172,90           |

| REALIZACIÓN DE COBROS = RECAUDACIÓN NETA / DERECHOS RECONOCIDOS NETOS |                  |                            |
|---|------------------|----------------------------|
| REALIZACIÓN DE COBROS   | RECAUDACIÓN NETA | DERECHOS RECONOCIDOS NETOS |
| 0,95  | 46.837.013,78    | 49.548.064,91              |

| AUTONOMÍA = DERECHOS RECONOCIDOS NETOS (de los cap I, II, III, V, VI, VIII y transferencias recibidas) / DERECHOS RECONOCIDOS NETOS TOTALES |  |                                    |
|---|--|------------------------------------|
| AUTONOMÍA   | DERECHOS RECONOCIDOS NETOS (de los cap I, II, III, V, VI, VIII y transferencias recibidas) | DERECHOS RECONOCIDOS NETOS TOTALES |
| 0,97  | 48.098.144,10  | 49.548.064,91                      |

| AUTONOMÍA FISCAL = DERECHOS RECONOCIDOS NETOS DE INGRESOS TRIBUTARIOS / DERECHOS RECONOCIDOS NETOS TOTALES |  |                                    |
|--|--|------------------------------------|
| AUTONOMÍA FISCAL   | DERECHOS RECONOCIDOS NETOS DE INGRESOS TRIBUTARIOS | DERECHOS RECONOCIDOS NETOS TOTALES |
| 0,69   | 33.950.111,59                                      | 49.548.064,91                      |



**Ayuntamiento de  
Tres Cantos**

### INDICADORES PRESUPUESTARIOS

| SUPERÁVIT (o DÉFICIT) POR HABITANTE = RESULTADO PRESUPUESTARIO AJUSTADO / Nº DE HABITANTES |                                   |                  |
|--|-----------------------------------|------------------|
| SUPERÁVIT (o DÉFICIT) POR HABITANTE  | RESULTADO PRESUPUESTARIO AJUSTADO | Nº DE HABITANTES |
| 106,92   | 4.923.448,58                      | 46.046           |

### DE PRESUPUESTO CERRADOS

| REALIZACIÓN DE PAGOS = PAGOS / SALDO INICIAL DE OBLIGACIONES (+/- Modificaciones y Anulaciones) |              |  |
|---|--------------|--|
| REALIZACIÓN DE PAGOS  | PAGOS        | SALDO INICIAL DE OBLIGACIONES (+/- Modificaciones y Anulaciones) |
| 0,83  | 6.631.188,92 | 7.943.680,97   |

| REALIZACIÓN DE COBROS = COBROS / SALDO INICIAL DE DERECHOS (+/- Modificaciones y Anulaciones) |              |  |
|---|--------------|--|
| REALIZACIÓN DE COBROS   | COBROS       | SALDO INICIAL DE DERECHOS (+/- Modificaciones) |
| 0,09  | 1.916.975,30 | 21.653.105,83                                  |



## **6.26. INFORMACIÓN SOBRE EL COSTE DE LAS ACTIVIDADES**





**6.26. Información sobre el coste de las actividades.**

- 6.26.1 Resumen general de costes de la entidad.
- 6.26.2 Resumen del coste por elementos de las actividades
- 6.26.3 Resumen de costes por actividad
- 6.26.4 Resumen relacionando costes e ingresos de las actividades

**D<sup>a</sup> CATALINA SALAZAR RASERO, INTERVENTORA GENERAL DEL AYUNTAMIENTO DE TRES CANTOS (MADRID)**

**CERTIFICA**

No consta información relativa en este punto al ser obligatorio para municipios con una población superior a 50.000 habitantes, según lo dispuesto en el apartado F.11 de la Orden HAP/1781/2013.

Y para que así conste a los efectos oportunos, expido y firmo el presente certificado con el Visto Bueno del Alcalde-Presidente.

*Fecha, firma y huella digital al margen del documento.*

**LA INTERVENTORA GENERAL**  
Catalina Salazar Rasero

**Vº Bº EL ALCALDE PRESIDENTE**  
Jesús Moreno García



1 - 1 - C:\Program Files (x86)\neevia.com\docConverterPro\temp\NVDC\B0A8EB2A-F95D-4CFA-971A-4711D9A30060\9598D2EFDA5B9641AB3E97AD1D6595CE.docx

SALAZAR RASERO, CATALINA  
MORENO GARCÍA, JESÚS

PUESTO DE TRABAJO:  
INTERVENTORA  
ALCALDE-PRESIDENTE

FECHA DE FIRMA:  
06/04/2018  
07/04/2018

HASH DEL CERTIFICADO:  
A5A548392B90B4AEE394526E74C11BB820B6C7B0  
FF15116BC3665FB775EB6CAAD9A819FFBAE7CB28





## **6.27. INDICADORES DE GESTIÓN**







**6.27. Indicadores de gestión.**

**D<sup>a</sup> CATALINA SALAZAR RASERO, INTERVENTORA GENERAL DEL AYUNTAMIENTO DE TRES CANTOS (MADRID)**

**CERTIFICA**

No consta información relativa en este punto al ser obligatorio para municipios con una población superior a 50.000 habitantes, según lo dispuesto en el apartado F.11 de la Orden HAP/1781/2013.

Y para que así conste a los efectos oportunos, expido y firmo el presente certificado con el Visto Bueno del Alcalde-Presidente.

*Fecha, firma y huella digital al margen del documento.*

**LA INTERVENTORA GENERAL**

Catalina Salazar Rasero

**V<sup>o</sup> B<sup>o</sup> EL ALCALDE PRESIDENTE**

Jesús Moreno García



1 - 1 - C:\Program Files (x86)\neevia.com\docConverterPro\temp\NVDC\3232DF05-C8EF-4834-85AC-9E01005FC052\D48D02AEDFA5C443A51DB2607C6205F8.docx

PUESTO DE TRABAJO:  
INTERVENTORA  
ALCALDE-PRESIDENTE

FECHA DE FIRMA:  
06/04/2018  
07/04/2018

HASH DEL CERTIFICADO:  
A5A64839289DB4AEE334528E74C11BB82DB6C7B0  
FF15116BC3569FBF75EB6CAAD9A819FF8AE7CB28





## **6.28. HECHOS POSTERIORES AL CIERRE**





**6.28. Hechos posteriores al cierre.**

**D<sup>a</sup> CATALINA SALAZAR RASERO, INTERVENTORA GENERAL DEL AYUNTAMIENTO DE TRES CANTOS (MADRID)**

**CERTIFICA**

Que no ha acontecido ningún hecho con posterioridad al cierre, que sea de utilidad para la lectura de las cuentas anuales del Ayuntamiento de Tres Cantos en el Ejercicio 2017.

Y para que así conste a los efectos oportunos, expido y firmo el presente certificado con el Visto Bueno del Alcalde-Presidente.

*Fecha, firma y huella digital al margen del documento.*

**LA INTERVENTORA GENERAL**

Catalina Salazar Rasero

**V<sup>o</sup> B<sup>o</sup> EL ALCALDE PRESIDENTE**

Jesús Moreno García



SALAZAR RASERO, CATALINA  
MORENO GARCÍA, JESÚS

PUESTO DE TRABAJO:  
INTERVENTORA  
ALCALDE-PRESIDENTE

FECHA DE FIRMA  
06/04/2018  
07/04/2018

HASH DEL CERTIFICADO:  
A5A64832B50B4AEE394526E74C11BB92D66C7B0  
FF151168C3669FBF75EB8CAAD9A819FFBAE7CB28

1 - 1 - C:\Program Files (x86)\neevia.com\docConverterPro\temp\NVDC\239EC6A2-325C-4743-9743-E54BBC35A104\ABE01FB796F94546B99032D714D59052.docx





## **6.29. ASPECTOS DERIVADOS DE LA TRANSICIÓN A LAS NUEVAS NORMAS.**







**6.29. Aspectos derivados de la transición a las nuevas normas.**

Se adjunta Informe Técnico.





(GD: 2018 - 854)

**DE: TÉCNICO DE GESTIÓN PRESUPUESTARIA Y  
PLANIFICACIÓN FINANCIERA**  
M<sup>a</sup> Isabel Sanz Álvarez

**A: INTERVENTORA GENERAL**  
Catalina Salazar Rasero

**A: CONCEJAL DE HACIENDA**  
Javier Juárez de la Morena

**Asunto:** Punto 29 de la Cuenta General 2017, relativo a los aspectos derivados de la transición a la nueva norma contable.

A la vista de lo dispuesto en la Disposición Transitoria Segunda de la nueva Instrucción de Contabilidad, Orden HAP 1781/2013 de 20 de septiembre, se detallan los siguientes apartados relativos al asunto de referencia:

1. Saldos contables al cierre de la Contabilidad del Ejercicio 2016. Apertura del Ejercicio 2017 y saldo al cierre del Ejercicio 2017.
2. Asiento de cierre Ejercicio 2016 y asiento de apertura Ejercicio 2017.
3. Variaciones y conciliación de saldos al cierre del Ejercicio 2016 y el cierre del Ejercicio 2017 en los Balances de Situación de 2016-2017 con las nuevas cuentas contables.
4. Balance, Cuenta de Resultado Económico-Patrimonial y Remanente de Tesorería del Ejercicio 2017.





(GD: 2018 - 854)

1. SALDOS CONTABLES AL CIERRE DE LA CONTABILIDAD DEL EJERCICIO 2016. APERTURA DE EJERCICIO 2017 Y SALDO AL CIERRE DEL EJERCICIO 2017.

| DETALLE BALANCE 2017 - A) ACTIVO NO CORRIENTE |  |                       |
|---|--|-----------------------|
| <b>I</b>                                      | <b>INMOVILIZADO INTANGIBLE</b>                                   | <b>1.179.561,19</b>   |
| 2030  | Propiedad Industrial e Intelectual                               |                       |
|   | Asiento apertura a 1/01/2017                                     | 870.873,51            |
|   | Total operaciones  | 870.873,51            |
|   | Saldo a 31/12/2017   | 870.873,51            |
| 2060  | Aplicaciones Informaticas  |                       |
|   | Asiento apertura a 1/01/2017                                     | 33.203,00             |
| 16/21431                                      | Suministro licencias   | 28.000,01             |
| 16/21431                                      | Suministro licencias   | -28.000,01            |
| 17/14585                                      | Paquete 100 SMS  | 5.293,75              |
|   | Saldo a 31/12/2017   | 38.496,75             |
| 2090  | Otro Inmovillizado intangible                                    |                       |
|   | Asiento apertura a 1/01/2017                                     | 270.190,93            |
|   | Total operaciones  | 270.190,93            |
|   | Saldo a 31/12/2017   | 270.190,93            |
| <b>II</b>                                     | <b>INMOVILIZADO MATERIAL</b>                                     | <b>109.315.633,86</b> |
| 2100  | Terrenos   |                       |
|   | Asiento apertura a 1/01/2017                                     | 5.231.938,69          |
|   | RD enajenacion parcela propiedad municipal nº 10 ejecución suelo | -771.000,00           |
|   | Total operaciones  | 5.231.938,69          |
|   | Saldo a 31/12/2017   | 4.460.938,69          |
| 2110  | Construcciones   |                       |
|   | Asiento apertura a 1/01/2017                                     | 67.589.457,73         |
| 17/5290                                       | Ampliación valia division pistas padel                           | 3.251,02              |
| 17/5539                                       | 5ª certificación construcción vestuarios AV Artesanos            | 58.779,95             |
| 17/5812                                       | Reparación piscinas de verano                                    | 47.277,40             |
| 17/6477                                       | Liquidación certificación obras vestuarios AV Artesanos          | 20.449,08             |
| 17/6679                                       | Instalación bombeo aguas fecales en vestuarios                   | 22.096,02             |
| 17/12709                                      | Trabajos mejora vestuarios piscina Foresta                       | 17.895,01             |
| 17/11217                                      | Obras mejora urbanización Campo Futbol Foresta B                 | 25.692,03             |
| 17/15647                                      | Mejoras A. Infantil CEIP Columbia, Nejapa, Carmen Hernandez      | 42.214,82             |
| 17/17756                                      | Sustitución laterales pista 1 Hockey Patines y puertas           | 8.264,30              |
| 17/18829                                      | Sustitución césped artificial en Campo Foresta C                 | 60.355,89             |
| 17/19046                                      | Redacción proyecto basico y ejecucion SK8                        | 11.495,00             |
| 17/16684                                      | Obras ampliación Recinto Ferial                                  | 60.377,80             |
| 17/17164                                      | Reparación cubierta tegola CP García Márquez                     | 26.522,72             |
| 17/18890                                      | Obras mejoras carpinterias en colegios públicos                  | 58.310,21             |
| 17/19065                                      | Reforma atencion al vecino                                       | 40.288,68             |
| 17/20909                                      | Obras reparacion pistas deportivas y pavimentos CP Aldebara      | 59.868,83             |
| 17/18883                                      | Obras mejora aseos colegios Tierno Galvan y Nejapa               | 60.444,19             |
| 17/24242                                      | 2ª y ultima certificación reforma atencion al vecino             | 19.257,00             |
| 17/25420                                      | Sustitucion paneles fenolicos y sanitarios polidep. Maliciosa    | 16.992,86             |
| 17/23689                                      | 2ª certificación reforma atencion al vecino                      | 19.257,20             |
| 17/23850                                      | 4ª certificación y liquidación acondicionamiento pistas tenis    | 3.220,32              |
| 17/23689                                      | 2ª certificación reforma atencion al vecino                      | -19.257,20            |
| 17/23850                                      | 4ª certificación y liquidación acondicionamiento pistas tenis    | -3.220,32             |
| 17/25223                                      | Instalacion puerta automatica                                    | 15.810,56             |
| 17/22929                                      | certificaciones 1, 2 y 3 construccion huertos urbanos            | 80.123,86             |





(GD: 2018 - 854)

|   |               |
|---|---------------|
| 17/25950 liquidacion certificacion construccion huertos urbanos               | 13.800,61     |
| 17/28104 Toldos   | 29.003,71     |
| 17/28335 1ª certificacion pista de skate                                      | 57.766,49     |
| 17/28338 Instalacion carpinteria en Centro Mayores                            | 9.813,77      |
| 17/28434 dirección obra skatepark   | 3.630,00      |
| Total operaciones   | 68.459.239,54 |
| Saldo a 31/12/2017  | 68.459.239,74 |
|   |               |
| 2120 Infraestructuras   |               |
| Asiento apertura a 1/01/2017  | 2.022.314,24  |
| 16/23331 plantas  | 3.148,75      |
| 16/23331 plantas  | -3.148,75     |
| 17/5362 plantas   | 3.360,50      |
| 17/5363 plantas   | 387,75        |
| 17/5609 plantas   | 1.920,60      |
| 17/7139 plantas   | 1.963,50      |
| 17/9707 plantas   | 2.524,50      |
| 17/9705 espejo  | 1.052,70      |
| 17/10672 plantas  | 3.748,25      |
| 17/10675 plantas  | 1.938,75      |
| 17/13592 triangulos, discos, etc  | 3.651,24      |
| 17/14825 certificacion nº 1 pavimentacion calzadas mes junio                  | 192.852,27    |
| 17/14479 1ª certificacion mejora infraestructuras C/ Imprenta                 | 17.266,87     |
| 17/15572 2ª certificacion mejora infraestructuras C/ Imprenta                 | 73.812,38     |
| 17/18858 3ª certificacion mejora infraestructuras C/ Imprenta                 | 76.868,90     |
| 17/19060 4ª certificacion mejora infraestructuras C/ Imprenta                 | 6.234,20      |
| 17/19076 liquidacion certif. mejora infraestructura C/ Imprenta               | 17.204,11     |
| 17/17494 plantas  | 1.526,80      |
| 17/17494 plantas  | -1.526,80     |
| 17/16683 obras remodelacion aceras AV Artesanos                               | 33.665,42     |
| 17/19433 juegos columpios, etc  | 10.872,60     |
| 17/19433 juegos columpios, etc  | -10.872,60    |
| 17/21499 plantas  | 1.291,57      |
| 17/23127 coordinación seguridad y salud pavimentacion calzadas en Tres Cantos | 484,00        |
| 17/23630 coordinación seguridad y salud ejecucion obras SC Pintores           | 484,00        |
| 17/23692 Instalacion semaforos  | 15.008,42     |
| 17/24098 1ª certificacion islas ecologicas                                    | 103.596,34    |
| 17/25424 obras pavimentacion calzada RD Valdecarrizo                          | 59.926,01     |
| 17/26134 1ª certificación obras remodelacion SC Escultores                    | 259.896,51    |
| 17/26731 2ª certificacion islas ecologicas contenedores                       | 185.984,05    |
| 17/27490 2ª certificacion remodelacion SC Escultores                          | 172.807,49    |
| 17/27819 1ª certif. mejora urbanizacion PS principal SC Escultores            | 138.707,88    |
| 17/28339 pavimentacion aceras campo futbol Foresta                            | 60.341,19     |
| 17/28429 2ª certif. mejora urbanizacion PS principal SC Escultores            | 90.636,57     |
| 17/28430 obras mejora AV Parque   | 32.640,37     |
| 17/28432 3ª certificacion obras remodelacion SC Escultores                    | 159.824,82    |
| 17/28511 3ª certificacion implantacion islas ecologicas                       | 79.007,94     |
| 17/28798 coordinacion seguridad y salud PS Pintores                           | 484,00        |
| Total operaciones   | 3.821.887,34  |
| Saldo a 31/12/2017  | 3.821.887,34  |
|   |               |
| 2140 Maquinaria   |               |
| Asiento apertura a 1/01/2017  | 1.655.286,82  |
| 17/1363 baterias, antenas, etc.   | 8.302,80      |
| 17/7030 montaje deportivo   | 2.709,92      |
| 17/8286 instalacion deposito gasoleo CP Ciudad Columbia                       | 372,36        |
| 17/9331 defibtecha y cabina   | 3.651,78      |





(GD: 2018 - 854)

|                              |  |              |
|------------------------------|--|--------------|
| 17/18895                     | instalacion sistema lector matriculas                    | 3.419,50     |
| 17/18758                     | nueva iluminacion sala Gutierrez Montiel                 | 10.708,50    |
| 17/19311                     | camara Nikon Coopix A100                                 | 119,00       |
| 17/19815                     | instalacion motor bomba                                  | 508,20       |
| 17/21565                     | interacumulador abaterias para Centro Mayores            | 3.775,20     |
| 17/21483                     | TV LG para Centro Mayores                                | 399,00       |
| 17/25934                     | sustitucion iluminarias                                  | 17.984,00    |
| 17/26566                     | desfibriladores  | 5.499,99     |
| 17/27927                     | estufa electrica 1800W                                   | 889,23       |
| 17/28005                     | instalacion suministro 2 equipos nuevos polideportivo La | 59.374,70    |
| 17/26581                     | proyector benq   | 586,85       |
| Total operaciones            |  | 1.773.587,85 |
| Saldo a 31/12/2017           |  | 1.773.587,85 |
|                              |  |              |
| 2150                         | Instalaciones técnicas                                   |              |
| Asiento apertura a 1/01/2017 |  | 1.106.765,65 |
| 17/3488                      | soporte tecnico Iluminacion escuela musica               | 572,66       |
| 17/28011                     | sistema embarcado control matriculas e infracciones      | 21.538,00    |
| 17/28012                     | cabina poste urbano control velocidad                    | 16.383,40    |
| Total operaciones            |  | 1.145.259,71 |
| Saldo a 31/12/2017           |  | 1.145.259,71 |
|                              |  |              |
| 2160                         | Mobiliario   |              |
| Asiento apertura a 1/01/2017 |  | 3.935.152,81 |
| 17/2977                      | libros   | 1.406,12     |
| 17/3146                      | libros   | 1.817,55     |
| 17/7138                      | papeleras contenedor foresta                             | 1.741,25     |
| 17/7977                      | libros para biblioteca                                   | 3.043,32     |
| 17/8094                      | compra de libros   | 978,86       |
| 17/8186                      | mesa picnic  | 1.808,95     |
| 17/12320                     | libros para biblioteca                                   | 1.517,48     |
| 17/13177                     | libros para biblioteca                                   | 1.617,26     |
| 17/14683                     | suministro audiovisuales                                 | 1.396,75     |
| 17/14735                     | libros para biblioteca                                   | 800,70       |
| 17/16695                     | 20 sillas  | 5.354,49     |
| 17/19814                     | instalacion bombillas en piscina Embarcaciones           | 798,60       |
| 17/20319                     | muebles oficina para Registro de Entrada                 | 6.225,00     |
| 17/18207                     | libros   | 1.795,70     |
| 17/18207                     | libros   | -1.795,70    |
| 17/19061                     | libros para biblioteca                                   | 1.795,70     |
| 17/19684                     | libros para biblioteca                                   | 744,96       |
| 17/20763                     | libros para biblioteca                                   | 246,69       |
| 17/22800                     | libros para biblioteca                                   | 2.124,16     |
| 17/23434                     | cancion dulce  | 390,02       |
| 17/24272                     | armario metalico   | 2.238,50     |
| 17/26164                     | sillas   | 2.129,60     |
| 17/26164                     | sillas   | -2.129,60    |
| 17/24239                     | sillas vela 24 horas                                     | 3.279,10     |
| 17/25418                     | libros para biblioteca                                   | 2.767,13     |
| 17/25526                     | libros para biblioteca                                   | 1.597,99     |
| 17/25584                     | CD y DVD para biblioteca                                 | 2.399,84     |
| 17/25929                     | mesas y sillas de oficina                                | 5.699,51     |
| 17/25587                     | estanterias  | 3.889,33     |
| 17/26423                     | bancos y percheros                                       | 5.893,00     |
| 17/26442                     | 20 sillas  | 1.306,80     |
| 17/27164                     | mobiliario Centro Mayores                                | 3.160,95     |
| 17/27365                     | banco diana y madera tropical                            | 20.639,26    |
| 17/27761                     | estores enrollables                                      | 21.723,13    |





(GD: 2018 - 854)

|                              |   |              |
|------------------------------|---|--------------|
| 17/27844                     | mobiliario  | 17.997,60    |
| 17/27540                     | libros biblioteca   | 994,16       |
| 17/28680                     | mesas y sillas  | 3.606,22     |
| Total operaciones            |   | 4.066.153,19 |
| Saldo a 31/12/2017           |   | 4.066.153,19 |
|                              |   |              |
| <b>2170</b>                  | <b>Equipos para procesos de información</b>                               |              |
| Asiento apertura a 1/01/2017 |   | 2.717.855,14 |
| 17/4076                      | material informático  | 3.291,20     |
| 17/4083                      | material informático  | 139,15       |
| 17/4978                      | pantalla, protector y altavoces   | 2.429,98     |
| 17/7137                      | instalacion WIFI en biblioteca  | 7.493,53     |
| 17/12337                     | material informático  | 3.291,20     |
| 17/12338                     | material informático  | 157,30       |
| 17/12339                     | material informático  | 395,67       |
| 17/12341                     | material informático  | 2.036,43     |
| 17/24338                     | portatil HP PROBOOK   | 10.588,49    |
| 17/25176                     | cables  | 1.545,85     |
| 17/23804                     | impresoras  | 31.632,79    |
| 17/25224                     | micro y adaptador   | 691,03       |
| 17/25916                     | reparacion altavoz  | 573,48       |
| 17/28174                     | impresora   | 321,86       |
| 17/28176                     | impresora   | 423,50       |
| 17/28178                     | monitor, teclado, etc.  | 883,30       |
| 17/28679                     | oficina tactil de tramitacion   | 6.050,00     |
| 17/28681                     | plataforma para tramitacion contratos                                     | 12.221,00    |
| Total operaciones            |   | 2.802.020,90 |
| Saldo a 31/12/2017           |   | 2.802.020,90 |
|                              |   |              |
| <b>2180</b>                  | <b>Elementos de transporte</b>  |              |
| Asiento apertura a 1/01/2017 |   | 379.023,12   |
| 17/28866                     | reparacion coche  | 17.837,26    |
| Total operaciones            |   | 396.860,38   |
| Saldo a 31/12/2017           |   | 396.860,38   |
|                              |   |              |
| <b>2190</b>                  | <b>Otro Inmovilizado material</b>   |              |
| Asiento apertura a 1/01/2017 |   | 957.879,01   |
| 17/23043                     | coordinacion, seguridad y salud obras adecuacion iluminacion AV Artesanos | 484,00       |
| 17/24100                     | adecuacion y mejora iluminacion en AV Artesanos                           | 100.829,49   |
| 17/28697                     | adecuacion y mejora iluminacion en AV Encuartes                           | 54.163,79    |
| Total operaciones            |   | 1.113.356,29 |
| Saldo a 31/12/2017           |   | 1.113.356,29 |
|                              |   |              |
| <b>2819</b>                  | <b>Amortización acumulada del Inmovilizado material</b>                   |              |
| Asiento apertura a 1/01/2017 |   | -317.144,68  |
| Total operaciones            |   | -317.144,68  |
| Saldo a 31/12/2017           |   | -317.144,68  |
|                              |   |              |
| <b>2300</b>                  | <b>Adaptación de terrenos y bienes naturales. Inmovilizado material</b>   |              |
| Asiento apertura a 1/01/2017 |   | 9.267.338,30 |
| Total operaciones            |   | 9.267.338,30 |
| Saldo a 31/12/2017           |   | 9.267.338,30 |









(GD: 2018 - 854)

|   |           |
|---|-----------|
| prestamo reintegrable   | 4.400,00  |
| prestamo reintegrable   | 4.400,00  |
| personal funcionario ayuntamiento                                       | -2.877,75 |
| prestamo reintegrable   | 4.400,00  |
| personal funcionario ayuntamiento                                       | -2.938,84 |
| personal funcionario ayuntamiento                                       | -3.061,06 |
| prestamo reintegrable   | 4.400,00  |
| personal funcionario ayuntamiento                                       | -3.061,06 |
| personal funcionario ayuntamiento                                       | -2.933,28 |
| <b>Total operaciones</b> 66.924,09                                      |           |
| <b>Saldo a 31/12/2017</b> 66.924,09                                     |           |
| <b>TOTAL A) ACTIVO NO CORRIENTE 2017</b> 119.511.751,95                 |           |
| <b>DETALLE BALANCE 2017 – B) ACTIVO CORRIENTE</b>                       |           |
| <b>III DEUDORES Y OTRAS CUENTAS A COBRAR</b> 10.412.670,60              |           |
| 4300 Deudores pendientes de cobro                                       |           |
| Asiento apertura a 1/01/2017 13.776.037,28                              |           |
| Saldo a 31/12/2017 10.309.346,62  |           |
| 4400 Deudores no presupuestarios. Deudores por IVA repercutido          |           |
| Asiento apertura a 1/01/2017 4.920,84                                   |           |
| Saldo a 31/12/2017 10.886,17  |           |
| 4490 Otros deudores no presupuestarios                                  |           |
| Asiento apertura a 1/01/2017 13,12                                      |           |
| Saldo a 31/12/2017 589,11   |           |
| 5550 Pagos pendientes de aplicación                                     |           |
| Asiento apertura a 1/01/2017 238,89                                     |           |
| Saldo a 31/12/2017 126,52   |           |
| 5584 Libramientos para pagos a justificar                               |           |
| Asiento apertura a 1/01/2017 594,00                                     |           |
| Saldo a 31/12/2017 594,00   |           |
| 4700 Hacienda Pública, deudor por IVA                                   |           |
| Asiento apertura a 1/01/2017 63.221,10                                  |           |
| Saldo a 31/12/2017 91.128,18  |           |
| <b>V. INVERSIONES FINANCIERAS A C.P.</b> 15.000,00                      |           |
| 5480 Imposiciones a corto plazo   |           |
| Asiento apertura a 1/01/2017 15.000,00                                  |           |
| Saldo a 31/12/2017 15.000,00  |           |
| <b>VII. EFECTIVO Y OTROS ACTIVOS LÍQUIDOS EQUIVALENTES</b> 3.240.420,16 |           |





(GD: 2018 - 854)

|  |  |                       |
|--|--|-----------------------|
| 5700   | Efectivo y activos líquidos equivalentes. Caja operativa         |                       |
|  | Asiento apertura a 1/01/2017                                     | 931,71                |
|  | Saldo a 31/12/2017   | 931,71                |
| 5710   | Efectivo y activos líquidos equivalentes. Bancos e instituciones |                       |
|  | Asiento apertura a 1/01/2017                                     | 1.686.247,80          |
|  | Saldo a 31/12/2017   | 3.239.488,45          |
| <b>TOTAL B) ACTIVO CORRIENTE 2017</b>                            |  | <b>13.668.090,76</b>  |
| <b>TOTAL [A) ACTIVO NO CORRIENTE + B) ACTIVO CORRIENTE] 2017</b> |  | <b>133.179.842,71</b> |

| DETALLE BALANCE 2017 - A) PATRIMONIO NETO     |  |                       |
|---|--|-----------------------|
| <b>I</b>                                      | <b>PATRIMONIO</b>                      | <b>82.392.753,77</b>  |
| 1000  | Patrimonio                             |                       |
|   | Asiento apertura a 1/01/2017           | 82.392.753,77         |
|   | Cierre Contabilidad 31/12/2017         | 82.392.753,77         |
| <b>II</b>                                     | <b>PATRIMONIO GENERADO</b>             | <b>41.722.733,20</b>  |
| 1200  | Resultados de ejercicios anteriores    |                       |
|   | Asiento apertura a 1/01/2017           | 25.804.555,00         |
|   | Cierre Contabilidad 31/12/2017         | 35.564.656,65         |
| 1290  | Resultados del ejercicio               |                       |
|   | Asiento apertura a 1/01/2017           | 10.299.727,08         |
|   | Cierre Contabilidad 31/12/2017         | 6.158.076,55          |
| <b>A) TOTAL PATRIMONIO NETO 2017</b>          |  | <b>124.115.486,97</b> |
| DETALLE BALANCE 2017 - B) PASIVO NO CORRIENTE |  |                       |
| <b>II</b>                                     | <b>DEUDAS A L.P.</b>                   | <b>90.865,80</b>      |
| 1700  | Deudas a L.P. Con entidades de credito |                       |
|   | Asiento apertura a 1/01/2017           | 3.743.508,25          |
|   | Cierre Contabilidad 31/12/2017         | 0,00                  |
| 1790  | Otras deudas a L.P.                    |                       |
|   | Asiento apertura a 1/01/2017           | 121.154,28            |
|   | Cierre Contabilidad 31/12/2017         | 90.865,80             |
| <b>B) TOTAL PASIVO NO CORRIENTE 2017</b>      |  | <b>90.865,80</b>      |





(GD: 2018 - 854)

| DETALLE BALANCE 2017 – C) PASIVO CORRIENTE |   |  |                     |
|--|---|--|---------------------|
| <b>II</b>                                  | <b>DEUDAS A C.P.</b>  |  | <b>2.403.100,22</b> |
| 4003                                       | Acreedores presupuestarios. Otras deudas                      |  |                     |
|  | Asiento apertura a 1/01/2017                                  |  | 0,00                |
|  | Cierre Contabilidad 31/12/2017                                |  | 1.206.697,08        |
| 4013                                       | Acreedores presupuestarios. Otras deudas                      |  |                     |
|  | Asiento apertura a 1/01/2017                                  |  | 1.084.378,25        |
|  | Cierre Contabilidad 31/12/2017                                |  | 0,00                |
| 5290                                       | Por préstamos recibidos y otros conceptos. Otras deudas a CP  |  |                     |
|  | Asiento apertura a 1/01/2017                                  |  | 30.288,48           |
|  | Cierre Contabilidad 31/12/2017                                |  | 30.288,48           |
| 5610                                       | Fianzas y depósitos recibidos y constituidos a CP             |  |                     |
|  | Asiento apertura a 1/01/2017                                  |  | 963.699,05          |
|  | Cierre Contabilidad 31/12/2017                                |  | 1.166.114,66        |
| <b>IV</b>                                  | <b>ACREEDORES Y OTRAS CUENTAS A PAGAR A C.P.</b>              |  | <b>6.570.389,72</b> |
| 4000                                       | Acreedores presupuestarios. Operaciones de gestión. Corriente |  |                     |
|  | Asiento apertura a 1/01/2017                                  |  | 5.236.659,46        |
|  | Cierre Contabilidad 31/12/2017                                |  | 4.224.249,53        |
| 4010                                       | Acreedores presupuestarios. Operaciones de gestión. Cerrado   |  |                     |
|  | Asiento apertura a 1/01/2017                                  |  | 1.609.444,89        |
|  | Cierre Contabilidad 31/12/2017                                |  | 1.297.492,05        |
| 4130                                       | Acreedores no presupuestarios. Operaciones de gestión         |  |                     |
|  | Asiento apertura a 1/01/2017                                  |  | 11.783,26           |
|  | Cierre Contabilidad 31/12/2017                                |  | 34.893,32           |
| 4180                                       | Acreedores no presupuestarios. Operaciones de gestión         |  |                     |
|  | Asiento apertura a 1/01/2017                                  |  | 219.361,58          |
|  | Cierre Contabilidad 31/12/2017                                |  | 119.311,08          |
| 4011                                       | Acreedores presupuestarios. Otras cuentas a pagar             |  |                     |
|  | Asiento apertura a 1/01/2017                                  |  | 15.000,00           |
|  | Cierre Contabilidad 31/12/2017                                |  | 15.000,00           |
| 4100                                       | Acreedores no presupuestarios. Acreedores por IVA soportado   |  |                     |
|  | Asiento apertura a 1/01/2017                                  |  | 9.392,84            |
|  | Cierre Contabilidad 31/12/2017                                |  | 9.324,86            |



NOMBRE / 21 -  
SANZ ALVAREZ, MARIA ISABEL

C:\Program Files (x86)\neevia.com\neevia\temp\NVD\B0D17A9E-6878-4CA6-AB09 FECHA DE FIRMA: 18/04/2018

HASH DEL CERTIFICADO:  
B376E7D8499480E09E9BE0239E0338FE7CE0DE6D

Firmado Digitalmente en el Ayuntamiento de Tres Cantos - <https://sede.trescantos.es> - Código Seguro de Verificación (CSV) 28760:DOC2ED5A4B3D41DEF14A2E



(GD: 2018 - 854)

|   |   |                       |
|---|---|-----------------------|
| <b>4140</b>   | <b>Entes Públicos acreedores por recaudación de recursos</b>          |                       |
|   | Asiento apertura a 1/01/2017  | 113.728,69            |
|   | Cierre Contabilidad 31/12/2017  | 113.728,69            |
| <b>4190</b>   | <b>Acreedores no presupuestarios. Otros acreedores no presupuest.</b> |                       |
|   | Asiento apertura a 1/01/2017  | 511.291,23            |
|   | Cierre Contabilidad 31/12/2017  | 259.954,03            |
| <b>5540</b>   | <b>Cobros pendientes de aplicación</b>                                |                       |
|   | Asiento apertura a 1/01/2017  | 12,12                 |
|   | Cierre Contabilidad 31/12/2017  | 20.298,90             |
| <b>4750</b>   | <b>Hacienda pública, acreedor por IVA</b>                             |                       |
|   | Asiento apertura a 1/01/2017  | 59.725,48             |
|   | Cierre Contabilidad 31/12/2017  | 89.780,25             |
| <b>4751</b>   | <b>Hacienda pública, acreedor por retenciones practicadas</b>         |                       |
|   | Asiento apertura a 1/01/2017  | 290.987,52            |
|   | Cierre Contabilidad 31/12/2017  | 279.374,67            |
| <b>4760</b>   | <b>Seguridad Social</b>   |                       |
|   | Asiento apertura a 1/01/2017  | 33.880,76             |
|   | Cierre Contabilidad 31/12/2017  | 37.784,18             |
| <b>4770</b>   | <b>Hac. Publica. IVA Repercutido</b>                                  |                       |
|   | Asiento apertura a 1/01/2017  | 0,00                  |
|   | Cierre Contabilidad 31/12/2017  | 69.198,16             |
| <b>C) TOTAL PASIVO CORRIENTE 2017</b>   |   | <b>8.973.489,94</b>   |
| <b>TOTAL A) PATRIMONIO NETO + B) PASIVO NO CORRIENTE + C) PASIVO CORRIENTE 2017</b> |   | <b>133.179.842,71</b> |





(GD: 2018 - 854)

2. ASIENTO DE CIERRE EJERCICIO 2016 Y ASIENTO DE APERTURA EJERCICIO 2017.

ASIENTO DE CIERRE EJERCICIO 2016:

Fecha Obligatoria 12/02/2018 12:16:00  
Pág. 1

AYUNTAMIENTO DE TRES CANTOS LISTADO AUXILIAR DE APUNTES

| Aut.Por. | Fecha | G.Apo.     | F.Doo | Concepto                  | Cuenta DEBE   | Cuenta HABER  | Importe       |
|----------|-------|------------|-------|---------------------------|---|---|---------------|
| 31379    | 1     | 31/12/2016 |       | Cierre de la Contabilidad |   | 3329 Estructuras en acero.  | 12.574.131,81 |
| 31379    | 2     | 31/12/2016 |       | Cierre de la Contabilidad |   | 2319 Obras del patrimonio histórico en curso.                       | 51.086,11     |
| 31379    | 3     | 31/12/2016 |       | Cierre de la Contabilidad |   | 2110 Inmovilizaciones Intangibles, Aplicaciones Informáticas.       | 39.458,26     |
| 31379    | 4     | 31/12/2016 |       | Cierre de la Contabilidad |   | 2030 Inmovilizaciones Intangibles, Propiedad Industrial o Breveto.  | 870.873,51    |
| 31379    | 5     | 31/12/2016 |       | Cierre de la Contabilidad |   | 2115 Inmovilizaciones materiales, Maquinaria y utillaje.            | 5.773.637,88  |
| 31379    | 6     | 31/12/2016 |       | Cierre de la Contabilidad |   | 3170 Equipos para procesos de información en montaje.               | 909,83        |
| 31379    | 7     | 31/12/2016 |       | Cierre de la Contabilidad |   | 4720 IVA repercutido.   | 27.307,63     |
| 31379    | 8     | 31/12/2016 |       | Cierre de la Contabilidad |   | 4730 Hacienda Pública, deudas por IVA.                              | 63.221,10     |
| 31379    | 9     | 31/12/2016 |       | Cierre de la Contabilidad | 4711 Hacienda Pública, acreedores por retenciones y prevenciones.       |   | 279.374,07    |
| 31379    | 10    | 31/12/2016 |       | Cierre de la Contabilidad | 4716 Equivalencia Social.   |   | 37.784,10     |
| 31379    | 11    | 31/12/2016 |       | Cierre de la Contabilidad | 4720 IVA repercutido.   |   | 69.191,16     |
| 31379    | 12    | 31/12/2016 |       | Cierre de la Contabilidad | 4730 Hacienda Pública, acreedor por IVA.                                |   | 89.740,16     |
| 31379    | 13    | 31/12/2016 |       | Cierre de la Contabilidad |   | 3160 Otras inversiones financieras a largo plazo, Créditos a largo. | 66.924,69     |
| 31379    | 14    | 31/12/2016 |       | Cierre de la Contabilidad | 3160 Accionistas no presupuestados, Accionistas por IVA repercutido.    |   | 9.324,86      |
| 31379    | 15    | 31/12/2016 |       | Cierre de la Contabilidad | 3170 Accionistas no presupuestados, Otros acreedores no presupuestados. |   | 289.944,93    |
| 31379    | 16    | 31/12/2016 |       | Cierre de la Contabilidad | 3210 Cobros pendientes de aplicación.                                   |   | 20.208,80     |

Fecha Obligatoria 12/02/2018 12:19:00  
Pág. 2

AYUNTAMIENTO DE TRES CANTOS LISTADO AUXILIAR DE APUNTES

| Aut.Por. | Fecha | G.Apo.     | F.Doo | Concepto                  | Cuenta DEBE   | Cuenta HABER  | Importe       |
|----------|-------|------------|-------|---------------------------|---|---|---------------|
| 31379    | 17    | 31/12/2016 |       | Cierre de la Contabilidad | 4110 Finanzas y depósitos recibidos y contrahidos a corto plazo, D. |   | 1.166.114,80  |
| 31379    | 18    | 31/12/2016 |       | Cierre de la Contabilidad | 3170 Otros créditos a largo plazo.                                  |   | 10.846,83     |
| 31379    | 19    | 31/12/2016 |       | Cierre de la Contabilidad |   | 3110 Inmovilizaciones materiales, Mobiliario, Equipo y utillaje.      | 4.060.165,19  |
| 31379    | 20    | 31/12/2016 |       | Cierre de la Contabilidad |   | 3120 Inmuebles, Equipos, Cajas, etc.                                  | 931,71        |
| 31379    | 21    | 31/12/2016 |       | Cierre de la Contabilidad |   | 3130 Inmuebles, Equipos, Cajas, etc. equivalentes, Bancos o efectivo. | 3.239.488,45  |
| 31379    | 22    | 31/12/2016 |       | Cierre de la Contabilidad | 1010 Patrimonio.  |   | 62.392.763,77 |
| 31379    | 23    | 31/12/2016 |       | Cierre de la Contabilidad |   | 3140 Participaciones a largo plazo en entidades del grupo, En ent.    | 673.716,81    |
| 31379    | 24    | 31/12/2016 |       | Cierre de la Contabilidad | 3010 Resultados de ejercicios anteriores.                           |   | 36.864.866,66 |
| 31379    | 25    | 31/12/2016 |       | Cierre de la Contabilidad | 2110 Amortización acumulada de otros inmovilizado material.         |   | 317.144,69    |
| 31379    | 26    | 31/12/2016 |       | Cierre de la Contabilidad |   | 4110 Otros deudores no presupuestados.                                | 689,11        |
| 31379    | 27    | 31/12/2016 |       | Cierre de la Contabilidad | 4000 Acreedores presupuestados, Operaciones de gestión.             |   | 4.224.259,63  |
| 31379    | 28    | 31/12/2016 |       | Cierre de la Contabilidad | 6010 Acreedores presupuestados, Operaciones de gestión.             |   | 1.207.492,09  |
| 31379    | 29    | 31/12/2016 |       | Cierre de la Contabilidad |   | 4330 Operaciones de gestión, Ingreso por Recibo.                      | 824.698,93    |
| 31379    | 30    | 31/12/2016 |       | Cierre de la Contabilidad |   | 4110 Operaciones de gestión, Ingreso Directo.                         | 14.052.516,13 |
| 31379    | 31    | 31/12/2016 |       | Cierre de la Contabilidad |   | 4110 Operaciones de gestión, Ingreso por Recibo.                      | 6.620.287,19  |





(GD: 2018 - 854)

Fecha Ordenación: 12/02/2018 12:19:59  
Pág. 3

AYUNTAMIENTO DE TRES CANTOS

LISTADO AUXILIAR DE APUNTES

| Asi/Par. | Fecha      | G.Apu. | F.Oco | Concepto                  | Cuenta DEBE  | Cuenta HABER   | Importe       |
|----------|------------|--------|-------|---------------------------|--|--|---------------|
| 41170    | 31/12/2017 |        |       | Cierre de la Contabilidad |  | 4110 Inmovilizaciónes a corto plazo.   | 16.000,00     |
| 41170    | 31/12/2017 |        |       | Cierre de la Contabilidad |  | 4110 Pagos pendientes de aplicación.   | 128,62        |
| 41170    | 31/12/2017 |        |       | Cierre de la Contabilidad | 110 Resultado del ejercicio.                                       |  | 0.488.076,88  |
| 41170    | 31/12/2017 |        |       | Cierre de la Contabilidad |  | 3110 Inmovilizaciones materiales. Infraestructuras.                                    | 3.811.887,34  |
| 41170    | 31/12/2017 |        |       | Cierre de la Contabilidad |  | 3110 Adaptación de terrenos y bienes naturales. Inmovilizado material. Construcciones. | 9.247.338,30  |
| 41170    | 31/12/2017 |        |       | Cierre de la Contabilidad |  | 3110 Inmovilizaciones materiales. Construcciones.                                      | 68.459.219,74 |
| 41170    | 31/12/2017 |        |       | Cierre de la Contabilidad |  | 3110 Inmovilizaciones materiales. Instalacións eléctricas y otros I.                   | 1.145.269,71  |
| 41170    | 31/12/2017 |        |       | Cierre de la Contabilidad |  | 3170 Inmovilizaciones materiales. Equipos para procesos de información.                | 2.407.020,40  |
| 41170    | 31/12/2017 |        |       | Cierre de la Contabilidad |  | 3199 Otros bienes y derechos del Patrimonio público del suelo.                         | 448.393,60    |
| 41170    | 31/12/2017 |        |       | Cierre de la Contabilidad |  | 4114 Libramientos para pagos a justificar.   | 634,00        |
| 41170    | 31/12/2017 |        |       | Cierre de la Contabilidad |  | 4200 Deudores a no presupuestados. Deudores por IVA repercutible.                      | 10.888,17     |
| 41170    | 31/12/2017 |        |       | Cierre de la Contabilidad | 4110 Deudores de valor de créditos. Operaciones de gestión.        |  | 51.974.872,40 |
| 41170    | 31/12/2017 |        |       | Cierre de la Contabilidad | 6100 Por préstamos recibidos y otros conceptos. Otros deudas a cor |  | 30.288,48     |
| 41170    | 31/12/2017 |        |       | Cierre de la Contabilidad |  | 3110 Inmovilizaciones materiales. Otros inmovilizado intangible.                       | 278.189,83    |
| 41170    | 31/12/2017 |        |       | Cierre de la Contabilidad |  | 3110 Inmovilizaciones materiales. Terrenos y bienes naturales.                         | 4.460.638,49  |

Fecha Ordenación: 12/02/2018 12:19:59  
Pág. 4

AYUNTAMIENTO DE TRES CANTOS

LISTADO AUXILIAR DE APUNTES

| Asi/Par. | Fecha      | G.Apu. | F.Oco | Concepto                  | Cuenta DEBE  | Cuenta HABER  | Importe      |
|----------|------------|--------|-------|---------------------------|--|---|--------------|
| 41170    | 31/12/2017 |        |       | Cierre de la Contabilidad |  | 3110 Inmovilizaciones materiales. Elementos de transporte.    | 319.660,39   |
| 41170    | 31/12/2017 |        |       | Cierre de la Contabilidad |  | 3110 Inmovilizaciones materiales. Otro inmovilizado material. | 1.153.348,29 |
| 41170    | 31/12/2017 |        |       | Cierre de la Contabilidad |  | 4110 Construcciones del Patrimonio público del suelo.         | 7.727.629,70 |
| 41170    | 31/12/2017 |        |       | Cierre de la Contabilidad | 4111 Acreedores presupuestarios. Otros deudas.               |   | 1.108.697,08 |
| 41170    | 31/12/2017 |        |       | Cierre de la Contabilidad | 4111 Acreedores presupuestados. Otros créditos a pagar.      |   | 16.000,00    |
| 41170    | 31/12/2017 |        |       | Cierre de la Contabilidad | 4110 Acreedores no presupuestados. Operaciones de gestión.   |   | 119.311,68   |
| 41170    | 31/12/2017 |        |       | Cierre de la Contabilidad | 4110 Acreedores no presupuestados. Operaciones de gestión.   |   | 34.899,32    |
| 41170    | 31/12/2017 |        |       | Cierre de la Contabilidad | 4110 Entes Públicos acreedores por recuperación de recursos. |   | 119.728,69   |
| 41170    | 31/12/2017 |        |       | Cierre de la Contabilidad |  | 4190 Operaciones de gestión. Ingreso Directo                  | 1.748.366,14 |

Totales..... DEBE 148.471.816,19 HABER 148.471.816,19





(GD: 2018 - 854)

**ASIENTO DE APERTURA EJERCICIO 2017:**



Fecha Obtención 12/02/2018

EJERCICIO 2018

Pág. 1

DOCUMENTO DE ASIENTOS DIRECTOS

Nº Asiento: 1

| CUENTA     | DESCRIPCIÓN                                     | DEBE          | CUENTA     | DESCRIPCIÓN  | HABER        |
|------------|---|---------------|------------|--|--------------|
| Partida 4  | ASIENTO DE APERTURA DE LA CONTABILIDAD          |               | Partida 1  | ASIENTO DE APERTURA DE LA CONTABILIDAD               |              |
| 43100      | Operaciones de gestión, Ingreso Ordino          | 15.039.221,27 | 4010       | Acreedores presupuestados, Operaciones de gestión.   | 6.821.741,69 |
| Partida 6  | ASIENTO DE APERTURA DE LA CONTABILIDAD          |               | Partida 2  | ASIENTO DE APERTURA DE LA CONTABILIDAD               |              |
| 43102      | Operaciones de gestión, Ingreso por Recibo      | 8.411.855,16  | 4011       | Acreedores presupuestados, Otras cuentas a pagar     | 15.000,00    |
| Partida 8  | ASIENTO DE APERTURA DE LA CONTABILIDAD          |               | Partida 3  | ASIENTO DE APERTURA DE LA CONTABILIDAD               |              |
| 4190       | Otras deudas no presupuestadas.                 | 580,11        | 4013       | Acreedores presupuestados, Otras deudas.             | 1.895.697,68 |
| Partida 7  | ASIENTO DE APERTURA DE LA CONTABILIDAD          |               | Partida 9  | ASIENTO DE APERTURA DE LA CONTABILIDAD               |              |
| 4700       | Hacienda Pública, devengo por IVA.              | 63.221,10     | 4181       | Hacienda Pública, acreedor por relaciones previas    | 270.374,87   |
| Partida 8  | ASIENTO DE APERTURA DE LA CONTABILIDAD          |               | Partida 10 | ASIENTO DE APERTURA DE LA CONTABILIDAD               |              |
| 4100       | Otros de no presupuestados, Deudores por IVA no | 10.688,17     | 4160       | Organismos Sociales.                                 | 57.761,18    |
| Partida 17 | ASIENTO DE APERTURA DE LA CONTABILIDAD          |               | Partida 11 | ASIENTO DE APERTURA DE LA CONTABILIDAD               |              |
| 6550       | Pagos pendientes de liquidación.                | 128,62        | 4160       | Hacienda Pública, acreedor por IVA.                  | 63.760,25    |
| Partida 18 | ASIENTO DE APERTURA DE LA CONTABILIDAD          |               | Partida 12 | ASIENTO DE APERTURA DE LA CONTABILIDAD               |              |
| 8584       | Libre reservas para pagar a Hacienda.           | 604,00        | 4100       | Acreedores no presupuestados, Acreedores por IVA sep | 9.224,89     |

Fecha Obtención 12/02/2018



EJERCICIO 2018

Pág. 2

DOCUMENTO DE ASIENTOS DIRECTOS

Nº Asiento: 1

| CUENTA     | DESCRIPCIÓN   | DEBE          | CUENTA     | DESCRIPCIÓN   | HABER        |
|------------|---|---------------|------------|---|--------------|
| Partida 16 | ASIENTO DE APERTURA DE LA CONTABILIDAD                      |               | Partida 13 | ASIENTO DE APERTURA DE LA CONTABILIDAD                |              |
| 4720       | IVA repercutido.  | 27.007,08     | 4010       | Finanzas y depósitos recibidos y caudales a corto pla | 1.168.114,68 |
| Partida 21 | ASIENTO DE APERTURA DE LA CONTABILIDAD                      |               | Partida 14 | ASIENTO DE APERTURA DE LA CONTABILIDAD                |              |
| 6100       | Efectivo y valores líquidos equivalentes a la caja operat   | 931,71        | 4100       | Entes Públicos acreedores por recuperación de recurso | 113.228,69   |
| Partida 22 | ASIENTO DE APERTURA DE LA CONTABILIDAD                      |               | Partida 15 | ASIENTO DE APERTURA DE LA CONTABILIDAD                |              |
| 8710       | Efectivo y valores líquidos equivalentes a la tesorería     | 3.339.469,45  | 4100       | Acreedores no presupuestados, Otros acreedores no pr  | 268.954,83   |
| Partida 25 | ASIENTO DE APERTURA DE LA CONTABILIDAD                      |               | Partida 16 | ASIENTO DE APERTURA DE LA CONTABILIDAD                |              |
| 2320       | Ingresos pendientes de liquidación.                         | 12.274.131,21 | 8540       | Cobros pendientes de liquidación.                     | 20.199,60    |
| Partida 24 | ASIENTO DE APERTURA DE LA CONTABILIDAD                      |               | Partida 20 | ASIENTO DE APERTURA DE LA CONTABILIDAD                |              |
| 2330       | Deudas del patrimonio líquido en curso.                     | 51.038,11     | 4170       | IVA repercutido.                                      | 63.183,10    |
| Partida 27 | ASIENTO DE APERTURA DE LA CONTABILIDAD                      |               | Partida 23 | ASIENTO DE APERTURA DE LA CONTABILIDAD                |              |
| 2040       | Ingresos de actividades económicas, Aprobados e indevolu    | 38.498,76     | 4100       | Acreedores no presupuestados, Operaciones de gestión  | 110.311,09   |
| Partida 28 | ASIENTO DE APERTURA DE LA CONTABILIDAD                      |               | Partida 24 | ASIENTO DE APERTURA DE LA CONTABILIDAD                |              |
| 2010       | Incorporaciones patrimoniales, Propiedad industrial e I+D+i | 810.873,81    | 4150       | Acreedores no presupuestados, Operaciones de gestión  | 34.893,32    |



Nombre: 3 / 21 -  
SANZ ALVAREZ, MARILYN

C:\Program Files (x86)\neevia.com\datos de trabajo\Pro\Temp\NVD\CBOD17A9E-6878-4CA6-AB0E\TECNICO DE GESTION PRESUPUESTARIA

FECHA DE FIRMA: 18/04/2018

HASH DEL CERTIFICADO: B378E7D8493480E09E98E0235ED338FE7CE00E6D

Firmado Digitalmente en el Ayuntamiento de Tres Cantos - <https://sede.trescantos.es> - Código Seguro de Verificación (CSV): 28760IDOC2ED5A4B3D41DEF14ABE



(GD: 2018 - 854)



Fecha Obtención 12/02/2018

EJERCICIO 2018

DOCUMENTO DE ASIENTOS DIRECTOS

Pág. 3

Nº Asiento: 1

| CUENTA     | DESCRIPCIÓN   | DEBE         | CUENTA     | DESCRIPCIÓN   | HABER         |
|------------|---|--------------|------------|---|---------------|
| Partida 20 | ASIENTO DE APERTURA DE LA CONTABILIDAD                |              | Partida 32 | ASIENTO DE APERTURA DE LA CONTABILIDAD                  |               |
| 2100       | Inmovilizaciones materiales a largo plazo y en curso. | 1.713.647,63 | 1700       | Otras deudas a largo plazo.                             | 60.245,80     |
| Partida 30 | ASIENTO DE APERTURA DE LA CONTABILIDAD                |              | Partida 34 | ASIENTO DE APERTURA DE LA CONTABILIDAD                  |               |
| 2300       | Equipos para procesos de información en modo de...    | 606,83       | 1000       | Participación.  | 62.397.763,72 |
| Partida 31 | ASIENTO DE APERTURA DE LA CONTABILIDAD                |              | Partida 38 | ASIENTO DE APERTURA DE LA CONTABILIDAD                  |               |
| 2240       | Otras inversiones financieras a largo plazo. Créditos | 63.934,09    | 1200       | Reservas de ejercicios anteriores.                      | 33.651.450,63 |
| Partida 33 | ASIENTO DE APERTURA DE LA CONTABILIDAD                |              | Partida 37 | ASIENTO DE APERTURA DE LA CONTABILIDAD                  |               |
| 2160       | Impugnación de cuentas municipales.                   | 4.048.193,19 | 2510       | Provisión acumulada de otro impuesto municipal.         | 317.144,64    |
| Partida 35 | ASIENTO DE APERTURA DE LA CONTABILIDAD                |              | Partida 39 | ASIENTO DE APERTURA DE LA CONTABILIDAD                  |               |
| 2600       | Participaciones a largo plazo en entidades del grupo  | 672.716,21   | 1290       | Reserva del Mercado.                                    | 6.159.076,63  |
| Partida 36 | ASIENTO DE APERTURA DE LA CONTABILIDAD                |              | Partida 46 | ASIENTO DE APERTURA DE LA CONTABILIDAD                  |               |
| 6400       | Impugnación a corto plazo.                            | 16.000,00    | 4000       | Deudora de valor de créditos. Operaciones de gestión.   | 11.974.972,40 |
| Partida 40 | ASIENTO DE APERTURA DE LA CONTABILIDAD                |              | Partida 47 | ASIENTO DE APERTURA DE LA CONTABILIDAD                  |               |
| 2120       | Inmovilizaciones materiales inversiones.              | 3.621.807,34 | 5100       | Por préstamos recibidos y otros conceptos. Otras deudas | 60.214,48     |

Fecha Obtención 12/02/2018



EJERCICIO 2018

DOCUMENTO DE ASIENTOS DIRECTOS

Pág. 4

Nº Asiento: 1

| CUENTA     | DESCRIPCIÓN   | DEBE          | CUENTA | DESCRIPCIÓN | HABER |
|------------|---|---------------|--------|-------------|-------|
| Partida 41 | ASIENTO DE APERTURA DE LA CONTABILIDAD                |               |        |             |       |
| 2300       | Adaptación de terrenos y bienes naturales. Inmovil    | 0.247.534,30  |        |             |       |
| Partida 42 | ASIENTO DE APERTURA DE LA CONTABILIDAD                |               |        |             |       |
| 2110       | Inmovilizaciones materiales. Construcciones.          | 60.459.239,74 |        |             |       |
| Partida 43 | ASIENTO DE APERTURA DE LA CONTABILIDAD                |               |        |             |       |
| 2160       | Inmovilizaciones materiales instalaciones técnicas y  | 1.145.169,71  |        |             |       |
| Partida 44 | ASIENTO DE APERTURA DE LA CONTABILIDAD                |               |        |             |       |
| 2170       | Inmovilizaciones materiales. Equipos para procesos d  | 2.892.074,90  |        |             |       |
| Partida 45 | ASIENTO DE APERTURA DE LA CONTABILIDAD                |               |        |             |       |
| 2400       | Otros bienes y derechos del patrimonio público del e  | 646.393,00    |        |             |       |
| Partida 46 | ASIENTO DE APERTURA DE LA CONTABILIDAD                |               |        |             |       |
| 2090       | Inmovilizaciones financieras. Otro Inmovilizado fina  | 270.100,92    |        |             |       |
| Partida 49 | ASIENTO DE APERTURA DE LA CONTABILIDAD                |               |        |             |       |
| 2100       | Inmovilizaciones materiales. Terrenos y Bienes natura | 4.460.918,69  |        |             |       |







(GD: 2018 - 854)



Fecha Obtención: 12/02/2018

EJERCICIO 2018

DOCUMENTO DE ASIENTOS DIRECTOS

Pág. 6

Nº Asientos: 1

| CUENTA   | DESCRIPCIÓN  | DEBE         | CUENTA | DESCRIPCIÓN | HABER |
|--|--|--------------|--------|-------------|-------|
| <b>Partida 40 ASIENTO DE APERTURA DE LA CONTABILIDAD</b> |  |              |        |             |       |
| 2100   | Inmovilizaciones materiales Elementos de transporte    | 998.660,38   |        |             |       |
| <b>Partida 51 ASIENTO DE APERTURA DE LA CONTABILIDAD</b> |  |              |        |             |       |
| 2100   | Inmovilizaciones materiales Otro Inmovilizado material | 1.110.558,19 |        |             |       |
| <b>Partida 82 ASIENTO DE APERTURA DE LA CONTABILIDAD</b> |  |              |        |             |       |
| 2410   | Contribuciones al Patrimonio público del sujeto.       | 7.771.823,70 |        |             |       |

Asentados para el Asiento: 1

Total DEBE.: 143.471.845,19  
Total HABER.: 143.471.845,19





(GD: 2018 - 854)

3. VARIACIONES Y CONCILIACIÓN DE SALDOS AL CIERRE DEL EJERCICIO 2016 Y EL CIERRE DEL EJERCICIO 2017 EN LOS BALANCES DE SITUACION DE 2016-2017.

| ACTIVO - VARIACIONES EN EL INMOVILIZADO. BALANCES SITUACION AÑOS 2016-2017 |                                      |                       |                      |                       |  |        |  |
|--|--------------------------------------|-----------------------|----------------------|-----------------------|--|--------|--|
| 2017   |                                      | Dif 2016-2017         |                      | 2016                  |  |        |  |
| <b>2. Propiedad Industrial e Intelectual:</b>                              |                                      | <b>870.873,51</b>     | <b>0,00</b>          | <b>870.873,51</b>     | <b>2. Propiedad Industrial e Intelectual:</b>                      |        |  |
| 2030   | Propiedad Industrial e Intelectual   | 870.873,51            | 0,00                 | 870.873,51            | Propiedad Industrial e Intelectual                                 | 2030   |  |
| <b>3. Aplicaciones Informáticas:</b>                                       |                                      | <b>38.496,75</b>      | <b>5.293,75</b>      | <b>33.203,00</b>      | <b>3. Aplicaciones Informáticas</b>                                |        |  |
| 2060   | Aplicaciones Informáticas            | 38.496,75             | 5.293,75             | 33.203,00             | Aplicaciones Informáticas  | 2060   |  |
| <b>5. Otro Inmovilizado Intangible:</b>                                    |                                      | <b>270.190,93</b>     | <b>0,00</b>          | <b>270.190,93</b>     | <b>5. Otro Inmovilizado Intangible:</b>                            |        |  |
| 2090   | Otro Inmovilizado Intangible         | 270.190,93            | 0,00                 | 270.190,93            | Otro Inmovilizado Intangible                                       | 2090   |  |
| <b>I. Inmovilizado Intangible</b>  |                                      | <b>1.179.561,19</b>   | <b>5.293,75</b>      | <b>1.174.267,44</b>   | <b>I. Inmovilizado Intangible</b>                                  |        |  |
| <b>1. Terrenos:</b>  |                                      | <b>4.460.938,69</b>   | <b>-771.000,00</b>   | <b>5.231.938,69</b>   | <b>1. Terrenos:</b>  |        |  |
| 2100   | Terrenos                             | 4.460.938,69          | -771.000,00          | 5.231.938,69          | Terrenos y bienes naturales  | 2100   |  |
| <b>2. Construcciones:</b>  |                                      | <b>68.459.239,74</b>  | <b>869.782,01</b>    | <b>67.589.457,73</b>  | <b>2. Construcciones</b>   |        |  |
| 2110   | Construcciones                       | 68.459.239,74         | 869.782,01           | 67.589.457,73         | Construcciones   | 2110   |  |
| <b>3. Inmovilizaciones materiales:</b>                                     |                                      | <b>3.821.887,34</b>   | <b>1.799.573,10</b>  | <b>2.022.314,24</b>   | <b>3. Inmovilizaciones materiales</b>                              |        |  |
| 2120   | Infraestructuras                     | 3.821.887,34          | 1.799.573,10         | 2.022.314,24          | Infraestructuras   | 2120   |  |
| <b>5. Otro Inmovilizado material:</b>                                      |                                      | <b>10.980.093,64</b>  | <b>545.275,77</b>    | <b>10.434.817,87</b>  | <b>5. Otro Inmovilizado material</b>                               |        |  |
| 2140   | Maquinaria y utillaje                | 1.773.587,85          | 118.301,03           | 1.655.286,82          | Maquinaria y utillaje  | 2140   |  |
| 2150   | Instalaciones Técnicas               | 1.145.259,71          | 38.494,06            | 1.106.765,65          | Instalaciones Técnicas   | 2150   |  |
| 2160   | Mobiliario                           | 4.066.153,19          | 131.000,38           | 3.935.152,81          | Mobiliario   | 2160   |  |
| 2170   | Equipos procesos informacion         | 2.802.020,90          | 84.165,76            | 2.717.855,14          | Equipos procesos informacion                                       | 2170   |  |
| 2180   | Elementos de transporte              | 396.860,38            | 17.837,26            | 379.023,12            | Elementos de transporte  | 2180   |  |
| 2190   | Otro Inmovilizado material           | 1.113.356,29          | 155.477,28           | 957.879,01            | Otro Inmovilizado material   | 2190   |  |
| (2819)   | Amort. Acumulada otro Inmov.         | -317.144,68           | 0,00                 | -317.144,68           | Amort. Acumulada otro Inmov.                                       | (2819) |  |
| <b>6. Inmovilizado material en curso y anticipos:</b>                      |                                      | <b>21.593.474,45</b>  | <b>0,00</b>          | <b>21.593.474,45</b>  | <b>6. Inmovilizado material en curso y anticipos:</b>              |        |  |
| 2300   | Adaptación terrenos y b. naturales   | 9.267.338,30          | 0,00                 | 9.267.338,30          | Adaptación terrenos y b. naturales                                 | 2300   |  |
| 2300   | Adaptación terrenos y b. naturales   |                       | 0,00                 |                       | Adaptación terrenos y b. naturales                                 | 2300   |  |
| 2320   | Infraestructuras en curso            | 12.274.131,21         | 0,00                 | 12.274.131,21         | Infraestructuras en curso  | 2320   |  |
| 2330   | Bienes patrimonio histórico en curso | 51.096,11             | 0,00                 | 51.096,11             | Bienes patrimonio histórico en curso                               | 2330   |  |
| 2370   | Equipos proceso informacion en curso | 908,83                | 0,00                 | 908,83                |  |        |  |
| <b>II. Inmovilizado Material</b>   |                                      | <b>109.315.633,86</b> | <b>2.443.630,88</b>  | <b>106.872.002,98</b> | <b>II. Inmovilizado Material</b>                                   |        |  |
| <b>2. Construcciones:</b>  |                                      | <b>7.727.523,70</b>   | <b>0,00</b>          | <b>7.727.523,70</b>   | <b>2. Construcciones:</b>  |        |  |
| 2410   | Construcciones                       | 7.727.523,70          | 0,00                 | 7.727.523,70          | Construcciones   | 2410   |  |
| <b>4. Otro patrimonio público del suelo:</b>                               |                                      | <b>648.393,90</b>     | <b>54.450,00</b>     | <b>593.943,90</b>     | <b>4. Otro patrimonio público del suelo:</b>                       |        |  |
| 2490   | Otro patrimonio público del          | 648.393,90            | 54.450,00            | 593.943,90            | Otro patrimonio público del  | 2490   |  |
| <b>IV. Patrimonio público del suelo</b>                                    |                                      | <b>8.375.917,60</b>   | <b>54.450,00</b>     | <b>8.321.467,60</b>   | <b>IV. Patrimonio Público del Suelo</b>                            |        |  |
| <b>1. Inv. Financ. en patrimonio de entidades de dcho público:</b>         |                                      | <b>573.715,21</b>     | <b>0,00</b>          | <b>573.715,21</b>     | <b>1. Inv. Financ. en patrimonio de entidades de dcho público:</b> |        |  |
| 2500   | Particip. a LP en entidades del gru  | 573.715,21            | 0,00                 | 573.715,21            | Inversiones financieras permanentes                                | 2500   |  |
| <b>V. Inv. Financ. a LP entidades grupo</b>                                |                                      | <b>573.715,21</b>     | <b>0,00</b>          | <b>573.715,21</b>     | <b>V. Inv. Financ. a LP entidades grupo</b>                        |        |  |
| <b>2. Créditos y valores representativos de deuda:</b>                     |                                      | <b>66.924,09</b>      | <b>4.250,07</b>      | <b>62.674,02</b>      | <b>2. Créditos y valores representativos de deuda:</b>             |        |  |
| 2640   | Otras Inver. financieras. Creditos   | 66.924,09             | 4.250,07             | 62.674,02             | Otras Inver. financieras. Creditos                                 | 2640   |  |
| <b>VI. Inversiones financieras a LP</b>                                    |                                      | <b>66.924,09</b>      | <b>4.250,07</b>      | <b>62.674,02</b>      | <b>VI. Inversiones financieras permanentes</b>                     |        |  |
| <b>A) TOTAL ACTIVO NO CORRIENTE 2017</b>                                   |                                      | <b>119.511.751,95</b> | <b>2.507.624,70</b>  | <b>117.004.127,25</b> | <b>A) TOTAL ACTIVO NO CORRIENTE 2016</b>                           |        |  |
| <b>1. Deudores por operaciones de gestión:</b>                             |                                      | <b>10.309.346,62</b>  | <b>-3.466.690,66</b> | <b>13.776.037,28</b>  | <b>1. Deudores por operaciones de gestión:</b>                     |        |  |
| 4300   | Deudores pendientes de cobro         | 10.309.346,62         | -3.466.690,66        | 13.776.037,28         | Deudores pendientes de cobro                                       | 4300   |  |
| <b>2. Otras cuentas a cobrar:</b>  |                                      | <b>12.195,80</b>      | <b>6.428,95</b>      | <b>5.766,85</b>       | <b>2. Otras cuentas a cobrar:</b>                                  |        |  |
| 4400   | Deudores no presup. IVA reptdo       | 10.886,17             | 5.965,33             | 4.920,84              | Deudores no pres IVA rptdo.  | 4400   |  |
| 4490   | Otros deudores no presupuest.        | 589,11                | 575,99               | 13,12                 | Otros Deudores no presupuest.                                      | 4490   |  |
| 5550   | Pagos pendientes aplicación          | 126,52                | -112,37              | 238,89                | Pagos pendientes aplicación  | 5550   |  |
| 5584   | Libramientos pagos Justificar        | 594,00                | 0,00                 | 594,00                | Libramientos pagos Justificar                                      | 5584   |  |
| <b>3. Administraciones Públicas:</b>                                       |                                      | <b>91.128,18</b>      | <b>27.907,08</b>     | <b>63.221,10</b>      | <b>3. Administraciones Públicas</b>                                |        |  |
| 4700   | Hacienda publica, deudor por IVA     | 91.128,18             | 27.907,08            | 63.221,10             | Hacienda publica, deudor por IVA                                   | 4700   |  |
| (4900)   | Deterioro valor ctos. Op. Gestlon    |                       | 0,00                 |                       | Deterioro valor ctos. Op. Gestlon                                  | 4900   |  |
| <b>III. Deudores y otras cuentas a cobrar</b>                              |                                      | <b>10.412.670,60</b>  | <b>-3.432.354,63</b> | <b>13.845.025,23</b>  | <b>III. Deudores y otras cuentas a cobrar</b>                      |        |  |
| <b>4. Otras Inversiones financieras:</b>                                   |                                      | <b>15.000,00</b>      | <b>0,00</b>          | <b>15.000,00</b>      | <b>4. Otras Inversiones financieras:</b>                           |        |  |
| 5480   | Imposiciones a CP                    | 15.000,00             | 0,00                 | 15.000,00             | Imposiciones a CP  | 5480   |  |
| <b>V. Inversiones financieras a CP</b>                                     |                                      | <b>15.000,00</b>      | <b>0,00</b>          | <b>15.000,00</b>      | <b>V. Inversiones financieras a CP</b>                             |        |  |
| <b>2. Tesorería:</b>   |                                      | <b>3.240.420,16</b>   | <b>1.553.240,65</b>  | <b>1.687.179,51</b>   | <b>2. Tesorería:</b>   |        |  |
| 5700   | Efectivo y activos liq. Caja.        | 931,71                | 0,00                 | 931,71                | Efectivo y activos liq. Caja.                                      | 5700   |  |
| 5710   | Efectivo y activos liq. Bancos       | 3.239.488,45          | 1.553.240,65         | 1.686.247,80          | Efectivo y activos liq. Bancos                                     | 5710   |  |
| <b>VII. Efectivo y otros activos liq. equi</b>                             |                                      | <b>3.240.420,16</b>   | <b>1.553.240,65</b>  | <b>1.687.179,51</b>   | <b>VII. Efectivo y otros activos liq. equi</b>                     |        |  |
| <b>B) TOTAL ACTIVO CORRIENTE 2017</b>                                      |                                      | <b>13.668.090,76</b>  | <b>-1.879.113,98</b> | <b>15.547.204,74</b>  | <b>B) TOTAL ACTIVO CORRIENTE 2016</b>                              |        |  |
| <b>TOTAL ACTIVO 2017 (A) + B)]</b>   |                                      | <b>133.179.842,71</b> | <b>628.510,72</b>    | <b>132.551.331,99</b> | <b>TOTAL ACTIVO 2016 (A) + B)]</b>                                 |        |  |





(GD: 2018 - 854)

| PATRIMONIO NETO Y PASIVO – VARIACIONES EN EL INMOVILIZADO. BALANCES SITUACIÓN AÑOS 2016 – 2017. |                                     |  |                |               |                |   |      |  |
|---|-------------------------------------|--|----------------|---------------|----------------|---|------|--|
| 2017  |                                     |  |                | Dif 2016-2017 | 2016           |   |      |  |
| I.  | 1. Patrimonio:                      |  | 82.392.753,77  | 0,00          | 82.392.753,77  | 1. Patrimonio:  |      |  |
|   | 1000                                | Patrimonio   | 82.392.753,77  | 0,00          | 82.392.753,77  | Patrimonio  | 1000 |  |
| I. Total Patrimonio   |                                     |  | 82.392.753,77  | 0,00          | 82.392.753,77  | I. Total Patrimonio   |      |  |
| II.   | 1. Resultado ejercicios anteriores: |  | 35.564.656,65  | 9.760.101,65  | 25.804.555,00  | 1. Resultado ejercicios anteriores:                         |      |  |
|   | 1200                                | Resultados ejercicios anteriores                     | 35.564.656,65  | 9.760.101,65  | 25.804.555,00  | Resultados ejercicios anteriores                            | 1200 |  |
|   | 2. Resultado del ejercicio:         |  | 6.158.076,55   | -4.141.650,53 | 10.299.727,08  | 2. Resultado del ejercicio:                                 |      |  |
|   | 1290                                | Resultado del ejercicio                              | 6.158.076,55   | -4.141.650,53 | 10.299.727,08  | Resultado del ejercicio                                     | 1290 |  |
| II. Total Patrimonio generado   |                                     |  | 41.722.733,20  | 5.618.451,12  | 36.104.282,08  | II. Total Patrimonio generado                               |      |  |
| A) TOTAL PATRIMONIO NETO  |                                     |  | 124.115.486,97 | 5.618.451,12  | 118.497.035,85 | A) TOTAL PATRIMONIO NETO                                    |      |  |
| 2. Deudas con entidades de crédito:   |                                     |  | 0,00           | 3.743.508,25  | 3.743.508,25   | 2. Deudas con entidades de crédito.                         |      |  |
|   | 1700                                | Deudas a LP con entid. de                            |                | 3.743.508,25  | 3.743.508,25   | Deudas a LP con entid. de crédito                           | 1700 |  |
| II.   | 4. Otras deudas:                    |  | 90.865,80      | 30.288,48     | 121.154,28     | 4. Otras deudas:  |      |  |
|   | 1790                                | Otras deudas a LP                                    | 90.865,80      | 30.288,48     | 121.154,28     | Otras deudas a LP   | 1790 |  |
| II. Total deudas a largo plazo  |                                     |  | 90.865,80      | 3.773.796,73  | 3.864.662,53   | II. Total deudas a largo plazo                              |      |  |
| B) TOTAL PASIVO NO CORRIENTE  |                                     |  | 90.865,80      | 3.773.796,73  | 3.864.662,53   | B) TOTAL PASIVO NO CORRIENTE                                |      |  |
| 4. Otras deudas:  |                                     |  | 2.403.100,22   | 324.734,44    | 2.078.365,78   | 4. Otras deudas:  |      |  |
|   | 4003                                | Acreed. Presup.Otras deudas                          | 1.206.697,08   | 1.206.697,08  |                | Acreed. Presup. Otras deudas                                | 4003 |  |
|   | 4013                                | Acreed. Presup.Otras deudas                          |                | 1.084.378,25  | 1.084.378,25   | Acreed. Presup. Otras deudas                                | 4013 |  |
| II.   | 5290                                | Por préstamos recibidos y otros conceptos. Otros     | 30.288,48      | 0,00          | 30.288,48      | Por préstamos recibidos y otros conceptos. Otros deudas CP. | 5290 |  |
|   | 5610                                | Fianzas y depósitos recibidos y constituidos CP      | 1.166.114,66   | 202.415,61    | 963.699,05     | Fianzas y depósitos recibidos y constituidos CP             | 5610 |  |
| II. Total deudas a corto plazo  |                                     |  | 2.403.100,22   | 324.734,44    | 2.078.365,78   | II. Total deudas a corto plazo                              |      |  |
| 1. Acreed. operaciones de gestión:  |                                     |  | 5.675.945,98   | 1.401.303,21  | 7.077.249,19   | 1. Acreed. operaciones de gestión:                          |      |  |
|   | 4000                                | Acreed. presupuestarios. Operaciones gestión         | 4.224.249,53   | 1.012.409,93  | 5.236.659,46   | Acreed. presupuestarios. Operaciones gestión (corriente)    | 4000 |  |
|   | 4010                                | Acreed. presupuestarios. Op. gestión (cerrado)       | 1.297.492,05   | -311.952,84   | 1.609.444,89   | Acreed. presupuestarios. Op. gestión (cerrado)              | 4010 |  |
|   | 4130                                | Acreed. no presup.rios. Op. gestión (pte. aplicar)   | 34.893,32      | -23.110,06    | 11.783,26      | Acreed. no presup.rios. Op. gestión (pte. aplicar)          | 4130 |  |
|   | 4180                                | Acreed. no presupuestarios. Devolución de ingresos   | 119.311,08     | 100.050,50    | 219.361,58     | Acreed. no presupuestarios. Devolución ingresos             | 4180 |  |
| 2. Otras cuentas a pagar:   |                                     |  | 418.306,48     | 231.118,40    | 649.424,88     | 2. Otras cuentas a pagar:                                   |      |  |
|   | 4011                                | Acreed. presupuestarios. Otras cuentas a pagar       | 15.000,00      | 0,00          | 15.000,00      | Acreed. presupuestarios. Otras cuentas a pagar              | 4011 |  |
|   | 4100                                | Acreed. no presupuestarios. Acreed por IVA soportado | 9.324,86       | 67,98         | 9.392,84       | Acreed. no presupuestarios. Acreed por IVA soportado        | 4100 |  |
| IV.   | 4140                                | Entes públicos. Acreed.por recaudacion de recursos   | 113.728,69     | 0,00          | 113.728,69     | Entes públicos. Acreed.por recaudacion de recursos          | 4140 |  |
|   | 4190                                | Acreed. no presup. Otros acreedores                  | 259.954,03     | 251.337,20    | 511.291,23     | Acreed. no presup. Otros acreedores                         | 4190 |  |
|   | 5540                                | Cobros pendientes aplicación                         | 20.298,90      | -20.286,78    | 12,12          | Cobros pendientes de aplicación                             | 5540 |  |
| 3. Administraciones públicas:   |                                     |  | 476.137,26     | 91.543,50     | 384.593,76     | 3. Administraciones públicas:                               |      |  |
|   | 4750                                | Hac. Pública. Acreedora IVA                          | 89.780,25      | 30.054,77     | 59.725,48      | Hac. Pública. Acreedora por IVA                             | 4750 |  |
|   | 4751                                | Hac. Pública. Acreed. Ret. practicadas IRPF          | 279.374,67     | -11.612,85    | 290.987,52     | Hac. Pública. Acreed. Ret. practicadas IRPF                 | 4751 |  |
|   | 4760                                | Seguridad Social                                     | 37.784,18      | 3.903,42      | 33.880,76      | Seguridad Social  | 4760 |  |
|   | 4770                                | Hac. Publica. IVA Repercutido                        | 69.198,16      | 69.198,16     |                | Hac. Publica. IVA Repercutido                               | 4770 |  |
| IV. Acreedores y otras ctas a pagar a CP  |                                     |  | 6.570.389,72   | 1.540.878,11  | 8.111.267,83   | IV. Acreedores y otras ctas a pagar a CP                    |      |  |
| C) TOTAL PASIVO CORRIENTE 2017  |                                     |  | 8.973.489,94   | 1.216.143,67  | 10.189.633,61  | C) TOTAL PASIVO CORRIENTE 2016                              |      |  |
| TOTAL PASIVO 2017 [ A) + B) + C)]   |                                     |  | 133.179.842,71 | 628.510,72    | 132.551.331,99 | TOTAL PASIVO 2016 [ A) + B) + C)]                           |      |  |





(GD: 2018 - 854)

**4. BALANCE, CUENTA DE RESULTADO ECONOMICO-PATRIMONIAL Y REMANENTE DE TESORERIA DEL EJERCICIO 2017.**

01/03/2018

1

EJERCICIO 2017  
BALANCE

AYUNTAMIENTO DE TRES CANTOS

| CUENTAS  | ACTIVO | NOTAS EN MEMORIA | EJ. 2017       | EJ. 2016       | CUENTAS | PATRIMONIO NETO Y PASIVO               | NOTAS EN MEMORIA | EJ. 2017       | EJ. 2016       |
|--|--------|------------------|----------------|----------------|---------|--|------------------|----------------|----------------|
| A) Activo no corriente   |        |                  | 119.211.251,88 | 117.084.627,26 |         |  |                  | 124.116.638,67 | 119.497.663,86 |
| 1) Inmovilizado intangible   |        |                  | 5.375.811,18   | 5.174.637,44   |         |  |                  | 82.292.775,77  | 82.292.775,77  |
| 2) Propiedad industrial e intelectual  |        |                  | 676.672,51     | 676.672,51     | 101,101 |  |                  | 41.722.373,20  | 36.164.292,09  |
| 3) Aplicaciones informáticas   |        |                  | 234.968,75     | 234.968,75     | 120     |  |                  | 35.394.555,00  | 25.394.555,00  |
| 4) Otros inmovilizados intangibles   |        |                  | 276.193,00     | 276.193,00     | 129     |  |                  | 4.193.078,55   | 10.200.277,68  |
| 5) Inmovilizado material   |        |                  | 108.271.633,98 | 106.277.802,56 |         |  |                  | 90.965,89      | 3.264.662,93   |
| 6) Terreno   |        |                  | 4.989.938,68   | 5.231.938,68   |         |  |                  | 90.965,89      | 90.965,89      |
| 7) Construcciones  |        |                  | 80.069.217,74  | 87.589.427,73  |         |  |                  | 910.865,89     | 3.264.662,93   |
| 8) Instalaciones   |        |                  | 3.821.987,34   | 2.622.314,24   |         |  |                  | 910.865,89     | 3.264.662,93   |
| 9) Otros inmovilizados materiales  |        |                  | 10.890.688,54  | 13.494.657,67  |         |  |                  | 90.965,89      | 121.154,28     |
| B) Activo corriente  |        |                  | 21.259.474,45  | 21.259.474,45  |         |  |                  | 8.371.463,34   | 10.188.933,81  |
| 1) Inmovilizado material en curso y anticipos  |        |                  |                |                | 179,177 |  |                  | 2.493.699,27   | 2.678.383,78   |
| 2) Prorrateo del sueldo  |        |                  | 8.271.677,69   | 7.727.823,70   | 182,182 |  |                  | 2.403.109,23   | 2.678.383,78   |
| 3) Compensaciones  |        |                  | 7.727.823,70   | 7.727.823,70   |         |  |                  | 6.570.228,72   | 8.114.287,53   |
| 4) Otro patrimonio público-c/4 sueldo  |        |                  | 640.982,90     | 593.940,90     |         |  |                  | 4.875.645,96   | 7.077.248,13   |
| V) Inversión financiera a largo plazo en entidades del grupo, entitades y asociaciones |        |                  | 972.711,21     | 573.715,21     |         |  |                  | 418.206,48     | 648.424,88     |
| VI) Inversión financiera a largo plazo en entidades de derecho público                 |        |                  | 573.715,21     | 573.715,21     |         |  |                  | 478.227,26     | 284.552,76     |
| VII) Inversión financiera a largo plazo en entidades de derecho privado                |        |                  | 85.492,68      | 85.492,68      |         |  |                  |                |                |
| 2) Deudas y valores representativos de dinero  |        |                  | 81.620,89      | 82.674,92      |         |  |                  |                |                |
| B) Activo corriente  |        |                  | 11.568.090,76  | 11.547.234,74  |         |  |                  |                |                |
| m) Deudores y otras cuentas a cobrar   |        |                  | 10.412.670,80  | 13.346.025,23  |         |  |                  |                |                |
| 1) Deudores por operaciones de gestión   |        |                  | 10.326.246,52  | 13.276.027,20  |         |  |                  |                |                |
| 2) Otras cuentas a cobrar  |        |                  | 12.194,90      | 5.798,05       |         |  |                  |                |                |
| m) Deudores y otras cuentas a cobrar   |        |                  | 94.428,18      | 65.222,10      |         |  |                  |                |                |
| 1) Inversiones financieras a corto plazo   |        |                  | 14.000,00      | 16.000,00      |         |  |                  |                |                |
| 4) Otras inversiones financieras   |        |                  | 11.000,00      | 15.000,00      |         |  |                  |                |                |
| VI) Efectivo y otros activos líquidos equivalentes                                     |        |                  | 3.241.420,96   | 1.887.073,67   |         |  |                  |                |                |
| 2) Tesorería   |        |                  | 3.241.420,96   | 1.887.073,67   |         |  |                  |                |                |
|  |        |                  | 133.079.642,71 | 133.651.301,99 |         | TOTAL PATRIMONIO NETO Y PASIVO (A+B+C) |                  | 133.179.642,71 | 132.051.331,06 |

(4)





(GD: 2018 - 854)

AYUNTAMIENTO DE TRES CANTOS

12/02/2018

1

CUENTA DEL RESULTADO ECONÓMICO-PATRIMONIAL  
EJERCICIO 2017

| CUENTAS  | NOTAS EN MEMORIA | EJ.: 2017      | EJ.: 2016      |
|--|------------------|----------------|----------------|
|  |                  |                | 34.613.207,01  |
| 1. Ingresos tributarios y urbanísticos   |                  | 34.497.903,15  | 34.613.207,01  |
| 72,73 a) Impuestos   |                  | 30.046.124,36  | 30.831.846,07  |
| 740,742 b) Tasas   |                  | 3.603.917,11   | 3.781.361,64   |
| 744 c) Contribuciones especiales   |                  |                |                |
| 745,746 d) Ingresos urbanísticos   |                  | 104.831,68     |                |
| 2. Transferencias y subvenciones recibidas   |                  | 10.345.685,86  | 10.612.693,00  |
| a) Del ejercicio   |                  | 10.365.885,85  | 10.612.693,00  |
| 751 a.1) Subvenciones recibidas para financiar gastos del ejercicio  |                  | 1.698.034,23   | 1.738.831,90   |
| 750 a.2) Transferencias  |                  | 8.779.631,62   | 8.610.283,41   |
| 752 a.3) Subvenciones recibidas para cancelación de pasivos que no supongan financiación específica de un elemento patrimonial |                  |                | 637.098,59     |
| 753 b) Imputación de subvenciones para el inmovilizado no financiero   |                  |                |                |
| 764 c) Imputación de subvenciones para activos corrientes y otras  |                  |                |                |
| 3. Ventas y prestaciones de servicios  |                  | 2.390.489,62   | 2.313.490,37   |
| 700,701,702,703 a) Ventas  |                  |                |                |
| 704  |                  |                |                |
| 741,705 b) Prestación de servicios   |                  | 2.390.489,62   | 2.313.490,37   |
| 707 c) Imputación de ingresos por activos construidos o adquiridos para otras entidades  |                  |                |                |
| 71,7040,(6940) 4. Variación de existencias de productos terminados y en curso de fabricación y deterioro de valor              |                  |                |                |
| 780,781,782,783 5. Trabajos realizados por la entidad para su inmovilizado   |                  |                |                |
| 784  |                  |                |                |
| 778,777 6. Otros ingresos de gestión ordinaria   |                  | 1.188.088,63   | 1.319.988,73   |
| 795 7. Excesos de provisiones  |                  |                |                |
| A) TOTAL INGRESOS DE GESTIÓN ORDINARIA (1+2+3+4+5+6+7)   |                  | 48.010.127,24  | 48.769.889,91  |
| 8. Gastos de personal  |                  | -11.047.484,76 | -10.891.439,80 |
| (840),(841) a) Sueldos, salarios y asimilados  |                  | -8.650.690,74  | -8.665.474,62  |
| (842),(843),(844),(845) b) Cargas sociales   |                  | -2.496.794,01  | -2.425.965,03  |
| (85) 9. Transferencias y subvenciones concedidas   |                  | -1.446.004,39  | -1.399.575,68  |
| 10. Aprovisionamientos   |                  |                |                |
| (800),(801),(802),(805) a) Consumo de mercaderías y otros aprovisionamientos   |                  |                |                |
| (807),61   |                  |                |                |
| (8941),(8942),(8943),7941 b) Deterioro de valor de mercaderías, materias primas y otros aprovisionamientos                     |                  |                |                |
| 7942,7943  |                  |                |                |
| 11. Otros gastos de gestión ordinaria  |                  | -26.337.898,18 | -27.267.872,34 |
| (62) a) Suministros y servicios exteriores   |                  | -24.647.649,44 | -25.722.473,74 |
| (63) b) Tributos   |                  | -1.690.251,74  | -1.635.498,69  |
| (67) c) Otros  |                  |                |                |
| (68) 12. Amortización del inmovilizado   |                  |                |                |
| B) TOTAL GASTOS DE GESTIÓN ORDINARIA (8+9+10+11+12)  |                  | -38.042.288,32 | -39.668.837,65 |





(GD: 2018 - 854)

AYUNTAMIENTO DE TRES CANTOS

12/02/2018  
3

CUENTA DEL RESULTADO ECONÓMICO-PATRIMONIAL  
EJERCICIO 2017

| CUENTAS  | NOTAS EN MEMORIA   | EJ.: 2017     | EJ.: 2016                |
|--|--|---------------|--------------------------|
| 785,7971,7083,7984<br>,7985,(685),(6871),6963<br>,(6971),(6983),(6984),(6985 | b) Otros   | -3.722.299,31 | 169.098,92<br>169.098,92 |
| 755,756  | 21. Subvenciones para la financiación de operaciones financieras     |               |                          |
|  | III. Resultado de las operaciones financieras (15+16+17+18+19+20+21) | +2.938.825,53 | 1.177.741,88             |
|  | IV. Resultado (ahorro o desahorro) neto del ejercicio (II+ III)      | 6.158.076,55  | 10.299.727,08            |
|  | + Ajustes en la cuenta del resultado del ejercicio anterior          |               |                          |
|  | Resultado del ejercicio anterior ajustado (IV+Ajustes)               |               | 10.299.727,08            |



20/21 -  
SANZ ALVAREZ, MARIA ISABEL

C:\Program Files (x86)\nueva... \Temp\NVDC\B0D17A9E-6878-4CAG-AB0E...  
TECNICO DE GESTION PRESUPUESTARIA

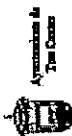
FECHA DE FIRMA: 18/04/2018  
HASH DEL CERTIFICADO: B378E7D8499460E09E9BE0239ED338FE7CE0DE6D

Firmado Digitalmente en el Ayuntamiento de Tres Cantos - https://seda.trescantos.es - Código Seguro de Verificación (CSV) 28760IDOC2ED5A4B3D41DEF14ABE



(GD: 2018 - 854)

Fecha Observación: 04/03/2018  
Pág: 1



ESTADO DEL INVENTARIO DE TESORERÍA

| Cuentas | COMPONENTES  | REPORTES AÑO  |               | REPORTES AÑO ANTERIOR |
|---------|--|---------------|---------------|-----------------------|
|         |  | 2017          | 2018          |                       |
| 47.556  | 1. Fondos líquidos   | 2.711.001,13  | 3.293.401,18  | 1.007.170,51          |
| 430     | 2. Derechos pendientes de cobro  | 16.273.373,20 | 20.300.027,98 | 22.280.887,76         |
| 431     | + del Presupuesto corriente  | 102.600,40    |               | 4.420.251,27          |
| 440     | + de Presupuestos cerrados   |               |               | 17.773.351,42         |
| 449     | + de Operaciones no presupuestadas   |               |               | 88.535,29             |
| 538     | 3. Compensaciones pendientes de pago                                       | 4.430.246,01  | 8.766.691,16  | 3.026.108,17          |
| 490     | + del Presupuesto corriente  | 1.312.402,25  |               | 0.245.234,10          |
| 491     | + de Presupuestos cerrados   | 2.028.298,00  |               | 1.581.959,50          |
| 492     | + de Operaciones no presupuestadas   |               |               | 1.882.783,57          |
| 554     | 4. Peridas pendientes de aplicación  | 23.298,00     | -22.172,36    | 12,12                 |
| 555     | - cobros realizados pendientes de aplicación definitiva                    |               |               | 208,89                |
| 556     | + pagos realizados pendientes de aplicación definitiva                     |               |               |                       |
| 557     | 5. Remanente de ejercicio 2016 (I + 2 - 3 + 4)                             |               | 18.936.377,50 | 34.023.903,06         |
| 558     | 6. Saldo de ejercicios anteriores  |               | 11.874.877,00 | 8.418.485,41          |
| 559     | 7. Exceso de financiación libre  |               | 1.124.245,76  |                       |
| 560     | 8. Remanente de ejercicios anteriores para gastos generales (I + II - III) |               | 2.240.253,84  | 5.023.410,45          |

LA TÉCNICO DE GESTIÓN PRESUPUESTARIA Y  
PLANIFICACIÓN FINANCIERA  
Fecha, firma y huella digital al margen del documento.









## **6.30. ESTADO DE CONCILIACIÓN BANCARIA**





Ayuntamiento de  
Tres Cantos

Fecha Obtención 09/04/2018

Pág. 1

EJERCICIO: 2017

ESTADO DE CONCILIACIÓN BANCARIA

| ENTIDAD BANCARIA<br>(IBAN/BIC) | SALDO SEGÚN<br>ENTIDAD<br>BANCARIA (1) | COBROS<br>CONTABILIZADOS<br>POR LA ENTIDAD<br>Y NO POR EL<br>BANCO (2) | PAGOS<br>CONTABILIZADOS<br>POR LA ENTIDAD<br>Y NO POR EL<br>BANCO (3) | COBROS<br>CONTABILIZADOS<br>POR EL BANCO Y<br>NO POR LA<br>ENTIDAD (4) | PAGOS<br>CONTABILIZADOS<br>POR EL BANCO Y<br>NO POR LA<br>ENTIDAD (5) | SALDO<br>CONCILIADO<br>(6)=(1+2+5)-(3+4) | SALDO SEGUN LA<br>ENTIDAD (7) | DIFERENCIA<br>SALDOS (8)=(6-7) |
|--------------------------------|--|--|---|--|---|--|-------------------------------|--------------------------------|
| ES-06-01822370400200281421     | 545.938,87                             | 13.089.782,38  | 13.613.442,27   |  |   | 22.278,98                                | 22.278,98                     |                                |
| ES-07-2038245730600037769      | 1.171,21                               | 22.807,82  | 20.800,00   |  |   | 3.179,03                                 | 3.179,03                      |                                |
| ES-09-00301482040002343271     | 1.176,26                               |  | 1.039,38  |  |   | 136,88                                   | 136,88                        |                                |
| ES-10-20382457306000650285     | 717,41                                 | 131.493,12   | 121.820,99  |  |   | 10.389,54                                | 10.389,54                     |                                |
| ES-15-20382457306000404785     | 5.354,11                               | 6.995,64   | 4.959,71  |  |   | 7.390,04                                 | 7.390,04                      |                                |
| ES-20-00495068112016397516     | 582,92                                 |  |   |  |   | 582,92                                   | 582,92                        |                                |
| ES-35-20382457356000551426     | 6.662,15                               | 1.883.179,51   | 1.861.315,66  |  |   | 28.526,00                                | 28.526,00                     |                                |
| ES-41-20382457366000649821     | 847.038,46                             | 6.263.221,15   | 4.867.508,60  |  |   | 2.242.751,01                             | 2.242.751,01                  |                                |
| ES-68-21005731760200157542     | 13.591,70                              | 183.578,08   | 168.534,21  |  |   | 28.635,57                                | 28.635,57                     |                                |
| ES-70-20382457326000556472     |  | 3.246.921,08   | 3.246.921,08  |  |   |  |                               |                                |
| ES-73-00810339960001471651     | 779,81                                 | 153,03   | 222,60  |  |   | 710,24                                   | 710,24                        |                                |
| ES-75-20382457346000499345     |  | 30.721.826,30  | 30.721.826,30   |  |   |  |                               |                                |
| ES-94-20382457336000320087     | 263.234,90                             | 41.849.788,76  | 41.218.115,42   |  |   | 894.908,24                               | 894.908,24                    |                                |
| <b>TOTAL</b>                   | <b>1.686.247,80</b>                    | <b>97.399.746,87</b>   | <b>95.846.506,22</b>  |  |   | <b>3.239.488,45</b>                      | <b>3.239.488,45</b>           |                                |





## **6.31. BALANCE DE COMPROBACION.**



BALANCE DE COMPROBACIÓN  
(MEMORIA)

| CUENTA | DESCRIPCIÓN   | SALDO INICIAL |               | MOVIMIENTOS   |               | SALDO FINAL   |               |
|--------|---|---------------|---------------|---------------|---------------|---------------|---------------|
|        |   | DEUDOR        | ACREEDOR      | DEBE          | HABER         | DEUDOR        | ACREEDOR      |
| 0000   | Cuentas de control presupuestario. Presupuesto ejercicio corriente.                         |               |               | 48.376.172,90 | 48.376.172,90 |               |               |
| 0010   | Presupuesto de gastos: créditos iniciales.  |               |               | 44.670.629,00 | 44.670.629,00 |               |               |
| 0020   | Presupuesto de gastos: modificaciones de crédito. Créditos extraordinarios.                 |               |               | 362.000,00    | 362.000,00    |               |               |
| 0021   | Presupuesto de gastos: modificaciones de crédito. Suplementos de crédito.                   |               |               | 2.348.077,97  | 2.348.077,97  |               |               |
| 0024   | Presupuesto de gastos: modificaciones de crédito. Incorporaciones de remanentes de crédito. |               |               | 119.634,25    | 119.634,25    |               |               |
| 0025   | Presupuesto de gastos: modificaciones de crédito. Créditos generados por ingresos.          |               |               | 875.831,68    | 875.831,68    |               |               |
| 0030   | Presupuesto de gastos: créditos definitivos. Créditos disponibles.                          |               |               | 47.124.018,38 | 48.376.172,90 |               | 1.252.154,52  |
| 0031   | Presupuesto de gastos: créditos definitivos. Créditos retenidos para gastar.                |               |               | 16.931.061,73 | 17.170.000,29 |               | 238.938,56    |
| 0040   | Presupuesto de gastos: gastos autorizados.  |               |               | 46.514.305,24 | 46.885.079,82 |               | 370.774,58    |
| 0050   | Presupuesto de gastos: gastos comprometidos.  |               |               |               | 46.514.305,24 |               | 46.514.305,24 |
| 0060   | Presupuesto de ingresos: previsiones iniciales.   |               |               | 44.670.629,00 | 44.670.629,00 |               |               |
| 0070   | Presupuesto de ingresos: modificación de previsiones.                                       |               |               | 3.705.543,90  | 3.705.543,90  |               |               |
| 0080   | Presupuesto de ingresos: previsiones definitivas.   |               |               | 48.376.172,90 |               | 48.376.172,90 |               |
| 1000   | Patrimonio.   |               | 82.392.753,77 |               |               |               | 82.392.753,77 |
| 1200   | Resultados de ejercicios anteriores.  |               | 25.804.555,00 | 539.625,43    |               |               | 25.264.929,57 |
| 1290   | Resultado del ejercicio.  |               | 10.299.727,08 |               |               |               | 10.299.727,08 |
| 1700   | Deudas a largo plazo con entidades de crédito.  |               | 3.743.508,25  | 3.743.508,25  |               |               |               |

AYUNTAMIENTO DE TRES CANTOS

BALANCE DE COMPROBACIÓN  
(MEMORIA)

Fecha Obtención 09/04/2018 14:07:26

Pag. 2

| CUENTA | DESCRIPCIÓN  | SALDO INICIAL |            | MOVIMIENTOS  |            | SALDO FINAL   |           |
|--------|--|---------------|------------|--------------|------------|---------------|-----------|
|        |  | DEUDOR        | ACREEDOR   | DEBE         | HABER      | DEUDOR        | ACREEDOR  |
| 1790   | Otras deudas a largo plazo.  |               | 121.154,28 | 30.288,48    |            |               | 90.865,80 |
| 2030   | Inmovilizaciones intangibles. Propiedad industrial e intelectual.          | 870.873,51    |            |              |            | 870.873,51    |           |
| 2060   | Inmovilizaciones intangibles. Aplicaciones informáticas.                   | 33.203,00     |            | 5.293,75     |            | 38.496,75     |           |
| 2090   | Inmovilizaciones intangibles. Otro inmovilizado intangible.                | 270.190,93    |            |              | 771.000,00 | 270.190,93    |           |
| 2100   | Inmovilizaciones materiales. Terrenos y bienes naturales.                  | 5.231.938,69  |            |              |            | 4.460.938,69  |           |
| 2110   | Inmovilizaciones materiales. Construcciones.                               | 67.589.457,73 |            | 869.782,01   |            | 68.459.239,74 |           |
| 2120   | Inmovilizaciones materiales. Infraestructuras.                             | 2.022.314,24  |            | 1.799.573,10 |            | 3.821.887,34  |           |
| 2140   | Inmovilizaciones materiales. Maquinaria y utillaje.                        | 1.655.266,82  |            | 118.301,03   |            | 1.773.587,85  |           |
| 2150   | Inmovilizaciones materiales. Instalaciones técnicas y otras instalaciones. | 1.106.765,65  |            | 38.494,06    |            | 1.145.259,71  |           |
| 2160   | Inmovilizaciones materiales. Mobiliario.                                   | 3.935.152,81  |            | 131.000,38   |            | 4.066.153,19  |           |
| 2170   | Inmovilizaciones materiales. Equipos para procesos de información.         | 2.717.855,14  |            | 84.165,76    |            | 2.802.020,90  |           |
| 2180   | Inmovilizaciones materiales. Elementos de transporte.                      | 379.023,12    |            | 17.837,26    |            | 396.860,38    |           |
| 2190   | Inmovilizaciones materiales. Otro inmovilizado material.                   | 957.879,01    |            | 155.477,28   |            | 1.113.356,29  |           |
| 2300   | Adaptación de terrenos y bienes naturales. Inmovilizado material.          | 9.267.338,30  |            |              |            | 9.267.338,30  |           |
| 2320   | Infraestructuras en curso.   | 12.274.131,21 |            |              |            | 12.274.131,21 |           |
| 2330   | Bienes del patrimonio histórico en curso.                                  | 51.096,11     |            |              |            | 51.096,11     |           |
| 2370   | Equipos para procesos de información en montaje.                           | 908,83        |            |              |            | 908,83        |           |



BALANCE DE COMPROBACIÓN  
(MEMORIA)

| CUENTA | DESCRIPCIÓN  | SALDO INICIAL |              | MOVIMIENTOS   |               |              | SALDO FINAL  |  |
|--------|--|---------------|--------------|---------------|---------------|--------------|--------------|--|
|        |  | DEUDOR        | ACREEDOR     | DEBE          | HABER         | DEUDOR       | ACREEDOR     |  |
| 2410   | Construcciones del Patrimonio público del suelo.                                       | 7.727.523,70  |              |               |               | 7.727.523,70 |              |  |
| 2490   | Otros bienes y derechos del Patrimonio público del suelo.                              | 593.943,90    |              | 54.450,00     |               | 648.393,90   |              |  |
| 2500   | Participaciones a largo plazo en entidades del grupo. En entidades de derecho público. | 573.715,21    |              |               |               | 573.715,21   |              |  |
| 2640   | Otras inversiones financieras a largo plazo. Créditos a largo plazo al personal.       | 62.674,02     |              | 39.600,00     | 35.349,93     | 66.924,09    |              |  |
| 2819   | Amortización acumulada de otro inmovilizado material.                                  |               | 317.144,68   |               |               |              | 317.144,68   |  |
| 4000   | Acreedores presupuestarios. Operaciones de gestión.                                    |               |              | 34.694.928,73 | 38.919.178,26 |              | 4.224.249,53 |  |
| 4001   | Acreedores presupuestarios. Otras cuentas a pagar.                                     |               |              | 39.600,00     | 39.600,00     |              |              |  |
| 4003   | Acreedores presupuestarios. Otras deudas.  |               |              | 5.863.535,46  | 7.070.232,54  |              | 1.206.697,08 |  |
| 4010   | Acreedores presupuestarios. Operaciones de gestión.                                    |               | 6.846.104,35 | 5.546.810,67  | -1.801,63     |              | 1.297.492,05 |  |
| 4011   | Acreedores presupuestarios. Otras cuentas a pagar.                                     |               | 15.000,00    |               |               |              | 15.000,00    |  |
| 4013   | Acreedores presupuestarios. Otras deudas.  |               | 1.084.378,25 | 1.084.378,25  |               |              |              |  |
| 4100   | Acreedores no presupuestarios. Acreedores por IVA soportado.                           |               | 9.392,84     | 55.969,93     | 55.901,95     |              | 9.324,86     |  |
| 4130   | Acreedores no presupuestarios. Operaciones de gestión.                                 |               | 11.783,26    | 3.247.745,02  | 3.270.855,08  |              | 34.893,32    |  |
| 4140   | Entes Públicos acreedores por recaudación de recursos.                                 |               | 113.728,69   |               | 496.272,72    |              | 113.728,69   |  |
| 4180   | Acreedores no presupuestarios. Operaciones de gestión.                                 |               | 219.361,58   | 596.323,22    |               |              | 119.311,08   |  |
| 4190   | Acreedores no presupuestarios. Otros acreedores no presupuestarios.                    |               | 511.291,23   | 268.639,55    | 17.302,35     |              | 259.954,03   |  |
| 43000  | Operaciones de gestión. Ingreso Directo  |               |              | 7.532.524,47  | 5.712.204,97  | 1.820.319,50 |              |  |

AYUNTAMIENTO DE TRES CANTOS

BALANCE DE COMPROBACIÓN  
(MEMORIA)

Fecha Obtención 09/04/2018 14:07:26

Pag. 4

| CUENTA | DESCRIPCIÓN   | SALDO INICIAL |               | MOVIMIENTOS   |               | SALDO FINAL   |            |
|--------|---|---------------|---------------|---------------|---------------|---------------|------------|
|        |   | DEUDOR        | ACREEDOR      | DEBE          | HABER         | DEUDOR        | ACREEDOR   |
| 43001  | Operaciones de gestión. Auto liquidaciones                              |               |               | 7.897.432,02  | 7.897.432,02  |               |            |
| 43002  | Operaciones de gestión. Ingreso sin contrato previo                     |               |               | 11.357.761,43 | 11.357.761,43 |               |            |
| 43003  | Operaciones de gestión. Ingreso por Recibo                              |               |               | 22.675.387,91 | 21.467.118,35 | 1.208.269,56  |            |
| 43030  | Otras inversiones financieras. Ingreso Directo                          |               |               | 961.136,99    | 961.136,99    |               |            |
| 43032  | Otras inversiones financieras. Ingreso sin contrato previo              |               |               | 37.683,24     | 37.683,24     |               |            |
| 43100  | Operaciones de gestión. Ingreso Directo                                 |               | 15.935.547,92 |               | 1.249.920,45  | 14.685.627,47 |            |
| 43103  | Operaciones de gestión. Ingreso por Recibo                              |               | 6.258.984,77  |               | 667.054,85    | 5.591.929,92  |            |
| 43300  | Derechos anulados de presupuesto corriente. Operaciones de gestión.     |               |               |               | 314.578,05    |               | 314.578,05 |
| 4339   | Derechos anulados de presupuesto corriente. Por devolución de ingresos. |               |               |               | 596.323,22    |               | 596.323,22 |
| 43400  | Derechos anulados de presupuestos cerrados. Operaciones de gestión.     |               |               |               | 541.427,06    |               | 541.427,06 |
| 4370   | Deudores presupuestarios. Devolución de ingresos.                       |               |               | 596.323,22    |               | 596.323,22    |            |
| 43810  | Derechos cancelados de presupuesto corriente. Operaciones de gestión.   |               |               |               | 2.959,88      |               | 2.959,88   |
| 43910  | Derechos cancelados de presupuestos cerrados. Operaciones de gestión.   |               |               |               | 162.957,04    |               | 162.957,04 |
| 4400   | Deudores no presupuestarios. Deudores por IVA repercutido.              | 4.920,84      |               | 255.062,05    | 249.096,72    | 10.886,17     |            |
| 4490   | Otros deudores no presupuestarios.                                      | 13,12         |               | 575,99        |               | 589,11        |            |
| 4700   | Hacienda Pública. deudor por IVA.                                       | 63.221,10     |               |               |               | 63.221,10     |            |
| 4720   | IVA soportado.  |               |               | 55.814,16     | 27.907,08     | 27.907,08     |            |
| 4750   | Hacienda Pública. acreedor por IVA.                                     |               | 59.725,48     | 127.814,25    | 157.869,02    |               | 89.780,25  |

BALANCE DE COMPROBACIÓN  
(MEMORIA)

| CUENTA | DESCRIPCIÓN  | SALDO INICIAL |              | MOVIMIENTOS   |               |              | SALDO FINAL   |  |
|--------|--|---------------|--------------|---------------|---------------|--------------|---------------|--|
|        |  | DEUDOR        | ACREEDOR     | DEBE          | HABER         | DEUDOR       | ACREEDOR      |  |
| 4751   | Hacienda Pública, acreedor por retenciones practicadas.  |               | 290.987,52   | 1.715.885,61  | 1.704.272,76  |              | 279.374,67    |  |
| 4760   | Seguridad Social.  |               | 33.880,76    | 411.775,89    | 415.679,31    |              | 37.784,18     |  |
| 4770   | IVA repercutido.   |               |              | 181.109,93    | 250.308,09    |              | 69.198,16     |  |
| 4900   | Detenoreo de valor de créditos. Operaciones de gestión.  |               | 8.418.495,41 | 8.418.495,41  | 11.974.877,80 |              | 11.974.877,80 |  |
| 5290   | Por préstamos recibidos y otros conceptos. Otras deudas a corto plazo.                           |               | 30.288,48    | 30.288,48     | 30.288,48     |              | 30.288,48     |  |
| 5480   | Imposiciones a corto plazo.  | 15.000,00     |              |               |               | 15.000,00    |               |  |
| 5540   | Cobros pendientes de aplicación.   |               | 12,12        | 29.897,13     | 50.183,91     |              | 20.298,90     |  |
| 5550   | Pagos pendientes de aplicación.  | 238,89        |              | 702,51        | 814,88        | 126,52       |               |  |
| 5560   | Movimientos internos de tesorería.   |               |              | 48.893.269,56 | 48.893.269,56 |              |               |  |
| 5570   | Formalización.   |               |              | 3.890.468,88  | 3.890.468,88  |              |               |  |
| 5580   | Provisiones de fondos para pagos a justificar pendientes de justificación.                       |               |              | 5.787,35      | 5.787,35      |              |               |  |
| 5584   | Libramientos para pagos a justificar.  | 594,00        |              | 6.180,98      | 6.180,98      | 594,00       |               |  |
| 5610   | Fianzas y depósitos recibidos y constituidos a corto plazo. Depósitos recibidos a corto plazo.   |               | 963.699,05   | 241.589,49    | 444.005,10    |              | 1.166.114,66  |  |
| 5700   | Efectivo y activos líquidos equivalentes. Caja operativa.  | 931,71        |              |               |               | 931,71       |               |  |
| 5710   | Efectivo y activos líquidos equivalentes. Bancos e instituciones de crédito. Cuentas operativas. | 1.686.247,80  |              | 97.399.746,87 | 95.846.506,22 | 3.239.488,45 |               |  |
| 5740   | Efectivo y activos líquidos equivalentes. Caja restringida. Pagos a justificar.                  |               |              | 6.180,98      | 6.180,98      |              |               |  |
| 6210   | Servicios exteriores. Arrendamientos y cánones.  |               |              | 229.632,98    |               | 229.632,98   |               |  |

AYUNTAMIENTO DE TRES CANTOS

BALANCE DE COMPROBACIÓN  
(MEMORIA)

Fecha Obtención 09/04/2018 14:07:26

Pag. 6

| CUENTA | DESCRIPCIÓN   | SALDO INICIAL |          | MOVIMIENTOS   |       | SALDO FINAL   |          |
|--------|---|---------------|----------|---------------|-------|---------------|----------|
|        |   | DEUDOR        | ACREEDOR | DEBE          | HABER | DEUDOR        | ACREEDOR |
| 6220   | Servicios exteriores.Reparaciones y conservación.                                       |               |          | 373.188,91    |       | 373.188,91    |          |
| 6230   | Servicios exteriores.Servicios de profesionales independientes.                         |               |          | 925.965,48    |       | 925.965,48    |          |
| 6240   | Servicios exteriores.Transportes.   |               |          | 24.680,05     |       | 24.680,05     |          |
| 6250   | Servicios exteriores.Primas de seguros.   |               |          | 227.166,87    |       | 227.166,87    |          |
| 6260   | Servicios exteriores.Servicios bancarios y similares.                                   |               |          | 15.075,44     |       | 15.075,44     |          |
| 6270   | Servicios exteriores.Publicidad, propaganda y relaciones públicas.                      |               |          | 173.519,26    |       | 173.519,26    |          |
| 6280   | Servicios exteriores.Suministros.   |               |          | 2.978.108,75  |       | 2.978.108,75  |          |
| 6290   | Servicios exteriores.Comunicaciones y otros servicios.                                  |               |          | 19.700.308,70 |       | 19.700.308,70 |          |
| 6310   | Tributos de carácter autonómico.  |               |          | 1.690.251,74  |       | 1.690.251,74  |          |
| 6400   | Gastos de personal y prestaciones sociales.Sueldos y salarios.                          |               |          | 8.550.690,74  |       | 8.550.690,74  |          |
| 6420   | Gastos de personal y prestaciones sociales.Cotizaciones sociales a cargo del empleador. |               |          | 2.148.895,36  |       | 2.148.895,36  |          |
| 6440   | Gastos de personal y prestaciones sociales.Otros gastos sociales.                       |               |          | 347.898,65    |       | 347.898,65    |          |
| 6500   | Transferencias. A la entidad o entidades propietarias.                                  |               |          | 133.317,53    |       | 133.317,53    |          |
| 6501   | Transferencias. Al resto de entidades.  |               |          | 47.629,59     |       | 47.629,59     |          |
| 6510   | Subvenciones. A la entidad o entidades propietarias.                                    |               |          | 427.494,10    |       | 427.494,10    |          |
| 6511   | Subvenciones. Al resto de entidades.  |               |          | 948.464,17    |       | 948.464,17    |          |
| 6620   | Intereses de deudas.  |               |          | 24.504,58     |       | 24.504,58     |          |

BALANCE DE COMPROBACIÓN  
(MEMORIA)

| CUENTA | DESCRIPCIÓN   | SALDO INICIAL |          | MOVIMIENTOS   |               | SALDO FINAL   |               |
|--------|---|---------------|----------|---------------|---------------|---------------|---------------|
|        |   | DEUDOR        | ACREEDOR | DEBE          | HABER         | DEUDOR        | ACREEDOR      |
| 6671   | Pérdidas de créditos incobrables. Con otras entidades.                          |               |          | 165.916,92    |               | 165.916,92    |               |
| 6690   | Otros gastos financieros.   |               |          | 27.845,08     |               | 27.845,08     |               |
| 6983   | Pérdidas por deterioro de créditos a otras entidades.                           |               |          | 11.974.877,80 |               | 11.974.877,80 |               |
| 7240   | Impuesto sobre bienes inmuebles.  |               |          | 299.144,36    | 16.801.888,05 |               | 16.502.743,69 |
| 7250   | Impuesto sobre vehículos de tracción mecánica.                                  |               |          | 18.361,14     | 2.284.010,52  |               | 2.265.649,38  |
| 7260   | Impuesto sobre el incremento del valor de los terrenos de naturaleza urbana.    |               |          | 227.170,89    | 4.641.960,77  |               | 4.414.789,88  |
| 7270   | Impuesto sobre actividades económicas.  |               |          |               | 3.478.361,77  |               | 3.478.361,77  |
| 7330   | Impuesto sobre construcciones, instalaciones y obras.                           |               |          | 77.923,58     | 3.465.503,22  |               | 3.387.579,64  |
| 7400   | Tasas por prestación de servicioso realización de actividades.                  |               |          | 15.475,36     | 1.396.483,69  |               | 1.381.008,33  |
| 7410   | Precios públicos por prestación de servicios o realización de actividades.      |               |          | 5.420,91      | 2.395.890,53  |               | 2.390.469,62  |
| 7420   | Tasas por utilización privativa o aprovechamiento especial del dominio público. |               |          | 45.224,19     | 2.568.162,97  |               | 2.522.938,78  |
| 7461   | Aprovechamiento urbanístico correspondiente a la Administración.                |               |          |               | 104.831,68    |               | 104.831,68    |
| 7501   | Transferencias.Del resto de entidades.  |               |          | 36.518,14     | 8.816.149,76  |               | 8.779.631,62  |
| 7511   | Subvenciones para gastos no financieros del ejercicio.Del resto de entidades.   |               |          | 11.156,79     | 1.597.191,02  |               | 1.586.034,23  |
| 7600   | Ingresos de participaciones en el patrimonio neto.                              |               |          |               | 190.136,99    |               | 190.136,99    |
| 7620   | Ingresos de créditos.   |               |          |               | 2.333,31      |               | 2.333,31      |
| 7690   | Otros ingresos financieros.   |               |          | 41.991,24     | 685.343,93    |               | 643.352,69    |

AYUNTAMIENTO DE TRES CANTOS

BALANCE DE COMPROBACIÓN  
(MEMORIA)

Fecha Obtención 09/04/2018 14:07:26  
Pag. 8

| CUENTA | DESCRIPCIÓN   | SALDO INICIAL |          | MOVIMIENTOS |              | SALDO FINAL |              |
|--------|---|---------------|----------|-------------|--------------|-------------|--------------|
|        |   | DEUDOR        | ACREEDOR | DEBE        | HABER        | DEUDOR      | ACREEDOR     |
| 7750   | Reintegros.   |               |          |             | 29.063,61    |             | 29.063,61    |
| 7760   | Ingresos por arrendamientos.  |               |          |             | 287.398,25   |             | 287.398,25   |
| 7770   | De activos no corrientes, de gestión ordinaria y excepcionales. Otros ingresos. |               |          | 2.175,69    | 910.866,06   |             | 908.690,37   |
| 7983   | Reversión del deterioro de créditos a otras entidades.                          |               |          |             | 8.418.495,41 |             | 8.418.495,41 |



Ayuntamiento de Tres Cantos

# **CUENTA GENERAL 2017**

## **TOMO II**

### **CUENTAS SOCIEDADES MERCANTILES**







Ayuntamiento de Tres Cantos

# **1. EMPRESA MUNICIPAL DE SERVICIOS TRES CANTOS SA (E.M.S., S.A.)**



**CERTIFICACIÓN DEL SECRETARIO NO CONSEJERO DE LA SOCIEDAD  
EMPRESA MUNICIPAL DE SERVICIOS DE TRES CANTOS S.A.U ,**

DON PEDRO FELIPE COLOMER JORDA , mayor de edad , con DNI Y NIF  
núm.21.647.098 -G , en su calidad de Secretario no Consejero del Consejo de  
Administración de la entidad EMPRESA MUNICIPAL DE SERVICIOS DE TRES CANTOS,  
S.A.

**CERTIFICA**

Que del Libro de Actas de la entidad resulta lo siguiente:

1.º - Que en la sala de Alcaldía del Ayuntamiento de Tres Cantos , siendo las 18:00 horas del  
día 20 de marzo de 2.018 , previa convocatoria al efecto del Sr . Presidente del Consejo , se  
reúnen los miembros del Consejo de Administración de la Empresa Municipal de Servicios de  
Tres Cantos Sociedad Anónima , en Sesión Ordinaria del mismo .

2.º - Que en el acta figura el nombre y la firma de los asistentes, quienes al finalizar la  
reunión aprobaron el acta, la cual fue firmada por el Presidente y este Secretario del  
Consejo de Administración . Asisten las personas que se relacionan a continuación:

Don Jesús Moreno García como Presidente del Consejo , Como Vicepresidente  
Primero Don Javier Juárez De la Morena ( Miembro de la Corporación Local ) , como  
Vicepresidenta Segunda Doña María Jesús Martín Díaz ( Miembro de la Corporación  
Local ) y como vocales Don Jorge Díez Gómez Morena ( Miembro de la Corporación  
Local ) , Don George Frederick lord IV Mínguez representado en este acto con  
delegación en voto en Don Jesús Moreno García , Doña Inés Pastor Cerezo , Don José  
Raúl Espín Jiménez representado en este caso con delegación de voto en Don José Luis  
Martínez Cestao , Don José Luis Martínez Cestao y Doña María del Mar Sánchez .


Asiste a la reunión sin derecho a voto , Don Pedro Felipe Colomer Jordá , en calidad de Secretario no consejero de este Consejo , Don José María Dorado Aguado y Don Damián Calle Domínguez en calidad de Invitados .

3.º - Que fueron adoptados por mayoría los siguientes acuerdos:

Con respecto al Punto Dos del Orden del Día y relativo a la Formulación de Cuentas Anuales (Balance, Cuenta de Pérdidas y Ganancias, Estado de Cambios en el Patrimonio Neto, Estado de Flujos de Efectivo y Memoria), así como la Propuesta de aplicación del Resultado de la Sociedad correspondiente al Ejercicio cerrado el 31 de Diciembre de 2017 , se aprobaron la Formulación de dichas Cuentas Anuales y la aplicación de su Resultado con el voto favorable de los consejeros del Partido Popular ( 4 votos a favor ) , grupo del PSOE ( 1 voto a favor ) y los votos a favor de los Consejeros del Grupo Ganemos Tres Cantos ( 3 votos a favor ) y la abstención de Ciudadanos ( 1 voto de abstención ).


Y para que así conste expido la presente certificación en Tres Cantos, a 22 de Marzo de 2018 .

Fdo. PEDRO FELIPE COLOMER JORDA



Secretario del Consejo de Administración

VºB. JESUS MORENO GARCIA



Presidente del Consejo Administración

## **EMPRESA MUNICIPAL DE SERVICIOS DE TRES CANTOS, S.A.U.**

### **CUENTAS ANUALES ABREVIADAS DEL EJERCICIO CERRADO AL 31 DE DICIEMBRE DE 2017**

- CUENTAS ANUALES, contenido:
  - Balance al 31 de diciembre de 2017
  - Cuenta de Pérdidas y Ganancias cerrada a 31 de diciembre de 2017
  - Estado de Cambios en el Patrimonio Neto Abreviado
    - A) Estado de Ingresos y gastos reconocidos.
    - B) Estado Total de Cambios en el Patrimonio neto
  - Estado de Flujos de Efectivo
  - Memoria al 31 de diciembre de 2017

**Balance**  
(En euros)

| ACTIVO     |  | Notas       | Saldo Actual<br>31-dic.-17 | Saldo<br>31-dic.-16 |
|------------|--|-------------|----------------------------|---------------------|
| <b>A)</b>  | <b>ACTIVO NO CORRIENTE</b>                                 |             | <b>1.373.182,99</b>        | <b>1.364.402,92</b> |
|            | <b>I. Inmovilizado intangible.</b>                         | <b>6</b>    | <b>68,26</b>               | <b>233,26</b>       |
|            | 5. Aplicaciones informáticas                               | 6           | 68,26                      | 233,26              |
|            | <b>II. Inmovilizado material</b>                           | <b>5</b>    | <b>1.362.209,99</b>        | <b>1.353.553,07</b> |
|            | 1. Terrenos y construcciones                               | 5           | 1.313.898,00               | 1.313.898,00        |
|            | 2. Instalaciones técnicas y otro inmovilizado material     | 5           | 48.311,99                  | 39.655,07           |
|            | <b>V. Inversiones financieras a largo plazo</b>            | <b>9,1a</b> | <b>10.904,74</b>           | <b>10.616,59</b>    |
|            | 5. Otros activos financieros                               |             | 10.904,74                  | 10.616,59           |
| <b>B)</b>  | <b>ACTIVO CORRIENTE</b>                                    |             | <b>866.993,05</b>          | <b>914.654,06</b>   |
|            | <b>II. Existencias</b>                                     |             | <b>32.908,02</b>           |                     |
|            | 2. Materias primas y otros aprovisionamientos              |             | 32.908,02                  |                     |
|            | <b>III. Deudores comerciales y otras cuentas a cobrar</b>  | <b>9,1b</b> | <b>525.666,27</b>          | <b>593.672,16</b>   |
|            | 1. Clientes por ventas y prestaciones de servicios         |             | 0,00                       | 19.957,36           |
|            | 2. Clientes, empresas del grupo y asociadas                | 9,1b        | 518.476,96                 | 561.281,15          |
|            | 3. Deudores varios   |             |                            | 0,00                |
|            | 4. Personal  |             | 7.189,31                   | 11.876,52           |
|            | 5. Activos por impuesto corriente                          |             | 0,00                       | 557,13              |
|            | 6. Otros créditos con las Administraciones Públicas        |             |                            | 0,00                |
|            | <b>VII. Efectivo y otros activos líquidos equivalentes</b> |             | <b>308.418,76</b>          | <b>320.981,90</b>   |
|            | 1. Tesorería   |             | 308.418,76                 | 320.981,90          |
| <b>TG.</b> | <b>TOTAL ACTIVO</b>  |             | <b>2.240.176,04</b>        | <b>2.279.056,98</b> |

| PASIVO                 |  | Notas           | Saldo Actual<br>31-dic.-17 | Saldo<br>31-dic.-16 |
|------------------------|--|-----------------|----------------------------|---------------------|
| <b>PATRIMONIO NETO</b> |  |                 | <b>1.578.408,40</b>        | <b>1.595.973,47</b> |
| <b>A)</b>              | <b>I. Fondos propios</b>   | <b>10</b>       | <b>1.578.408,40</b>        | <b>1.595.973,47</b> |
|                        | 1. Capital.  |                 | 60.000,00                  | 60.000,00           |
|                        | 3. Reservas  |                 | 216.916,98                 | 235.629,89          |
|                        | 5. Resultados de ejercicios anteriores                             |                 |                            |                     |
|                        | 6. Otras aportaciones de socios                                    |                 |                            |                     |
|                        | 7. Resultado del ejercicio   | 3               | 1.300.000,00               | 1.300.000,00        |
|                        |  |                 | 1.491,42                   | 343,58              |
| <b>B)</b>              | <b>PASIVO NO CORRIENTE</b>   | <b>9,2a</b>     | <b>304.902,19</b>          | <b>298.465,21</b>   |
|                        | <b>I. Provisiones a largo plazo</b>                                | <b>15/18</b>    | <b>293.001,07</b>          | <b>293.001,07</b>   |
|                        | 1. Obligaciones por prestaciones a largo plazo al personal         |                 | 293.001,07                 | 293.001,07          |
|                        | <b>II. Deudas a largo plazo</b>                                    |                 | <b>11.901,12</b>           | <b>5.464,14</b>     |
|                        | 3. Acreedores por arrendamiento financiero                         | 8,1             | 11.901,12                  | 5.464,14            |
| <b>C)</b>              | <b>PASIVO CORRIENTE</b>  | <b>9,2b</b>     | <b>356.865,45</b>          | <b>384.618,30</b>   |
|                        | <b>II. Provisiones a corto plazo</b>                               |                 | <b>0,00</b>                | <b>0,00</b>         |
|                        | <b>III. Deudas a corto plazo</b>                                   | <b>9,2b</b>     | <b>60.597,52</b>           | <b>58.581,57</b>    |
|                        | 3. Acreedores por arrendamiento financiero                         | 8,1             | 5.156,01                   | 2.750,35            |
|                        | 5. Otros pasivos financieros                                       | 9,2b            | 55.441,51                  | 55.831,22           |
|                        | <b>IV. Deudas con empresas del grupo y asociadas a corto plazo</b> | <b>8,2-4,23</b> | <b>0,00</b>                | <b>0,00</b>         |
|                        | <b>V. Acreedores comerciales y otras cuentas a pagar</b>           | <b>9,2b</b>     | <b>296.267,93</b>          | <b>326.036,73</b>   |
|                        | 1. Proveedores   |                 | 16.188,47                  | 38.971,53           |
|                        | 3. Acreedores varios   |                 | 21.341,44                  | 38.507,98           |
|                        | 4. Personal (remuneraciones pendientes de pago)                    | 9,2b            | 43.724,54                  | 48.737,56           |
|                        | 6. Otras deudas con las Administraciones Públicas                  | 13,2            | 215.013,48                 | 199.819,66          |
| <b>TG.</b>             | <b>TOTAL PATRIMONIO NETO Y PASIVO</b>                              |                 | <b>2.240.176,04</b>        | <b>2.279.056,98</b> |

### Cuenta de Pérdidas y Ganancias

(En euros)

| Cuenta de Pérdidas y Ganancias   | Notas   | Saldo Actual<br>31-dic.-17 | Saldo Actual<br>31-dic.-16 |
|--|---------|----------------------------|----------------------------|
| <b>A OPERACIONES CONTINUADAS</b>   |         |                            |                            |
| <b>1. Importe neto de la cifra de negocios</b>                                     | 14,1    | 6.540.501,81               | 6.411.389,77               |
| b) Prestaciones de servicios   | 14,1-25 | 6.540.501,81               | 6.411.389,77               |
| <b>4. Aprovisionamientos</b>   | 14,2    | -344.783,24                | -364.221,56                |
| b) Consumo de materias primas y otras materias consumibles                         |         | -282.197,25                | -292.572,50                |
| c) Trabajos realizados por otras empresas  |         | -62.585,99                 | -71.649,06                 |
| <b>5. Otros ingresos de explotación</b>  |         | 17.090,60                  | 0,00                       |
| a) Ingresos accesorios y otros de gestión corriente                                |         | 17.090,60                  |                            |
| <b>6. Gastos de personal</b>   | 14,3    | -5.951.433,02              | -5.633.836,59              |
| a) Sueldos, salarios y asimilados  |         | -4.472.120,97              | -4.267.657,59              |
| b) Cargas sociales   | 14,3    | -1.479.312,05              | -1.366.179,00              |
| <b>7. Otros gastos de explotación</b>  |         | -227.805,31                | -401.893,08                |
| a) Servicios exteriores  |         | -221.479,26                | -237.229,04                |
| b) Tributos  |         | -5.721,05                  | -6.631,79                  |
| c) Pérdidas, deterioro y variación de provisiones por operaciones comerciales      |         | -605,00                    | -158.032,25                |
| <b>8. Amortización del inmovilizado</b>  | 5, 6    | -16.711,51                 | -12.885,96                 |
| <b>11. Deterioro y resultado por enajenaciones del inmovilizado</b>                |         | 0,00                       | -199,91                    |
| b) Resultados por enajenaciones y otras  |         |                            | -199,91                    |
| <b>12. Otros resultados</b>  |         | -12.666,81                 | 2.513,01                   |
| <b>A.1) RESULTADO DE EXPLOTACIÓN</b><br>(1+2+3+4+5+6+7+8+9+10+11+12)               |         | 4.192,52                   | 865,68                     |
| <b>13. Ingresos financieros</b>  |         | 0,10                       | 119,89                     |
| d) De valores negociables y otros instrumentos financieros (terceros)              |         | 0,10                       | 119,89                     |
| <b>14. Gastos financieros</b>  |         | -2.701,20                  | -641,99                    |
| b) Por deudas con terceros   |         | -2.701,20                  | -641,99                    |
| <b>A.2) RESULTADO FINANCIERO (13+14+15+16+17)</b>                                  |         | -2.701,10                  | -522,10                    |
| <b>A.3) RESULTADO ANTES DE IMPUESTOS (A.1+A.2)</b>                                 |         | 1.491,42                   | 343,58                     |
| <b>A.4) RESULTADO DEL EJERCICIO PROCEDENTE DE OPERACIONES CONTINUADAS (A.3+18)</b> |         | 1.491,42                   | 343,58                     |
| <b>B OPERACIONES INTERRUMPIDAS</b>   |         |                            |                            |
| <b>A.5) RESULTADO DEL EJERCICIO (A.4+19)</b>                                       | 3       | 1.491,42                   | 343,58                     |

**ESTADO DE CAMBIOS EN EL PATRIMONIO NETO  
CORRESPONDIENTE AL EJERCICIO ANUAL TERMINADO  
EL 31 DE DICIEMBRE DE 2017**

**A) ESTADO DE INGRESOS Y GASTOS RECONOCIDOS (Expresados en Euros)**

|   | 31-dic.-17        | 31-dic.-16    |
|---|-------------------|---------------|
| <b>Resultado de la cuenta de pérdidas y ganancias</b>                   | <b>1.491,42</b>   | <b>343,58</b> |
| <b>Ingresos y gastos imputados directamente al patrimonio neto</b>      |                   |               |
| Por valoración de instrumentos financieros                              |                   |               |
| - Activos financieros disponibles para la venta                         |                   |               |
| - Otros ingresos / gastos   |                   |               |
| Por coberturas de flujos de efectivo                                    |                   |               |
| Subvenciones, donaciones y legados recibidos                            |                   |               |
| Por ganancias y pérdidas actuariales y otros ajustes                    | -19.056,49        |               |
| Efecto impositivo   |                   |               |
| <b>Total ingresos y gastos imputados directamente a patrimonio neto</b> | <b>-19.056,49</b> | <b>0</b>      |
| <b>Transferencias a la cuenta de pérdidas y ganancias</b>               |                   |               |
| Por valoración de instrumentos financieros                              |                   |               |
| - Activos financieros disponibles para la venta                         |                   |               |
| - Otros ingresos / gastos   |                   |               |
| Por coberturas de flujos de efectivo                                    |                   |               |
| Subvenciones, donaciones y legados recibidos                            |                   |               |
| Efecto impositivo   |                   |               |
| <b>Total transferencias a la cuenta de pérdidas y ganancias</b>         |                   | <b>0</b>      |
| <b>TOTAL DE INGRESOS Y GASTOS RECONOCIDOS</b>                           | <b>-17.565,07</b> | <b>343,58</b> |





EMPRESA MUNICIPAL DE SERVICIOS DE TRES CANTOS, S.A.U.

Cuentas Anuales abreviadas del ejercicio de 2017

**B) ESTADO TOTAL DE CAMBIOS EN EL PATRIMONIO NETO (Expresados en Euros)**

|   | Capital     |            | Prima de emisión | Reservas   | Resultados ejercicios anteriores | Otras aportaciones de socios | Resultado del ejercicio | Subvenciones donaciones y legados recibidos | TOTAL        |
|---|-------------|------------|------------------|------------|----------------------------------|------------------------------|-------------------------|---|--------------|
|   | Escriturado | No exigido |                  |            |                                  |                              |                         |   |              |
| <b>A. SALDO FINAL AÑO 2015</b>                  | 60.000,00   | 0,00       | 0,00             | 229.816,24 | 0,00                             | 1.300.000,00                 | 5.813,65                | 0,00  | 1.595.629,89 |
| I. Ajustes por cambios de criterio 2015         |             |            |                  |            |                                  |                              |                         |   | 0,00         |
| II. Ajustes por errores 2015                    |             |            |                  |            |                                  |                              |                         |   | 0,00         |
| <b>B. SALDO AJUSTADO INICIO 2016</b>            | 60.000,00   | 0,00       | 0,00             | 229.816,24 | 0,00                             | 1.300.000,00                 | 5.813,65                | 0,00  | 1.595.629,89 |
| I. Total ingresos y gastos reconocidos          |             |            |                  |            |                                  |                              | 343,58                  |   | 343,58       |
| II. Operaciones con Socios                      | 0,00        | 0,00       | 0,00             | 5.813,65   | 0,00                             | 0,00                         | -5.813,65               | 0,00  | 0,00         |
| 1. Aumentos de Capital                          |             |            |                  |            |                                  |                              |                         |   |              |
| 2.- Reducciones de Capital                      |             |            |                  |            |                                  |                              |                         |   | 0,00         |
| 3.- Distribución del resultado 2015             |             |            |                  | 5.813,65   |                                  |                              | -5.813,65               |   | 0,00         |
| 7.- Otras operaciones con socios o propietarios |             |            |                  |            |                                  |                              |                         |   | 0,00         |
| III. Otras variaciones del patrimonio neto      | 0,00        | 0,00       | 0,00             | 0,00       | 0,00                             | 0,00                         | 0,00                    | 0,00  | 0,00         |
| <b>C. SALDO AL FINAL DEL AÑO 2016</b>           | 60.000,00   | 0,00       | 0,00             | 235.629,89 | 0,00                             | 1.300.000,00                 | 343,58                  | 0,00  | 1.595.973,47 |
| I. Ajustes por cambios de criterio 2016         |             |            |                  |            |                                  |                              |                         |   | 0,00         |
| II. Ajustes por errores 2016                    |             |            |                  |            |                                  |                              |                         |   | 0,00         |
| <b>D. SALDO AJUSTADO INICIO 2017</b>            | 60.000,00   | 0,00       | 0,00             | 235.629,89 | 0,00                             | 1.300.000,00                 | 343,58                  | 0,00  | 1.595.973,47 |
| I. Total ingresos y gastos reconocidos          |             |            |                  |            |                                  |                              | 1.491,42                |   | 1.491,42     |
| II. Operaciones con Socios                      | 0,00        | 0,00       | 0,00             | 343,58     | 0,00                             | 0,00                         | -343,58                 | 0,00  | 0,00         |
| 1. Aumentos de Capital                          |             |            |                  |            |                                  |                              |                         |   |              |
| 2.- Reducciones de Capital                      |             |            |                  |            |                                  |                              |                         |   | 0,00         |
| 3.- Distribución del resultado 2016             |             |            |                  | 343,58     |                                  |                              | -343,58                 |   | 0,00         |
| 7.- Otras operaciones con socios o propietarios |             |            |                  |            |                                  |                              |                         |   | 0,00         |
| III. Otras variaciones del patrimonio neto      | 0,00        | 0,00       | 0,00             | -19.056,49 | 0,00                             | 0,00                         | 0,00                    | 0,00  | -19.056,49   |
| <b>E. SALDO AL FINAL DEL AÑO 2017</b>           | 60.000,00   | 0,00       | 0,00             | 216.916,98 | 0,00                             | 1.300.000,00                 | 1.491,42                | 0,00  | 1.578.408,40 |

**ESTADO DE FLUJOS DE EFECTIVO CORRESPONDIENTE AL EJERCICIO ANUAL  
TERMINADO EL 31 DE DICIEMBRE DE 2017**

| A) FLUJOS DE EFECTIVO DE LAS ACTIVIDADES DE EXPLOTACIÓN                              |     | 31-dic.-17        | 31-dic.-16        |               |
|--|-----|-------------------|-------------------|---------------|
|  |     | Notas             |                   |               |
| <b>1. RESULTADO DEL EJERCICIO DESPUES DE IMPUESTOS</b>                               |     | <b>3</b>          | <b>1.491,42</b>   | <b>343,68</b> |
| Amortización del inmovilizado  | 5   | 16.711,51         | 12.885,96         |               |
| Correcciones valorativas por deterioro   |     |                   |                   |               |
| Variación de provisiones   |     |                   |                   |               |
| Resultados por bajas y enajenaciones de inmovilizado                                 | 5   |                   | 199,91            |               |
| Ingresos financieros (-)   |     | -0,10             | -119,89           |               |
| Gastos financieros (+)   |     | 2.701,20          | 641,99            |               |
| <b>2. AJUSTES AL RESULTADO</b>   |     | <b>19.412,61</b>  | <b>13.607,97</b>  |               |
| Existencias (+/-)  | 11  | -32.908,02        | 0,00              |               |
| Deudores y otras cuentas a cobrar  | 9,1 | 48.392,27         | 271.535,58        |               |
| Acreedores y otras cuentas a pagar   | 9,2 | 10.737,93         | -94.777,90        |               |
| Otros pasivos corrientes   |     | -43.425,26        | -871,08           |               |
| Otros activos y pasivos no corrientes  |     | 335,60            | -335,60           |               |
| <b>3. CAMBIOS EN EL CAPITAL CORRIENTE</b>  |     | <b>-16.867,48</b> | <b>175.551,00</b> |               |
| Pagos por intereses (-)  |     | -2.701,20         | -641,99           |               |
| Cobros de intereses (+)  |     | 0,10              | 119,89            |               |
| <b>4. Otros flujos de efectivo de las actividades de explotación</b>                 |     | <b>-2.701,10</b>  | <b>-522,10</b>    |               |
| <b>FLUJOS DE EFECTIVO DE LAS ACTIVIDADES DE EXPLOTACIÓN</b>                          |     | <b>1.335,45</b>   | <b>188.980,45</b> |               |
| <b>B) FLUJOS DE EFECTIVO DE LAS ACTIVIDADES DE INVERSIÓN</b>                         |     |                   |                   |               |
| Inmovilizado intangible.   | 7   | 0,00              | 0,00              |               |
| Inmovilizado material  | 5   | -25.203,43        | -9.237,05         |               |
| Otros activos financieros.   |     |                   | 0,00              |               |
| <b>6. Pagos por Inversiones (-)</b>  |     | <b>-25.203,43</b> | <b>-9.237,05</b>  |               |
| Inmovilizado intangible.   |     |                   |                   |               |
| Inmovilizado material  |     |                   |                   |               |
| Otros activos financieros.   | 9,1 | -288,15           | 720,32            |               |
| <b>7. Cobro por desinversiones</b>   |     | <b>-288,15</b>    | <b>720,32</b>     |               |
| <b>8. Flujos de efectivo de las actividades de inversión (6+7)</b>                   |     | <b>-25.491,58</b> | <b>-8.516,73</b>  |               |
| <b>C) FLUJOS DE EFECTIVO DE LAS ACTIVIDADES DE FINANCIACIÓN</b>                      |     |                   |                   |               |
| Emisión de instrumentos de patrimonio  |     |                   | 0,00              |               |
| Deudas con entidades de crédito  |     |                   | 0,00              |               |
| <b>9. Cobros y pagos por instrumentos de patrimonio</b>                              |     | <b>0,00</b>       | <b>0,00</b>       |               |
| a) Emisión   |     | 11.592,99         | 0,00              |               |
| b) devolución y amortización   | 15  |                   | -9.316,18         |               |
| <b>10. Cobros y pagos por instrumentos de pasivo financiero.</b>                     |     | <b>11.592,99</b>  | <b>-9.316,18</b>  |               |
| <b>11. Pagos por dividendos y remuneraciones de otros instrumentos de patrimonio</b> |     |                   | <b>0,00</b>       |               |
| <b>12. Flujos de efectivo de las actividades de financiación (9+10+11)</b>           |     | <b>11.592,99</b>  | <b>-9.316,18</b>  |               |
| <b>C) FLUJOS DE EFECTIVO DE LAS ACTIVIDADES DE FINANCIACIÓN</b>                      |     | <b>11.592,99</b>  | <b>-9.316,18</b>  |               |
| <b>D) EFECTIVO DE LAS VARIACIONES DE LOS TIPOS DE CAMBIO</b>                         |     | <b>0,00</b>       | <b>0,00</b>       |               |
| <b>E) AUMENTO/DISMINUCIÓN NETA DEL EFECTIVO O EQUIVALENTES</b>                       |     | <b>-12.563,14</b> | <b>171.147,54</b> |               |
| Efectivos o equivalentes al comienzo del ejercicio.                                  |     | 320.981,90        | 149.834,36        |               |
| Efectivos o equivalentes al final del ejercicio.                                     |     | 308.418,76        | 320.981,90        |               |

---

**MEMORIA DEL EJERCICIO CERRADO AL 31 DE DICIEMBRE DE 2017.**

**NOTA 1. ACTIVIDAD**

La EMPRESA MUNICIPAL DE SERVICIOS DE TRES CANTOS, S.A. Unipersonal fue constituida mediante escritura otorgada ante el Notario de Colmenar Viejo, don Vicente Madero Jarabo, el día 16 de mayo de 1995, e inscrita en el Registro Mercantil de Madrid, al folio 173, sección 8, tomo 14.176, hoja número M-233204. Su número de Identificación Fiscal es A81187338.

La Sociedad está domiciliada en Tres Cantos, C.P. 28760, calle de La Fragua, número 4

Su actividad principal coincide con lo reflejado en sus estatutos:

"Proyectos, conservación y mantenimiento de viales, así como la conservación y mantenimiento de redes de riego, redes de saneamiento, redes de abastecimiento de agua, aceras, hidrantes, pozos y arquetas, plazas públicas, fuentes, arroyos, colectores, tanto de aguas pluviales como fecales, así como aparcamientos. La construcción, conservación, mantenimiento, explotación, desmontaje, demolición y retirada de obra de todas las instalaciones de obras incluidos los movimientos de tierra y su posterior retirada de estos".

Proyectos, realización y conservación de señalización horizontal, vertical y semáforos, así como alumbrado público, su mantenimiento y reposición.

Proyecto, realización, conservación, explotación y mantenimiento, depuración de aguas residuales.

Conservación, mantenimiento y limpieza de colegios públicos y edificios municipales.

Proyectos y construcción de nuevas unidades de edificación municipal.

Proyectos, realización y mantenimiento de parques urbanos, jardines, espacios libres y zonas verdes de carácter público.

Explotación de instalaciones o servicios situados o que se sitúen en jardines, parques públicos o zonas verdes.

La prestación de servicios asistenciales a los ancianos, necesitados y cuantos precisaren de auxilio.

La promoción de actividades culturales, deportivas y recreativas en la ciudad.

Limpieza viaria, recogida de basuras y coches abandonados, así como servicio de grúa para retirada de vehículos.

Epígrafe Fiscal: 922.1.

La Sociedad pertenece al 100% al Excmo. Ayuntamiento de Tres Cantos para el que presta sus servicios prácticamente en exclusiva, que esta regulados y fijados mediante cánones que son aprobados en el Pleno Municipal e incluidos en sus presupuestos.

**NOTA 2. BASES DE PRESENTACION DE LAS CUENTAS ANUALES.**

**1) Imagen fiel:**

Las cuentas anuales adjuntas se obtienen de los registros contables de la compañía, y se han formulado siguiendo los principios de contabilidad generalmente aceptados en España recogidos en la legislación en vigor, con objeto de mostrar la imagen fiel del patrimonio, de la situación financiera y de los resultados de la Sociedad, y de los cambios en el patrimonio neto.

Las cifras contenidas en los documentos que componen las cuentas anuales, el balance de situación, la cuenta de pérdidas y ganancias, el estado de cambios en el patrimonio neto y esta memoria, están expresadas en Euros.

**2) Principios contables no obligatorios aplicados**

No se han aplicado principios contables no obligatorios. Los administradores han formulado estas cuentas anuales teniendo en consideración la totalidad de los principios y normas contables de aplicación obligatoria que tienen un efecto significativo en el mismo. No existe ningún principio contable que siendo obligatorio, haya dejado de aplicarse.

**3) Aspectos críticos de la valoración y estimación de la incertidumbre**

No existen riesgos importantes que puedan suponer cambios significativos en el valor de los activos o pasivos en el ejercicio siguiente.

**4) Comparación de la información**

Las cuentas anuales cerradas al 31 de diciembre de 2017 se han preparado de acuerdo con el RD 1514/2007 por el que se aprueba el Plan General de Contabilidad con entrada en vigor el 1 de enero de 2008 y sus actualizaciones posteriores, que es de aplicación para los ejercicios iniciados a partir de dicha fecha.

No existen razones excepcionales que justifiquen la modificación de la estructura del Balance, de la Cuenta de Pérdidas y Ganancias y del Estado de Patrimonio Neto del ejercicio anterior y se efectúa la comparación de las Cuentas Anuales del ejercicio actual con las del ejercicio anterior, según la estructura establecida en el Plan General de Contabilidad.

**5) Agrupación de partidas**

Determinadas partidas del balance se presentan de forma agrupada para facilitar su comprensión, si bien, en la medida en que sea significativa, se ha incluido la información desagregada en las correspondientes notas de la memoria.

**6) Cambio en criterios contables**

La Sociedad recibió de su Accionista Único el Ayuntamiento de Tres Cantos una aportación de 2.500.000 de euros mediante modificación de crédito extraordinario en el Presupuesto Municipal de 2009.

Esta aportación el Ayuntamiento la registra en su Cuenta del Resultado Económico-Patrimonial 655,656 b) Transferencias y Subvenciones de capital.

Con fecha 26 de febrero de 2009 la Junta General de Accionistas de la Empresa Municipal de Servicios de Tres Cantos, S.A. en sesión extraordinaria y urgente, aprueba la propuesta formulada por el Consejo de Administración en su sesión del día 23 de febrero de 2009, que la transferencia económica por importe de 2.500.000 Euros para el pago y cancelación total de todas sus deudas con entidades financieras en base a los siguientes términos y condiciones:

- A) Aportación económica de 1.200.000 Euros en concepto de aportación de socio para compensación de pérdidas.
- B) Préstamo por cuantía de 1.300.000 Euros, con plazo de reembolso de 15 meses, y amortización única al final de dicho período. Aplicable el interés legal del dinero. Y como garantía se ofrece al Ayuntamiento como garantía o fianza de dicho préstamo la parcela TRES B, Sector Tres del Plan Parcial Uno-B, sector Músicos, sita en la Avda. de Colmenar Viejo, núm. 23 de Tres Cantos, cuya valoración según el último informe técnico es de 1.330.000 Euros.

Dado que esta aportación nunca se documentó como préstamo ni en contrato público o privado, ni se constituyó la garantía mediante su inscripción en Registro de la Propiedad, y en las consultas efectuadas

a la Intervención del Ayuntamiento nos muestra de no tiene esta aportación registrada como deuda, ni se han reconocido intereses. Se reconoce que el registro contable como préstamo de esta aportación por 1.300.000 Euros, fue errónea, por no ser consistente con el criterio empleado por el Ayuntamiento en su concesión, y se debió registrar como una aportación del Socio Único, para compensar pérdidas, por lo que se procedió a registrar esta corrección en las Cuentas Anuales del ejercicio de 2016.

En ejercicios anteriores se registraron ingresos por servicios, pendientes de facturar al Ayuntamiento, al cierre de este ejercicio esa estimación no se ha cumplido, por lo que se dan de baja registrando su pérdida directamente en patrimonio neto, reservas voluntarias por importe de 19.056,49 euros, tal como se indica en el estado financiero de ingresos y gastos reconocidos.

No existen otros cambios en los criterios contables aplicados en el ejercicio, siendo consistentes con los aplicados en el ejercicio anterior.

**7) Corrección de errores**

En la elaboración de las Cuentas Anuales adjuntas no se ha detectado ningún error significativo que haya supuesto la modificación alguna de los importes incluidos en las mismas.

**8) Contabilización de ingresos y gastos**

Se contabilizan siguiendo el principio de devengo, es decir, en función de la corriente real de bienes y servicios que los mismos representan y con independencia del momento en que se produzca la corriente monetaria o financiera derivada de ellos.

**9) Resultados del ejercicio**

Los resultados del ejercicio se muestran separadamente en el balance de situación hasta que se aprueba su aplicación en una Junta General Ordinaria

**NOTA 3. APLICACIÓN DE RESULTADOS**

| <u>Resultado contable</u>          |    |  |  | 31-dic.-17      | 31-dic.-16    |
|------------------------------------|----|--|--|-----------------|---------------|
| Después del Impuesto de Sociedades | de |  |  | 1.491,42        | 343,58        |
| <b>TOTAL</b>                       |    |  |  | <b>1.491,42</b> | <b>343,58</b> |

Distribución a:

|                          |                 |               |
|--------------------------|-----------------|---------------|
| Reservas voluntarias     | 1.491,42        | 343,58        |
| <b>TOTAL DISTRIBUIDO</b> | <b>1.491,42</b> | <b>343,58</b> |

**NOTA 4. NORMAS DE REGISTRO Y VALORACIÓN**

Las principales normas de registro y valoración utilizadas por la Sociedad en la elaboración del balance de situación adjunto de acuerdo con las establecidas por el Plan General de Contabilidad, son los que se describen a continuación:

**1) Inmovilizado intangible**

El inmovilizado intangible se valora inicialmente por su precio de adquisición o coste de producción. Posteriormente, se valora a su coste minorado por la correspondiente amortización acumulada

y, en su caso, por las pérdidas por deterioro que haya experimentado. Dichos activos se amortizan en función de su vida útil.

A cada cierre, la Sociedad revisa los activos sujetos a amortización para verificar si existe algún suceso o cambio en las circunstancias que indique que el importe en libros puede no ser recuperable. Se reconoce una pérdida por deterioro cuando el importe en libros del activo excede su importe recuperable.

Las licencias para programas informáticos adquiridas se capitalizan sobre la base de los costes en que se ha incurrido para adquirirlas y prepararlas para usar. La amortización de las aplicaciones informáticas se realiza aplicando el método lineal durante un periodo de 4 años.

## 2) Inmovilizado material

El inmovilizado material se valora inicialmente por su precio de adquisición o coste de producción y, posteriormente, se minorará por la correspondiente amortización acumulada y las pérdidas por deterioro, si las hubiera.

Las mejoras en bienes existentes que alargan la vida útil de los activos son capitalizadas. Los gastos de mantenimiento y conservación se cargan a resultados en el momento en que se producen. Las bajas y enajenaciones se reflejan contablemente mediante la eliminación del coste del elemento y la amortización acumulada correspondiente.

A cada cierre, la Sociedad revisa los activos sujetos a amortización para verificar si existe algún suceso o cambio en las circunstancias que indique que el importe en libros puede no ser recuperable. Se reconoce una pérdida por deterioro cuando el importe en libros del activo excede su importe recuperable.

La amortización de los elementos del inmovilizado material se realiza sobre los valores de coste siguiendo el método lineal de acuerdo con los siguientes periodos de vida útil estimados:

| Naturaleza del Inmovilizado                      | Coefficiente |
|--|--------------|
| Terrenos y bienes naturales                      | N/A          |
| Maquinaria                                       | 12%          |
| Utillaje y herramientas                          | 30%          |
| Mobiliario, enseres e instalaciones de oficina   | 15% - 25%    |
| Equipos proceso de información                   | 25%          |
| Elementos de transporte, material móvil (usados) | 16% (30%)    |

## 3) Inversiones Inmobiliarias.

Las Inversiones inmobiliarias comprenderían solares urbanos en propiedad que mantienen para la obtención de plusvalías a su venta o para obtención de rentas.

Para calificar un inmueble como inversión inmobiliaria se han de cumplir las siguientes condiciones:

1. Ser un activo no corriente de naturaleza inmobiliaria.
2. Mantenerse para generar plusvalías o rentas y no para la producción o suministro de bienes y servicios distintos del alquiler.
3. La venta de inmuebles no forme parte del curso ordinario de sus operaciones.

## 4) Arrendamientos

Los arrendamientos se clasifican como arrendamientos financieros siempre que las condiciones de los mismos se deduzcan que se transfieren al arrendatario sustancialmente los riesgos y beneficios inherentes a la propiedad del activo objeto del contrato. Los demás arrendamientos se clasifican como arrendamientos operativos.

Los gastos derivados de los acuerdos de arrendamiento operativo se cargan a la cuenta de pérdidas y ganancias en el ejercicio en que se devengan.

Cualquier cobro o pago que pudiera realizarse al contratar un arrendamiento operativo, se tratará como un cobro o pago anticipado que se imputará a resultados a lo largo del periodo del arrendamiento, a medida que se cedan o reciban los beneficios del activo arrendado.

#### 5) Permutas

Cuando un inmovilizado material, intangible o inversión inmobiliaria se adquiere mediante permuta de carácter comercial, se valora por el valor razonable del activo entregado más las contrapartidas monetarias entregadas a cambio, salvo cuando se dispone de evidencia más clara del activo recibido y con el límite de éste. A estos efectos, la Sociedad considera que una permuta tiene carácter comercial cuando la configuración de los flujos de efectivo del inmovilizado recibido difiere de la configuración de los flujos de efectivo del activo entregado o el valor actual de los flujos de efectivo después de impuestos de las actividades afectadas por la permuta se ve modificado. Además, cualquiera de las diferencias anteriores debe ser significativa en relación con el valor razonable de los activos intercambiados.

Si la permuta no tuviese carácter comercial o no se puede determinar el valor razonable de los elementos de la operación, el activo recibido se valora por el valor contable del bien entregado más las contrapartidas monetarias entregadas, con el límite del valor razonable del bien recibido si es menor y siempre que se encuentre disponible.

#### 6) Instrumentos financieros

##### 1. Activos financieros

###### - Clasificación

Los activos financieros que posee la Sociedad se clasifican en las siguientes categorías:

- Préstamos y partidas a cobrar: activos financieros originados en la venta de bienes o en la prestación de servicios por operaciones de tráfico de la empresa, o los que, no teniendo un origen comercial, no son instrumentos de patrimonio ni derivados y cuyos cobros son de cuantía fija o determinable y no se negocian en un mercado activo. En esta categoría se incluyen los depósitos y las fianzas otorgadas a terceros. Las cuentas a cobrar se incluyen en la partida de clientes del balance.
- Inversiones mantenidas hasta el vencimiento: valores representativos de deuda, con fecha de vencimiento fijada y cobros de cuantía determinable, que se negocian en un mercado activo y sobre los que la Sociedad manifiesta su intención y capacidad para conservarlos en su poder hasta la fecha de su vencimiento.
- Inversiones en el patrimonio de empresas del grupo y asociadas: se consideran empresas del grupo aquellas vinculadas con la Sociedad por una relación de control y empresas asociadas aquellas sobre las que la Sociedad ejerce una influencia significativa.

La Dirección de la Sociedad determina la clasificación de sus inversiones en el momento de reconocimiento inicial y revisa la clasificación en cada fecha de presentación de información financiera.

###### - Valoración inicial

Los activos financieros se registran inicialmente al valor razonable de la contraprestación entregada y para los préstamos y partidas a cobrar se incluyen los costes de la transacción que sean directamente atribuibles.

- *Valoración posterior*

Los préstamos, partidas a cobrar e inversiones mantenidas hasta el vencimiento se valoran por su coste amortizado.

Los activos financieros mantenidos para negociar y los activos financieros a valor razonable con cambios en la cuenta de pérdidas y ganancias se valoran a su valor razonable, registrándose en la cuenta de pérdidas y ganancias el resultado de las variaciones en dicho valor razonable.

Las inversiones en empresas del grupo y asociadas se valoran por su coste, minorado, en su caso, por el importe acumulado de las correcciones valorativas por deterioro. Dichas correcciones se calculan como la diferencia entre su valor en libros y el importe recuperable, entendido éste como el mayor importe entre su valor razonable menos los costes de venta y el valor actual de los flujos de efectivo futuros derivados de la inversión. Salvo mejor evidencia del importe recuperable, se toma en consideración el patrimonio neto de la entidad participada, corregido por las plusvalías tácitas existentes en la fecha de la valoración (incluyendo el fondo de comercio, si lo hubiera).

Al menos al cierre del ejercicio la Sociedad realiza un test de deterioro para los activos financieros que no están registrados a valor razonable. Se considera que existe evidencia objetiva de deterioro si el valor recuperable del activo financiero es inferior a su valor en libros. Cuando se produce, el registro de este deterioro se registra en la cuenta de pérdidas y ganancias.

En particular, y respecto a las correcciones valorativas relativas a los deudores comerciales y otras cuentas a cobrar, el criterio utilizado por la Sociedad para calcular las correspondientes correcciones valorativas, si las hubiera, es el siguiente:

A partir del análisis de antigüedad de la deuda comercial de clientes, la sociedad dota una provisión por insolvencias de los saldos superiores a 180 días, además de algunos clientes específicos, netos de impuestos y de las cantidades aseguradas con terceros.

La Sociedad da de baja los activos financieros cuando expiran o se han cedido los derechos sobre los flujos de efectivo del correspondiente activo financiero y se han transferido sustancialmente los riesgos y beneficios inherentes a su propiedad.

## 2. Pasivos financieros

Son pasivos financieros aquellos débitos y partidas a pagar que tiene la Sociedad y que se han originado en la compra de bienes y servicios por operaciones de tráfico de la empresa, o también aquellos que, sin tener un origen comercial, no pueden ser considerados como instrumentos financieros derivados.

Los débitos y partidas a pagar se valoran inicialmente al valor razonable de la contraprestación recibida, ajustada por los costes de la transacción directamente atribuibles. Con posterioridad, dichos pasivos se valoran de acuerdo con su coste amortizado.

La Sociedad da de baja los pasivos financieros cuando se extinguen las obligaciones que los han generado.

### 8) Existencias

Las existencias se valoran por su coste medio ponderado. Los descuentos comerciales, las rebajas obtenidas, otras partidas similares y los intereses incorporados al nominal de los débitos se deducen en la determinación del precio de adquisición.





El valor neto realizable representa la estimación del precio de venta menos todos los costes estimados para terminar su fabricación y los costes que serán incurridos en los procesos de comercialización, venta y distribución.

La Sociedad efectúa las oportunas correcciones valorativas, reconociéndolas como un gasto en la cuenta de pérdidas y ganancias cuando el valor neto realizable de las existencias es inferior a su precio de adquisición (o a su coste de producción).

#### 9) Transacciones en moneda extranjera

La moneda funcional utilizada por la Sociedad es el euro. Consecuentemente, las operaciones en otras divisas distintas del euro se consideran denominadas en moneda extranjera y se registran según los tipos de cambio vigentes en las fechas de las operaciones.

Al cierre del ejercicio, los activos y pasivos monetarios denominados en moneda extranjera se convertirían aplicando el tipo de cambio en la fecha del balance de situación. Los beneficios o pérdidas que sean puestos de manifiesto se imputan directamente a la cuenta de pérdidas y ganancias del ejercicio en que se producen.

#### 10) Impuestos sobre beneficios

El gasto o ingreso por impuesto sobre beneficios comprende la parte relativa al gasto o ingreso por el impuesto corriente y la parte correspondiente al gasto o ingreso por impuesto diferido.

El Impuesto corriente es la cantidad que la Sociedad satisface como consecuencia de las liquidaciones fiscales del impuesto sobre el beneficio relativas a un ejercicio. Las deducciones y otras ventajas fiscales en la cuota del impuesto, excluidas las retenciones y pagos a cuenta, así como las pérdidas fiscales compensables de ejercicios anteriores y aplicadas efectivamente en éste, dan lugar a un menor importe del impuesto corriente.

El gasto o el ingreso por impuesto diferido se corresponden con el reconocimiento y la cancelación de los activos y pasivos por impuesto diferido. Éstos incluyen las diferencias temporarias que se identifican como aquellos importes que se prevén pagaderos o recuperables derivados de las diferencias entre los importes en libros de los activos y pasivos y su valor fiscal, así como las bases imponibles negativas pendientes de compensación y los créditos por deducciones fiscales no aplicadas fiscalmente. Dichos importes se registran aplicando a la diferencia temporaria o crédito que corresponda el tipo de gravamen al que se espera recuperarlos o liquidarlos.

Se reconocen pasivos por impuestos diferidos para todas las diferencias temporarias imponibles, excepto aquellas derivadas del reconocimiento inicial de fondos de comercio o de otros activos y pasivos en una operación que no afecta ni al resultado fiscal ni al resultado contable y no es una combinación de negocios, así como las asociadas a inversiones en empresas dependientes, asociadas y negocios conjuntos en las que la Sociedad puede controlar el momento de la reversión y es probable que no reviertan en un futuro previsible.

Por su parte, los activos por impuestos diferidos sólo se reconocen en la medida en que se considere probable que la Sociedad vaya a disponer de ganancias fiscales futuras contra las que poder hacerlos efectivos.

Los activos y pasivos por impuestos diferidos, originados por operaciones con cargos o abonos directos en cuentas de patrimonio, se contabilizan también con contrapartida en patrimonio neto.

En cada cierre contable se reconsideran los activos por impuestos diferidos registrados, efectuándose las oportunas correcciones a los mismos en la medida en que existan dudas sobre su recuperación futura. Asimismo, en cada cierre se evalúan los activos por impuestos diferidos no registrados en balance y éstos son objeto de reconocimiento en la medida en que pase a ser probable su recuperación con beneficios fiscales futuros.

#### 12) Provisiones y contingencias

Los administradores de la Sociedad en la formulación del balance de situación adjunto diferencian entre:

- Provisiones: saldos acreedores que cubren obligaciones actuales derivadas de sucesos pasados, cuya cancelación es probable que origine una salida de recursos, pero que resultan indeterminados en cuanto a su importe y/ o momento de cancelación.
- Pasivos contingentes: obligaciones posibles surgidas como consecuencia de sucesos pasados, cuya materialización futura está condicionada a que ocurra, o no, uno o más eventos futuros independientes de la voluntad de la Sociedad.

El balance de situación adjunto recoge todas las provisiones con respecto a las cuales se estima que la probabilidad de que se tenga que atender la obligación es mayor que de lo contrario. Los pasivos contingentes no se reconocen en el balance de situación, sino que se informa sobre los mismos en las notas de la memoria, en la medida en que no sean considerados como remotos.

Las provisiones se valoran por el valor actual de la mejor estimación posible del importe necesario para cancelar o transferir la obligación, teniendo en cuenta la información disponible sobre el suceso y sus consecuencias, y registrándose los ajustes que surjan por la actualización de dichas provisiones como un gasto financiero conforme se va devengando.

La compensación a recibir de un tercero en el momento de liquidar la obligación, siempre que no existan dudas de que dicho reembolso será percibido, se registra como activo, excepto en el caso de que exista un vínculo legal por el que se haya exteriorizado parte del riesgo, y en virtud del cual la Sociedad no esté obligada a responder; en esta situación, la compensación se tendrá en cuenta para estimar el importe por el que, en su caso, figurará la correspondiente provisión.

#### **13) Elementos patrimoniales de naturaleza medioambiental**

Se consideran activos de naturaleza medioambiental los bienes que son utilizados de forma duradera en la actividad de la Sociedad, cuya finalidad principal es la minimización del impacto medioambiental y la protección y mejora del medioambiente, incluyendo la reducción o eliminación de la contaminación futura.

La actividad de la Sociedad, por su naturaleza no tiene un impacto medioambiental significativo.

#### **14) Criterios empleados en transacciones entre partes vinculadas.**

La Sociedad realiza la mayoría de sus operaciones de prestación de servicios con vinculadas, con el Excmo. Ayuntamiento de Tres Cantos, accionista único, y los precios de las prestaciones de la Sociedad están sujetos a cánones, los cuales son fijados y aprobados por el Ayuntamiento de Tres Cantos.

#### **15) Activos no corrientes mantenidos para la venta**

La sociedad registra en esta categoría aquellos activos cuyo valor contable se recuperará fundamentalmente a través de su venta, en lugar de por su uso continuado. Estos activos se encuentran en situación de venta activa y la sociedad espera completar su enajenación en un período no superior al año.

Los activos mantenidos para la venta se valoran por el menor de los dos importes: su valor contable y su valor razonable menos los gastos de venta.

Para la determinación del valor contable se determina el deterioro del valor en ese momento y se registra, si procede, una corrección valorativa por deterioro de ese activo.

Los activos clasificados como no corrientes mantenidos para la venta no se amortizan, pero a la fecha de cada balance de situación se realizan las correspondientes correcciones valorativas para que el valor contable no exceda el valor razonable menos los costes de venta.

Los ingresos y gastos generados por los activos no corrientes y grupos enajenables de elementos, mantenidos para la venta, que no cumplen los requisitos para calificarlos como operaciones interrumpidas, se reconocen en la partida de la cuenta de pérdidas y ganancias que corresponda según su naturaleza.

#### NOTA 5.- INMOVILIZADO MATERIAL E INVERSIONES INMOBILIARIAS

Los importes y variaciones experimentadas durante los ejercicios por las partidas que componen el inmovilizado son los siguientes:

| b) ESTADO DE MOVIMIENTOS DE LAS INMOVILIZ. MATERIALES    | Terrenos y construcciones | Instalaciones técnicas y maquinaria | Otras instalaciones, utillaje y mobiliario | Otro inmovilizado | TOTAL        |
|--|---------------------------|-------------------------------------|--|-------------------|--------------|
| B) IMPORTE BRUTO AL INICIO DEL EJERCICIO 2016            | 1.313.898,00              | 48.148,03                           | 97.340,51                                  | 66.583,32         | 1.525.969,86 |
| (+) Entradas   | 0,00                      | 1.294,54                            | 7.303,51                                   | 639,00            | 9.237,05     |
| (-) Salidas, bajas o reducciones                         | 0,00                      | -1.531,20                           | 0,00                                       | 0,00              | -1.531,20    |
| B) IMPORTE BRUTO AL CIERRE DEL EJERCICIO 2016            | 1.313.898,00              | 47.911,37                           | 104.644,02                                 | 67.222,32         | 1.533.675,71 |
| A) IMPORTE BRUTO AL INICIO DEL EJERCICIO 2017            | 1.313.898,00              | 47.911,37                           | 104.644,02                                 | 67.222,32         | 1.533.675,71 |
| (+) Entradas   |                           | 7.721,92                            | 3.648,34                                   | 13.833,07         | 25.203,33    |
| (-) Salidas, bajas o reducciones                         |                           | -5.282,42                           | -4.219,49                                  |                   | -9.501,91    |
| B) IMPORTE BRUTO AL CIERRE DEL EJERCICIO 2017            | 1.313.898,00              | 50.350,87                           | 104.072,87                                 | 81.055,39         | 1.549.377,13 |
| C) Amortización. Acumulada. al Inicio del Ejercicio 2016 | 0,00                      | 34.131,73                           | 92.570,87                                  | 42.119,84         | 168.822,44   |
| (+) Dotación   |                           | 4.090,58                            | 3.234,72                                   | 5.306,19          | 12.631,49    |
| (-) Bajas, salidas. y transferencias                     |                           | -1.331,29                           | 0,00                                       | 0,00              | -1.331,29    |
| D) Amortización. Acumulada al Cierre del Ejercicio 2016  | 0,00                      | 36.891,02                           | 95.805,59                                  | 47.426,03         | 180.122,64   |
| C) Amortización. Acumulada. al Inicio del Ejercicio 2017 | 0,00                      | 36.891,02                           | 95.805,59                                  | 47.426,03         | 180.122,64   |
| (+) Dotación   |                           | 4.723,23                            | 4.816,62                                   | 7.006,66          | 16.546,51    |
| (-) Bajas, salidas. y transferencias                     |                           | -5.282,52                           | -4.219,49                                  | 0,00              | -9.502,01    |
| D) Amortización. Acumulada. al Cierre del Ejercicio 2017 | 0,00                      | 36.331,73                           | 96.402,72                                  | 54.432,69         | 187.167,14   |
| VALOR NETO DE LOS ACTIVOS al cierre 2016                 | 1.313.898,00              | 11.020,35                           | 8.838,43                                   | 19.796,29         | 1.353.553,07 |
| VALOR NETO DE LOS ACTIVOS al cierre de 2017              | 1.313.898,00              | 14.019,14                           | 7.670,15                                   | 26.622,70         | 1.362.209,99 |

Los terrenos incluidos en este epígrafe se ofrecieron como garantía del préstamo otorgado por el Excmo. Ayuntamiento de Tres Cantos, por importe de 1.300.000 euros, y de sus intereses descrito en la nota 9.2 de esta memoria. Según la propuesta del Consejo a la Junta General Extraordinaria de fecha 26 de febrero de 2009,

Posteriormente en la Junta General Extraordinaria del 22 de junio de 2012, se acordó la "Dación" en pago de dichos terrenos y la compensación del préstamo y sus intereses. Estando pendiente su ejecución mediante escritura Pública e inscripción en el Registro de la Propiedad.

Una vez comprobado con el Ayuntamiento que se trató y registró como una aportación a Sociedades Mercantiles contra cuentas de gastos del presupuesto del 2009 como transferencia y Subvenciones de capital, y no se documentó nunca como crédito de 1.300.000 Euros, ni se constituyó la garantía por lo que se corrió su consideración y registro en el ejercicio anterior.

La Sociedad no tiene terrenos o construcciones destinados a la obtención de rentas o plusvalías, clasificados en este apartado.

**NOTA 6.- INMOVILIZADO INTANGIBLE.**

Los importes y variaciones experimentados por las partidas que componen el inmovilizado inmaterial y la de sus amortizaciones se especifican en:

| a) ESTADO DE MOVIMIENTOS DE LAS INMOVILIZ. INTANGIBLES   | Aplicaciones Informáticas |
|--|---------------------------|
| Valor de coste   | 19.327,91                 |
| Amortización Acumulada                                   | -19.094,65                |
| <b>A) VALOR CONTABLE AL INICIO EJERC. 2016</b>           | <b>233,26</b>             |
| (+) Entradas   |                           |
| (+) Reversiones de correcciones por deterioro            |                           |
| (+/-) Transferencias o traspasos                         |                           |
| (-) Salidas y bajas o reducciones.                       |                           |
| (-) Correcciones valorativas por deterioro               |                           |
| (-) Dotación a la amortización                           | -165,00                   |
| <b>SALDO NETO AL CIERRE AL 31-12-2016</b>                | <b>68,26</b>              |
| Valor al Coste   | 19.327,91                 |
| Amortización acumulada                                   | -19.259,65                |
| Pérdidas por deterioro                                   | 0                         |
| <b>B) VALOR CONTABLE AL CIERRE EJERC. 2017</b>           | <b>68,26</b>              |
| (+) Entradas   |                           |
| (+) Reversiones de correcciones por deterioro            |                           |
| (+/-) Transferencias o traspasos                         |                           |
| (-) Salidas y bajas o reducciones.                       |                           |
| (-) Correcciones valorativas por deterioro               |                           |
| (-) Dotación a la amortización                           |                           |
| (+/-) Salidas y bajas de amortización                    | -254,47                   |
| <b>Saldo a 31-diciembre-2017</b>                         | <b>-254,47</b>            |
| Coste  | 19.327,91                 |
| Amortización acumulada                                   | -19.259,65                |
| Pérdidas por deterioro                                   | 0                         |
| <b>B) VALOR CONTABLE AL CIERRE A 31-diciembre. -2017</b> | <b>68,26</b>              |

**NOTA 7.- FONDO DE COMERCIO.**

No es aplicable, nunca se ha registrado fondo de comercio.

**NOTA 8.- ARRENDAMIENTOS Y OTRAS OPERACIONES DE NATURALEZA SIMILAR.**

**8.1 Arrendamientos financieros**

La situación de los contratos de arrendamiento financiero, corresponden a dos elementos de transporte, un vehículo de transporte ligero Jumper Ausa (Nº 201), y un Citroën Berlingo (Nº 217), este último nueva adquisición en el ejercicio 2017, el contrato que queda tiene vencimiento en mayo 2019, en el cuadro siguiente se detalla la información:

|  | Otro Inmovilizado, elementos de transporte. |                         |
|--|---|-------------------------|
| b) BIENES EN RÉGIMEN DE ARRENDAMIENTO FINANCIERO | Jumper Ausa (Nº 201)                        | Citroen Berlingo Nº 217 |
| Coste del bien en origen                         | 11.495,00                                   | 13.405,32               |
| Fianza depositada por el contrato                | 216,59                                      | 288,15                  |
| Valor de la opción de compra                     | 262,07                                      | 235,95                  |
| Duración del contrato                            | 4 años                                      | 5 años                  |
| Periodo medio transcurrido                       | 27 meses                                    | 10 meses                |
| Cuotas satisfechas ejercicios anteriores         | 3.280,51                                    | 0,00                    |
| Cuotas satisfechas ejercicio actual              | 2.750,50                                    | 1.812,33                |
| Cuotas pendientes al cierre ejercicio            | 5.464,14                                    | 11.592,99               |

**9 NOTA 9.- INSTRUMENTOS FINANCIEROS**

**9.1 Activos Financieros:**

El saldo de las cuentas del epígrafe Activos financieros a largo plazo tabla a) y los activos financieros a corto plazo tabla b) al 31 de diciembre de 2017 y 2016 son los siguientes:

**a) Activos financieros largo plazo, salvo inversiones en el patrimonio de empresas del grupo, multigrupo y asociadas**

| CATEGORÍAS   | Instrumentos de patrimonio |             | Valores representativos de deuda |             | Créditos Derivados Otros |                  | Total            |                  |
|--|----------------------------|-------------|----------------------------------|-------------|--------------------------|------------------|------------------|------------------|
|  | 31-12-17                   | 31-12-16    | 31-12-17                         | 31-12-16    | 31-12-17                 | 31-12-16         | 31-12-17         | 31-12-16         |
| Activos a valor razonable con cambios en pérdidas y ganancias: | 0,00                       | 0,00        | 0,00                             | 0,00        | 10.904,74                | 10.616,59        | 10.904,74        | 10.616,59        |
| — Mantenedos para negociar                                     |                            |             |                                  |             |                          |                  | 0,00             | 0,00             |
| — Otros  |                            |             |                                  |             | 10.904,74                | 10.616,59        | 10.904,74        | 10.616,59        |
| Inversiones mantenidas hasta el vencimiento                    | 0,00                       | 0,00        | 0,00                             | 0,00        | 0,00                     | 0,00             | 0,00             | 0,00             |
| — Préstamos y partidas a cobrar                                |                            |             |                                  |             |                          |                  |                  |                  |
| Activos disponibles para la venta:                             | 0,00                       | 0,00        | 0,00                             | 0,00        | 0,00                     | 0,00             | 0,00             | 0,00             |
| — Valorados a valor razonable                                  |                            |             |                                  |             |                          |                  |                  |                  |
| — Valorados a coste  |                            |             |                                  |             |                          |                  |                  |                  |
| Derivados de cobertura   |                            |             |                                  |             |                          |                  |                  |                  |
| <b>Total</b>   | <b>0,00</b>                | <b>0,00</b> | <b>0,00</b>                      | <b>0,00</b> | <b>10.904,74</b>         | <b>10.616,59</b> | <b>10.904,74</b> | <b>10.616,59</b> |

El saldo en este epígrafe a largo plazo está integrado por la fianza depositada de 10.400,00 euros por el contrato de alquiler del local de oficinas y nave industrial, y por las fianzas de los contratos de leasing de un por importe de 498.02euros.

b) Activos financieros corto plazo, salvo inversiones en el patrimonio de empresas del grupo, multigrupo y asociadas

| CATEGORÍAS   | Instrumentos de patrimonio |             | Valores representativos de deuda |                   | Créditos Derivados Otros |             | Total             |                   |
|--|----------------------------|-------------|----------------------------------|-------------------|--------------------------|-------------|-------------------|-------------------|
|  | 31-12-17                   | 31-12-16    | 31-12-17                         | 31-12-16          | 31-12-17                 | 31-12-16    | 31-12-17          | 31-12-16          |
| Activos a valor razonable con cambios en pérdidas y ganancias: |                            |             |                                  |                   |                          |             | 0,00              | 0,00              |
| — Mantenidos para negociar                                     |                            |             |                                  |                   |                          |             | 0,00              | 0,00              |
| — Otros  |                            |             |                                  |                   |                          |             | 0,00              | 0,00              |
| Inversiones mantenidas hasta el vencimiento                    | 0,00                       | 0,00        | 525.666,27                       | 593.672,16        | 0,00                     | 0,00        | 525.666,27        | 593.672,16        |
| — Préstamos y partidas a cobrar                                |                            |             | 525.666,27                       | 593.672,16        |                          |             | 525.666,27        | 593.672,16        |
| Activos disponibles para la venta:                             |                            |             |                                  |                   |                          |             | 0,00              | 0,00              |
| — Valorados a valor razonable                                  |                            |             |                                  |                   |                          |             |                   |                   |
| — Valorados a coste  |                            |             |                                  |                   |                          |             |                   |                   |
| Derivados de cobertura   |                            |             |                                  |                   |                          |             |                   |                   |
| <b>Total</b>   | <b>0,00</b>                | <b>0,00</b> | <b>525.666,27</b>                | <b>593.672,16</b> | <b>0,00</b>              | <b>0,00</b> | <b>525.666,27</b> | <b>593.672,16</b> |

Las partidas de activos financieros a corto plazo al cierre del 2017 y del 2016, está formado por:

| Deudores y cuenta a cobrar              | 31-dic.-17        | 31-dic.-16        |
|---|-------------------|-------------------|
| Cientes                                 | 0,00              | 19.957,36         |
| Cientes, empresas del Grupo             | 518.476,96        | 561.281,15        |
| Otros deudores                          | 0,00              | 0,00              |
| Créditos al Personal                    | 7.189,31          | 11.876,52         |
| Activo por impuesto corriente           | 0,00              | 557,13            |
| <b>Valores representativos de deuda</b> | <b>525.666,27</b> | <b>593.872,16</b> |

9.2 - Pasivos financieros

| a) Pasivos financieros no corrientes<br>(LARGO PLAZO)                    | Deudas con entidades de crédito |                 | Obligaciones y otros valores negociables |                   | Derivados y otros |             | Total             |                   |
|--|---------------------------------|-----------------|--|-------------------|-------------------|-------------|-------------------|-------------------|
|  | 30-12-17                        | 31-12-16        | 30-12-17                                 | 31-12-16          | 30-12-17          | 31-12-16    | 30-12-17          | 31-12-16          |
| Pasivos a valor razonable con cambios en pérdidas y ganancias, del cual: | 11.901,12                       | 5.464,14        |  |                   |                   |             | 11.901,12         | 5.464,14          |
| — Mantenidos para negociar   |                                 |                 |  |                   |                   |             | 0,00              | 0,00              |
| — Otros, (provisión plan de Pensiones, ver nota 14)                      |                                 |                 | 293.001,07                               | 293.001,07        |                   |             | 293.001,07        | 293.001,07        |
| Derivados de cobertura   |                                 |                 |  |                   |                   |             |                   |                   |
| <b>Total</b>   | <b>11.901,12</b>                | <b>5.464,14</b> | <b>293.001,07</b>                        | <b>293.001,07</b> | <b>0,00</b>       | <b>0,00</b> | <b>304.902,19</b> | <b>298.465,21</b> |

Detalle de las Deudas con entidades de crédito:

| Débitos y partidas a pagar:            | 30-12-17         | 31-12-16        |
|--|------------------|-----------------|
| Deudas con entidades de crédito        |                  |                 |
| Leasing a L/P, por importe de:         | 11.901,12        | 5.464,14        |
| <b>Deudas con entidades de crédito</b> | <b>11.901,12</b> | <b>5.464,14</b> |

En obligaciones y otros valores negociables se recogen las obligaciones por Plan de Pensiones no externalizado que la empresa dota en función de su convenio laboral, sin vencimiento definido, se reembolsa a los trabajadores a su jubilación, el cual este año no ha tenido ningún movimiento, ni de aportaciones ni se han dado prestaciones.



EMPRESA MUNICIPAL DE SERVICIOS DE TRES CANTOS, S.A.U.

EMPRESA MUNICIPAL DE SERVICIOS DE TRES CANTOS, S.A.U.

Cuentas Anuales abreviadas del ejercicio de 2017

| b) Pasivos financieros corrientes<br>(CORTO PLAZO)                      | Deudas con entidades de crédito |                 | Obligaciones y otros valores negociables |             | Derivados y otros |                   | Total             |                   |
|---|---------------------------------|-----------------|--|-------------|-------------------|-------------------|-------------------|-------------------|
|   | 30-12-17                        | 31-12-16        | 30-12-17                                 | 31-12-16    | 30-12-17          | 31-12-16          | 30-12-17          | 31-12-16          |
| Débitos y partidas a pagar  | 5.156,01                        | 2.750,35        |  |             | 351.709,44        | 381.867,95        | 356.865,45        | 384.618,30        |
| Pasivos a valor razonable con cambios en pérdidas y ganancias, del cual |                                 |                 |  |             |                   |                   | 0,00              | 0,00              |
| — Mantenidos para negociar  |                                 |                 |  |             |                   |                   | 0,00              | 0,00              |
| — Otros   |                                 |                 |  |             |                   |                   | 0,00              | 0,00              |
| Derivados de cobertura  |                                 |                 |  |             |                   |                   |                   |                   |
| <b>Total</b>  | <b>5.156,01</b>                 | <b>2.750,35</b> | <b>0,00</b>                              | <b>0,00</b> | <b>351.709,44</b> | <b>381.867,95</b> | <b>356.865,45</b> | <b>384.618,30</b> |

El detalle de los pasivos financieros corrientes, tanto con entidades de crédito como derivados y otros es el siguiente:

| Débitos y partidas a pagar:                     | 30-dic.-17        | 31-dic.-16        |
|---|-------------------|-------------------|
| <b>Deudas con entidades de crédito</b>          |                   |                   |
| Leasing a C/P, por importe de:                  | 5.156,01          | 2.750,35          |
| <b>TOTAL con entidades de crédito</b>           | <b>5.156,01</b>   | <b>2.750,35</b>   |
| <b>Derivados y otros:</b>                       | <b>30-12-17</b>   | <b>31-12-16</b>   |
| Fondo de acción social                          | 55.441,51         | 55.831,22         |
| <b>Deudas con empresas del grupo</b>            | <b>0,00</b>       | <b>0,00</b>       |
| Deudas comerciales                              | 37.529,91         | 77.479,51         |
| Remuneraciones pendientes                       | 43.724,54         | 48.737,56         |
| Administraciones Públicas                       | 215.013,48        | 199.819,66        |
| Provisiones a corto                             | 0,00              | 0,00              |
| Acreeedores comerciales y otras cuentas a pagar | 296.267,93        | 326.036,73        |
| <b>TOTAL Derivados y otros</b>                  | <b>351.709,44</b> | <b>381.867,95</b> |
| <b>TOTAL pasivos financieros corrientes</b>     | <b>356.865,45</b> | <b>384.618,30</b> |

(1).- Fondo de Acción Social dotado según el Artículo 43 de Convenio Colectivo de la Empresa.

(2) Deudas con Administraciones Públicas, se detallan en la nota 12.2, siendo fundamentalmente Retenciones por I.R.P.F. y Seguridad social de diciembre.

| a) Vencimientos de deudas no comerciales a la fecha del cierre del ejercicio 2017 |                                      |                 |                 |                 |               |                   |
|---|--------------------------------------|-----------------|-----------------|-----------------|---------------|-------------------|
| Conceptos   | Importe de los vencimientos por años |                 |                 |                 |               | TOTAL             |
|   | 1                                    | 2               | 3               | 4               | 5             |                   |
| <b>Deuda con Entidades de Crédito</b>   | <b>5.156,01</b>                      | <b>5.070,90</b> | <b>2.820,75</b> | <b>3.161,19</b> | <b>848,28</b> | <b>16.208,85</b>  |
| - Contrato de Leasing   | 5.156,01                             | 5.070,90        | 2.820,75        | 3.161,19        | 848,28        | 16.208,85         |
| <b>Deudas con empresas del grupo a corto plazo</b>                                | <b>0,00</b>                          | <b>0,00</b>     | <b>0,00</b>     | <b>0,00</b>     | <b>0,00</b>   | <b>0,00</b>       |
| - Préstamo Empresas del Grupo   | 0,00                                 |                 |                 |                 |               | 0,00              |
| - Intereses a corto plazo   |                                      |                 |                 |                 |               |                   |
| <b>Otras deudas no comerciales</b>  | <b>314.179,53</b>                    | <b>0,00</b>     | <b>0,00</b>     | <b>0,00</b>     | <b>0,00</b>   | <b>314.179,53</b> |
| - Fondo de acción social  | 55.441,51                            |                 |                 |                 |               | 55.441,51         |
| - Administraciones Públicas   | 215.013,48                           |                 |                 |                 |               | 215.013,48        |
| - Remuneraciones pendientes   | 43.724,54                            |                 |                 |                 |               | 43.724,54         |
| <b>TOTAL DEUDA NO COMERCIAL</b>   | <b>319.335,54</b>                    | <b>5.070,90</b> | <b>2.820,75</b> | <b>3.161,19</b> | <b>848,28</b> | <b>330.388,38</b> |

| (2) DEUDAS COMERCIALES          | 31/12/2017       | 31/12/2016       |
|---------------------------------|------------------|------------------|
| - Proveedores                   | 16.188,47        | 38.971,53        |
| - Acreedores por servicios      | 21.341,44        | 38.507,98        |
| <b>TOTAL DEUDAS COMERCIALES</b> | <b>74.479,51</b> | <b>74.534,46</b> |

| Remuneraciones pendientes de pago | 30/12/2017       | 31/12/2016       |
|-----------------------------------|------------------|------------------|
| Plus de transporte                | 46.523,22        | 43.261,74        |
| Otras retribuciones pendientes    | 5.047,84         | 3.842,41         |
| Retenciones judiciales            | 2.249,16         | 1.633,41         |
| Provisiones y otros pasivos       | 0,00             | 0,00             |
| <b>TOTAL</b>                      | <b>43.724,54</b> | <b>48.737,56</b> |

En Remuneraciones Pendientes se incluía, en el saldo del ejercicio anterior, 88.147,21 euros, por el 50 % de la paga extra de navidad correspondiente a diciembre de 2012, atendiendo a la legislación vigente esta Paga Extra devengada a diciembre 2012 fue contabilizada por 189.890,46 €, pero dicha legislación impedía su pago, durante el ejercicio 2017, ha quedado totalmente pagada.

#### 9.2.1 Activos cedidos en garantía.

Al cierre del presente ejercicio no existen activos en garantía, en la memoria de se describía la situación siguiente:

La aportación realizada por el Excmo. Ayuntamiento de Tres Cantos, accionista único de la sociedad, fue aprobada su concesión en Junta General de Accionistas extraordinaria y urgente celebrada el 26 de febrero de 2009. En dicha Junta se daba el carácter de préstamo por importe de 1.300.000 €, con un vencimiento de 15 meses, y amortización única al final del periodo de reembolso, al tipo de interés legal del dinero. Como garantía o fianza de dicho préstamo se ofrece la parcela TRES B, Sector Tres del Plan Parcial Uno-B. Sector Músicos, sita en la Avda. de Colmenar Viejo, número 23 de Tres Cantos, cuya valoración según el último informe técnico es de 1.313.000 €, y es por lo que figura valorada en estas Cuentas Anuales.

El Consejo de la Sociedad en su reunión de 4 de mayo de 2012, y ante la imposibilidad material de cancelar dicha deuda con el Ayuntamiento de Tres Cantos, acepta por unanimidad proponer a la Junta General de Accionistas de la Entidad, la cancelación definitiva de dicho préstamo mediante la ejecución de la garantía inmobiliaria de la mencionada parcela, ofrecida como garantía o fianza del pago del principal e intereses de este préstamo.

Una vez comprobado con el Ayuntamiento que se trató y registró como una aportación a Sociedades Mercantiles contra cuentas de gastos del presupuesto del 2009 como transferencia y Subvenciones de capital, y no se documentó nunca como crédito, de 1.300.000 Euros, ni se constituyó la garantía por lo que se corrige su consideración y registro, por lo que su registro en la Sociedad fue rectificado en el ejercicio anterior.

#### 9.2.2 Impago e incumplimiento de condiciones contractuales.

La Junta General de Accionistas de la Empresa Municipal de Servicios en su sesión Extraordinaria celebrada el día 22 de junio de 2012, aprobó por mayoría absoluta la propuesta de cancelación definitiva del préstamo que la Empresa Municipal de Servicios de Tres Cantos, S.A.U. tenía registrado a favor del Ayuntamiento de Tres Cantos, por importe de 1.300.000.- euros.

Estando pendiente de su ejecución, no se realizó la elevación a Público del contrato ni su inscripción en el Registro de la Propiedad, tanto el activo inmobiliario, la Parcela mencionada y el préstamo, formaban parte del balance.



Una vez comprobado con el Ayuntamiento de Tres Cantos, que no tiene registrado ni exige dicho importe, sino que se trató de una aportación del accionista, se rectificó su registro en las cuentas anuales del ejercicio 2016.

No se han producido incumplimientos de condiciones contractuales durante el presente ejercicio.

### 9.2.3 Otra información a incluir en la memoria, Contabilidad de coberturas.

En el ejercicio de 2017 y en el 2016 no hay contratos de coberturas.

## 9.3 Información sobre la naturaleza y el nivel de riesgo procedente de instrumentos financieros.

### 9.3.1 Información cualitativa

La gestión de los riesgos financieros de la Sociedad está centralizada en la Dirección Financiera, la cual tiene establecidos los mecanismos necesarios para controlar la exposición a las variaciones en los tipos de interés, así como a los riesgos de crédito y liquidez. A continuación, se indican los principales riesgos financieros que impactan a la Sociedad

#### a) Riesgo de crédito:

Con carácter general, la Sociedad mantiene su tesorería y activos líquidos equivalentes en entidades financieras de elevado nivel crediticio. Por otro lado, y respecto al saldo de clientes y cuentas a cobrar, se trata casi en exclusiva de su accionista único el Excmo. Ayuntamiento de Tres Cantos. Se hace un seguimiento de la posición global de clientes y cuentas a cobrar, así como un análisis individual de las posiciones más significativas.

#### b) Riesgo de liquidez:

Con el fin de asegurar la liquidez y poder atender todos los compromisos de pago que se derivan de su actividad, la Sociedad dispone de la tesorería que muestra su balance.

#### c) Riesgo de mercado (Incluye tipo de interés, tipo de cambio y otros riesgos de precio):

- Riesgo de tipo de cambio: La Sociedad no realiza operaciones en divisas diferentes del euro y por tanto no se han realizado seguros de cambio.

- Riesgo de precio: La sociedad es intensiva en mano de obra cuyas retribuciones son fijadas por convenio colectivo, momentos no es previsible fluctuaciones poco más allá del IPC, y pueden ser repercutidos en los precios.

- Riesgo de tipo de interés de los flujos de efectivo y del valor razonable: La sociedad no está expuesta a estos riesgos ha realizado las oportunas coberturas que le permiten tener tipos fijos en vez de variables.

### 9.3.2 Información cuantitativa

#### a) Riesgo de crédito:

La sociedad gestiona directamente el cobro de sus cuentas de clientes al cierre del ejercicio, no se ha devuelto créditos superiores a 180 días que no permanezcan debidamente dotados en años anteriores.

#### b) Gestión del riesgo de capital

Los objetivos de la Sociedad en relación con la gestión del capital se basan en garantizar la actividad comercial, ofreciendo a los empleados y proveedores, recursos propios suficientes para

garantizar la capacidad de atender sus obligaciones, la sociedad procura mantener una estructura óptima de capital, reduciendo el coste al mínimo.

## 10 NOTA 10 FONDOS PROPIOS

Los importes y los movimientos en las cuentas de capital y reservas al cierre del ejercicio de 2017 y 2016

| FONDOS PROPIOS                              | Saldo Inicial del ejercicio 2017 | Movimientos en ejercicio 2017 | Saldo final al 31-12-2017 |
|---|----------------------------------|-------------------------------|---------------------------|
| Capital social                              | 60.000,00                        |                               | 60.000,00                 |
| Reserva legal                               | 12.000,00                        |                               | 12.000,00                 |
| Reservas voluntarias                        | 223.629,89                       | -18.712,91                    | 204.916,98                |
| Aportación para compensar pérdidas          | 4.961.199,46                     |                               | 4.961.199,46              |
| Resultados. Negativos ejercicios anteriores | -4.961.199,46                    |                               | -4.961.199,46             |
| Otras aportaciones del Accionista Único     | 1.300.000,00                     |                               | 1.300.000,00              |
| Resultado del ejercicio                     | 343,58                           | 0,00                          | 0,00                      |
| Distribución del resultado                  |                                  | -343,58                       |                           |
| <b>Total Euros.</b>                         | <b>1.595.973,47</b>              | <b>-19.056,49</b>             | <b>1.576.916,98</b>       |

| FONDOS PROPIOS                              | Saldo Inicial del ejercicio 2016 | Movimientos en ejercicio 2016 | Saldo final al 31-12-2016 |
|---|----------------------------------|-------------------------------|---------------------------|
| Capital social                              | 60.000,00                        |                               | 60.000,00                 |
| Reserva legal                               | 12.000,00                        |                               | 12.000,00                 |
| Reservas voluntarias                        | 217.816,24                       | 5.813,65                      | 223.629,89                |
| Aportación para compensar pérdidas          | 4.961.199,46                     |                               | 4.961.199,46              |
| Resultados. Negativos ejercicios anteriores | -4.961.199,46                    |                               | -4.961.199,46             |
| Otras aportaciones del Accionista Único     | 1.300.000,00                     |                               | 1.300.000,00              |
| Resultado del ejercicio                     | 5.813,65                         | 343,58                        | 343,58                    |
| Distribución del resultado                  |                                  | -5.813,65                     |                           |
| <b>Total, Euros.</b>                        | <b>1.595.629,89</b>              | <b>343,56</b>                 | <b>1.595.973,47</b>       |

10.1.1 El capital social inicial estaba representado por 1.000 acciones nominativas de 60,10 euros de valor nominal cada una de ellas, suscritas y desembolsadas totalmente por el Ayuntamiento de Tres Cantos.

Con fecha 30 de junio 2005, el Ayuntamiento de Tres Cantos, adoptó la decisión de ampliar el capital mediante la aportación no dineraria valorada en 1.313.898 € dicha decisión es elevada a Escritura Pública de fecha 6 de febrero de 2007, y subsanada en escritura de fecha 19 de abril de 2007, el aumento del capital social es inscrito en el Registro Mercantil de Madrid en fecha 27 de abril de 2007, y se modifica el artículo 5 de los estatutos sociales que dice "El capital social está constituido por la suma de 1.373.999,21 euros, dividido en 1.000 acciones de 1.373,99921 euros cada una de valor nominal, numeradas correlativamente del uno al mil, ambos inclusive, y de las mismas características todas ellas".

10.1.2 La aportación no dineraria realizada mediante la aportación de la Parcela Tres B del Plan Parcial Uno-B, Sector Músicos, N.º 23, en el término de Tres Cantos Avda. de Colmenar Viejo

N.º 23. Tiene una superficie de 1.725 metros cuadrados y está inscrita en el registro de la Propiedad de Colmenar Viejo Número 1, en el Tomo 862, Libro 297 Folio 65, finca 14122. La aportación esta protocolizada y elevada a Público en la escritura 247 de seis de febrero de 2007 del Notario Don Juan Ignacio Matilla Sacristán, valorada en 1.313.898,00 euros.

- 10.1.3 El Ayuntamiento ha efectuado aportaciones dinerarias para compensar pérdidas acumuladas de ejercicios anteriores, por un total de 3.442.850 Euros, en el ejercicio 2007 por importe de 742.850 euros, en el ejercicio 2008 una aportación de 1.500.000 Euros y en 2009 una aportación de 1.200.000 Euros por los mismos conceptos.
- 10.1.4 El 23 de abril de 2013, el Pleno del Ayuntamiento de Tres Cantos, único accionista de la Sociedad, celebró en sesión ordinaria Junta General de Accionistas, adoptando por unanimidad la decisión de disminuir el capital a cero para compensar las pérdidas acumuladas, junto con las aportaciones dinerarias efectuadas, la reserva legal y el resultado del ejercicio de ejercicio de 2012.
- Simultáneamente a la disminución anterior, se realiza un aumento del capital de 60.000,00 euros respetando el derecho de preferente suscripción del único accionista anterior a la reducción.
- 10.1.5 El capital social, por tanto, se fija en 1.000 acciones nominativas, de 60,00 Euros de valor nominal cada una, representadas por títulos, numeradas correlativamente del 1 al 1000, ambos inclusive, totalmente desembolsadas.
- 10.1.6 La ampliación de capital se lleva a cabo por compensación de créditos vencidos que figura en el Pasivo del Balance por importe de 421.490,08 € el cual reúne todos los requisitos exigidos por el artículo 301 de la Ley de Sociedades de Capital; el acreedor es el AYUNTAMIENTO DE TRES CANTOS, con domicilio en Plaza del Ayuntamiento, N.º 1 de Tres Cantos (Madrid) y el crédito tiene su origen en el documento de fecha 13 de octubre de 2009 de Reconocimiento de préstamo por una devolución de cuotas de IVA repercutidas indebidamente a dicho Ayuntamiento.
- 10.1.7 Dicho crédito después del aumento de capital se aplica a la compensación de las pérdidas de ejercicios anteriores restantes por importe de 139.704,51, dotar la reserva legal por importe de 12.000 euros, y el resto a reservas voluntarias por importe de 209.785,57 Euros.
- 10.1.8 Las acciones representativas del capital social han quedado íntegramente suscritas por el único accionista y el desembolso se efectúa compensando el crédito antes referido y, por dicha compensación queda este extinguido definitivamente.
- 10.1.9 Se modifica el redactado del artículo 5 de los estatutos sociales según sigue:
- "El capital social se fija en la suma de Sesenta Mil Euros, (60.000 euros), representado y dividido en 1.000 acciones ordinarias nominativas de serie única, de un valor nominal de sesenta Euros, (60 euros) cada una de ellas.
- Las acciones estarán representadas por títulos numerados del uno al mil, que podrán ser individuales o múltiples. El título de cada acción contendrá necesariamente las menciones mínimas señaladas por la Ley y, especialmente, las limitaciones que en orden a su transmisibilidad consta en los estatutos sociales".
- 10.1.10 Aportación del Accionista Único
- Una vez comprobado con el Ayuntamiento que la aportación recibida en el 2009 de 2.500.000 euros se trató y registró como una aportación a Sociedades Mercantiles contra cuentas de gastos del presupuesto del 2009 como transferencia y Subvenciones de capital, por lo que el importe de 1.300.000 Euros que la Sociedad lo registro como un préstamo, no se documentó nunca como crédito, ni se constituyó la garantía por lo que se corrige su consideración y registro

**NOTA 11. EXISTENCIAS**

La Sociedad mantiene un inventario de materiales diversos, para hacer frente a las reparaciones, (eléctricas, de edificios, como pinturas, etc.), objeto de su actividad, vestuario para su personal, y productos de limpieza. Se ha inventariado y valorado mediante la identificación de las facturas de compra. Las existencias al cierre del ejercicio son las siguientes:

| INVENTARIO DE MATERIALES           | Euros            |
|------------------------------------|------------------|
| MATERIAL ELECTRICO                 | 20.794,37        |
| PINTURAS Y DISOLVENTES             | 3.499,90         |
| VESTUARIO DE PERSONAL              | 8.613,75         |
| <b>TOTAL INVENTARIO 31/12/2017</b> | <b>32.908,02</b> |

**NOTA 12. MONEDA EXTRANJERA**

No existen transacciones en moneda extranjera

**NOTA 13. SITUACIÓN FISCAL**

**13.1 Impuesto sobre beneficios.** La conciliación de la diferencia existente entre el resultado contable del ejercicio con la base imponible del impuesto sobre sociedades es la siguiente:

Impuesto sobre beneficios del ejercicio 2017 y 2016

El Impuesto sobre Sociedades se calcula en base al resultado económico o contable obtenido de la aplicación de los principios de contabilidad generalmente aceptados, que no necesariamente han de coincidir con las aceptadas por la Administración a los efectos de cálculo de la base imponible.

La Sociedad está abierta a inspección para todos los impuestos para los últimos ejercicios no prescritos.

La Sociedad ha acumulado Bases Imponibles negativas, por las pérdidas obtenidas en ejercicios anteriores, después de la aplicación del resultado del 2017, su saldo acumulado es de 4.982.314,54 euros.

**13.2.....La composición de la cuenta con Administraciones Públicas al 31 de diciembre de 2017 y de 2016 es la siguiente:**

| Ejercicio 2017                        | Euros                          |               |   |               |                         |
|---------------------------------------|--------------------------------|---------------|---|---------------|-------------------------|
|                                       | Cuenta de pérdidas y ganancias |               | Ingresos y gastos imputados directamente al patrimonio neto |               | TOTAL<br>Ejercicio 2017 |
| Saldo Ingresos y gastos del ejercicio | 1.491,42                       |               | -19.056,49  |               | -17.565,07              |
|                                       | Aumentos                       | Disminuciones | Aumentos  | Disminuciones |                         |
| Impuesto sobre Sociedades             |                                |               |   |               | 0,00                    |
| Diferencias permanentes               |                                |               | 19.056,49   |               | 19.056,49               |
| Diferencias temporarias:              |                                |               |   |               | 0,00                    |
| - con origen en el ejercicio          |                                |               |   |               |                         |
| - con origen en ejercicios anteriores |                                |               |   |               |                         |
| Compensar bases imponibles negativas  |                                | -1.491,42     |   |               | -1.491,42               |
| Base Imponible (resultado fiscal)     |                                | 0,00          |   | 0,00          | 0,00                    |

| Resultados en euros obtenido en cada período |             | Beneficios aplicado en liquidación I.S. | Beneficios aplicado en liquidación I.S. | Pendiente de aplicación en períodos futuros |               |
|--|-------------|---|---|---|---------------|
| Ejercicio                                    | Euros       | en el ejercicio                         | Acumulado                               | del ejercicio                               | Acumulado     |
| Pérdidas Año 1997                            | -236.763,79 | 1.491,42                                | 44.761,24                               | -192.002,55                                 | -192.002,55   |
| Pérdidas Año 1998                            | -128.868,20 |   |   | -128.868,20                                 | -320.870,75   |
| Beneficios 1999                              | 11.807,93   |   | 1995/97                                 | 0,00  | -320.870,75   |
| Pérdidas Año 2000                            | -41.899,79  |   |   | -41.899,79                                  | -362.770,54   |
| Pérdidas Año 2001                            | -413.856,29 |   |   | -413.856,29                                 | -776.626,83   |
| Beneficios 2002 Aplicados a Pérdidas         | 19.297,32   |   | 1997                                    | 0,00  | -776.626,83   |
| Pérdidas Año 2003                            | -276.198,36 |   |   | -276.198,36                                 | -1.052.825,19 |
| Pérdidas Año 2004                            | -588.620,87 |   |   | -588.620,87                                 | -1.641.446,06 |
| Pérdidas Año 2005                            | -667.992,01 |   |   | -667.992,01                                 | -2.309.438,07 |
| Pérdidas Año 2006                            | -947.663,17 |   |   | -947.663,17                                 | -3.257.101,24 |
| Pérdidas Año 2007                            | -788.866,92 |   |   | -788.866,92                                 | -4.045.968,16 |
| Pérdidas Año 2008                            | -980.285,77 |   | 78.710,46                               | -901.575,31                                 | -4.947.543,47 |
| Beneficios 2009 Aplicados a Pérdidas         | 24.177,53   |   | 2008                                    | 0,00  | -4.947.543,47 |
| Beneficios 2010 Aplicados a Pérdidas         | 10.585,12   |   | 2008                                    | 0,00  | -4.947.543,47 |
| Beneficios 2011 Aplicados a Pérdidas         | 7.076,59    |   | 2008                                    | 0,00  | -4.947.543,47 |
| Beneficios 2012 Aplicados a Pérdidas         | 36.871,22   |   | 2008                                    | 0,00  | -4.947.543,47 |
| Beneficios 2013 Aplicados a Pérdidas         | 4.431,33    |   | 1997                                    | 0,00  | -4.947.543,47 |
| Beneficios 2014 Aplicados a Pérdidas         | 3.599,34    |   | 1997                                    | 0,00  | -4.947.543,47 |
| Beneficios 2015 Aplicados a Pérdidas         | 5.813,65    |   | 1997                                    | 0,00  | -4.947.543,47 |
| Beneficios 2016 Aplicados a Pérdidas         | 343,50      |   | 1997                                    | 0,00  | -4.947.543,47 |
| Beneficios 2017 Aplicados a Pérdidas         | 1.491,42    | -1.491,42                               | 1997                                    | 0,00  | -4.947.543,47 |

| ADMINISTRACIONES PÚBLICAS                       | 31/12/2017         | 31/12/2016         |
|---|--------------------|--------------------|
| Hacienda Pública Deudora Retenciones 2013       | 0                  | 68,24              |
| Hacienda Pública Deudora Retenciones 2014       | 0                  | 230,97             |
| Hacienda Pública Deudora Retenciones 2016       | 0                  | 14,56              |
| Retenciones I.C.M.                              | 0,00               | 243,36             |
| <b>TOTAL SALDOS DEUDORES</b>                    | <b>0</b>           | <b>557,13</b>      |
| Hacienda Pública Acreedora por I.V.A.           | -136,55            | -51,35             |
| Hacienda Pública Acreedora Retenciones I.R.P.F. | -70.002,89         | -64.199,79         |
| Seguridad Social Acreedora                      | -144.874,04        | -135.568,52        |
| <b>TOTAL SALDOS ACREDORES</b>                   | <b>-215.013,48</b> | <b>-199.819,66</b> |

#### NOTA 14. INGRESOS Y GASTOS.

14.1 La distribución del importe neto de la cifra de negocios correspondiente a las actividades ordinarias es la siguiente:

| Servicios Prestados                              | Ejercicio 2017      | Ejercicio 2016      | Variación % 2017-2016/2016 | Saldo de Clientes |
|--|---------------------|---------------------|----------------------------|-------------------|
| Ayuntamiento de Tres Cantos, sujeto a Canon      | 6.429.327,74        | 6.308.688,84        | 1,91%                      | 518.476,96        |
| Ayuntamiento, no sujeto a canon                  | 101.877,63          | 80.401,92           | 26,71%                     | 0,00              |
| Otros, facturas pendientes de emitir             | 0,00                | 19.056,49           | -100,00%                   | 0,00              |
| Ayuntamiento, devolución servicios, no aceptados | 0,00                | 0,00                |                            | 0,00              |
| Otros clientes no vinculados                     | 9.296,44            | 3.242,52            | 186,70%                    | 0,00              |
| <b>TOTAL cifra de negocio/Clientes</b>           | <b>6.540.501,81</b> | <b>6.411.389,77</b> | <b>2,01%</b>               | <b>518.476,96</b> |

14.2 Desglose de aprovisionamientos.

| APROVISIONAMIENTOS                                | 31/12/2017        | 31/12/2016        | Variación     |
|---|-------------------|-------------------|---------------|
| Consumo de Mercaderías                            | 0                 | 0                 |               |
| Consumo de Materias primas y otros                | 315.105,27        | 292.572,50        | 7,70%         |
| Trabajos realizados por otras empresas            | 62.585,99         | 71.649,06         | -12,65%       |
| Variación de existencias otros aprovisionamientos | -32.908,02        |                   |               |
| <b>Total Aprovisionamientos</b>                   | <b>344.783,24</b> | <b>364.221,56</b> | <b>-5,34%</b> |

14.3 Desglose de cargas sociales.

|                                 | AÑO 2017            | AÑO 2016            | Variación    |
|---------------------------------|---------------------|---------------------|--------------|
| <b>1. Sueldos y Salarios</b>    | <b>4.472.120,97</b> | <b>4.267.657,59</b> | <b>4,79%</b> |
| <b>2. Cargas Sociales</b>       | <b>1.479.312,05</b> | <b>1.366.179,00</b> | <b>8,28%</b> |
| a) S.S. a cargo de la empresa   | 1.381.664,06        | 1.290.078,43        | 7,10%        |
| b) Otras cargas sociales        | 97.647,99           | 76.100,57           | 28,31%       |
| <b>TOTAL GASTOS DE PERSONAL</b> | <b>5.951.433,02</b> | <b>5.633.836,59</b> | <b>5,64%</b> |

**NOTA 15. PROVISIONES Y CONTINGENCIAS**

Durante el ejercicio 2017 no se han efectuado provisiones del grupo 1, para impuestos u otras provisiones para depreciación del inmovilizado.

Las obligaciones por prestaciones largo plazo al personal son las siguientes

| Provisiones por retribuciones a largo plazo | 30-dic.-17        | 31-dic.-16        |
|---|-------------------|-------------------|
| Saldo Inicial                               | 293.001,07        | 302.317,25        |
| Dotaciones                                  | 0                 | 0                 |
| Aplicaciones                                | 0,00              | -9.316,18         |
| Otros ajustes                               | 0                 | 0                 |
| <b>Saldo Final</b>                          | <b>293.001,07</b> | <b>293.001,07</b> |

Según el Convenio Colectivo de la Empresa, en su artículo 43 se fija un "Fondo de acción Social" anual equivalente al 1,25% de la masa salarial bruta y las cuotas a la Seguridad Social presupuestada, para atender en la medida de lo posible a los gastos sociales de los trabajadores de la Empresa. Un máximo de los dos tercios de la aportación para los conceptos de "B) Prestaciones Sociales" y el resto para la financiación del apartado "A) Plan de Pensiones".

En los ejercicios 2017, 2016, 2015, 2014, y 2013 no se ha destinado dotación al Plan de Pensiones. Desde el ejercicio de 2012, en qué se traspasó 21.000 euros del sobrante de Prestaciones Sociales, a esta cuenta, no se ha vuelto a dotar ni a recoger este sobrante, llevándose el excedente a resultados.

El convenio vigente para el 2014 y 2015, esta prorrogado para 2017, y especifica que:

"Durante la vigencia del presente Convenio, la Empresa elaborará un plan de pensiones complementario a las prestaciones públicas de la Seguridad Social, dando traslado del mismo a la representación legal de los trabajadores para su conocimiento".



EMPRESA MUNICIPAL DE SERVICIOS DE TRES CANTOS, S.A.U.

EMPRESA MUNICIPAL DE SERVICIOS DE TRES CANTOS, S.A.U.

Cuentas Anuales abreviadas del ejercicio de 2017

"A tal efecto, a la firma del presente convenio, se constituirá la correspondiente comisión gestora que elaborará el reglamento de especificaciones técnicas de dicho plan, incorporando el mismo, una vez aprobado el presente convenio".

A día de formulación de estas Cuentas Anuales, no se ha constituido la comisión gestora, ni se ha elaborado el reglamento con las especificaciones técnicas, por lo que no están especificados los derechos acumulados, en la provisión se recogen las aportaciones, netas de prestaciones.

#### **NOTA 16. INFORMACIÓN MEDIOAMBIENTAL**

No existen contingencias identificadas por esta materia  
No se han producido adiciones al inmovilizado fijo de carácter medioambiental.

No se ha incurrido en gastos de esta naturaleza

#### **NOTA 18. RETRIBUCIONES A LARGO PLAZO AL PERSONAL**

La sociedad tiene provisionadas retribuciones a largo plazo con el personal, según se describe en la anterior nota 15. Al personal al alcanzar la edad de jubilación, se le retribuye el saldo acumulado creado por las aportaciones al fondo social, proporcional a su salario actualizado.

#### **NOTA 19. TRANSACCIONES CON PAGOS BASADOS EN INSTRUMENTOS DE PATRIMONIO**

No existen transacciones para mencionar en esta nota.

#### **NOTA 20. SUBVENCIONES, DONACIONES Y LEGADOS**

La Sociedad no ha recibido ni ha realizado transacciones de esta naturaleza.

#### **NOTA 21. COMBINACIONES DE NEGOCIOS**

No se ha producido ninguna operación de esta naturaleza.

#### **NOTA 22. NEGOCIOS CONJUNTOS.**

No se ha producido ninguna operación de esta naturaleza.

#### **NOTA 23. ACTIVOS NO CORRIENTES MANTENIDOS PARA LA VENTA Y OPERACIONES INTERRUMPIDAS.**

No se ha producido ninguna operación de esta naturaleza.

#### **NOTA 24. HECHOS POSTERIORES AL CIERRE**

En el momento del cierre de estas cuentas anuales no se ha producido ningún hecho que merezca ser destacado en esta nota.

#### **NOTA 25. OPERACIONES CON PARTES VINCULADAS**

Como se menciona en la nota 9.4 anterior la Sociedad tiene como único Socio al Excelentísimo Ayuntamiento de Tres Cantos.

Prácticamente la totalidad de los servicios prestados por la sociedad los realiza para su accionista único.

La totalidad de los Administradores de la Sociedad son miembros de la Corporación Municipal de Tres Cantos, siendo el presidente el Sr. Alcalde.

Distribución de la cifra de negocio y saldo de clientes al 31 de diciembre de 2017 y 2016:

| Servicios Prestados con vinculadas                   | Ejercicio 2017      | Ejercicio 2016      | Variación % 2017-2016/2016 | Saldo de Clientes |
|--|---------------------|---------------------|----------------------------|-------------------|
| Ayuntamiento de Tres Cantos, sujeto a Canon          | 6.429.327,74        | 6.308.688,84        | 1,91%                      | 518.476,96        |
| Ayuntamiento, no sujeto a canon                      | 101.877,63          | 80.401,92           | 26,71%                     |                   |
| Ayuntamiento no sujeto a canon pendiente de facturar | 0,00                | 19.056,49           | -100,00%                   | 0,00              |
| Ayuntamiento, devolución servicios, no aceptados     | 0,00                | 0,00                |                            | 0,00              |
| <b>TOTAL cifra de negocio/Clientes vinculados</b>    | <b>6.531.205,37</b> | <b>6.408.147,25</b> | <b>1,92%</b>               | <b>518.476,96</b> |

#### NOTA 27. OTRA INFORMACIÓN

##### 27.1 Número medio de personas en el ejercicio.

Mediante la aplicación para procesar las nóminas, se ha obtenido la información del número medio de empleados, obteniendo la media en función del periodo que han trabajado en el año, como en ejercicios anteriores, y también en función de la jornada, por lo que se informa del número medio de empleados equivalentes a jornada completa. Distinguiendo por sexo y por su tipo de contrato, para el curso del ejercicio de 2016 como para el ejercicio anterior 2016, es el siguiente:

| Personas equivalentes a jornada completa | 31/12/2017  |              |              | 31/12/2016  |              |              |
|--|-------------|--------------|--------------|-------------|--------------|--------------|
|  | Hombres     | Mujeres      | Total        | Hombres     | Mujeres      | Total        |
| Consejeros no empleados                  | 6,0         | 3,0          | 9,0          | 6,0         | 3,0          | 9,0          |
| Altos directivos                         | 1,0         | 1,0          | 2,0          | 1,0         | 1,0          | 2,0          |
| Titulados, técnicos y administrativos    | 30,7        | 31,9         | 62,6         | 32,2        | 29,4         | 61,6         |
| Resto personal asalariado                | 50,1        | 73,9         | 124,0        | 45,5        | 71,5         | 117,0        |
| <b>TOTAL Empleados</b>                   | <b>81,8</b> | <b>106,8</b> | <b>188,6</b> | <b>78,7</b> | <b>101,9</b> | <b>180,6</b> |

| Personas equivalentes a jornada completa | 31/12/2017  |              |              | 31/12/2016  |              |              |
|--|-------------|--------------|--------------|-------------|--------------|--------------|
|  | Hombres     | Mujeres      | Total        | Hombres     | Mujeres      | Total        |
| Número medio personal fijo               | 68,7        | 86,6         | 155,4        | 67,7        | 83,9         | 151,6        |
| Número medio personal eventual           | 13,0        | 20,2         | 33,2         | 11,0        | 18,0         | 29,0         |
| <b>TOTAL Empleados</b>                   | <b>81,8</b> | <b>106,8</b> | <b>188,6</b> | <b>78,7</b> | <b>101,9</b> | <b>180,6</b> |

##### 27.2 Otros resultados. Gastos e ingresos extraordinarios.

La Entidad muestra en la cuenta de pérdidas y ganancias en el epígrafe 12. Otros resultados el siguiente saldo:



| OTROS RESULTADOS                      | AÑO 2017          | AÑO 2016        |
|---------------------------------------|-------------------|-----------------|
| <b>Gastos extraordinarios</b>         |                   |                 |
| Recargos de Administraciones Públicas | -24.666,81        | -7.586,99       |
| <b>Ingreso extraordinario</b>         |                   |                 |
| Fondo de Acción Social no dispuesto   | 12.000,00         | 10.100,00       |
| <b>TOTAL NETO</b>                     | <b>-12.666,81</b> | <b>2.513,01</b> |

### 27.3 Información sobre el periodo medio de pago a los proveedores durante el ejercicio.

De conformidad con lo establecido en la Ley 15/2010, de 5 de julio, de modificación de la Ley 3/2004, de 29 de noviembre, por la cual se establecen medidas de lucha contra la morosidad en las operaciones comerciales, la entidad, dentro de las actuales condiciones financieras, ha tratado de adaptarse a los plazos máximos indicados para los pagos a proveedores. De acuerdo con lo establecido en la disposición transitoria tercera de dicha ley, dicho plazo de pago a partir del 1 de enero de 2013 es de 60 días.

Al objeto de suministrar la máxima información que posibilitan las aplicaciones contables utilizadas en la entidad, se ha seguido lo dispuesto en el Real Decreto 635/2014, de 25 de julio, por el que se desarrolla la metodología de cálculo del periodo medio de pago a proveedores de las Administraciones Públicas, y las condiciones y el procedimiento de retención de recursos de los regímenes de financiación, previstos en la Ley Orgánica 2/2012, de 27 de abril, de Estabilidad Presupuestaria y Sostenibilidad Financiera.

| Pagos realizados durante el ejercicio 20167     | Periodo medio pago (PMP) (días) | Periodo medio pago excedido (PMPE) (días) | Pagos realizados en el año 2017 |               |                          |               |
|---|---------------------------------|---|---------------------------------|---------------|--------------------------|---------------|
|   |                                 |   | Dentro periodo legal pago       |               | Fuera periodo legal pago |               |
|   |                                 |   | Número de pagos                 | Importe total | Número de pagos          | Importe total |
| Aprovisionamiento y otros gastos de explotación |                                 |   |                                 |               |                          |               |
| 1er Trimestre 2017                              | 29                              | 3   | 33                              | 33.938,77     | 62                       | 74.458,43     |
| 2do Trimestre 2017                              | 30                              | 6   | 37                              | 43.124,13     | 69                       | 87.339,67     |
| 3er Trimestre 2017                              | 40                              | 23  | 29                              | 32.296,25     | 81                       | 144.830,88    |
| 4to Trimestre 2017                              | 23                              | 4   | 12                              | 3.445,47      | 90                       | 126.201,03    |
| <b>TOTAL</b>                                    |                                 |   | 111                             | 112.804,62    | 302                      | 432.830,01    |

De los saldos pendientes de pago a proveedores y acreedores al 31 de diciembre la información es la siguiente:

| Facturas o documentos justificativos pendientes de pago al final del ejercicio 2017 | Periodo medio del pendiente pago (PMP) (días) | Periodo medio del pendiente pago excedido (PMPE) | Pendientes pagos la final del año 2017           |               |   |               |
|---|---|--|--|---------------|---|---------------|
|   |   |  | Dentro periodo legal pago al final del ejercicio |               | Fuera periodo legal pago al final del ejercicio |               |
|   |   |  | Número de operaciones                            | Importe total | Número de operaciones                           | Importe total |
| Aprovisionamiento y otros gastos de explotación                                     | 10  | 1  | 10   | 12.882,00     | 7   | 24.352,00     |
| Adquisiciones de inmovilizado material e intangible                                 |   |  |  |               |   |               |
| Sin desagregar  |   |  |  |               |   |               |
| <b>TOTAL</b>  | 29  | 72   | 10   | 12.882,00     | 7   | 24.352,00     |

**27.4 Retribución a los Administradores.** Los miembros del Órgano de Administración no han percibido ninguna remuneración por su cargo en el consejo, ni por ningún otro concepto.

**27.5 Honorarios de auditoría:** Los honorarios del Auditor de las cuentas anuales son de 5.000 Euros.

En cumplimiento de lo dispuesto en el artículo 253 de la Ley de Sociedades de Capital, los Administradores formulan y firman estas Cuentas Anuales.

En Tres Cantos, a 20 de marzo de 2018,

Los Administradores.

Fdo. D. Jesús Moreno García  
Presidente

Fdo. D. Javier Juárez de la Morena  
Vicepresidente primero

P.O.

Fdo. D. George Frederick Lord IV  
Minguéz

Fdo. D. Jorge Díez Gómez

Fdo. D. José Luis Martínez  
Cestao.

Fdo. Dña. María del Mar Sánchez  
Chico de Guzmán

P.O.

Fdo. D. José Raúl Espín Jiménez

Fdo. Dña. María Jesús Martín Díaz  
Vicepresidenta segunda

Fdo. Dña. Inés Pastor Cerezo.



EMPRESA MUNICIPAL DE SERVICIOS DE TRES CANTOS, S.A.U.

Cuentas Anuales abreviadas del ejercicio de 2017

---

Estas cuentas que constan de 31 páginas incluidas caratula y la presente hoja, fueron emitida y firmadas en su original por todos los consejeros, en la sesión del Consejo de Administración de fecha 20 de Marzo de 2018.

El secretario  
Felipe Colomer Jordá





Ayuntamiento de Tres Cantos

## **2. EMPRESA MUNICIPAL DE LA VIVIENDA Y EL SUELO NUEVO TRES CANTOS SA (E.M.V., S.A.)**



**CERTIFICACIÓN DEL SECRETARIO ACCIDENTAL NO CONSEJERO DE LA  
SOCIEDAD NUEVO TRES CANTOS FOMENTO DE LA VIVIENDA Y EL SUELO,  
S.A.-**

DON PEDRO FELIPE COLOMER JORDA, mayor de edad, con DNI Y NIF núm. 21.647.098 - G, en su calidad de Secretario no Consejero del Consejo de Administración de la entidad Nuevo Tres Cantos Fomento de la Vivienda y el Suelo, S.A.

**CERTIFICA**

Que del Libro de Actas de la entidad resulta lo siguiente:

1.º - Que, en la sala de Alcaldía del Ayuntamiento de Tres Cantos, siendo las 17:30 horas del día 20 de marzo de 2.018, previa convocatoria al efecto del Sr. Presidente del Consejo, se reúnen los miembros del Consejo de Administración de la Empresa Nuevo Tres Cantos Fomento de la Vivienda y el Suelo, Sociedad Anónima, en Sesión Ordinaria del mismo.

2.º - Que en el acta figura el nombre y la firma de los asistentes, quienes al finalizar la reunión aprobaron el acta, la cual fue firmada por el Presidente y este Secretario del Consejo de Administración. Asisten las personas que se relacionan a continuación:

Don Jesús Moreno García como **Presidente del Consejo**, Don Valentín Panojo Gutiérrez (Miembro de la Corporación Local), Don Ismael Llorente Villacorta, Doña Sonia del Amo Pato, Doña Inés Pastor Cerezo, Don Federico Mas Paradiso, (Miembro de la Corporación Local), Don Juan Vicente Bógalo Román y Doña Carolina Muñoz Pérez y Don Jerónimo Asensi.



Asiste a la reunión sin derecho a voto, Don Pedro Felipe Colomer Jordá, en calidad de Secretario no consejero de este Consejo.

3.º- Que fueron adoptados por mayoría los siguientes acuerdos:

Con respecto al Punto Dos del Orden del Día y relativo al Examen y aprobación, en su caso, de la Formulación de Cuentas Anuales (Balance, Cuenta de Pérdidas y Ganancias, y Memoria) de la Sociedad correspondiente al Ejercicio cerrado el 31 de Diciembre de 2017, se aprobaron la Formulación de dichas Cuentas Anuales con el voto favorable de los consejeros del Partido Popular (4 votos a favor) y de Ciudadanos (1 voto a favor) y los votos en contra de los Consejeros del Grupo Ganemos Tres Cantos (3 votos en contra) y voto en contra del grupo del PSOE (1 voto en contra).

Con respecto al Examen y aprobación, en su caso, de la propuesta de aplicación de resultado y de la gestión realizada por el Órgano de Administración de la Sociedad, todo ello referido al ejercicio social correspondiente al año 2017, se aprobó como pérdida neta de la empresa el resultado de -457.842,98 €, con el voto favorable de los consejeros del Partido Popular (4 votos a favor) y de Ciudadanos (1 voto a favor) y voto en contra de los Consejeros del Grupo Ganemos Tres Cantos (3 votos en contra) y voto en contra del Grupo PSOE (1 Voto en contra).

Y para que así conste explico la presente certificación en Tres Cantos, a 22 de Marzo de 2018.

Fdo. PEDRO FELIPE COLOMER JORDA


VºB. JESUS MORENO GARCIA

Secretario del Consejo de Administración

Presidente del Consejo Administración

Inscrita en el Registro Mercantil de Madrid, tomo 16.787, libro 0, folio 191, sección 8, hoja M-286808, inscripción 1ª, CIF. A-82971743





DE: CONSEJERO DELEGADO  
A: INTERVENCIÓN DOCUMENTACIÓN  
CC: CONCEJAL DE HACIENDA  
ASUNTO: LIQUIDACIÓN EJERCICIO 2017 AL MINISTERIO DE HACIENDA Y FUNCIÓN PÚBLICA.

Adjunto presentamos la siguiente documentación de información financiera, con el fin de cumplimiento de las obligaciones contempladas en la Orden HAP/2015/2012 de 1 de octubre, para su envío telemático al MINHAFP:

- 1) Estados financieros iniciales:
  - F.1.2.1.- Balance Ordinario.
  - F.1.2.2.- Cuenta de Pérdidas y Ganancias Ordinario.
  - F.1.2.12.- Dotación de Plantillas y retribuciones (ejecución).
  - F.1.2.9.- Calendario y Presupuesto de Tesorería.
  - F.1.2.13.- Deuda viva y previsión de Vencimientos de Deuda.
  - F.1.2.14.- Perfil vencimiento de la deuda a 10 años.
- 2) Anexos información:
  - F.1.2.B1.- Capacidad/Necesidad Financiación calculada conforme SEC.
  - F.1.2.B2.- Información para la aplicación de la Regla de Gasto.
  - ID3.- Adicional Pérdidas y Ganancias.
  - ID4.- Información Provisiones.
  - ID5.- Transferencias recibidas.
  - ID6.- Inversiones en activos no financieros.
  - ID7.- Inversiones Financieras empresas del grupo.
  - ID8.- Actuaciones efectuadas por empresas públicas.
  - ID9.- Transferencias concedidas.
  - ID10.- Detalle de gastos financiados con fondos de la UE.
- 3) Certificado aprobación cuentas ejercicio 2017 Consejo de Administración.

Tres Cantos, 22 de marzo de 2018

Fdo.: Jesús Moreno García





REGISTRO

Ayuntamiento de Tres Cantos  
 Registro Entradas SEDE  
 Número: 6800/2018  
 Fecha: 22/3/2018 - 13:09  
 CSV: 28760IDOC281AA1D731097CA4481

### F.1.2.1. Balance de Situación

Empresa: NUEVO TRES CANTOS FOMENTO VIV Y SUELO SA  
 NIF: A82971763  
 CNAE: 4110

| Aclivo  | Estimac. cierre ejerc.2017 | 31/12/2017          | 31/12/2016          |
|---|----------------------------|---------------------|---------------------|
| <b>A) ACTIVO NO CORRIENTE</b>                                   | <b>152.326,78</b>          | <b>200.213,51</b>   | <b>48.241,23</b>    |
| I. Inmovilizado intangible                                      | 0,00                       | 0,00                | 0,00                |
| Desarrollo  | 0,00                       | 0,00                | 0,00                |
| Aplicaciones Informáticas                                       | 0,00                       | 0,00                | 0,00                |
| Anticipos   | 0,00                       | 0,00                | 0,00                |
| Resto del inmovilizado intangible                               | 0,00                       | 0,00                | 0,00                |
| II. Inmovilizado material                                       | 126,02                     | 126,02              | 767,07              |
| Terrenos  | 0,00                       | 0,00                | 0,00                |
| Anticipos   | 0,00                       | 0,00                | 0,00                |
| Resto del inmovilizado material                                 | 126,02                     | 126,02              | 767,07              |
| III. Inversiones Inmobiliarias                                  | 0,00                       | 0,00                | 0,00                |
| Terrenos  | 0,00                       | 0,00                | 0,00                |
| Construcciones  | 0,00                       | 0,00                | 0,00                |
| IV. Inversiones en empresas del grupo y asociadas a largo plazo | 0,00                       | 0,00                | 0,00                |
| V. Inversiones financieras a largo plazo                        | 152.200,76                 | 47.474,16           | 47.474,16           |
| VI. Activos por impuesto diferido                               | 0,00                       | 162.614,33          | 0,00                |
| VII. Deudores comerciales no corrientes                         | 0,00                       | 0,00                | 0,00                |
| <b>B) ACTIVO CORRIENTE</b>                                      | <b>1.229.625,33</b>        | <b>1.334.351,93</b> | <b>5.333.970,63</b> |
| I. Activos no corrientes para la venta                          | 0,00                       | 0,00                | 0,00                |
| Inmovilizado  | 0,00                       | 0,00                | 0,00                |
| Terrenos  | 0,00                       | 0,00                | 0,00                |
| Resto de Inmovilizado   | 0,00                       | 0,00                | 0,00                |
| Inversiones financieras   | 0,00                       | 0,00                | 0,00                |
| Existencias y otros activos                                     | 0,00                       | 0,00                | 0,00                |
| II. Existencias   | 40.773,55                  | 145.500,15          | 4.126.782,40        |
| Existencias   | 40.773,55                  | 145.500,15          | 4.126.782,40        |
| Anticipos   |                            |                     |                     |
| III. Deudores comerc. y otras cuentas a cobrar                  | 827.906,07                 | 927.906,07          | 1.171.154,68        |
| Clientes por ventas y prestación de servicios                   | 878.354,14                 | 878.354,14          | 1.120.107,45        |
| Accionistas (socios) por desembolsos exigidos                   | 0,00                       | 0,00                | 0,00                |
| Otros deudores  | 49.551,93                  | 49.551,93           | 51.047,23           |
| IV. Inversiones en empresas del grupo y asociadas a corto plazo |                            |                     |                     |
| V. Inversiones financieras a corto plazo.                       |                            |                     |                     |
| VI. Periodificaciones a corto plazo.                            |                            |                     |                     |
| VII. Efect. y otros act. líquidos equivalentes                  | 260.945,71                 | 260.945,71          | 36.033,45           |
| <b>TOTAL ACTIVO</b>   | <b>1.381.951,11</b>        | <b>1.534.565,44</b> | <b>5.382.211,76</b> |

#### PATRIMONIO NETO Y PASIVO

|  |                   |                     |                     |
|--|-------------------|---------------------|---------------------|
| <b>A) PATRIMONIO NETO</b>                              | <b>865.063,71</b> | <b>1.017.678,04</b> | <b>4.874.915,39</b> |
| A-1) Fondos propios                                    | 865.063,71        | 1.017.678,04        | 1.476.521,02        |
| I. Capital   | 178.570,00        | 178.570,00          | 178.570,00          |
| II. Prima de emision                                   | 0,00              | 0,00                | 0,00                |
| III. Reservas  | 1.662.201,93      | 1.662.201,93        | 1.662.201,93        |
| IV. (Acciones y participaciones en patrimonio propias) | 0,00              | 0,00                | 0,00                |
| V. Resultados de ejercicios anteriores                 | -365.260,91       | -365.260,91         | -366.765,47         |
| VI. Otras aportaciones socios                          | 0,00              | 0,00                | 0,00                |
| VII. Resultado del ejercicio                           | -610.457,31       | -457.842,98         | 1.504,56            |
| VIII. (Dividendo a cuenta)                             | 0,00              | 0,00                | 0,00                |
| IX. Otros instrumentos de patrimonio neto              | 0,00              | 0,00                | 0,00                |
| A-2) Ajustes por cambio de valor.                      | 0,00              | 0,00                | 0,00                |
| A-3) Subvenciones, donac. y legados recibidos          |                   |                     | 3.399.394,37        |

### F.1.2.1. Balance de Situación

Empresa: NUEVO TRES CANTOS FOMENTO VIV Y SUELO SA  
 NIF: A82971763  
 CNAE: 4110

| Activo  | Estimac. cierre ejerc.2017 | 31/12/2017          | 31/12/2016          |
|---|----------------------------|---------------------|---------------------|
| <b>B) PASIVO NO CORRIENTE</b>   | <b>16.791,06</b>           | <b>16.791,06</b>    | <b>15.791,06</b>    |
| <b>I. Provisiones a largo plazo</b>   | <b>0,00</b>                | <b>0,00</b>         | <b>0,00</b>         |
| Provision por retribuciones al personal   | 0,00                       | 0,00                | 0,00                |
| Provision por desmantelamiento, retiro o rehabilitación del inmovilizado        | 0,00                       | 0,00                | 0,00                |
| Otras provisiones   | 0,00                       | 0,00                | 0,00                |
| <b>II. Deudas a largo plazo</b>   | <b>16.791,06</b>           | <b>16.791,06</b>    | <b>15.791,06</b>    |
| Obligaciones y otros valores negociales   | 0,00                       | 0,00                | 0,00                |
| Deudas con entidades de crédito   | 0,00                       | 0,00                | 0,00                |
| Acreedores por arrendamiento financiero   | 0,00                       | 0,00                | 0,00                |
| Otras deudas a largo plazo  | 15.791,06                  | 15.701,06           | 15.791,06           |
| <b>III. Deudas con empresas del grupo y asociadas a largo plazo</b>             | <b>0,00</b>                | <b>0,00</b>         | <b>0,00</b>         |
| <b>IV. Pasivos por impuesto diferido</b>  | <b>0,00</b>                | <b>0,00</b>         | <b>0,00</b>         |
| <b>V. Periodificaciones a largo plazo</b>                                       | <b>0,00</b>                | <b>0,00</b>         | <b>0,00</b>         |
| <b>VI. Acreedores comerciales no corrientes</b>                                 | <b>0,00</b>                | <b>0,00</b>         | <b>0,00</b>         |
| <b>VII. Duda con características especiales a largo plazo</b>                   | <b>0,00</b>                | <b>0,00</b>         | <b>0,00</b>         |
| <b>C) PASIVO CORRIENTE</b>  | <b>601.096,34</b>          | <b>601.096,34</b>   | <b>491.605,31</b>   |
| <b>I. Pasivos vinculados con activos no corrientes mantenidos para la venta</b> | <b>0,00</b>                | <b>0,00</b>         | <b>0,00</b>         |
| <b>II. Provisiones a corto plazo</b>  | <b>60.870,58</b>           | <b>60.870,58</b>    | <b>60.870,58</b>    |
| Provision por retribuciones al personal   | 0,00                       | 0,00                | 0,00                |
| Provision por desmantelamiento, retiro o rehabilitación del inmovilizado        | 0,00                       | 0,00                | 0,00                |
| Otras provisiones   | 60.870,58                  | 60.870,58           | 60.870,58           |
| <b>III. Deudas a corto plazo</b>  | <b>1.484,40</b>            | <b>1.484,40</b>     | <b>1.484,40</b>     |
| Obligaciones y otros valores negociables  | 0,00                       | 0,00                | 0,00                |
| Deudas con entidades de crédito   | 0,00                       | 0,00                | 0,00                |
| Acreedor por arrendamiento financiero   | 0,00                       | 0,00                | 0,00                |
| Otras deudas a corto plazo  | 1.484,40                   | 1.484,40            | 1.484,40            |
| <b>IV. Deudas con empresas del grupo y asociadas a corto plazo.</b>             | <b>0,00</b>                | <b>0,00</b>         | <b>0,00</b>         |
| <b>V. Acreedores comarc. y otras cuentas a pagar</b>                            | <b>438.741,36</b>          | <b>438.741,36</b>   | <b>429.150,33</b>   |
| Proveedores   | 0,00                       | 0,00                | 0,00                |
| Otros acreedores  | 438.741,36                 | 438.741,36          | 429.150,33          |
| <b>VI. Periodificaciones a corto plazo</b>                                      | <b>0,00</b>                | <b>0,00</b>         | <b>0,00</b>         |
| <b>VII. Duda con características especiales a corto plazo.</b>                  | <b>0,00</b>                | <b>0,00</b>         | <b>0,00</b>         |
| <b>TOTAL PATRIMONIO NETO Y PASIVO</b>   | <b>1.381.861,11</b>        | <b>1.634.665,44</b> | <b>6.382.211,76</b> |

## D2 .Cuenta de Pérdidas y Ganancias

Empresa: NUEVO TRES CANTOS FOMENTO VIV Y SUELO SA  
 NIF: A82971783  
 CNAE: 4110

| Cuenta de Pérdidas y Ganancias  | Estimac.cierre ejerc. 2017 | 31/12/2017         | 31/12/2016      |
|---|----------------------------|--------------------|-----------------|
| <b>A) OPERACIONES CONTINUADAS</b>   |                            |                    |                 |
| 1. Importo neta de la cifra de negocios   | 1.409.868,73               | 1.409.868,73       | 1.222.460,88    |
| 2. Variación de existencias de productos term.  |                            |                    | 0,00            |
| 3. Trabajos realizados por la empresa para su activo                                  |                            |                    | 0,00            |
| 4. Aprovisionamientos   | -1.149.437,57              | -1.149.437,57      | -804.000,89     |
| a) Consumo de mercaderías   | 0,00                       | 0,00               | 0,00            |
| b) Consumo de materias primas y otras materias consumibles                            |                            |                    | 0,00            |
| c) Trabajos realizados por otras empresas   | -1.149.437,57              | -1.149.437,57      | -804.000,89     |
| d) Deterioro de mercaderías, materias primas y otros aprovisionamientos               |                            |                    | 0,00            |
| 6. Otros ingresos de explotación  | 0,00                       | 0,00               | 0,00            |
| a) Ingresos accesorios y otros de gestión corriente                                   |                            |                    | 0,00            |
| b) Subvenciones de explotación incorporadas al resultado del ejercicio                |                            |                    | 0,00            |
| 6. Gastos de personal   | -209.571,41                | -209.571,41        | -420.615,98     |
| a) Sueldos, salarios y auxiliares   | -170.774,52                | -170.774,52        | -369.989,23     |
| b) Cargas sociales  | -38.796,89                 | -38.796,89         | -50.528,75      |
| c) Provisiones  |                            |                    | 0,00            |
| 7. Otros gastos de explotación  | -56.254,45                 | -56.254,45         | -73.863,23      |
| a) Servicios exteriores   | -40.534,44                 | -40.534,44         | -73.420,62      |
| b) Tributos   | -15.720,01                 | -15.720,01         | -42,61          |
| c) Pérdidas, deterioro, y var. provisiones  |                            |                    | 0,00            |
| d) Otros gastos de gestión corriente  |                            |                    | 0,00            |
| 8. Amortización del Inmovilizado  | -642,05                    | -642,05            | -420,38         |
| a) Amortización del Inmovilizado Intangible   |                            |                    | 0,00            |
| b) Amortización del Inmovilizado material   | -642,05                    | -642,05            | -420,38         |
| c) Amortización de las Inversiones Inmobiliarias                                      |                            |                    | 0,00            |
| 9. Imputación de subvenciones de Inmovilizado no financiero y otras                   |                            |                    | 0,00            |
| 10. Excesos de provisiones  |                            |                    | 63.775,70       |
| 11. Deterioro y resultado por enajenaciones del Inmovilizado                          | 0,00                       | 0,00               | 0,00            |
| a) Deterioros y pérdidas  |                            |                    | 0,00            |
| Del Inmovilizado Intangible   |                            |                    | 0,00            |
| Del Inmovilizado material   |                            |                    | 0,00            |
| De las Inversiones financieras  |                            |                    | 0,00            |
| b) Resultados por enajenaciones y otras.  |                            |                    | 0,00            |
| Del Inmovilizado Intangible   |                            |                    | 0,00            |
| Del Inmovilizado material   |                            |                    | 0,00            |
| De las Inversiones financieras  |                            |                    | 0,00            |
| 12. Diferencias negativas en combinaciones de negocios                                |                            |                    | 0,00            |
| 12a. Subvenciones concedidas y transferencias realizadas por la entidad               | 0,00                       | 0,00               | 0,00            |
| al sector público local de carácter administrativo                                    |                            |                    | 0,00            |
| al sector público local de carácter empresarial o fundacional                         |                            |                    | 0,00            |
| a otros   |                            |                    | 0,00            |
| 13. Otros Resultados  | -604.408,56                | -604.408,56        | 24.618,99       |
| Gastos excepcionales  | -604.408,56                | -604.408,56        | 0,00            |
| Ingresos excepcionales  |                            |                    | 24.618,99       |
| <b>A.1) RESULTADOS DE EXPLOTACIÓN</b>   | <b>-510.457,31</b>         | <b>-610.457,31</b> | <b>2.045,09</b> |
| 14. Ingresos financieros  | 0,00                       | 0,00               | 0,00            |
| a) De participaciones en Instrumentos de patrimonio                                   |                            |                    | 0,00            |
| b) De valores negociables y otros instrumentos financieros                            |                            |                    | 0,00            |
| c) Imputación de subvenciones, donaciones y legados de carácter financiero            |                            |                    | 0,00            |
| 16. Gastos financieros  | 0,00                       | 0,00               | -39,00          |
| a) Por deudas con empresas del grupo y asociadas                                      |                            |                    | 0,00            |
| b) Por deudas con terceros  |                            |                    | -39,00          |
| c) Por actualización de provisiones   |                            |                    | 0,00            |
| 18. Variación de valor razonable en Instrumentos financieros                          |                            |                    | 0,00            |
| 17. Diferencias de cambio   |                            |                    | 0,00            |
| 18. Deterioro y resultado por enajenaciones de Instrumentos financieros               |                            |                    | 0,00            |
| 19. Otros Ingresos y gastos de carácter financiero.                                   |                            |                    | 0,00            |
| <b>A.2) RESULTADO FINANCIERO</b>  | <b>0,00</b>                | <b>0,00</b>        | <b>-39,00</b>   |
| <b>A.3) RESULTADO ANTES DE IMPUESTOS</b>  | <b>-610.457,31</b>         | <b>-610.457,31</b> | <b>2.006,09</b> |
| 20. Impuestos sobre beneficios  |                            | 162.814,33         | -501,63         |
| <b>A.4) RESUL. DEL EJERC. PROC. DE OPERAC. CONTIN.</b>                                | <b>-610.457,31</b>         | <b>-457.642,98</b> | <b>1.504,46</b> |
| <b>B) OPERACIONES INTERRUMPIDAS</b>   | <b>0,00</b>                | <b>0,00</b>        | <b>0,00</b>     |
| 21. Resultado del ejercicio procedente de operaciones interrumpidas neto de impuestos |                            |                    | 0,00            |
| <b>A.6) RESULTADO DEL EJERCICIO</b>   | <b>-610.457,31</b>         | <b>-457.642,98</b> | <b>1.504,46</b> |

Empresa: NUEVO TRES CANTOS FOMENTO VIV Y SUELO SA  
 NIF: A82971763

**F.1.2.12 DOTACIÓN DE PLANTILLAS Y RETRIBUCIONES (EJECUCIÓN)**

(Importes en €)

| Grupos de personal   | 31/12/2017 | Retribuciones distribuidas por grupos    |                         |                        |                        | Total<br>Retribuciones |
|--|------------|--|-------------------------|------------------------|------------------------|------------------------|
|  |            | Sueldos y salarios<br>(excepto variable) | Retribución<br>variable | Planes de<br>pensiones | Otras<br>retribuciones |                        |
| Organos de Gobierno<br>Maximos responsables  |            |  |                         |                        |                        |                        |
| Resto de personal directivo<br>Laboral contrato indefinido<br>Laboral duración determinada | 3          | 170.774,52                               |                         |                        |                        | 170.774,52             |
| Otro personal  |            |  |                         |                        |                        |                        |
| <b>Total.</b>  | <b>3</b>   | <b>170.774,52</b>                        | <b>0,00</b>             | <b>0,00</b>            | <b>0,00</b>            | <b>170.774,52</b>      |

| Concepto                    | Importe          |
|-----------------------------|------------------|
| Acción social               |                  |
| Seguridad Social            | 38.796,89        |
| <b>Total gastos comunes</b> | <b>38.796,89</b> |

**CALENDARIO Y PRESUPUESTO DE TESORERIA**

Empresa: NUEVO TRES CANTOS FOMENTO VIV Y SUELO SA  
 NIF: A82971763

**F1.2.9 - CALENDARIO Y PRESUPUESTO DE TESORERIA**

Importe en euros

| CONCEPTO   | COBROS/PAGOS<br>A 31/12/2017 | PAGOS ACUMULADOS                                       |   |
|--|------------------------------|--|---|
|  |                              | FINAL TRIMESTRE VENCIDO<br>NO INCLUIDO EN CALCULO PMPP | FINAL TRIMESTRE VENCIDO<br>INCLUIDO EN CALCULO PMPP |
| Saldo inicial de Tesorería al comienzo del periodo | 36.033,45 €                  | 0,00 €   | 36.033,45 €   |
| Fjulo de efectivo actividades explotación          | 224.912,26 €                 | 0,00 €   | 224.912,26 €  |
| Flujo de efectivo actividades de inversión         | 0,00 €                       | 0,00 €   | 0,00 €  |
| Cobro por Desinversiones                           | 0,00 €                       | 0,00 €   | 0,00 €  |
| Pago por Inversiones                               | 0,00 €                       | 0,00 €   | 0,00 €  |
| Flujo de efectivo actividades de financiación      | 0,00 €                       | 0,00 €   | 0,00 €  |
| Cobros por actividades de financiación             | 0,00 €                       | 0,00 €   | 0,00 €  |
| Pagos por actividades de financiación              | 0,00 €                       | 0,00 €   | 0,00 €  |
| Efecto de las variaciones de tipo de cambio        | 0,00 €                       | 0,00 €   | 0,00 €  |
| <b>Saldo de Caja</b>                               | <b>260.945,71 €</b>          | <b>0,00 €</b>  | <b>260.945,71 €</b>                                 |

**DEUDA VIVA Y PREVISION DE VENCIMIENTO DE DEUDA**

Empresa: NUEVO TRES CANTOS FOMENTO VIV Y SUELO SA  
 NIF: A82971763

**F.1.2.13 - DEUDA VIVA Y PREVISION DE VENCIMIENTO DE DEUDA**

Importe en euros

| CONCEPTO                                       | DEUDA VIVA 31/12/2017 | VENCIMIENTO PREVISTO |             |             |
|--|-----------------------|----------------------|-------------|-------------|
|  |                       | ene-18               | feb-18      | mar-18      |
| Deuda a corto plazo (operaciones de tesorería) | 0,00                  | 0,00                 | 0,00        | 0,00        |
| Deuda a largo plazo                            | 0,00                  | 0,00                 | 0,00        | 0,00        |
| Emissiones de deuda                            | 0,00                  | 0,00                 | 0,00        | 0,00        |
| Operaciones con entidades de crédito           | 0,00                  | 0,00                 | 0,00        | 0,00        |
| Factoring sin recurso                          | 0,00                  | 0,00                 | 0,00        | 0,00        |
| Deuda con Administraciones Públicas (FFPP)     | 0,00                  | 0,00                 | 0,00        | 0,00        |
| Otras operaciones de crédito                   | 0,00                  | 0,00                 | 0,00        | 0,00        |
| Avales ejecutados durante el ejercicio         | 0,00                  | 0,00                 | 0,00        | 0,00        |
| Entidades dependientes de la corporación local | 0,00                  | 0,00                 | 0,00        | 0,00        |
| Resto de entidades                             | 0,00                  | 0,00                 | 0,00        | 0,00        |
| Avales reintegrados durante el ejercicio       | 0,00                  | 0,00                 | 0,00        | 0,00        |
| Entidades dependientes de la corporación local | 0,00                  | 0,00                 | 0,00        | 0,00        |
| Resto de entidades                             | 0,00                  | 0,00                 | 0,00        | 0,00        |
| <b>Total Deuda viva</b>                        | <b>0,00</b>           | <b>0,00</b>          | <b>0,00</b> | <b>0,00</b> |

no existe deuda



**PERFIL DE VENCIMIENTO DE LA DEUDA EN LOS PROXIMOS 10 AÑOS**

Empresa: NUEVO TRES CANTOS FOMENTO VIV Y SUELO SA

NIF: A82971763

**F.1.2.14 Perfil de vencimiento de la deuda en los próximos 10 años  
(operaciones contratadas y/o previsto realizar hasta 31/12/2017)**

Importe en euros

| CONCEPTO                                   | VENCIMIENTOS PREVISTOS EN EL EJERCICIO (INCLUYENDO LAS OPERACIONES PREVISTO REALIZAR HASTA 31/12/2017) |             |             |             |             |             |             |             |             |             |
|--|--|-------------|-------------|-------------|-------------|-------------|-------------|-------------|-------------|-------------|
|  | 2017   | 2018        | 2019        | 2020        | 2021        | 2022        | 2023        | 2024        | 2025        | 2026        |
| Emisiones de deuda                         | 0,00   | 0,00        | 0,00        | 0,00        | 0,00        | 0,00        | 0,00        | 0,00        | 0,00        | 0,00        |
| Operaciones con Entidades de Crédito       | 0,00   | 0,00        | 0,00        | 0,00        | 0,00        | 0,00        | 0,00        | 0,00        | 0,00        | 0,00        |
| Factoring sin recurso                      | 0,00   | 0,00        | 0,00        | 0,00        | 0,00        | 0,00        | 0,00        | 0,00        | 0,00        | 0,00        |
| Deuda con Administraciones públicas (FFPP) | 0,00   | 0,00        | 0,00        | 0,00        | 0,00        | 0,00        | 0,00        | 0,00        | 0,00        | 0,00        |
| Otras operaciones de crédito               | 0,00   | 0,00        | 0,00        | 0,00        | 0,00        | 0,00        | 0,00        | 0,00        | 0,00        | 0,00        |
| <b>Total vencimientos</b>                  | <b>0,00</b>  | <b>0,00</b> | <b>0,00</b> | <b>0,00</b> | <b>0,00</b> | <b>0,00</b> | <b>0,00</b> | <b>0,00</b> | <b>0,00</b> | <b>0,00</b> |

No aplica

Empresa: NUEVO TRES CANTOS FOMENTO VIV Y SUELO SA  
 NIF: A82971763

**F.1.2.B1 ACTUALIZACION DE CAPACIDAD/NECESIDAD DE FINANCIACION**

| Concepto   | Estimac.cierre ejerc. 2017 |  | Datos a 31/12/2017 | Datos a 31/12/2016 | Observaciones |
|--|----------------------------|--|--------------------|--------------------|---------------|
|  |                            |  |                    |                    |               |
| <b>Ingresos a efectos de Contabilidad Nacional</b>                         |                            |  |                    |                    |               |
| Importe neto de cifra de negocios  | 1.409.856,73               |  | 1.409.856,73       | 1.247.069,87       |               |
| Trabajos previsto realizar por la empresa para su activo                   |                            |  |                    | 1.222.450,88       |               |
| Ingresos accesorios y otros ingresos de la gestión corriente               | 1.409.856,73               |  | 1.409.856,73       |                    |               |
| Subvenciones y transferencias corrientes                                   |                            |  |                    |                    |               |
| Ingresos financieros por intereses   |                            |  |                    |                    |               |
| Ingresos de participaciones en instrumentos de patrimonio (dividendos)     |                            |  |                    | 24.618,99          |               |
| Ingresos excepcionales   |                            |  |                    |                    |               |
| Exceso de provisiones  |                            |  |                    |                    |               |
| Subvenciones de capital a recibir  |                            |  |                    |                    |               |
| <b>Gastos a efectos de Contabilidad Nacional</b>                           |                            |  |                    |                    |               |
| Aprovisionamiento  | 2.019.671,99               |  | 1.867.057,66       | 1.352.155,80       |               |
| Gastos Personal  | 1.149.437,57               |  | 1.149.437,57       | 804.000,89         |               |
| Otros gastos explotación   | 209.571,41                 |  | 209.571,41         | 420.515,98         |               |
| Gastos financieros y asimilados  | 56.254,45                  |  | 56.254,45          | 73.863,23          |               |
| Impuesto de Sociedades   |                            |  |                    |                    |               |
| (Otros impuestos (importe incluido en otros gastos explotación-tributos)   |                            |  |                    |                    |               |
| Gastos excepcionales   |                            |  |                    |                    |               |
| Variac. Inm. Material e intangible   |                            |  |                    |                    |               |
| Variac. Exist. Productos terminados  |                            |  |                    |                    |               |
| Aplicación de provisiones  | 604.408,56                 |  | 604.408,56         |                    |               |
| Inversiones efectuadas por cuenta de Administraciones y Entidades Públicas |                            |  |                    |                    |               |
| Ayudas, transferencias y subvenciones concedidas                           |                            |  |                    | 53.775,70          |               |

DETALLE DE GASTOS FINANCIADOS CON FONDOS DE LA UNION EUROPEA O DE OTRAS AAPP (GASTOS CON FINANCIACION AFECTADA)

Empresa: NUEVO TRES CANTOS FOMENTO VIV Y SUELO SA  
 CIF. A82971763

F.1.2.B2.1 DETALLE DE LAS INVERSIONES FINANCIERAMENTE SOSTENIBLES

DETALLE DE LAS INVERSIONES FINANCIERAMENTE SOSTENIBLES

| ID FILA | DESCRIPCION INVERSION FINANCIERAMENTE SOSTENIBLE | APLICACIÓN ECONOMICA | GRUPO DE PROGRAMA DE GASTO | OBLIGACIONES RECONOCIDAS NETAS AL FINAL DEL TRIMESTRE FINANCIADAS CON CARGO AL SUPERAVIT DE 2016 | ESTIMACION DE OBLIGACIONES RECONOCIDAS NETAS AL FINAL DEL EJERCICIO FINANCIADAS CON CARGO AL SUPERAVIT 2016 | OBLIGACIONES RECONOCIDAS NETAS AL FINAL DEL TRIMESTRE FINANCIADAS CON CARGO AL SUPERAVIT DE 2017 | ESTIMACION DE OBLIGACIONES RECONOCIDAS NETAS AL FINAL DEL EJERCICIO FINANCIADAS CON CARGO AL SUPERAVIT 2016 | OBSERVACIONES |
|---------|--|----------------------|----------------------------|--|---|--|---|---------------|
| 7       |  |                      |                            |  |   |  |   |               |

No aplica

Empresa: NUEVO TRES CANTOS FOMENTO VIV Y SUELO SA

NIF: A82971763

**F.1.2.B2 - INFORMACION PARA LA APLICACIÓN DE LA REGLA DE GASTO**

| Concepto   | Estímac.cierre ejerc. 2017 | Datos a<br>31/12/2017 | Datos a<br>31/12/2016 |
|--|----------------------------|-----------------------|-----------------------|
|  | Aprovisionamiento          | 1.149.437,57          | 1.149.437,57          |
| Gastos Personal  | 209.571,41                 | 209.571,41            | 420.515,98            |
| Otros gastos explotacion   | 56.254,45                  | 56.254,45             | 73.863,23             |
| Impuesto de Sociedades   | 0,00                       | -152.614,33           | 0,00                  |
| Otros Impuestos  | 0,00                       | 0,00                  | 0,00                  |
| Gastos financieros   | 0,00                       | 0,00                  | 0,00                  |
| Variac. Inm. Material e intangible   | 0,00                       | 0,00                  | 0,00                  |
| Variac. Exist. Productos terminados  | 0,00                       | 0,00                  | 0,00                  |
| Aplicación de provisiones  | 0,00                       | 0,00                  | 0,00                  |
| Gastos excepcionales   | 604.408,56                 | 604.408,56            | 53.775,70             |
| Inversiones efectuadas por cuenta de la Entidad Local  | 0,00                       | 0,00                  | 0,00                  |
| Ayudas, transferencias y subvenciones concedidas   | 0,00                       | 0,00                  | 3.399.394,37          |
| <b>Empleos no financieros términos SEC, excepto interés de la deuda</b>  | <b>2.019.671,99</b>        | <b>1.867.057,66</b>   | <b>4.751.550,17</b>   |
| (-) Pagos por transferencias ( y otras operaciones internas) a otras entidades que integran la Corporación Local |                            |                       |                       |
| (-) Gasto Financiado con fondos finalistas procedentes de la Unión Europea o de otras Administraciones Públicas: |                            |                       |                       |
| Unión Europea  |                            |                       |                       |
| Estado   |                            |                       |                       |
| Comunidad Autónoma   |                            |                       |                       |
| Diputaciones   |                            |                       |                       |
| Otras Administraciones Públicas  |                            |                       |                       |
| <b>Gasto computable a efectos regla del gasto</b>  |                            |                       |                       |

**INFORMACION ADICIONAL RELATIVAS A LA CUENTA DE PERDIDAS Y GANANCIAS**

Empresa: NUEVO TRES CANTOS FOMENTO VIV Y SUELO SA

CIF. A82971763

**ID.3 Información adicional relativa a la Cuenta de Pérdidas y Ganancias**

| VENTAS Y PRESTACIONES DE SERVICIOS (1)                    | SIN INCLUIR IVA     | IVA FACTURADO     | OBSERVACIONES |
|---|---------------------|-------------------|---------------|
| A la Corporación Local (CL)                               | 1.408.845,53        | 243.357,57        |               |
| A organismos y entres dependientes de la CL (especificar) |                     |                   |               |
| Resto de ventas y prestación de servicios                 | 1.011,20            | 212,35            |               |
| <b>TOTAL IMPORTE NETO CIFRA DE NEGOCIOS</b>               | <b>1.409.856,73</b> | <b>243.569,92</b> |               |

| INGRESOS Y GASTOS EXCEPCIONALES                 | IMPORTE    | OBSERVACIONES |
|---|------------|---------------|
| Detalle de Ingresos                             |            |               |
| Ingreso ejercicios                              |            |               |
| Exceso Contingencias Judiciales (100 viviendas) |            |               |
| Detalle de Gastos                               | 604.408,56 |               |
| Gastos excepcionales                            | 604408,56  |               |

**INFORMACION ADICIONAL PROVISIONES A LARGO Y CORTO PLAZO**

Empresa: NUEVO TRES CANTOS FOMENTO VIV Y SUELO SA  
CIF. A82971763

**ID.4 Información adicional Provisiones a largo y a corto plazo**

|   | SALDO FIN PERIODO ANTERIOR | (+) DOTACIONES | (-) APICACIONES | (-) EXCESOS | (+/-) TRASPASOS (RECLASIFIC.) | SALDO FIN PERIODO ACTUAL |
|---|----------------------------|----------------|-----------------|-------------|-------------------------------|--------------------------|
| <b>A LARGO PLAZO</b>                            |                            |                |                 |             |                               |                          |
| (140) Provisión por retribuciones al personal   |                            |                |                 |             |                               |                          |
| (141) Provisión para impuestos                  |                            |                |                 |             |                               |                          |
| (143) Provisión desmant, retiro o rehab. Inmov. |                            |                |                 |             |                               |                          |
| (142), (145), (146), (147) Otras provisiones    |                            |                |                 |             |                               |                          |
| <b>TOTAL LARGO PLAZO</b>                        |                            |                |                 |             |                               |                          |

|   | SALDO FIN PERIODO ANTERIOR | (+) DOTACIONES | (-) APICACIONES | (-) EXCESOS | (+/-) TRASPASOS (RECLASIFIC.) | SALDO FIN PERIODO ACTUAL |
|---|----------------------------|----------------|-----------------|-------------|-------------------------------|--------------------------|
| <b>A CORTO PLAZO</b>  |                            |                |                 |             |                               |                          |
| (5290) Provisión a c/p por retribuciones al personal        |                            |                |                 |             |                               |                          |
| (5291) Provisión a c/p para impuestos                       |                            |                |                 |             |                               |                          |
| (5293) Provisión c/p desmant, retiro o rehab. Inmov.        |                            |                |                 |             |                               |                          |
| (499), (5292), (5295), (5296), (5297) Otras provisiones c/p | 60.870,58                  |                |                 |             |                               | 60.870,58                |
| <b>TOTAL CORTO PLAZO</b>                                    | <b>60.870,58</b>           | <b>0,00</b>    | <b>0,00</b>     | <b>0,00</b> | <b>0,00</b>                   | <b>60.870,58</b>         |

**INFORMACION ADICIONAL SOBRE TRANSFERENCIAS Y SUBVENCIONES RECIBIDAS**

Empresa: NUEVO TRES CANTOS FOMENTO VIV Y SUELO SA

CIF. A82971763

**ID. 5 - INFORMACION ADICIONAL SOBRE TRANSFERENCIAS Y SUBVENCIONES RECIBIDAS**

| INFORMACION RELATIVA A LAS APORTACIONES DE CAPITAL Y AL PATRIMONIO, SUBVENCIONES Y TRANSFERENCIAS RECIBIDAS DE LAS AAPP Y DE OTROS (EXCEPTO DE LA UE) (1) | SUBVENCIONES, DONACIONES Y LEGADOS IMPUTADOS AL PATRIMONIO NETO (130,131,132) |                              |                                   |  |   | OTRO TRATAMIENTO CONTABLE (2) |                          |   |         |   |
|---|---|------------------------------|-----------------------------------|--|---|-------------------------------|--------------------------|---|---------|---|
|   | FONDOS PROPIOS  | SALDO FIN EJERCICIO ANTERIOR | (+) RECIBIDAS EN EL EJERCICIO (3) | (+) CONVERSION DE DEUDAS A LARGO PLAZO EN SUBVENCIONES | (-) SUBVENCIONES TRASPASADAS A RESULTADOS DEL EJERCICIO (746 Y 747) | (+/-) OTROS MOVIMIENTOS (4)   | SALDO FIN PERIODO ACTUAL | SUBVENCIONES, DONACIONES Y LEGADOS A LA EXPLOTACION (740) | IMPORTE | CUENTA DEL PLAN GENERAL DE CONTABILIDAD |
| <b>TOTAL</b>  |   |                              |                                   |  |   |                               |                          |   |         |   |

NO APLICA

NO SE HAN RECIBIDO SUBVENCIONES

INFORMACION ADICIONAL SOBRE LAS INVERSIONES EN ACTIVOS NO FINANCIEROS

Empresa: NUEVO TRES CANTOS FOMENTO VIV Y SUELO SA  
CIF. A82971763

ID. 6 - INFORMACION ADICIONAL SOBRE LAS INVERSIONES EN ACTIVOS NO FINANCIEROS RECOGIDOS EN BALANCE

|  | SALDO INICIAL<br>31-12-2016 | VARIACIONES DEL EJERCICIO |                                  |                             |                                |  |            | 31/12/2017    | OBSERVACIONES |
|--|-----------------------------|---------------------------|----------------------------------|-----------------------------|--------------------------------|--|------------|---------------|---------------|
|  |                             | (+) ADQUISICIONES         | (+/-) PROVISION POR DESMANTELAM. | (+) INTERESES CAPITALIZADOS | (-) AMORTIZACION DEL EJERCICIO | (-/+ ) DETERIORO O REVERSION DEL DETERIORO | (-) VENTAS |               |               |
| INMOVILIZADO INTANGIBLE                      |                             |                           |                                  |                             |                                |  |            |               |               |
| INMOVILIZADO MATERIAL (Excepto terrenos)     | 767,07                      |                           |                                  |                             |                                |  |            | -642,05       | 125,02        |
| INVERSIONES INMOBILIARIAS (Excepto terrenos) |                             |                           |                                  |                             |                                |  |            |               |               |
| TERRENOS                                     |                             |                           |                                  |                             |                                |  |            |               |               |
| EXISTENCIAS                                  | 4.126.782,40                |                           |                                  |                             |                                |  |            | -3.981.282,25 | 145.500,15    |



**INVERSIONES FINANCIERAS**

Empresa: NUEVO TRES CANTOS FOMENTO VIV Y SUELO SA  
CIF. A82971763

**ID.7 - INVERSIONES FINANCIERAS**

| ENTIDAD BENEFICIARIA                             | CUENTA DEL BALANCE | SALDO INICIAL (31-12-2016) | AUMENTOS (+)  |                          | DISMINUCIONES (-)                                  |                           | SALDO FINAL (31-12-2017) | % PARTICIPACION (A 31 -12-2017) | OBSERVACIONES |
|--|--------------------|----------------------------|---------------|--------------------------|--|---------------------------|--------------------------|---------------------------------|---------------|
|  |                    |                            | ADQUISICIONES | REVALORIZACIONES Y OTROS | ENAJENACIONES O REEMBOLSOS DE PRESTAMOS CONCEDIDOS | PERDIDAS DE VALOR Y OTROS |                          |                                 |               |
| <b>INVERSIONES EN INSTRUMENTOS DE PATRIMONIO</b> |                    |                            |               |                          |  |                           |                          |                                 |               |

| ENTIDAD BENEFICIARIA        | CUENTA DEL BALANCE | SALDO INICIAL (31-12-2016) | AUMENTOS (+)  |                          | DISMINUCIONES (-)                                  |                           | SALDO FINAL (31-12-2017) | % PARTICIPACION (A 31 -12-2017) | OBSERVACIONES                            |
|-----------------------------|--------------------|----------------------------|---------------|--------------------------|--|---------------------------|--------------------------|---------------------------------|--|
|                             |                    |                            | ADQUISICIONES | REVALORIZACIONES Y OTROS | ENAJENACIONES O REEMBOLSOS DE PRESTAMOS CONCEDIDOS | PERDIDAS DE VALOR Y OTROS |                          |                                 |  |
| <b>RESTO DE INVERSIONES</b> |                    |                            |               |                          |  |                           |                          |                                 |  |
| DEPOSITO JUZGADO            | 265                |                            | 47.474,16     |                          |  |                           | 47.474,16                |                                 | DEPOSITO EN EL JUZGADO DE COLMENAR VIEJO |

**ACTUACIONES EFECTUADAS POR EMPRESAS PUBLICAS POR CUENTAS DE ADMONS Y EEPP**

Empresa: NUEVO TRES CANTOS FOMENTO VIV Y SUELO SA

CIF. A82971763

**ID.8 - ACTUACIONES EFECTUADAS POR EMPRESAS PUBLICAS POR CUENTA DE ADMINISTRACIONES Y EEPP**

| NOMBRE DE LA ENTIDAD O ADMON PUBLICA POR CUENTA DE LA CUAL SE REALIZA LA INVERSION | VOLUMEN TOTAL DE INVERSION ENCOMENDADA | IMPORTE DE LA ACTUACION RECOGIDA EN EL BALANCE |               |              |                 |                 | IMPORTE DE LA APORTACIONES RECOGIDA EN EL BALANCE |                    |               |              |                  |             |  |  |
|--|--|--|---------------|--------------|-----------------|-----------------|---|--------------------|---------------|--------------|------------------|-------------|--|--|
|  |  | CUENTA DEL BALANCE                             | SALDO INICIAL | AUMENTOS (+) | DISMINUCION (-) | TRASPASOS (+/-) | SALDO FINAL                                       | CUENTA DEL BALANCE | SALDO INICIAL | INGRESOS (+) | APLICACIONES (-) | SALDO FINAL |  |  |
|  |  |  |               |              |                 |                 |   |                    |               |              |                  |             |  |  |

No aplica

# ID 9 INFORMACION DE AYUDAS, TRANSFERENCIAS Y SUBVENCIONES CONCEDIDAS

Empresa: NUEVO TRES CANTOS FOMENTO VIV Y SUELO SA

NIF: A82971763

## ID 9 INFORMACION DE AYUDAS, TRANSFERENCIAS Y SUBVENCIONES CONCEDIDAS

Importe en euros

| INFORMACION RELATIVA A LAS TRANSPARENCIAS,<br>SUBVENCIONES Y AYUDAS OTORGADAS POR LA ENTIDAD,<br>DESGLOSADAS ENTRE CORRIENTES DE CAPITAL, ASÍ COMO, POR<br>BENEFICIARIO DE LAS MISMAS | SUBVENCIONES DE<br>EXPLOTACION | SUBVENCIONES DE<br>CAPITAL | IMPORTE REGISTRADO<br>EN CONTABILIDAD | CUENTA DEL PLAN<br>GENERAL CONTABLE |
|---|--------------------------------|----------------------------|---------------------------------------|-------------------------------------|
| TOTAL   | 0,00                           | 0,00                       | 0,00                                  | 0,00                                |
| A EMPRESAS PUBLICAS NO CLASIFICADAS EN EL SECTOR<br>ADMINISTRACIONES PUBLICAS   | 0,00                           | 0,00                       | 0,00                                  | 0,00                                |
| A EMPRESA PRIVADAS  | 0,00                           | 0,00                       | 0,00                                  | 0,00                                |
| A OTROS (HOGARES, ENTIDADES, SIN FINES DE LUCRO)  | 0,00                           | 0,00                       | 0,00                                  | 0,00                                |
| AL ESTADO Y SUS ENTES DEPENDIENTES CLASIFICADOS EN EL<br>SECTOR ADMINISTRACIONES PUBLICAS (ESPECIFICAR)   | 0,00                           | 0,00                       | 0,00                                  | 0,00                                |
| A LA COMUNIDAD AUTONOMA Y SUS ENTES DEPENDIENTES<br>CLASIFICADOS EN EL SECTOR ADMINISTRACIONES PUBLICAS<br>(ESPECIFICAR)  | 0,00                           | 0,00                       | 0,00                                  | 0,00                                |
| A CORPORACIONES LOCALES Y SUS ENTES DEPENDIENTES<br>CLASIFICADOS EN EL SECTOR ADMINISTRACIONES PUBLICAS<br>(ESPECIFICAR)  | 0,00                           | 0,00                       | 0,00                                  | 0,00                                |
| NO APLICA   | 0,00                           | 0,00                       | 0,00                                  | 0,00                                |

**DETALLE DE GASTOS FINANCIADOS CON FONDOS DE LA UNION EUROPEA O DE OTRAS AAPP (GASTOS CON FINANCIACION AFECTADA)**

Empresa: NUEVO TRES CANTOS FOMENTO VIV Y SUELO SA  
 CIF. A82971763

**ID.10 - DETALLE DE GASTOS FINANCIADOS CON FONDOS DE LA UNION EUROPEA O DE OTRAS AAPP (GASTOS CON FINANCIACION AFECTADA)**

| DESCRIPCION DEL EMPLEO NO FINANCIERO | GASTOS                     |                                       |                  | INGRESOS                                 |   |         | RUBRICA CONTABLE |
|--------------------------------------|----------------------------|---------------------------------------|------------------|--|---|---------|------------------|
|                                      | GASTOS REALIZADOS          |                                       | RUBRICA CONTABLE | UE / ADMON PUBLICA QUE FINANCIA EL GASTO | INGRESO RECIBIDO DE LA UE O DE OTRAS AAPP |         |                  |
|                                      | GASTO CN TOTAL DEL PERIODO | GASTO FINANCIADO CON FONDOS AFECTADOS |                  |  | AÑO                                       | IMPORTE |                  |

No aplica

**DATOS GENERALES DE IDENTIFICACIÓN E IDENTIFICACIÓN COMPLEMENTARIA REQUERIDA EN LA LEGISLACIÓN (Aplicación de resultados y período medio de pago a proveedores)**

**IDENTIFICACIÓN DE LA EMPRESA**

Forma jurídica: SA:  01011  SL:  01012  Otras:  01013

NIF:  01010  A82971763

LEI:  01009  Solo para las empresas que dispongan de código LEI (Legal Entity Identifier)

Denominación social:  01020  NUEVO TRES CANTOS FOMENTO VIVIENDA Y SUELO, S.A.U.

Domicilio social:  01022  PZA. DEL AYUNTAMIENTO 1.

Municipio:  01023  TRES CANTOS Provincia:  01025  MADRID

Código postal:  01024  28760 Teléfono:  01031

Dirección de e-mail de contacto de la empresa  01037  asesocclomer@gmail.com

Pertenencia a un grupo de sociedades:

|                                      | DENOMINACIÓN SOCIAL   | NIF   |
|--------------------------------------|---|---|
| Sociedad dominante directa:          | <input type="checkbox"/> 01041 <input type="checkbox"/> AYUNTAMIENTO DE TRES CANTOS | <input type="checkbox"/> 01040 <input type="checkbox"/> P2818400J |
| Sociedad dominante última del grupo: | <input type="checkbox"/> 01061 <input type="checkbox"/>                             | <input type="checkbox"/> 01060 <input type="checkbox"/>           |

**ACTIVIDAD**

Actividad principal:  02009  Promoción inmobiliaria (1)

Código CNAE:  02001  4110 (1)

**PERSONAL ASALARIADO**

a) Número medio de personas empleadas en el curso del ejercicio, por tipo de contrato y empleo con discapacidad:

|              | EJERCICIO 2017 (2)   | EJERCICIO 2018 (3)            |
|--------------|--|-------------------------------|
| FIJO (4):    | <input type="checkbox"/> 04001 <input type="checkbox"/> 3,00 | <input type="checkbox"/> 3,00 |
| NO FIJO (5): | <input type="checkbox"/> 04002 <input type="checkbox"/> 0    | <input type="checkbox"/> 0    |

Del cual: Personas empleadas con discapacidad mayor o igual al 33% (o calificación equivalente local):

|   |
|---|
| <input type="checkbox"/> 04010 <input type="checkbox"/> |
|---|

b) Personal asalariado al término del ejercicio, por tipo de contrato y por sexo:

|          | EJERCICIO 2017 (2)  |   | EJERCICIO 2016 (3)         |                            |
|----------|---|---|----------------------------|----------------------------|
|          | HOMBRES   | MUJERES   | HOMBRES                    | MUJERES                    |
| FIJO:    | <input type="checkbox"/> 04120 <input type="checkbox"/> 2 | <input type="checkbox"/> 04121 <input type="checkbox"/> 1 | <input type="checkbox"/> 2 | <input type="checkbox"/> 1 |
| NO FIJO: | <input type="checkbox"/> 04122 <input type="checkbox"/>   | <input type="checkbox"/> 04123 <input type="checkbox"/>   |                            |                            |

**PRESENTACIÓN DE CUENTAS**

|   | EJERCICIO 2017 (2)  |                             |                             | EJERCICIO 2016 (3)             |                             |                             |
|---|---|-----------------------------|-----------------------------|--------------------------------|-----------------------------|-----------------------------|
|   | AÑO   | MES                         | DÍA                         | AÑO                            | MES                         | DÍA                         |
| Fecha de inicio a la que van referidas las cuentas: | <input type="checkbox"/> 01102 <input type="checkbox"/> 2.017 | <input type="checkbox"/> 1  | <input type="checkbox"/> 1  | <input type="checkbox"/> 2.016 | <input type="checkbox"/> 1  | <input type="checkbox"/> 1  |
| Fecha de cierre a la que van referidas las cuentas: | <input type="checkbox"/> 01101 <input type="checkbox"/> 2.017 | <input type="checkbox"/> 12 | <input type="checkbox"/> 31 | <input type="checkbox"/> 2.016 | <input type="checkbox"/> 12 | <input type="checkbox"/> 31 |
| Número de páginas presentadas al depósito:          | <input type="checkbox"/> 01901 <input type="checkbox"/>       | <input type="checkbox"/> 30 |                             |                                |                             |                             |

En caso de no figurar consignadas cifras en alguno de los ejercicios, indique la causa:

01903

**UNIDADES**

Euros:  09001

Miles de euros:  09002

Millones de euros:  09003

Marque con una X la unidad en la que ha elaborado todos los documentos que integran sus cuentas anuales:

(1) Según las clases (cuatro dígitos) de la Clasificación Nacional de Actividades Económicas 2009 (CNAE 2009), aprobada por el Real Decreto 475/2007, de 13 de abril (BOE de 28.4.2007)

(2) Ejercicio al que van referidas las cuentas anuales.

(3) Ejercicio anterior.

(4) Para calcular el número medio de personal fijo, tenga en cuenta los siguientes criterios:

a) Si en el año no ha habido importantes movimientos de la plantilla, indique aquí la semisuma de los fijos a principio y a fin de ejercicio.

b) Si ha habido movimientos, calcule la suma de la plantilla en cada uno de los meses del año y divídala por doce.

c) Si hubo regulación temporal de empleo o de jornada, el personal afectado por la misma debe incluirse como personal fijo, pero solo en la proporción que corresponda a la fracción del año o jornada efectivamente trabajada.

(5) Puede calcular el personal no fijo medio sumando el total de semanas que han trabajado sus empleados no fijos y dividiendo por 52 semanas. También puede hacer esta operación (equivalente a la anterior): n.º de personas contratadas x n.º medio de semanas trabajadas

**DATOS GENERALES DE IDENTIFICACIÓN E INFORMACIÓN  
COMPLEMENTARIA REQUERIDA EN LA LEGISLACIÓN ESPAÑOLA  
(Aplicación de resultados y período medio de pago a proveedores)**

IDA2

NO APTO PARA SU PRESENTACION COMO DEPOSITO EN PAPEL EN EL REGISTRO MERCANTIL

**APLICACIÓN DE RESULTADOS (i)**

**Base de reparto**


|   | EJERCICIO 2017 (2)       | EJERCICIO 2016 (3) |
|---|--------------------------|--------------------|
| Saldo de la cuenta de pérdidas y ganancias      | 91000 -457.842,98        | 1.504,56           |
| Remanente                                       | 91001                    |                    |
| Reservas voluntarias                            | 91002                    |                    |
| Otras reservas de libre disposición             | 91003                    |                    |
| <b>TOTAL BASE DE REPARTO = TOTAL APLICACIÓN</b> | <b>91004 -457.842,98</b> | <b>1.504,56</b>    |

**Aplicación a**

|   | EJERCICIO 2017 (2)       | EJERCICIO 2016 (3) |
|---|--------------------------|--------------------|
| Reserva legal                                     | 91005                    |                    |
| Reserva por fondo de comercio                     | <del>91006</del>         |                    |
| Reservas especiales                               | 91007                    |                    |
| Reservas voluntarias                              | 91008                    |                    |
| Dividendos  | 91009                    |                    |
| Remanente y otros                                 | 91010 -457.842,98        |                    |
| Compensación de pérdidas de ejercicios anteriores | 91011                    | 1.504,56           |
| <b>APLICACIÓN = TOTAL BASE DE REPARTO</b>         | <b>91012 -457.842,98</b> | <b>1.504,56</b>    |

**INFORMACIÓN SOBRE EL PERÍODO MEDIO DE PAGO A PROVEEDORES DURANTE EL EJERCICIO (4)**


|  | EJERCICIO 2017 (2) | EJERCICIO 2016 (3) |
|--|--------------------|--------------------|
| Período medio de pago a proveedores (días) | 94705 15           | 15                 |

*Juan Moya*  


(1) Artículos 253.1 y 273.1 de la Ley de Sociedades de Capital (RD 1/2010 de 2 de julio).  
 (2) Ejercicio al que van referidas las cuentas anuales.  
 (3) Ejercicio anterior.  
 (4) Cálculo de acuerdo al artículo quinto de la Resolución de 29 de enero de 2016, del Instituto de Contabilidad y Auditoría de Cuentas.

## BALANCE DE SITUACIÓN ABREVIADO

BA1

|                      |  |  |            |   |
|----------------------|--|--|------------|---|
| NIF:                 | A82971763  | <br>Espacio destinado para las firmas de los administradores | UNIDAD (1) |   |
| DENOMINACIÓN SOCIAL: | NUEVO TRES CANTOS FOMENTO VIVIENDA Y SUELO, S.A.U. |  | Euros:     | <input checked="" type="checkbox"/> 09001 |
|                      |  |  | Miles:     | <input type="checkbox"/> 09002            |
|                      |  |  | Millones:  | <input type="checkbox"/> 09003            |

| ACTIVO   |       | NOTAS DE LA MEMORIA | EJERCICIO 2017 (2) | EJERCICIO 2016 (3) |
|--|-------|---------------------|--------------------|--------------------|
| A) ACTIVO NO CORRIENTE   | 11000 |                     | 200.213,51         | 48.241,23          |
| I. Inmovilizado Intangible                                       | 11100 |                     |                    |                    |
| II. Inmovilizado material  | 11200 |                     | 125,02             | 767,07             |
| III. Inversiones inmobiliarias                                   | 11300 |                     |                    |                    |
| IV. Inversiones en empresas del grupo y asociadas a largo plazo  | 11400 |                     |                    |                    |
| V. Inversiones financieras a largo plazo                         | 11500 |                     | 47.474,16          | 47.474,16          |
| VI. Activos por impuesto diferido                                | 11600 |                     | 152.614,33         |                    |
| VII. Deudores comerciales no corrientes                          | 11700 |                     |                    |                    |
| B) ACTIVO CORRIENTE  | 12000 |                     | 1.334.351,93       | 5.333.970,53       |
| I. Activos no corrientes mantenidos para la venta                | 12100 |                     |                    |                    |
| II. Existencias  | 12200 |                     | 145.500,15         | 4.126.782,40       |
| III. Deudores comerciales y otras cuentas a cobrar               | 12300 |                     | 927.908,07         | 1.171.154,68       |
| 1. Clientes por ventas y prestaciones de servicios               | 12380 |                     | 878.354,14         | 1.120.107,45       |
| a) Clientes por ventas y prestaciones de servicios a largo plazo | 12381 |                     |                    |                    |
| b) Clientes por ventas y prestaciones de servicios a corto plazo | 12382 |                     | 878.354,14         | 1.120.107,45       |
| 2. Accionistas (socios) por desembolsos exigidos                 | 12370 |                     |                    |                    |
| 3. Otros deudores  | 12390 |                     | 49.551,93          | 51.047,23          |
| IV. Inversiones en empresas del grupo y asociadas a corto plazo  | 12400 |                     |                    |                    |
| V. Inversiones financieras a corto plazo                         | 12500 |                     |                    |                    |
| VI. Periodificaciones a corto plazo                              | 12600 |                     |                    |                    |
| VII. Efectivo y otros activos líquidos equivalentes              | 12700 |                     | 260.945,71         | 36.033,45          |
| TOTAL ACTIVO (A + B)   | 10000 |                     | 1.534.565,44       | 5.382.211,76       |

- (1) Marque las casillas correspondientes, según exprese las cifras en unidades, miles o millones de euros. Todos los documentos que integran las cuentas anuales deben elaborarse en la misma unidad.
- (2) Ejercicio al que van referidas las cuentas anuales.
- (3) Ejercicio anterior.

## BALANCE DE SITUACIÓN ABREVIADO

BA2.1

| PATRIMONIO NETO Y PASIVO   |       | NOTAS DE LA MEMORIA | EJERCICIO 2017 (1) | EJERCICIO 2016 (2) |
|--|-------|---------------------|--------------------|--------------------|
| A) PATRIMONIO NETO .....   | 20000 |                     | 1.017.678,04       | 4.874.915,39       |
| A-1) Fondos propios .....  | 21000 |                     | 1.017.678,04       | 1.475.521,02       |
| I. Capital .....   | 21100 |                     | 178.570,00         | 178.570,00         |
| 1. Capital escriturado .....                                       | 21110 |                     | 178.570,00         | 178.570,00         |
| 2. (Capital no exgido) .....                                       | 21120 |                     |                    |                    |
| II. Prima de emisión .....   | 21200 |                     |                    |                    |
| III. Reservas .....  | 21300 |                     | 1.662.201,93       | 1.662.201,93       |
| 1. Reserva de capitalización .....                                 | 21360 |                     |                    |                    |
| 2. Otras reservas .....  | 21380 |                     | 1.662.201,93       | 1.662.201,93       |
| IV. (Acciones y participaciones en patrimonio propias) .....       | 21400 |                     |                    |                    |
| V. Resultados de ejercicios anteriores .....                       | 21500 |                     | -365.250,91        | -366.755,47        |
| VI. Otras aportaciones de socios .....                             | 21600 |                     |                    |                    |
| VII. Resultado del ejercicio .....                                 | 21700 |                     | -457.842,98        | 1.504,56           |
| VIII. (Dividendo a cuenta) .....                                   | 21800 |                     |                    |                    |
| IX. Otros Instrumentos de patrimonio neto .....                    | 21900 |                     |                    |                    |
| A-2) Ajustos por cambios de valor .....                            | 22000 |                     |                    |                    |
| A-3) Subvenciones, donaciones y legados recibidos .....            | 23000 |                     |                    | 3.399.394,37       |
| B) PASIVO NO CORRIENTE .....                                       | 31000 |                     | 15.791,06          | 15.791,06          |
| I. Provisiones a largo plazo .....                                 | 31100 |                     |                    |                    |
| II. Deudas a largo plazo .....                                     | 31200 |                     | 15.791,06          | 15.791,06          |
| 1. Deudas con entidades de crédito .....                           | 31220 |                     |                    |                    |
| 2. Acreedores por arrendamiento financiero .....                   | 31230 |                     |                    |                    |
| 3. Otras deudas a largo plazo .....                                | 31290 |                     | 15.791,06          | 15.791,06          |
| III. Deudas con empresas del grupo y asociadas a largo plazo ..... | 31300 |                     |                    |                    |
| IV. Pasivos por impuesto diferido .....                            | 31400 |                     |                    |                    |
| V. Periodificaciones a largo plazo .....                           | 31500 |                     |                    |                    |
| VI. Acreedores comerciales no corrientes .....                     | 31600 |                     |                    |                    |
| VII. Deuda con características especiales a largo plazo .....      | 31700 |                     |                    |                    |

NO APTO PARA SU PRESENTACION COMO DEPOSITO EN PAPEL EN EL REGISTRO MERCANTIL

(1) Ejercicio al que van referidas las cuentas anuales.  
 (2) Ejercicio anterior.




BALANCE DE SITUACIÓN ABREVIADO

BA2.2

NIF: A82971763

DENOMINACIÓN SOCIAL:  
 NUEVO TRES CANTOS FOMENTO  
 VIVIENDA Y SUELO, S.A.U.

Espacio destinado para las firmas de los administradores



| PATRIMONIO NETO Y PASIVO   |       | NOTAS DE LA MEMORIA | EJERCICIO 2017 (1) | EJERCICIO 2016 (2) |
|--|-------|---------------------|--------------------|--------------------|
| C) PASIVO CORRIENTE .....  | 32000 |                     | 501.096,34         | 491.505,31         |
| I. Pasivos vinculados con activos no corrientes mantenidos para la venta ..... | 32100 |                     |                    |                    |
| II. Provisiones a corto plazo .....  | 32200 |                     | 60.870,58          | 60.870,58          |
| III. Deudas a corto plazo .....  | 32300 |                     | 1.484,40           | 1.484,40           |
| 1. Deudas con entidades de crédito .....                                       | 32320 |                     |                    |                    |
| 2. Acreedores por arrendamiento financiero .....                               | 32330 |                     |                    |                    |
| 3. Otras deudas a corto plazo .....  | 32390 |                     | 1.484,40           | 1.484,40           |
| IV. Deudas con empresas del grupo y asociadas a corto plazo .....              | 32400 |                     |                    |                    |
| V. Acreedores comerciales y otras cuentas a pagar .....                        | 32600 |                     | 438.741,36         | 429.150,33         |
| 1. Proveedores .....   | 32680 |                     |                    |                    |
| a) Proveedores a largo plazo .....   | 32681 |                     |                    |                    |
| b) Proveedores a corto plazo .....   | 32682 |                     |                    |                    |
| 2. Otros acreedores .....  | 32590 |                     | 438.741,36         | 429.150,33         |
| VI. Periodificaciones a corto plazo .....                                      | 32600 |                     |                    |                    |
| VII. Deuda con características especiales a corto plazo .....                  | 32700 |                     |                    |                    |
| TOTAL PATRIMONIO NETO Y PASIVO (A + B + C) .....                               | 30000 |                     | 1.534.565,44       | 5.382.211,76       |

NO APTO PARA SU PRESENTACION COMO DEPOSITO EN EL REGISTRO MERCANTIL

(1) Ejercicio al que van referidas las cuentas anuales.  
 (2) Ejercicio anterior.

CUENTA DE PÉRDIDAS Y GANANCIAS ABREVIADA

PA

NIF: A82971763

DENOMINACIÓN SOCIAL:

NUEVO TRES CANTOS FOMENTO  
VIVIENDA Y SUELO, S.A.U.

Espacio destinado para las firmas de los administradores

NO APTO PARA SU PRESENTACIÓN COMO DEPOSITO EN PAPEL EN EL REGISTRO MERCANTIL

| (DEBE) / HABER  | NOTAS DE LA MEMORIA | EJERCICIO 2017 (1) | EJERCICIO 2016 (2) |
|---|---------------------|--------------------|--------------------|
| 1. Importe neto de la cifra de negocios .....   | 40100               | 1.409.856,73       | 1.222.450,88       |
| 2. Variación de existencias de productos terminados y en curso de fabricación .....       | 40200               |                    |                    |
| 3. Trabajos realizados por la empresa para su activo .....                                | 40300               |                    |                    |
| 4. Aprovisionamientos .....   | 40400               | -1.149.437,57      | -804.000,89        |
| 6. Otros ingresos de explotación .....  | 40500               |                    |                    |
| 6. Gastos de personal .....   | 40600               | -209.571,41        | -420.515,98        |
| 7. Otros gastos de explotación .....  | 40700               | -56.254,45         | -73.863,23         |
| 8. Amortización del inmovilizado .....  | 40800               | -642,05            | -420,38            |
| 9. Imputación de subvenciones de inmovilizado no financiero y otras .....                 | 40900               |                    |                    |
| 10. Excesos de provisiones .....  | 41000               |                    | 53.775,70          |
| 11. Deterioro y resultado por enajenaciones del inmovilizado .....                        | 41100               |                    |                    |
| 12. Diferencia negativa de combinaciones de negocio .....                                 | 41200               |                    |                    |
| 13. Otros resultados .....  | 41300               | -604.408,56        | 24.618,99          |
| A) RESULTADO DE EXPLOTACIÓN (1 + 2 + 3 + 4 + 5 + 6 + 7 + 8 + 9 + 10 + 11 + 12 + 13) ..... | 49100               | -610.457,31        | 2.045,09           |
| 14. Ingresos financieros .....  | 41400               |                    |                    |
| a) Imputación de subvenciones, donaciones y legados de carácter financiero .....          | 41430               |                    |                    |
| b) Otros ingresos financieros .....   | 41490               |                    |                    |
| 15. Gastos financieros .....  | 41500               |                    | -39,00             |
| 16. Variación de valor razonable en instrumentos financieros .....                        | 41600               |                    |                    |
| 17. Diferencias de cambio .....   | 41700               |                    |                    |
| 18. Deterioro y resultado por enajenaciones de instrumentos financieros .....             | 41800               |                    |                    |
| 19. Otros ingresos y gastos de carácter financiero .....                                  | 42100               |                    |                    |
| a) Incorporación al activo de gastos financieros .....                                    | 42110               |                    |                    |
| b) Ingresos financieros derivados de convenios de acreedores .....                        | 42120               |                    |                    |
| c) Resto de ingresos y gastos .....   | 42130               |                    |                    |
| B) RESULTADO FINANCIERO (14 + 15 + 16 + 17 + 18 + 19) .....                               | 49200               |                    | -39,00             |
| C) RESULTADO ANTES DE IMPUESTOS (A + B) .....   | 49300               | -610.457,31        | 2.006,09           |
| 20. Impuestos sobre beneficios .....  | 41900               | 152.614,33         | -501,53            |
| D) RESULTADO DEL EJERCICIO (C + 20) .....   | 49500               | -457.842,98        | 1.504,56           |

(1) Ejercicio al que van referidas las cuentas anuales  
(2) Ejercicio anterior.

MODELO DE DOCUMENTO ABREVIADO DE  
INFORMACIÓN MEDIOAMBIENTAL

IMA

|  |                     |                   |
|--|---------------------|-------------------|
| SOCIEDAD<br>NUEVO TRES CANTOS FOMENTO VIVIENDA Y SUELO, S.A.U. |                     | RIF<br>A82971763  |
| DOMICILIO SOCIAL<br>PZA. DEL AYUNTAMIENTO 1                    |                     |                   |
| MUNICIPIO<br>TRES CANTOS                                       | PROVINCIA<br>MADRID | EJERCICIO<br>2017 |


Los abajo firmantes, como Administradores de la Sociedad citada, manifiestan que en la contabilidad correspondiente a las presentes cuentas anuales **NO** existe ninguna partida de naturaleza medioambiental que deba ser incluida, para que éstas, en su conjunto, puedan mostrar la imagen fiel del patrimonio, de los resultados y de la situación financiera de la empresa.



Los abajo firmantes, como Administradores de la Sociedad citada, manifiestan que en la contabilidad correspondiente a las presentes cuentas anuales **SÍ** existen partidas de naturaleza medioambiental, y han sido incluidas, para que éstas, en su conjunto, puedan mostrar la imagen fiel del patrimonio, de los resultados y de la situación financiera de la empresa.



FIRMAS y NOMBRES DE LOS ADMINISTRADORES

*San Juan*  


NO APTO PARA SU PRESENTACIÓN COMO DEPOSITO EN PAPEL EN EL REGISTRO MERCANTIL

MEMORIA ABREVIADA - TEXTO LIBRE  
Apartado 1: «Actividad de la Empresa»

MAaT1

1. Actividad de la Sociedad

La sociedad NUEVO TRES CANTOS FOMENTO VIV. Y S. SAU (en adelante "la Sociedad") fue constituida en el 2001, siendo su forma jurídica en la actualidad de Sociedad Anónima.

En la fecha de cierre del ejercicio económico, la empresa tiene como domicilio PZ. DEL AYUNTAMIENTO, 1 TRES CANTOS (MADRID), siendo su N.I.F.: A82971763.

Está inscrita en el Registro Mercantil de MADRID, Tomo 16787, Libro 0, Sección 8, folio 199, Hoja M286808, Inscripción 11.

La sociedad tiene como actividad principal:

Promoción, gestión y ejecución de actividades urbanísticas en general, y en especial de aquellos solares, obras, servicios, redes de infraestructura, edificaciones y aprovechamientos lucrativos resultantes de terrenos municipales o sobre los que tuviera algún derecho o interés el Ayuntamiento de Tres Cantos y haya decidido encomendar dichas funciones a la sociedad.

La sociedad tiene la condición de medio propio del Ayuntamiento en los trabajos que éste le encomiende.

La sociedad está participada en su totalidad por el Ayuntamiento de TRES CANTOS.

NO APTO PARA SU PRESENTACION COMO DEPOSITO EN PAPEL EN EL REGISTRO MERCANTIL

Handwritten signatures and initials at the bottom of the page, including a large signature on the left and several smaller ones on the right.

2. Bases de presentación de las cuentas anuales

1) Imagen Fiel

a) Imagen fiel del patrimonio

Las cuentas anuales, han sido obtenidas de los registros contables de la Sociedad y se presentan habiéndose aplicado las disposiciones legales vigentes en materia contable, con objeto de mostrar la imagen fiel del patrimonio, de la situación financiera y de los resultados de la Sociedad.

Estas cuentas anuales abreviadas, que han sido formuladas por el Administrador de la Sociedad, se someterán a la aprobación de la Junta General Ordinaria de Accionistas, estimándose que serán aprobadas sin ninguna modificación.

b) Razones excepcionales de no aplicación de disposiciones legales en materia contable  
La Sociedad aplica en medida las disposiciones legales en materia contable.

c) Información complementaria adicional relativa a la imagen fiel

La Sociedad no aporta información complementaria adicional, ya que al entender de la administración de la Sociedad, son suficientemente expresivos de la imagen fiel del patrimonio, de la situación financiera y de los resultados de la Sociedad.

2) Principios contables no obligatorios aplicados

La Sociedad no aplica principios contables no obligatorios, no ha sido necesario, ni se ha considerado, siendo aplicados los obligatorios según refiere el art.38 del código de comercio y la parte primera del Plan General Contable

3) Aspectos críticos de la valoración y estimación de la incertidumbre

a) La Sociedad no ha aplicado ningún cambio en sus estimaciones contables derivadas de aspectos críticos de valoración.

b) La Sociedad sigue en todo momento el principio de empresa en funcionamiento. Los criterios de valoración de sus activos, pasivos y patrimonio se rigen de acuerdo a este principio. La estimación de la incertidumbre por parte de la Sociedad no excede de los parámetros considerados de normalidad para el sector en el que opera.

4) Comparación de la información

La Sociedad no ha modificado la estructura del balance, de la cuenta de pérdidas y ganancias ni del estado de cambios en el patrimonio neto del ejercicio anterior, por lo que no hay causa alguna que impida la comparación de los estados financieros del ejercicio actual con los del anterior.

5) Elementos recogidos en varias partidas

No hay desglose de elementos patrimoniales del Activo o del Pasivo, que figuren en más de una partida del balance.

6) Cambios en criterios contables

La Sociedad ha realizado únicamente los cambios en los criterios contables obligados por la Ley 16/2007 de 4 de julio.

7) Corrección de errores

La Sociedad no ha necesitado corregir errores en sus cuentas anuales del ejercicio.


3. Aplicación de resultado.

a) Propuesta de distribución de beneficios.

En el ejercicio 2.017 se obtiene un resultado negativo de 457.842,98 euros.

b) Distribución de dividendos a cuenta.

No se ha realizado distribución alguna, de dividendos a cuenta, en el ejercicio.



4. Normas de Registro y Valoración

Los principales criterios contables aplicados son los siguientes:

1) Inmovilizado Intangible: El Inmovilizado Intangible se reconoce en el Balance (capitaliza o activa) cuando es probable la obtención a partir del mismo, de beneficios o rendimiento económicos para la Sociedad en el futuro, y siempre que se puedan valorar con fiabilidad. El reconocimiento contable de un activo implica también el reconocimiento simultáneo de un pasivo, la disminución de otro activo o el reconocimiento de un ingreso u otros incrementos en el patrimonio neto. (Marco Conceptual, apartado 5 punto 1) Además cumple con el criterio de:

-Identificabilidad:

El Inmovilizado ha de cumplir alguno de los requisitos siguientes:

a) Sea separable, esto es, susceptible de ser separado de la empresa y vendido, cedido, entregado para su explotación, arrendado o intercambiado.

b) Surja de derechos legales o contractuales, con independencia de que tales derechos sean transferibles o separables de la empresa o de otros derechos u obligaciones.

Dentro del Inmovilizado Intangible se encuentran las Partidas de Aplicaciones Informáticas y Patentes, las cuales se amortizan, en función de la correspondiente agrupación de actividad, según las Tablas de Amortización aprobadas en el Real Decreto 1777/2004 de 30 de julio. La vida útil estimada de las Patentes es de 10 años y la de las Aplicaciones Informáticas 3 años.

Los activos intangibles, se valoran por su coste de adquisición y producción y se disminuyen, según proceda a tenor de las amortizaciones acumuladas y pérdidas por deterioro que se hayan producido.

La Sociedad, reconoce cualquier deterioro o pérdida que haya podido producirse.

El precio de adquisición incluye el precio pagado al vendedor, así como, todos los gastos, en que se incurran hasta que se ponga en funcionamiento el bien.

La amortización de estos bienes empieza cuando estén preparados para su uso.

No se han producido correcciones de valor en los Inmovilizados, en cuanto a deterioros o reversiones

2) Inmovilizado Material: El Inmovilizado material se reconoce en el Balance (capitaliza o activa) cuando es probable la obtención a partir del mismo, de beneficios o rendimiento económicos para la Sociedad en el futuro, y siempre que se puedan valorar con fiabilidad. El reconocimiento contable de un activo implica también el reconocimiento simultáneo de un pasivo, la disminución de otro activo o el reconocimiento de un ingreso u otros incrementos en el patrimonio neto. (Marco Conceptual, apartado 5 punto 1) Se presenta al coste de adquisición, incluyéndose en el mismo los gastos adicionales que se han producido hasta su puesta en condiciones de funcionamiento.

Los gastos de reparación y mantenimiento, que no suponen una prolongación de la vida útil de los elementos del Inmovilizado, se reconocen como gastos en el ejercicio en que se producen.

La dotación anual a la amortización se calcula por el método lineal en función de la vida útil estimada.

En el presente ejercicio se ha procedido a amortizar a máximos todo el Inmovilizado, según las Tablas de Amortización aprobadas en el Real Decreto 1777/2004 de 30 de julio

La vida útil estimada por partidas de Inmovilizado material es el siguiente

|  |    |      |       |      |
|--|----|------|-------|------|
| Construcciones                             | 20 | a    | 33,33 | años |
| Instalaciones Técnicas y Maquinaria        | 8  | a    | 13    | años |
| Otras Instalaciones, Utillaje y Mobiliario | 6  | a    | 10    | años |
| Equipos para Proceso de Información        | 4  | años |       |      |
| Otro Inmovilizado                          | 10 | años |       |      |

Los activos materiales, se valoran por su coste de adquisición o producción y se disminuyen, según proceda a tenor de las amortizaciones acumuladas y pérdidas por deterioro que se hayan producido.

La Sociedad, reconoce cualquier deterioro o pérdida que haya podido producirse.

El precio de adquisición incluye el precio pagado al vendedor, así como, todos los gastos, en que se incurran hasta que se ponga en funcionamiento el bien.


La amortización de estos bienes empieza cuando estén preparados para su uso.

3) Los Terrenos y Construcciones propiedad de la Sociedad están enteramente afectos a la explotación.

Su amortización se calcula, según el método lineal, sobre el coste de adquisición de los activos, menos su valor residual, entendiéndose que los edificios, se asientan sobre unos terrenos cuya vida útil es indefinida y por tanto no amortizable. No se han producido correcciones de valor en los Inmovilizados, en cuanto a deterioros o reversiones

Durante el ejercicio no existen contratos de Arrendamiento Financiero vigentes.

4) Permutas: Durante el ejercicio no existen Permutas



NO APTO PARA SU PRESENTACION COMO DEPOSITO EN PAPEL EN EL REGISTRO MERCANTIL

5) Instrumentos Financieros:

a) Los criterios empleados para la calificación y valoración de las diferentes categorías de activos financieros y pasivos financieros es el de su valor razonable, que no es otro que, el precio total de la transacción, es decir, el precio de la contraprestación, anexo de los gastos atribuidos directamente.

Posteriormente, estos activos se han valorado, por su coste amortizado, imputando a pérdidas y ganancias los intereses devengados, aplicando el método del interés efectivo.

Los activos se clasifican en Inversiones financieras a largo plazo en instrumentos de patrimonio (dentro del Activo no Corriente); y partidas de Deudores, Efectivo y otros activos líquidos (dentro del Activo Corriente). Provisiones para riesgos y Deudas a Largo Plazo (dentro del Pasivo no Corriente). Y Deudas a corto plazo (dentro del Pasivo Corriente)

b) Instrumentos Financieros a Valor Razonable: La sociedad no utiliza el Valor Razonable para sus activos y pasivos financieros.

c) Criterios aplicados para determinar la existencia de evidencia objetiva de deterioro.

Inversiones financieras a largo plazo en instrumentos de patrimonio: Cotización bursátil del día 31/12.  
Deudores: Declaraciones de Concurso de Acreedores o Quiebra.

Pasivos Financieros: Deudas con entidades de Crédito sin motivo estimado de deterioro.  
Deudas con Terceros sin motivo estimado de deterioro.

d) Criterios empleados para el registro de la baja de activos financieros y pasivos financieros:

Activos financieros: Enajenación de Instrumentos de Patrimonio, Cobro de deudores  
Pasivos financieros: Pago a los diferentes acreedores

e) Inversiones en empresas del grupo, multigrupo y asociadas: La Sociedad no forma parte de ningún grupo de sociedades.

f) Criterios empleados en determinación de ingresos y gastos procedentes de los activos y pasivos financieros:

Ingresos: Instrumentos financieros: Intereses o dividendos obtenidos, Plusvalías por enajenación

Otros Activos Financieros: No existen ingresos derivados de los mismos

Otros Pasivos Financieros: Rappels y descuentos sobre compras

Gastos: Instrumentos financieros: Intereses meritados. Pérdidas por enajenación

Otros Activos Financieros: Rappels y descuentos sobre ventas

Otros Pasivos Financieros: No existen gastos derivados de los mismos.

g) Valores de Capital Propio: La Sociedad no posee Acciones propias en cartera.

6) Existencias: A fecha 31 de diciembre la Sociedad tiene existencias, por valor de 145.500,16 euros.

Criterios de valoración:

Las existencias están valoradas al precio de adquisición o al coste de producción. Se necesita un período de tiempo superior al año para estar en condiciones de ser vendidas, se incluyen en este valor, los gastos financieros oportunos.

En el optígrafo de existencias también se incluyen los gastos por trabajos en curso, pendientes de facturar.

Correcciones valorativas por deterioro:

La Sociedad ha realizado una evaluación del valor neto realizable de las existencias al final del ejercicio, considerando que no es necesario dotar ninguna pérdida por deterioro.

7) Transacciones en moneda extranjera: La Sociedad opera en un 100% con clientes de la zona U.M.E.


Criterios de valoración:

No existen saldos representativos de crédito o deudas en moneda extranjera en el balance de situación que se incluye en las presentes cuentas anuales.

8) Impuesto sobre Beneficios: El gasto por impuesto sobre sociedades del ejercicio se calcula en función del resultado económico antes de impuestos, aumentado o disminuido según corresponda, por las diferencias permanentes con el resultado fiscal, entendiéndose éste como la base imponible del citado impuesto, y minorado por las bonificaciones y deducciones en la cuota, excluidas las retenciones y los pagos a cuenta.

9) Ingresos y gastos: Los ingresos y gastos se imputan en función de la corriente real de bienes y servicios que representan y con independencia del momento en que se produce la corriente monetaria o financiera derivada de ellos.

No obstante, siguiendo el principio de prudencia, la Sociedad únicamente contabiliza los beneficios realizados a la fecha de cierre del ejercicio, en tanto que los riesgos y pérdidas previsibles, aún siendo eventuales, se contabilizan tan pronto son conocidos.



MEMORIA ABREVIADA - TEXTO LIBRE  
Apartado 3: «Normas de Registro y Valoración»

MAaT3

10) Provisiones y Contingencias: La Sociedad mantiene en su Pasivo no Corriente la partida de Provisiones por importe de 60,870,58 euros.

Criterios de valoración:

La Sociedad reconoce como provisiones los pasivos que, cumpliendo la definición y los criterios de registro o reconocimiento contable, contenidos en el Marco Conceptual de la Contabilidad, resulten indeterminados respecto a su importe o a la fecha en que se cancelarán. Las provisiones pueden venir determinadas por una disposición legal, contractual o por una obligación implícita o tácita.

De acuerdo con la información disponible en cada momento, las provisiones se valoran en la fecha de cierre del ejercicio por el valor actual de la mejor estimación posible del importe necesario para cancelar o transferir a un tercero la obligación, registrándose los ajustes que surgan por la actualización de la provisión como un gasto financiero conforme se vayan devengando.

Cuando se trate de provisiones convencimientos inferior o igual a un año y el efecto financiero no sea significativo no será necesario llevar a cabo ningún tipo de descuento.

11) Criterios de Registro de Gastos de Personal: La sociedad registra los gastos de personal mensualmente. Las pagas extraordinarias son prorrateadas cada mes proporcionalmente a la duración de cada contrato de trabajo. Las cargas sociales se devengan en el mes correspondiente y se pagan a mes vencido. Los gastos de formación se registran en el momento de su compromiso.

Compromisos por pensiones:

No se han efectuado retribuciones a largo plazo a los empleados.

12) Subvenciones, donaciones y legados: Las subvenciones, donaciones y legados no reintegrables, se contabilizan como Ingresos directamente imputados al patrimonio neto y se reconocen en la cuenta de pérdidas y ganancias como Ingresos sobre una base sistemática y racional de forma correlacionada con los gastos derivados del gasto o inversión objeto de la subvención.

Las subvenciones, donaciones y legados de carácter no monetario se valorarán por el valor razonable del bien recibido, referenciado al momento de su reconocimiento.

13) Negocios conjuntos: La sociedad no ha intervenido en combinaciones de negocios con ninguna otra persona jurídica o física.

14) Transacciones entre partes vinculadas: La Sociedad no mantiene transacciones económicas entre partes vinculadas. Con carácter general, las operaciones entre empresas del grupo se contabilizan en el momento inicial por su valor razonable. En su caso, si el precio acordado difiere de su valor razonable la diferencia se registra atendiendo a la realidad económica de la operación. La valoración posterior se realiza conforme con lo previsto en las correspondientes normas.

NO APTO PARA SU PRESENTACIÓN COMO DEPOSITO EN PAPEL EN EL REGISTRO MERCANTIL



MEMORIA ABREVIADA - TEXTO LIBRE  
Apartado 4: «Inmovilizado material, Intangible e Inversiones Inmobiliarias»

MAaT4

5. Inmovilizado material, intangible e inversiones inmobiliarias

Análisis del movimiento del inmovilizado material:

El movimiento del activo Inmovilizado Material en el ejercicio viene explicado en el cuadro anexo.

Análisis del movimiento del Inmovilizado intangible:

Durante el ejercicio no ha habido movimiento alguno, en las partidas del inmovilizado intangible.


Análisis del movimiento de inversiones inmobiliarias:

Durante el ejercicio no ha habido movimiento alguno, en las partidas de inversiones inmobiliarias.

Arrendamiento financiero y operaciones análogas.

No existe arrendamiento financiero u operaciones análogas sobre activos no corrientes.

En ninguno de estos activos se ha producido durante el ejercicio correcciones valorativas por deterioros de valor.

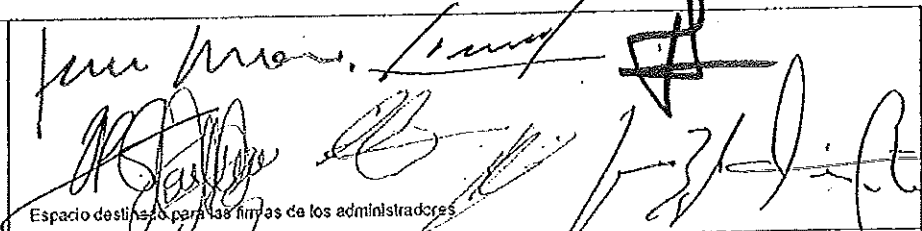


NO APTO PARA SU PRESENTACION COMO DEPÓSITO EN PAPEL EN EL REGISTRO MERCANTIL

MEMORIA ABREVIADA - MODELO DE RESPUESTA NORMALIZADA  
 Apartado 4: «Inmovilizado material, Intangible e Inversiones Inmobiliarias»

MAa4

NO APTO PARA SU PRESENTACION COMO DEPÓSITO EN PAPEL EN EL REGISTRO MERCANTIL

|   |      |  |                       |                           |
|---|------|--|-----------------------|---------------------------|
| NIF: <b>A82971763</b>   |      |  |                       |                           |
| DENOMINACIÓN SOCIAL:<br><b>NUEVO TRES CANTOS FOMENTO VIVIENDA Y SUELO, S.A.U.</b>   |      | Espacio destinado para las firmas de los administradores                           |                       |                           |
| <b>a) Estado de movimientos del Inmovilizado material, Intangible e Inversiones Inmobiliarias del ejercicio actual.</b>   |      | Inmovilizado Intangible  | Inmovilizado material | Inversiones Inmobiliarias |
|   |      | 1  | 2                     | 3                         |
| A) SALDO INICIAL BRUTO, EJERCICIO <u>2017</u> (1)   | 9200 |  | 103.275,90            |                           |
| (+) Entradas  | 9201 |  |                       |                           |
| (+) Correcciones de valor por actualización (3)   | 9214 |  |                       |                           |
| (-) Salidas   | 9202 |  |                       |                           |
| B) SALDO FINAL BRUTO, EJERCICIO <u>2017</u> (1)   | 9203 |  | 103.275,90            |                           |
| C) AMORTIZACIÓN ACUMULADA, SALDO INICIAL EJERCICIO <u>2017</u> (1)  | 9204 |  | 102.508,83            |                           |
| (+) Dotación a la amortización del ejercicio  | 9205 |  | 642,05                |                           |
| (+) Aumento de la amortización acumulada por efecto de la actualización   | 9215 |  |                       |                           |
| (+) Aumentos por adquisiciones o traspasos  | 9206 |  |                       |                           |
| (-) Disminuciones por salidas, bajas o traspasos  | 9207 |  |                       |                           |
| D) AMORTIZACIÓN ACUMULADA, SALDO FINAL EJERCICIO <u>2017</u> (1)  | 9208 |  | 103.150,88            |                           |
| E) CORRECCIONES DE VALOR POR DETERIORO, SALDO INICIAL EJERCICIO <u>2017</u> (1)   | 9209 |  |                       |                           |
| (+) Correcciones valorativas por deterioro reconocidas en el período  | 9210 |  |                       |                           |
| (-) Reversión de correcciones valorativas por deterioro   | 9211 |  |                       |                           |
| (-) Disminuciones por salidas, bajas o traspasos  | 9212 |  |                       |                           |
| F) CORRECCIONES DE VALOR POR DETERIORO, SALDO FINAL EJERCICIO <u>2017</u> (1)   | 9213 |  |                       |                           |
| <b>b) Estado de movimientos del Inmovilizado material, Intangible e Inversiones Inmobiliarias del ejercicio anterior.</b> |      | Inmovilizado Intangible  | Inmovilizado material | Inversiones Inmobiliarias |
|   |      | 19   | 29                    | 39                        |
| A) SALDO INICIAL BRUTO, EJERCICIO <u>2016</u> (2)   | 9200 |  | 103.275,90            |                           |
| (+) Entradas  | 9201 |  |                       |                           |
| (+) Correcciones de valor por actualización (3)   | 9214 |  |                       |                           |
| (-) Salidas   | 9202 |  |                       |                           |
| B) SALDO FINAL BRUTO, EJERCICIO <u>2016</u> (2)   | 9203 |  | 103.275,90            |                           |
| C) AMORTIZACIÓN ACUMULADA, SALDO INICIAL EJERCICIO <u>2016</u> (2)  | 9204 |  | 102.088,45            |                           |
| (+) Dotación a la amortización del ejercicio  | 9205 |  | 420,38                |                           |
| (+) Aumento de la amortización acumulada por efecto de la actualización   | 9215 |  |                       |                           |
| (+) Aumentos por adquisiciones o traspasos  | 9206 |  |                       |                           |
| (-) Disminuciones por salidas, bajas o traspasos  | 9207 |  |                       |                           |
| D) AMORTIZACIÓN ACUMULADA, SALDO FINAL EJERCICIO <u>2016</u> (2)  | 9208 |  | 102.508,83            |                           |
| E) CORRECCIONES DE VALOR POR DETERIORO, SALDO INICIAL EJERCICIO <u>2016</u> (2)   | 9209 |  |                       |                           |
| (+) Correcciones valorativas por deterioro reconocidas en el período  | 9210 |  |                       |                           |
| (-) Reversión de correcciones valorativas por deterioro   | 9211 |  |                       |                           |
| (-) Disminuciones por salidas, bajas o traspasos  | 9212 |  |                       |                           |
| F) CORRECCIONES DE VALOR POR DETERIORO, SALDO FINAL EJERCICIO <u>2016</u> (2)   | 9213 |  |                       |                           |
| <b>c) Arrendamientos financieros y otras operaciones de naturaleza similar sobre activos no corrientes.</b>               |      |  |                       |                           |
| Descripción del elemento objeto del contrato  |      |  | Total contratos       |                           |
| Coste del bien en origen  |      | 92200  |                       |                           |
| Cuentas satisfechas:  |      | 92201  |                       |                           |
| - ejercicios anteriores   |      | 92202  |                       |                           |
| - ejercicio <u>2017</u> (1)   |      | 92203  |                       |                           |
| Importe cuentas pendientes ejercicio <u>2017</u> (1)  |      | 92204  |                       |                           |
| Valor de la opción de compra  |      | 92205  |                       |                           |
| (1) Ejercicio al que van referidas las cuentas anuales.   |      |  |                       |                           |
| (2) Ejercicio anterior.   |      |  |                       |                           |
| (3) Si la empresa ha realizado alguna actualización, deberá indicarse la Ley que la autoriza.                             |      |  |                       |                           |

6. Activos Financieros

1. Desglose de Categorías de Activos Financieros:

-Activos Financieros mantenidos para negociar: Comprende las cuentas del subgrupo 54 Otras inversiones financieras a corto plazo. Durante el ejercicio la Sociedad no ha invertido en este tipo de activos.  
-Préstamos y Partidas a Cobrar: Comprende las cuentas de los subgrupos 43 Clientes, 44 Deudores Varios 46 Personal (con saldo deudor), 47 Administraciones Públicas Deudoras.  
El importe de los préstamos y partidas a cobrar en el ejercicio 2.017 asciende a 927.906,07 euros. En concreto la partida a cobrar por clientes asciende a 878.354,14 y 49.551,93 corresponde al importe a compensar de Iva por parte de la Agencia Tributaria.

En este epígrafe se registran los saldos pendientes de clientes al final de ejercicio ; y otros deudores. Dichos importes tienen previsto su cobro a principios del ejercicio siguiente. El apartado correspondiente a Administraciones Públicas se descompone en:  
1) Impuesto sobre el Valor Añadido 2) Partida Deudora del Impuesto sobre Beneficios .

-Otros Activos Financieros: Comprende las cuentas de los subgrupos 25 Otras inversiones financieras a largo plazo; 26 Fianzas y depósitos constituidos a largo plazo y 474 Activos por impuesto diferido..

2. Movimiento de las cuentas correctoras por deterioro:

-Activos Financieros mantenidos para negociar: Sin movimientos por deterioro.  
-Préstamos y Partidas a Cobrar: Sin movimientos por deterioro.  
-Otros Activos Financieros: Sin movimientos por deterioro.

3. Activos valorados por su valor razonable: La sociedad no emplea este tipo de valoración en sus activos financieros.


4. Empresas del grupo, multigrupo y asociadas: La Sociedad no forma parte de ningún grupo de empresas.

5. No se han realizado traspasos o reclasificaciones de activos financieros a inversiones mantenidas hasta el vencimiento.

No se han realizado traspasos o reclasificaciones de activos financieros a activos disponibles para la venta.

No se han registrado correcciones por deterioro por el riesgo de créditos, ni en los valores representativos de deuda, ni en créditos, derivados y otros.

Los activos financieros, se han valorado según su valor razonable.

The block contains several handwritten signatures and initials in black ink. On the left, there is a signature that appears to be 'Juan María'. To its right, there are several other signatures and initials, including one that looks like 'J. M.', another that looks like 'J. M.', and a large, stylized signature on the far right that resembles 'J. M.' or similar.

MEMORIA ABREVIADA - MODELO DE RESPUESTA NORMALIZADA  
Aparlado 5: «Activos financieros»

MAa5

NIF: A82971763

DENOMINACIÓN SOCIAL:  
NUEVO TRES CANTOS FOMENTO VIVIENDA Y SUELO, S.A.U.

Espacio destinado para las firmas de los administradores

a) Correcciones por deterioro del valor originadas por el riesgo de crédito.

|  |      | CLASES DE ACTIVOS FINANCIEROS    |             |                                 |             |             |             |
|--|------|----------------------------------|-------------|---------------------------------|-------------|-------------|-------------|
|  |      | Valores representativos de deuda |             | Créditos, Derivados y Otros (3) |             | TOTAL       |             |
|  |      | Largo Plazo                      | Corto Plazo | Largo Plazo                     | Corto Plazo | Largo Plazo | Corto Plazo |
|  |      | 1                                | 2           | 3                               | 4           | 5           | 6           |
| Pérdida por deterioro al final del ejercicio 2016 (1)                | 9330 |                                  |             |                                 |             |             |             |
| (+) Corrección valorativa por deterioro                              | 9331 |                                  |             |                                 |             |             |             |
| (-) Reversión del deterioro  | 9332 |                                  |             |                                 |             |             |             |
| (-) Salidas y reducciones  | 9333 |                                  |             |                                 |             |             |             |
| (+/-) Traspasos y otras variaciones (combinaciones de negocio, etc.) | 9334 |                                  |             |                                 |             |             |             |
| Pérdida por deterioro al final del ejercicio 2016 (1)                | 9335 |                                  |             |                                 |             |             |             |
| (+) Corrección valorativa por deterioro                              | 9331 |                                  |             |                                 |             |             |             |
| (-) Reversión del deterioro  | 9332 |                                  |             |                                 |             |             |             |
| (-) Salidas y reducciones  | 9333 |                                  |             |                                 |             |             |             |
| (+/-) Traspasos y otras variaciones (combinaciones de negocio, etc.) | 9334 |                                  |             |                                 |             |             |             |
| Pérdida por deterioro al final del ejercicio 2017 (1)                | 9335 |                                  |             |                                 |             |             |             |

b) Valor razonable y variaciones en el valor de activos financieros valorados a valor razonable.

|  |      | CATEGORÍAS DE ACTIVOS FINANCIEROS VALORADOS A VALOR RAZONABLE |                                  |                                   |       |
|--|------|---|----------------------------------|-----------------------------------|-------|
|  |      | Activos a valor razonable con cambios en pérdidas y ganancias | Activos mantenidos para negociar | Activos disponibles para la venta | TOTAL |
|  |      | 1   | 2                                | 3                                 | 4     |
| Valor razonable al inicio del ejercicio 2016 (1)   | 9340 |   |                                  |                                   |       |
| Variaciones del valor razonable registradas en pérdidas y ganancias en el ejercicio 2016 (1) | 9341 |   |                                  |                                   |       |
| Variaciones del valor razonable registradas en patrimonio neto en el ejercicio 2016 (1)      | 9342 |   |                                  |                                   |       |
| Valor razonable al final del ejercicio 2016 (1)  | 9343 |   |                                  |                                   |       |
| Variaciones del valor razonable registradas en pérdidas y ganancias en el ejercicio 2017 (1) | 9341 |   |                                  |                                   |       |
| Variaciones del valor razonable registradas en patrimonio neto en el ejercicio 2017 (1)      | 9342 |   |                                  |                                   |       |
| Valor razonable al final del ejercicio 2017 (1)  | 9343 |   |                                  |                                   |       |

c) Correcciones valorativas por deterioro registradas en las distintas participaciones.

|                    |      | Pérdida por deterioro al final del ejercicio 2016 (1) | (+/-) Variación deterioro a pérdidas y ganancias | (+) Variación contra patrimonio neto | (-) Salidas y reducciones | (+/-) Traspasos y otras variaciones (combinaciones de negocio, etc.) | Pérdida por deterioro al final del ejercicio 2017 (2) |
|--------------------|------|---|--|--------------------------------------|---------------------------|--|---|
|                    |      | 50  | 1  | 2                                    | 3                         | 4  | 5   |
| Empresas del Grupo | 9360 |   |  |                                      |                           |  |   |
| Empresas del Grupo | 9351 |   |  |                                      |                           |  |   |
| Empresas asociadas | 9352 |   |  |                                      |                           |  |   |
| Total              | 9353 |   |  |                                      |                           |  |   |

(1) Ejercicio anterior.  
(2) Ejercicio al que van referidas las cuentas anuales.  
(3) Incluidas correcciones por deterioro originadas por el riesgo de crédito en los «Deudores comerciales y otras cuentas a cobrar».

NO APTO PARA SU PRESENTACIÓN COMO DEPÓSITO EN PAPEL EN EL REGISTRO MERCANTIL

7. Pasivos Financieros

1. Desglose de Categorías de Pasivos Financieros:

-Débitos y Partidas a Pagar: En función de su exigibilidad se clasifican en:

Largo Plazo:

Los pasivos financieros a largo plazo en el ejercicio 2.017 ascienden a 15.791,06 euros.

Subgrupo 14 Provisiones:

Provisión para otras responsabilidades: Se compone de reclamaciones recibidas de clientes con notificación judicial. No tienen en el presente ejercicio.

Subgrupo 16 Deudas a largo plazo con partes vinculadas:

No tienen en este ejercicio.

Subgrupo 17 Deudas a largo plazo por préstamos recibidos y otros conceptos:

a) Deudas que vencen en los próximos 5 años.

La sociedad no tiene contraídas deudas a largo plazo.

b) Deudas con garantía real.

No existen deudas con garantía real.

c) Línea de descuento y pólizas de crédito.

No se mantiene ningún tipo de póliza de crédito con ninguna entidad bancaria.

Corto Plazo:

Las deudas a corto plazo con acreedores varios ascienden a final de año a 418.732,00. La deuda existente con la Sociedad Licuas S.A. al final del ejercicio asciende a 332.632,31 euros, la cual será liquidada en el ejercicio siguiente. La deuda existente con la Sociedad VERTEBRA INGENIERIA Y CONSTRUCCION, S.A. al final del ejercicio asciende a 79.007,94 euros, la cual será liquidada en el próximo ejercicio.


MEMORIA ABREVIADA - MODELO DE RESPUESTA NORMALIZADA  
 Apartado 6: «Pasivos financieros»

MAa6

NIF: A82971763

DENOMINACIÓN SOCIAL:  
 NUEVO TRES CANTOS FOMENTO  
 VIVIENDA Y SUELO, S.A.U.

Espacio destinado para las firmas de los administradores



Vencimiento de las deudas al cierre del ejercicio 2017 (1)

|   |             | VENCIMIENTO EN AÑOS |     |      |        |       |          |       |
|---|-------------|---------------------|-----|------|--------|-------|----------|-------|
|   |             | Uno                 | Dos | Tres | Cuatro | Cinco | Más de 5 | TOTAL |
|   |             | 1                   | 2   | 3    | 4      | 5     | 6        | 7     |
| Deudas con entidades de crédito                 | 0420        |                     |     |      |        |       |          |       |
| Acreeedores por arrendamiento financiero        | 0421        |                     |     |      |        |       |          |       |
| Otras Deudas                                    | 0422        |                     |     |      |        |       |          |       |
| Deudas con empresas del grupo y asociadas       | 0423        |                     |     |      |        |       |          |       |
| Acreeedores comerciales no corrientes           | 0424        |                     |     |      |        |       |          |       |
| Acreeedores comerciales y otras cuentas a pagar | 0425        |                     |     |      |        |       |          |       |
| Proveedores                                     | 0426        |                     |     |      |        |       |          |       |
| Otras Acreeedores                               | 0427        |                     |     |      |        |       |          |       |
| Deuda con características especiales            | 0428        |                     |     |      |        |       |          |       |
| <b>TOTAL</b>                                    | <b>0429</b> |                     |     |      |        |       |          |       |

NO APTO PARA SU PRESENTACIÓN COMO DEPÓSITO EN PAPEL EN EL REGISTRO MERCANTIL

(1) Ejercicio al que van referidas las cuentas anuales.

8. Fondos Propios

El capital social a 31 de diciembre es de 178.570,00 euros, y está representado por 17.857 títulos de valor nominal de 10 euros cada uno, totalmente suscritas y desembolsadas.

De acuerdo con el Texto Refundido de la Ley de Sociedades Anónimas, debe destinarse una cifra igual al 10% del beneficio del ejercicio a la reserva legal hasta que ésta alcance, al menos, el 20% del capital social.

La reserva legal podrá utilizarse para aumentar el capital en la parte de su saldo que exceda del 10% del capital ya aumentado. Salvo para la finalidad mencionada anteriormente, y mientras no supere el 20% del capital social, esta reserva sólo podrá destinarse a la compensación de pérdidas y siempre que no existan otras reservas disponibles suficientes para este fin.

Detalle de las reservas.

- Reserva legal: 35.714 euros
- Reservas voluntarias: 1.604.204,31 euros
- Reservas especiales: 22.283,62 euros

Acciones o participaciones propias.

La empresa no tenía al principio del ejercicio ni ha adquirido durante el mismo acciones o participaciones propias.


Capital poseído por otras empresas.

La Sociedad NUEVO TRES CANTOS FOMENTO DE LA VIVIENDA Y EL SUELO, S.A.U. está participada en el 100% de su capital por el Ayuntamiento de TRES CANTOS.

9. Existencias

El importe de las existencias al cierre del ejercicio es de 145.500,15 euros. Dicha partida se ha visto reducida con respecto al ejercicio 2016 en el importe de 3.981.282,25 que se corresponden con el valor de la parcela denominada, La Charnela, de la Avenida de Colmenar Viejo, del Plan General de Ordenación Urbana de TRES CANTOS (MADRID), así como los distintos gastos invertidos en la misma desde la cesión de dicha parcela por el Ayuntamiento de Tres Cantos a esta entidad otorgada en Escritura Pública el 22 de Julio de 2010.

Con fecha 29/09/2016 el Pleno del Ayuntamiento acuerda revertir dicha parcela al Ayuntamiento de Tres Cantos por el mismo importe de la aportación al haber transcurrido el plazo legalmente establecido para dicha cesión.



MEMORIA ABREVIADA - TEXTO LIBRE  
Apartado 8: «Situación fiscal»

MAaT8

10. Situación Fiscal

1. Impuesto sobre Beneficios:

- a) Diferencias Temporarias: La sociedad no ha procedido a registrar diferencias temporarias relativas al impuesto del ejercicio.
- b) Antigüedad de créditos fiscales: En el ejercicio no se han realizado compensaciones de bases imponibles negativas; dado el resultado contable obtenido.
- c) Incentivos Fiscales: La sociedad no recibe incentivos fiscales.
- d) Provisiones y contingencias posteriores al cierre: No existen provisiones ni contingencias de carácter fiscal para hechos posteriores al cierre del ejercicio.
- e) Circunstancias de carácter sustantivo: No existen circunstancias de este tipo para el ejercicio.

2. Otros Tributos:

No hay circunstancias significativas en otros tributos del ejercicio.

11. Ingresos y gastos.

Las partidas de aprovisionamiento, cargas sociales y otros gastos de explotación que se reflejan en la cuenta de pérdidas y ganancias quedan desglosadas de la siguiente manera:

Aprovisionamiento (1.149.437,57 euros)  
Gastos de personal (209.571,41 euros)  
Otros gastos de explotación (58.254,45 euros)

No se han producido resultados fuera de la actividad normal de la empresa.

12. Provisiones y contingencia.

Análisis del movimiento.

Obligaciones por prestaciones a largo plazo al personal.

Durante el ejercicio no se han producido movimientos en la partida de "Obligaciones por prestaciones a largo plazo al personal".

Actuaciones medioambientales.

Durante el ejercicio no se han producido movimientos en la partida "Actuaciones medioambientales".

Provisiones a corto plazo.

Existe una provisión en el balance por importe de 60.870,68 euros, correspondiente a la provisión realizada para atender la demanda interpuesta por los propietarios de las viviendas de la promoción "100 Viviendas de Protección Pública de Promoción Municipal para Jóvenes, Sector Foresta, en Tres Cantos (Madrid)".

Según informe de expertos independientes, la Sociedad considera que la demanda interpuesta por la comunidad de propietarios no tiene una probabilidad significativa de prosperar. En atención al principio de prudencia, la Sociedad provisiona lo que considera el riesgo máximo que podría afectar a la misma.


13. Subvenciones, donaciones y legados.

Origen de las subvenciones, donaciones y legados.

El 22 de Julio de 2010 el Ayuntamiento de TRES CANTOS realiza una cesión gratuita de la Parcela Uno.Seis.A del proyecto de reparcelación de la unidad de ejecución UE-1, PP1A, S10, La Charrela, de la Avenida de Colmonar Viejo, del Plan General de Ordenación Urbana de TRES CANTOS (MADRID), cesión que ha sido considerada como una subvención por parte del Ayuntamiento de TRES CANTOS por el importe de 3.399.394,37 euros, como quedaba reflejado en el activo corriente del ejercicio.

La parcela se valoró en 3.399.394,37 euros, según aparece en el patrimonio neto del balance a principios del ejercicio 2017.

Durante el ejercicio se ha producido movimiento en las partidas correspondientes a subvenciones. En el caso concreto el 29/08/2016 el pleno del Ayuntamiento adoptó la REVERSION de la parcela anterior por incumplimiento de los fines para los cuales se hizo la cesión gratuita, dando de baja en su inventario por importe de 3.399.394,37.



NO APTO PARA SU PRESENTACION COMO DEPOSITO EN PAPEL EN EL REGISTRO MERCANTIL



14. Operaciones con partes vinculadas.

Identificación de las partes vinculadas.

La Sociedad, al igual que en el ejercicio anterior, está participada al 100% por el Ayuntamiento de TRES CANTOS (MADRID).

Durante el ejercicio del 2.017 se han emitido ventas al Ayuntamiento de TRES CANTOS por importe de 1.409.856,73 euros.

El saldo deudor al cierre del ejercicio 2.017 con el Ayuntamiento de TRES CANTOS es de 878.354,14 euros, así como, al cierre del ejercicio 2.016 es de 971.821,75 euros.

No existe operación vinculada adicional.

Sueldos, Dietas y Remuneraciones.

Personal de Alta Dirección.


Durante el ejercicio económico al que se refiere esta memoria no ha sido satisfecho importe alguno al personal de Alta Dirección.

Miembros órganos administración.

Durante el ejercicio económico al que se refiere esta memoria no ha sido satisfecho importe alguno al órgano de administración, en concepto de sueldos, dietas y otras remuneraciones.

Participaciones administradores.

Los administradores, ni las personas vinculadas a ellos, conforme a lo establecido al art. 231 de esta misma ley, participan en el capital social de una Sociedad con el mismo, análogo o complementario género de actividad, al que constituye el objeto social de NUEVO TRES CANTOS FOMENTO VIVIENDA Y EL SUELO, S.A.U.



MEMORIA ABREVIADA - MODELO DE RESPUESTA NORMALIZADA

MAa9.1

Apartado 9: «Operaciones con partes vinculadas».

NIF: A82971763

DENOMINACIÓN SOCIAL:  
**NUEVO TRES CANTOS FOMENTO VIVIENDA Y SUELO, S.A.U.**

Espacio destinado para las firmas de los administradores

a) Operaciones con partes vinculadas en el ejercicio 2017 (1):

|  |      | Entidad dominante | Empresas dependientes | Negocios conjuntos en los que la empresa sea uno de los partícipes | Empresas asociadas | Empresas con control conjunto o influencia significativa sobre la empresa | Miembros de los órganos de administración y personal clave de la dirección de la empresa |
|--|------|-------------------|-----------------------|--|--------------------|---|--|
|  |      | 1                 | 2                     | 3  | 4                  | 5   | 6  |
| Ventas de activos corrientes, de las cuales:                           | 0700 |                   |                       |  |                    |   |  |
| Beneficios (+) / Pérdidas (-)  | 0701 |                   |                       |  |                    |   |  |
| Ventas de activos no corrientes, de las cuales:                        | 0702 |                   |                       |  |                    |   |  |
| Beneficios (+) / Pérdidas (-)  | 0703 |                   |                       |  |                    |   |  |
| Compras de activos corrientes  | 0704 |                   |                       |  |                    |   |  |
| Compras de activos no corrientes                                       | 0705 |                   |                       |  |                    |   |  |
| Prestación de servicios, de la cual:                                   | 0706 |                   |                       |  |                    |   |  |
| Beneficios (+) / Pérdidas (-)  | 0707 |                   |                       |  |                    |   |  |
| Recepción de servicios   | 0708 |                   |                       |  |                    |   |  |
| Contratos de arrendamiento financiero, de los cuales:                  | 0709 |                   |                       |  |                    |   |  |
| Beneficios (+) / Pérdidas (-)  | 0710 |                   |                       |  |                    |   |  |
| Transferencias de investigación y desarrollo, de las cuales:           | 0711 |                   |                       |  |                    |   |  |
| Beneficios (+) / Pérdidas (-)  | 0712 |                   |                       |  |                    |   |  |
| Ingresos por intereses cobrados  | 0713 |                   |                       |  |                    |   |  |
| Ingresos por intereses devengados pero no cobrados                     | 0714 |                   |                       |  |                    |   |  |
| Gastos por intereses pagados   | 0715 |                   |                       |  |                    |   |  |
| Gastos por intereses devengados pero no pagados                        | 0716 |                   |                       |  |                    |   |  |
| Gastos consecuencia de deudas hipotecarias o de créditos cofinanciados | 0717 |                   |                       |  |                    |   |  |
| Dividendos y otros beneficios distribuidos                             | 0718 |                   |                       |  |                    |   |  |
| Garantías y avales recibidos   | 0719 |                   |                       |  |                    |   |  |
| Garantías y avales prestados   | 0720 |                   |                       |  |                    |   |  |

(1) Ejercicio al que van referidas las cuentas anuales.

NO APTO PARA SU PRESENTACIÓN COMO DEPÓSITO EN PAPEL EN EL REGISTRO MERCANTIL

MEMORIA ABREVIADA - MODELO DE RESPUESTA NORMALIZADA


MAa9.2

Apartado 9: «Operaciones con partes vinculadas»

NIF: A82971763

DENOMINACIÓN SOCIAL:  
**NUEVO TRES CANTOS FOMENTO VIVIENDA Y SUELO, S.A.U.**

Espacio destinado para las firmas de los administradores



b) Operaciones con partes vinculadas en el ejercicio 2016 (1).

|  |      | Entidad dominante | Empresas dependientes | negocios conjuntos en los que la empresa sea uno de los partícipos | Empresas asociadas | Empresas con control conjunto o influencia significativa sobre la empresa | Miembros de los órganos de administración y personal clave de la dirección de la empresa |
|--|------|-------------------|-----------------------|--|--------------------|---|--|
|  |      | 10                | 29                    | 39   | 40                 | 69  | 69   |
| Ventas de activos corrientes, de las cuales:                 | 9700 |                   |                       |  |                    |   |  |
| Beneficios (+) / Pérdidas (-)                                | 9701 |                   |                       |  |                    |   |  |
| Ventas de activos no corrientes, de las cuales:              | 0702 |                   |                       |  |                    |   |  |
| Beneficios (+) / Pérdidas (-)                                | 0703 |                   |                       |  |                    |   |  |
| Compras de activos corrientes                                | 0704 |                   |                       |  |                    |   |  |
| Compras de activos no corrientes                             | 0705 |                   |                       |  |                    |   |  |
| Prostación de servicios, de la cual:                         | 0706 |                   |                       |  |                    |   |  |
| Beneficios (+) / Pérdidas (-)                                | 0707 |                   |                       |  |                    |   |  |
| Recepción de servicios                                       | 0708 |                   |                       |  |                    |   |  |
| Contratos de arrendamiento financiero, de los cuales:        | 0709 |                   |                       |  |                    |   |  |
| Beneficios (+) / Pérdidas (-)                                | 0710 |                   |                       |  |                    |   |  |
| Transferencias de investigación y desarrollo, de las cuales: | 0711 |                   |                       |  |                    |   |  |
| Beneficios (+) / Pérdidas (-)                                | 0712 |                   |                       |  |                    |   |  |
| Ingresos por intereses cobrados                              | 0713 |                   |                       |  |                    |   |  |
| Ingresos por intereses devengados pero no cobrados           | 0714 |                   |                       |  |                    |   |  |
| Gastos por intereses pagados                                 | 0715 |                   |                       |  |                    |   |  |
| Gastos por intereses devengados pero no pagados              | 0716 |                   |                       |  |                    |   |  |
| Gastos consecuencia de dadores inmorales o de dúbodo cotra   | 0717 |                   |                       |  |                    |   |  |
| Dividendos y otros beneficios distribuidos                   | 0718 |                   |                       |  |                    |   |  |
| Garantías y avales recibidos                                 | 0719 |                   |                       |  |                    |   |  |
| Garantías y avales prestados                                 | 0720 |                   |                       |  |                    |   |  |

(1) Ejercicio anterior al que van referidas las cuentas anuales.

NO APTO PARA SU PRESENTACIÓN COMO DEPÓSITO EN PAPEL EN EL REGISTRO MERCANTIL

MEMORIA ABREVIADA - MODELO DE RESPUESTA NORMALIZADA

MAa9.3

Apartado 9: «Operaciones con partes vinculadas»

NIF: **A82971763**

DENOMINACIÓN SOCIAL:  
**NUEVO TRES CANTOS FOMENTO VIVIENDA Y SUELO, S.A.U.**

Espacio destinado para las firmas de los administradores

c) Saldos pendientes con partes vinculadas en el ejercicio 2017 (1).

|  | Entidad dominante | Empresas dependientes | Negocios conjuntos en los que la empresa sea uno de los partícipes | Empresas asociadas | Empresas con control conjunto o influencia significativa sobre la empresa | Miembros de los órganos de administración y personal clave de la dirección de la empresa |
|--|-------------------|-----------------------|--|--------------------|---|--|
|  | 1                 | 2                     | 3  | 4                  | 5   | 6  |
| <b>A) ACTIVO NO CORRIENTE</b>  | 0730              |                       |  |                    |   |  |
| 1. Inversiones financieras a largo plazo, de las cuales (2)                  | 0731              |                       |  |                    |   |  |
| - Correcciones valorativas por créditos de dudoso cobro                      | 0732              |                       |  |                    |   |  |
| <b>B) ACTIVO CORRIENTE</b>   | 0733              |                       |  |                    |   |  |
| 1. Deudores comerciales y otras cuentas a cobrar                             | 0734              |                       |  |                    |   |  |
| a) Cuentas por ventas y prestación de servicios a largo plazo, de las cuales | 0735              |                       |  |                    |   |  |
| - Correcciones valorativas por créditos de dudoso cobro a largo plazo        | 0736              |                       |  |                    |   |  |
| b) Cuentas por ventas y prestación de servicios a corto plazo, de las cuales | 0737              |                       |  |                    |   |  |
| - Correcciones valorativas por créditos de dudoso cobro a corto plazo        | 0738              |                       |  |                    |   |  |
| c) Accionistas (socio) y otros emisores de títulos                           | 0739              |                       |  |                    |   |  |
| d) Otros deudores, de los cuales   | 0740              |                       |  |                    |   |  |
| - Correcciones valorativas por otros deudores de dudoso cobro                | 0741              |                       |  |                    |   |  |
| 2. Inversiones financieras a corto plazo, de las cuales:                     | 0742              |                       |  |                    |   |  |
| - Correcciones valorativas por créditos de dudoso cobro                      | 0743              |                       |  |                    |   |  |
| <b>C) PASIVO NO CORRIENTE</b>  | 0744              |                       |  |                    |   |  |
| 1. Deudas a largo plazo  | 0745              |                       |  |                    |   |  |
| a) Deudas con entidades de crédito   | 0746              |                       |  |                    |   |  |
| b) Acreedores por arrendamiento financiero                                   | 0747              |                       |  |                    |   |  |
| c) Otras deudas a largo plazo  | 0748              |                       |  |                    |   |  |
| 2. Deuda con características especiales a largo plazo                        | 0749              |                       |  |                    |   |  |
| <b>D) PASIVO CORRIENTE</b>   | 0750              |                       |  |                    |   |  |
| 1. Deudas a corto plazo  | 0751              |                       |  |                    |   |  |
| a) Deudas con entidades de crédito   | 0752              |                       |  |                    |   |  |
| b) Acreedores por arrendamiento financiero                                   | 0753              |                       |  |                    |   |  |
| c) Otras deudas a corto plazo  | 0754              |                       |  |                    |   |  |
| 2. Acreedores comerciales y otras cuentas a pagar                            | 0755              |                       |  |                    |   |  |
| a) Provedores  | 0756              |                       |  |                    |   |  |
| b) Otros acreedores  | 0757              |                       |  |                    |   |  |
| 3. Deuda con características especiales a corto plazo                        | 0758              |                       |  |                    |   |  |


(1) Ejercicio al que van referidas las cuentas anuales  
 (2) Importe bruto de la inversión.

NO APTO PARA SU PRESENTACIÓN COMO DEPÓSITO EN PAPEL EN EL REGISTRO MERCANTIL

MEMORIA ABREVIADA - MODELO DE RESPUESTA NORMALIZADA

MAa9.4

Apartado 9: «Operaciones con partes vinculadas»

|                      |  |  |
|----------------------|--|--|
| NIF:                 | A82971763  |  |
| DENOMINACIÓN SOCIAL: | NUEVO TRES CANTOS FOMENTO VIVIENDA Y SUELO, S.A.U. |  |

Espacio destinado para las firmas de los administradores

d) Saldo pendiente con partes vinculadas en el ejercicio 2016 (1).


|   |      | Entidad dominante | Empresas dependientes | Hechos conjuntos en los que la empresa sea uno de los participos | Empresas asociadas | Empresas con control conjunto o influencia significativa sobre la empresa | Miembros de los órganos de administración y personal clave de la dirección de la empresa |
|---|------|-------------------|-----------------------|--|--------------------|---|--|
|   |      | 10                | 20                    | 39   | 40                 | 59  | 69   |
| <b>A) ACTIVO NO CORRIENTE</b>   | 0730 |                   |                       |  |                    |   |  |
| 1. Inversiones financieras a largo plazo, de las cuales (2)                   | 0731 |                   |                       |  |                    |   |  |
| - Correcciones valorativas por créditos de dudoso cobro                       | 0732 |                   |                       |  |                    |   |  |
| <b>B) ACTIVO CORRIENTE</b>  | 0733 |                   |                       |  |                    |   |  |
| 1. Deudores comerciales y otras cuentas a cobrar                              | 0734 |                   |                       |  |                    |   |  |
| a) Clientes por ventas y prestación de servicios a largo plazo, de los cuales | 0735 |                   |                       |  |                    |   |  |
| - Correcciones valorativas por créditos de dudoso cobro a largo plazo         | 0736 |                   |                       |  |                    |   |  |
| b) Clientes por ventas y prestación de servicios a corto plazo, de los cuales | 0737 |                   |                       |  |                    |   |  |
| - Correcciones valorativas por créditos de dudoso cobro a corto plazo         | 0738 |                   |                       |  |                    |   |  |
| c) Accionistas (propios) por depósitos exigibles                              | 0739 |                   |                       |  |                    |   |  |
| d) Otros deudores, de los cuales  | 0740 |                   |                       |  |                    |   |  |
| - Correcciones valorativas por otros deudores de dudoso cobro                 | 0741 |                   |                       |  |                    |   |  |
| 2. Inversiones financieras a corto plazo, de las cuales:                      | 0742 |                   |                       |  |                    |   |  |
| - Correcciones valorativas por créditos de dudoso cobro                       | 0743 |                   |                       |  |                    |   |  |
| <b>C) PASIVO NO CORRIENTE</b>   | 0744 |                   |                       |  |                    |   |  |
| 1. Deudas a largo plazo   | 0745 |                   |                       |  |                    |   |  |
| a) Deudas con entidades de crédito  | 0746 |                   |                       |  |                    |   |  |
| b) Acreedores por arrendamiento financiero                                    | 0747 |                   |                       |  |                    |   |  |
| c) Otras deudas a largo plazo   | 0748 |                   |                       |  |                    |   |  |
| 2. Deuda con características especiales a largo plazo                         | 0749 |                   |                       |  |                    |   |  |
| <b>D) PASIVO CORRIENTE</b>  | 0750 |                   |                       |  |                    |   |  |
| 1. Deudas a corto plazo   | 0751 |                   |                       |  |                    |   |  |
| a) Deudas con entidades de crédito  | 0752 |                   |                       |  |                    |   |  |
| b) Acreedores por arrendamiento financiero                                    | 0753 |                   |                       |  |                    |   |  |
| c) Otras deudas a corto plazo   | 0754 |                   |                       |  |                    |   |  |
| 2. Acreedores comerciales y otras cuentas a pagar                             | 0755 |                   |                       |  |                    |   |  |
| a) Proveedores  | 0756 |                   |                       |  |                    |   |  |
| b) Otros acreedores   | 0757 |                   |                       |  |                    |   |  |
| 3. Deuda con características especiales a corto plazo                         | 0758 |                   |                       |  |                    |   |  |

(1) Ejercicio anterior al que van referidas las cuentas anuales.  
 (2) Impuesto único de la inversión.

NO APTO PARA SU PRESENTACIÓN COMO DEPÓSITO EN EL REGISTRO MERCANTIL

MEMORIA ABREVIADA - MODELO DE RESPUESTA NORMALIZADA  
 Apartado 9: «Operaciones con partes vinculadas» - Apartado 10 «Otra Información»

MAa9.5/10

|                      |  |  |
|----------------------|--|--|
| NIF:                 | A82971783  | <br>Espacio destinado para las firmas de los administradores |
| DENOMINACIÓN SOCIAL: | NUEVO TRES CANTOS FOMENTO VIVIENDA Y SUELO, S.A.U. |  |

Apartado 9: «Operaciones con partes vinculadas»

| e) Importes recibidos por el personal de alta dirección                 |       | Ejercicio 2017 (1) | Ejercicio 2016 (2) |
|---|-------|--------------------|--------------------|
| Anticipos y créditos concedidos, de los cuales:                         | 97709 |                    |                    |
| a) Importes devueltos o a los que se haya renunciado                    | 97710 |                    |                    |
| b) Obligaciones asumidas por cuenta de otros a título de garantía       | 97711 |                    |                    |
| f) Importes recibidos por los miembros de los órganos de administración |       | Ejercicio 2017 (1) | Ejercicio 2016 (2) |
| Anticipos y créditos concedidos, de los cuales:                         | 97729 |                    |                    |
| a) Importes devueltos o a los que se haya renunciado                    | 97730 |                    |                    |
| b) Obligaciones asumidas por cuenta de otros a título de garantía       | 97731 |                    |                    |

Apartado 10: «Otra Información»

| Número medio de personas empleadas en el curso del ejercicio |       | Ejercicio 2017 (1) | Ejercicio 2016 (2) |
|--|-------|--------------------|--------------------|
| TOTAL EMPLEO MEDIO   | 98007 | 3,00               | 3,00               |

(1) Ejercicio al que van referidas las cuentas anuales.  
 (2) Ejercicio anterior.

NO APTO PARA SU PRESENTACIÓN COMO DEPÓSITO EN PAPEL EN EL REGISTRO MERCANTIL

15. Otra Información:

1. Número medio de personal empleado en el Ejercicio :

| Fijo | Eventual | Mínusválido | Total |
|------|----------|-------------|-------|
| 3    |          |             | 3     |

La plantilla actual de la Sociedad se desglosa de la siguiente forma.

| Categoría       | Hombres | Mujeros |
|-----------------|---------|---------|
| Técnicos        | 2       | 0       |
| Administrativos | 0       | 1       |

2. Número medio de personal empleado en el Ejercicio Anterior :

| Fijo | Eventual | Mínusválido | Total |
|------|----------|-------------|-------|
| 3    |          |             | 3     |

La empresa no ha tenido acuerdos que no figuren en el balance, ni en el balance del año anterior.

16. Información sobre medioambiente.

En la contabilidad no existe ninguna partida de naturaleza medioambiental que deba ser incluida de acuerdo a la norma de elaboración 4ª de cuentas anuales abreviadas en su punto 5, en la 3ª parte del Plan General Contable (Real Decreto 1514/2007 de 16 de Noviembre).

No se han producido gastos derivados de emisiones de gases de efecto invernadero.

17. Información sobre aplazamientos de pago efectuados a proveedores D.A. 3ª "Deber de Información" Ley 15/2.010, de 5 de Julio.

Información sobre el período medio de pago a proveedores.


El período medio de pago a proveedores en el ejercicio, es el plazo que transcurre desde la entrega de los bienes o la prestación de los servicios a cargo del proveedor y el pago material de la operación. La información no será comparada con ejercicios anteriores.

Período medio de pago a proveedores 15 días.

18. Hechos posteriores al cierre.

Hechos posteriores al cierre que no afectan a las cuentas anuales.

A juicio de la administración de la empresa, con posterioridad al cierre del ejercicio, no se ha producido ningún hecho que, aún no afectando a las cuentas anuales, su conocimiento sea útil para el usuario en los estados financieros.



NO APTO PARA SU PRESENTACIÓN COMO DEPÓSITO EN PAPEL EN EL REGISTRO MERCANTIL





**SOLICITUD DE PRESENTACIÓN  
EN EL REGISTRO MERCANTIL DE MADRID**

PR

**DEPÓSITO DE CUENTAS ANUALES**

**IDENTIFICACIÓN DE LA ENTIDAD QUE PRESENTA LAS CUENTAS A DEPÓSITO**

Denominación de la Entidad: NUEVO TRES CANTOS FOMENTO VIVIENDA Y SUELO, S.A.U. NIF: A02971763

**Datos Registrales:**

Tomó: 16.787 Folio: 199 N° Hoja Registral: 206608 Fecha de cierre ejercicio social: 31 . 12 . 2017  
(dd.mm.aaaa)

**IDENTIFICACIÓN DE LOS DOCUMENTOS CONTABLES CUYO DEPÓSITO SE SOLICITA**  
**CUENTAS ANUALES DEL EJERCICIO: 2017**


|  |  |   |   |  |
|--|--|---|---|--|
| <b>Balanco</b>   | <b>Pérdidas y Ganancias</b>                                    | <b>Memoria</b>  | <b>Estado cambios Patrimonio Neto</b>                             | <b>Estado de Flujos de Efectivo</b>                        |
| Normal <input type="checkbox"/>  | Normal <input type="checkbox"/>                                | Normal <input type="checkbox"/>                           | Normal <input type="checkbox"/>                                   | Normal <input type="checkbox"/>                            |
| Abreviado <input checked="" type="checkbox"/>                          | Abreviado <input checked="" type="checkbox"/>                  | Abreviado <input checked="" type="checkbox"/>             |   |  |
| PYME <input type="checkbox"/>  | PYME <input type="checkbox"/>                                  | PYME <input type="checkbox"/>                             |   |  |
| Hoja Identificativa de la sociedad <input checked="" type="checkbox"/> | Declaración Medioambiental <input checked="" type="checkbox"/> | Informe de Gestión <input type="checkbox"/>               | Informe de Auditoría <input type="checkbox"/>                     | Modelo de Autofcartera <input checked="" type="checkbox"/> |
| Anuncios de convocatoria <input type="checkbox"/>                      | Certificado SICAV <input type="checkbox"/>                     | Certificación Acuerdo <input checked="" type="checkbox"/> | Otros Documentos <input type="checkbox"/> N° <input type="text"/> |  |
| Código ROAC del Auditor Firmante: <input type="text"/>                 |  |   |   |  |

**IDENTIFICACIÓN DEL PRESENTANTE QUE HACE LA SOLICITUD**


Nombre y Apellidos: PEDRO FELIPE COLOMER JORDA DNI: 21647098G  
 Domicilio: C/ CEA BERMUDEZ, 67 1º Código postal: 28.003  
 Ciudad: MADRID Provincia: MADRID  
 Teléfono: 915.912.899 Fax: \_\_\_\_\_ Correo electrónico: asesor@neta@gmail.com

El solicitante consiente que la notificación del depósito de las cuentas o la calificación negativa, en su caso, se lo hagan electrónicamente a la dirección de correo señalada conforme a lo dispuesto en el artículo 322 de la Ley Hipotecaria.

Firma del presentante:



Código 2D



Atos efectos de la Ley Orgánica 15/1999 de 13 de Diciembre, de Protección de Datos de carácter personal, queda informado de que: 1.- Los datos personales expresados en el presente documento serán incorporados al fichero del Registro y a los ficheros que se llevan en base al anterior, cuyo responsable es el Registrador y cuyo uso y fin del tratamiento es el previsto expresamente en la normativa registral. La información en estos contenidos sólo será comunicada en los supuestos previstos legalmente, o con objeto de satisfacer la solicitudes de publicidad formal que se formulen de acuerdo con el legislación registral (arts. 2, 4, 9 y 12 del Título Preliminar del R.R.M. o Instrucciones del 20 de Octubre de 1993 y 17 de Febrero de 1993). 2.- En cuanto resulte compatible con la legislación específica del Registro, se reconocerá a los interesados los derechos de acceso, rectificación, cancelación y oposición establecidos en el Ley Orgánica citada, pudiendo ejercitarlos dirigiendo un escrito a la dirección del Registro. 3.- La obtención y tratamiento de sus datos en la forma indicada, es condición necesaria para la prestación de estos servicios.

NO APTO PARA SU PRESENTACIÓN COMO DEPÓSITO EN EL REGISTRO MERCANTIL

**SOLICITUD DE PRESENTACIÓN  
EN EL REGISTRO MERCANTIL DE MADRID**

PR

**DEPÓSITO DE CUENTAS ANUALES**

**IDENTIFICACIÓN DE LA ENTIDAD QUE PRESENTA LAS CUENTAS A DEPÓSITO**

Denominación de la Entidad: NUÉVOS TRES CANTOS FOMENTO VIVIENDA Y SUELO, S.A.U. NIF: A82974763

**Datos Registrales:**

Tomo: 16.787 Folio: 199 N° Hoja Registral: 286808 Fecha de cierre ejercicio social: 31.12.2017  
(dd.mm.aaaa)

**IDENTIFICACIÓN DE LOS DOCUMENTOS CONTABLES CUYO DEPÓSITO SE SOLICITA**

CUENTAS ANUALES DEL EJERCICIO: 2017

| Balanco  | Pérdidas y Ganancias   | Memoria   | Estado cambios Patrimonio Neto                                    | Estado de Flujos de Efectivo                              |
|--|--|---|---|---|
| Normal <input type="checkbox"/>  | Normal <input type="checkbox"/>                                | Normal <input type="checkbox"/>                           | Normal <input type="checkbox"/>                                   | Normal <input type="checkbox"/>                           |
| Abreviado <input checked="" type="checkbox"/>                          | Abreviado <input checked="" type="checkbox"/>                  | Abreviado <input checked="" type="checkbox"/>             |   |   |
| PYME <input type="checkbox"/>  | PYME <input type="checkbox"/>                                  | PYME <input type="checkbox"/>                             |   |   |
| Hoja Identificativa de la sociedad <input checked="" type="checkbox"/> | Declaración Medioambiental <input checked="" type="checkbox"/> | Informe de Gestión <input type="checkbox"/>               | Informe de Auditoría <input type="checkbox"/>                     | Modelo de Autocartera <input checked="" type="checkbox"/> |
| Anuncios de convocatoria <input type="checkbox"/>                      | Certificado SICAV <input type="checkbox"/>                     | Certificación Acuerdo <input checked="" type="checkbox"/> | Otros Documentos <input type="checkbox"/> N° <input type="text"/> |   |
| Código ROAC del Auditor Firmante <input type="text"/>                  |  |   |   |   |

**IDENTIFICACIÓN DEL PRESENTANTE QUE HACE LA SOLICITUD**

Nombre y Apellidos: PEDRO FELIPE COLOMER JORDÁ DNI: 21647098G


Domicilio: C/ CEA BERMUDEZ, 67 1º Código postal: 28.003

Ciudad: MADRID Provincia: MADRID


Teléfono: 915.912.899 Fax:  Correo electrónico: asesorcolmer@gmail.com

El solicitante constata que la notificación del depósito de las cuentas o la calificación negativa, en su caso, se le hagan electrónicamente a la dirección de correo señalada conforme a lo dispuesto en el artículo 322 de la Ley Hipotecaria.

Firma del presentante:



Código 2D



A los efectos de la Ley Orgánica 15/1999 de 13 de Diciembre, de Protección de Datos de carácter personal, queda informado de que: 1.- Los datos personales expresados en el presente documento serán incorporados al fichero del Registro y a los ficheros que se tienen en base al anterior, cuyo responsable es el Registrador y cuyo uso y fin del tratamiento es el previsto expresamente en la normativa registral. La información en estos contenidos sólo será comunicada en los supuestos previstos legalmente, o con objeto de satisfacer la solicitudes de publicidad formal que se formulan de acuerdo con el legislación registral (arts. 2, 4, 9 y 12 del Título Preliminar del R.R.M. e Instrucciones del 29 de Octubre de 1996 y 17 de Febrero de 1998). 2.- En cuanto resulta compatible con la legislación específica del Registro, se reconoce a los interesados los derechos de acceso, rectificación, cancelación y oposición establecidos en el Ley Orgánica citada, pudiendo ejercitarlos dirigiendo un escrito a la dirección del Registro. 3.- La obtención y tratamiento de sus datos en la forma indicada, es condición necesaria para la prestación de estos servicios.

NO APTO PARA SU PRESENTACIÓN COMO DEPÓSITO EN PAPEL EN EL REGISTRO MERCANTIL

**SOLICITUD DE PRESENTACIÓN  
EN EL REGISTRO MERCANTIL DE MADRID**

PR

**DEPÓSITO DE CUENTAS ANUALES**

**IDENTIFICACIÓN DE LA ENTIDAD QUE PRESENTA LAS CUENTAS A DEPÓSITO**

Denominación de la Entidad: NUEVO TRES CANTOS FOMENTO VIVIENDA Y SUELO, S.A.U. NIF: A82971763

**Datos Registrales:**

Tomó: 10.787 Folio: 109 N° Hoja Registral: 286808 Fecha de cierre ejercicio social: 31.12.2017  
(dd.mm.aaaa)

**IDENTIFICACIÓN DE LOS DOCUMENTOS CONTABLES CUYO DEPÓSITO SE SOLICITA**  
CUENTAS ANUALES DEL EJERCICIO: 2017


|  |  |  |   |   |
|--|--|--|---|---|
| <b>Balanco</b>   | <b>Pérdidas y Ganancias</b>                                    | <b>Memoria</b>   | <b>Estado cambios Patrimonio Neto</b>                             | <b>Estado de Flujos de Efectivo</b>                       |
| Normal <input type="checkbox"/>  | Normal <input type="checkbox"/>                                | Normal <input type="checkbox"/>                            | Normal <input type="checkbox"/>                                   | Normal <input type="checkbox"/>                           |
| Abreviado <input checked="" type="checkbox"/>                          | Abreviado <input checked="" type="checkbox"/>                  | Abreviado <input checked="" type="checkbox"/>              |   |   |
| PYMÉ <input type="checkbox"/>  | PYME <input type="checkbox"/>                                  | PYME <input type="checkbox"/>                              |   |   |
| Hoja Identificativa de la sociedad <input checked="" type="checkbox"/> | Declaración Medioambiental <input checked="" type="checkbox"/> | Informe de Gestión <input type="checkbox"/>                | Informe de Auditoría <input type="checkbox"/>                     | Modelo de Autocartera <input checked="" type="checkbox"/> |
| Anuncios de convocatoria <input type="checkbox"/>                      | Certificado SICAV <input type="checkbox"/>                     | Certificación Accurito <input checked="" type="checkbox"/> | Otros Documentos <input type="checkbox"/> N° <input type="text"/> |   |
| Código ROAC del Auditor Firmante <input type="text"/>                  |  |  |   |   |

**IDENTIFICACIÓN DEL PRESENTANTE QUE HACE LA SOLICITUD**


Nombre y Apellidos: PEDRO FELIPE COLOMER JORDÁ DNI: 21647098G  
 Domicilio: C/ CEA BERMUDEZ, 67 1º Código postal: 28.003  
 Ciudad: MADRID Provincia: MADRID  
 Teléfono: 915.912.899 Fax: \_\_\_\_\_ Correo electrónico: dre.poco@colomer.com

El solicitante consiente que la notificación del depósito de las cuentas o la calificación negativa, en su caso, se lo hagan electrónicamente a la dirección de correo señalada conforme a lo dispuesto en el artículo 322 de la Ley Hipotecaria.

Firma del presentante:



Código 2D



A los efectos de la Ley Orgánica 15/1999 de 13 de Diciembre, de Protección de Datos de carácter personal, queda informado de que: 1.- Los datos personales expresados en el presente documento serán incorporados al fichero del Registro y a los ficheros que se llevan en base al anterior, cuyo responsable es el Registrador y cuyo uso y fin del tratamiento es el previsto expresamente en la normativa registral. La información en estos contenidos sólo será comunicada en los supuestos previstos legalmente, o con objeto de satisfacer la solicitudes de publicidad formal que se formulen de acuerdo con la legislación registral (arts. 2, 4, 9 y 12 del Título Preliminar del R.R.M. o Instrucciones del 20 de Octubre de 1999 y 17 de Febrero de 1998). 2.- En cuanto resulta compatible con la legislación específica del Registro, se reconoce a los interesados los derechos de acceso, rectificación, cancelación y oposición establecidos en el Ley Orgánica citada, pudiendo ejercitarlos dirigiendo un escrito a la dirección del Registro. 3.- La obtención y tratamiento de sus datos en la forma indicada, es condición necesaria para la prestación de estos servicios.

NO APTO PARA SU PRESENTACIÓN COMO DEPÓSITO EN PAPEL EN EL REGISTRO MERCANTIL

# CERTIFICACIÓN DE LA HUELLA DIGITAL

H

SOCIEDAD: NUEVO TRES CANTOS FOMENTO VIVIENDA Y SUELO, S.A.U. NIF: A82971763

DOMICILIO SOCIAL: PZA. DEL AYUNTAMIENTO 1

MUNICIPIO: TRES CANTOS PROVINCIA: MADRID EJERCICIO: 2017

## NOMBRE DE LAS PERSONAS QUE EXPIDEN LA CERTIFICACIÓN

Secretario: Pedro Felipe Colomer Jordá

Presidente: Jesús Moreno García

Valentín Panojo Guilleroz

Sonia Del Amo Pato

Federico Mas Paradiso

Ismael Llorente Villacorta


Inós Pastor Cerezo

Carolina Muñoz Pérez

Juan Vicente Bogalo Roman


Jerónimo Asensi

## FIRMAS:



LAS PERSONAS ARRIBA INDICADAS CERTIFICAN QUE EL DEPÓSITO DIGITAL GENERA LA HUELLA DIGITAL SIGUIENTE:

[Empty box for digital footprint]



NO APTO PARA SU PRESENTACIÓN COMO DEPÓSITO EN PAPEL EN EL REGISTRO MERCANTIL