

CUENTA GENERAL 2015

Artículo 212 del R.D. 2/2014. Reglas 44 a 51 de la Instrucción del Modelo Normal de contabilidad local, aprobado por Orden HAP/1781/2013 de 20 septiembre y cuarta parte del Plan General de Contabilidad Pública adaptado a la Administración Local

Ayuntamiento de Tres Cantos
Concejal de Hacienda



CUENTA GENERAL 2015			
TOMO I			
1	El Balance		6
2	La Cuenta del Resultado económico-patrimonial		10
3	Estado de Liquidación del Presupuesto		16
	3.1	Estado de Liquidación Presupuesto de Ingresos	18
	3.2	Estado de Liquidación Presupuesto de Ingresos. Resumen por clasificación económica.	26
	3.3	Estado de Liquidación Presupuesto de Gastos.	46
	3.4	Estado de Liquidación Presupuesto de Gastos. Resumen por clasificación económica.	72
	3.5	Estado de Liquidación Presupuesto de Gastos. Resumen por clasificación programas	90
	3.6	Estado de Liquidación Presupuesto de Gastos. Resumen por grupo programas y concepto	104
	3.7	Estado de Liquidación Presupuesto de Gastos por bolsa de vinculación	184
	3.8	Resumen de obligaciones reconocidas netas por clasificación por programa y capítulo	192
	3.9	Resumen de obligaciones reconocidas netas por clasificación económica y programa	198
	3.10	Estado de ingresos y gastos reconocidos	304
	3.11	Resultado presupuestario	308
	3.12	Remanente de Tesorería	312
4	El estado de cambios en el Patrimonio Neto		316
5	El estado de flujos de efectivo		320
6	La Memoria		324
	1	Organización y actividad	326
	2	Gestión indirecta de Servicios Públicos, Convenios y otras formas de colaboración	334
	3	Bases de presentación de las cuentas	340
	4	Normas de reconocimiento y valoración	344
	5	Inmovilizaciones materiales	348
		5.1	Inmovilizaciones materiales. Modelos de Coste
		5.2	Inmovilizaciones materiales. Modelos de Revalorización
	6	Patrimonio Público del Suelo	356
		6.1	Patrimonio Público del Suelo. Modelos de Coste
		6.2	Patrimonio Público del Suelo. Modelos de Revalorización
	7	Inversiones Inmobiliarias	364
		7.1	Inversiones Inmobiliarias. Modelos de Coste
		7.2	Inversiones Inmobiliarias. Modelos de Revalorización
	8	Inmovilizado Intangible.	368
		8.1	Inmovilizado Intangible. Modelos de Coste



	8.2	Inmovilizado Intangible. Modelos de Revalorizacion	
9		Arrendamientos financieros y otras operaciones de naturaleza similar	372
10		Activos financieros	378
	10.1	Información relacionada con el Balance	
		10.1.A Estado resumen de la Conciliación	
		10.1.B Correcciones por deterioro de valor	
	10.2	Información relacionada con la cuenta del resultado económico-patrimonial	
	10.3	Información sobre los riesgos de tipo de cambio y de tipo de interés	
		10.3.A Riesgo de tipo de cambio	
		10.3.B Riesgo de tipo de interés	
11		Pasivos Financieros	388
	11.1	Situación y movimiento de las deudas	
		11.1.A Dedudas al coste amortizado	
		11.1.B Deudas a valor razonable	
		11.1.C Resumen por categorías	
	11.2	Líneas de crédito	
	11.3	Información sobre los riesgos de cambio y de tipo de interés	
	11.4	Avales y otras garantías concedidas	
		11.4.A Avales concedidos.	
		11.4.B Avales ejecutados	
		11.4.C Avales reintegrados	
12		Coberturas contables	420
13		Activos Construidos o adquiridos para otras entidades y otras existencias	424
14		Moneda Extranjera	430
15		Transferencias, subvenciones y otros ingresos y gastos	434
	15.1	Transferencias y subvenciones recibidas	
	15.2	Transferencias y subvenciones concedidas	
16		Provisiones y contingencias	452
17		Información sobre medio ambiente	456
	17.1	Obligaciones reconocidas en el ejercicio con cargo a medio ambiente	
	17.2	Beneficios fiscales por razones medioambientales en tributos propios	
18		Activos en estado de venta	466
19		Presentación por actividades de la cuenta del resultado económico patrimonial	470
20		Información de las operaciones por administración de recursos por cuenta de otros entes públicos	484



	20.1	Obligaciones derivadas de la gestión	
	20.2	Entes públicos, cuentas corrientes en efectivo	
	20.3	Desarrollo de la gestión	
	20.3.A	Resumen	
	20.3.B	Derechos anulados	
	20.3.C	Derechos cancelados	
	20.3.D	Devolución de ingresos	
21		Información de las operaciones no presupuestarias de tesorería	516
	21.1	Deudores	
	21.2	Acreedores	
	21.3	Partidas pendientes de aplicación	
	21.3.A	Partidas pendientes de aplicación. Cobros.	
	21.3.B	Partidas pendientes de aplicación. Pagos.	
22		Contratación Administrativa. Procedimientos de adjudicación	534
23		Valores recibidos en depósito	538
24		Información presupuestaria	542
	24.1	Ejercicio corriente	
	24.1.A	Presupuesto de gastos	
		24.1.A.1	Modificaciones de crédito
		24.1.A.2	Remanentes de crédito
		24.1.A.3	Acreedores por operaciones pendientes de aplicar a presupuestos
	24.1.B	Presupuesto de ingresos	
		24.1.B.1	Proceso de gestión
		24.1.B.1.A	Derechos Anulados
		24.1.B.1.B	Derechos Cancelados
		24.1.B.1.C	Recaudación Neta
		24.1.B.2	Devoluciones de ingresos
		24.1.B.3	Compromisos de ingresos
	24.2	Ejercicios cerrados	
	24.2.1	Obligaciones de presupuestos cerrados	
	24.2.2	Derechos a cobrar de presupuestos cerrados	
		24.2.2.A	Derechos Pendientes de Cobro Totales
		24.2.2.B	Derechos Anulados
		24.2.2.C	Derechos cancelados



1. EL BALANCE

EJERCICIO 2015
BALANCE

CUENTAS	ACTIVO	EJ. 2015	EJ. 2014	CUENTAS	PATRIMONIO NETO Y PASIVO	EJ. 2015	EJ. 2014
203.(2803).(2903) 208.209.(2809).(2909)	A) Activo no corriente I) Inmovilizado intangible 2. Propiedad industrial e intelectual 5. Otro inmovilizado intangible	115.002.515,23 1.141.064,44 870.873,51		100,101	A) Patrimonio neto I) Patrimonio 1. Patrimonio	108.362.193,63 82.392.753,77 82.392.753,77	
210.(2810).(2910).(2990) 211.(2811).(2911).(2991) 212.(2812).(2912).(2992)	II) Inmovilizado material 1. Terrenos 2. Construcciones 3. Infraestructuras 5. Otro inmovilizado material	270.190,93 105.032.643,44 5.231.938,69 67.362.541,09		120 129	II) Patrimonio generado 1. Resultados de ejercicios anteriores 2. Resultado del ejercicio	25.963.439,86 19.714.006,86 6.255.433,20	
214.215.216.217 .218.219.(2814).(2815) (.2816).(2817).(2818).(2819) (.2914).(2915).(2916).(2917) (.2918).(2919).(2999) 2300.2310.232.233 .234.235.237.238 .2390	6. Inmovilizado material en curso y anticipos	10.027.979,31		170,177 173.174.178.179 .180.185	B) Pasivo no corriente II) Deudas a largo plazo 2. Deudas con entidades de crédito 4. Otras deudas	7.587.988,30 7.587.988,30 7.436.545,54 151.442,76	
241.(2841).(2931) 249.(2849).(2939)	IV) Patrimonio público del suelo 2. Construcciones 4. Otro patrimonio público del suelo	21.592.565,62 8.198.447,65 7.604.503,75		4003.4013.4133.4183 .523.524.528.529 .560.561	C) Pasivo corriente II) Deudas a corto plazo 4. Otras deudas	12.901.891,14 1.316.442,38 1.316.442,38	
2500.2510.(2940)	V) Inversiones financieras a largo plazo en entidades del grupo, multigrupo y asociadas 1. Inversiones financieras en patrimonio de entidades de derecho público	573.745,21		4000.4010.411.4130 .416.4180.522 4001.4011.410.4131 .414.4181.419.550 .554.559	IV) Acreedores y otras cuentas a pagar a corto plazo 1. Acreedores por operaciones de gestión 2. Otras cuentas a pagar	11.585.448,76 10.562.150,26 738.792,46	
261.2620.2629.264 286.287.(297).(2980)	VI) Inversiones financieras a largo plazo 2. Créditos y valores representativos de deuda	573.715,21		475.476.477	3. Administraciones públicas	284.506,04	
4300.4310.4430.446 (.4900) 4301.4311.4431.440 .441.442.449.(4901) .550.555.558 470.471.472	B) Activo corriente III) Deudores y otras cuentas a cobrar 1. Deudores por operaciones de gestión 2. Otras cuentas a cobrar	13.849.557,84 11.704.629,09 11.640.965,38					
545.548.565.566 (.5981).(5982)	3. Administraciones públicas V) Inversiones financieras a corto plazo 4. Otras inversiones financieras	10.006,39 53.657,32 15.000,00 15.000,00					
556.570.571.573 .574.575	VI) Efectivo y otros activos líquidos equivalentes 2. Tesorería	2.129.928,75 2.129.928,75					
	TOTAL ACTIVO (A+B)	128.852.073,07			TOTAL PATRIMONIO NETO Y PASIVO (A+B+C)	128.852.073,07	



2. LA CUENTA DEL RESULTADO ECONÓMICO - PATRIMONIAL

CUENTA DEL RESULTADO ECONÓMICO-PATRIMONIAL
EJERCICIO 2015

CUENTAS		EJ.: 2015	EJ.: 2014
	1. Ingresos tributarios y urbanísticos	32.109.157,17	
72,73	a) Impuestos	28.364.150,63	
740,742	b) Tasas	3.745.006,54	
744	c) Contribuciones especiales		
745,746	d) Ingresos urbanísticos		
	2. Transferencias y subvenciones recibidas	9.521.422,73	
	a) Del ejercicio	9.521.422,73	
751	a.1) Subvenciones recibidas para financiar gastos del ejercicio	1.065.811,20	
750	a.2) Transferencias	8.455.611,53	
752	a.3) Subvenciones recibidas para cancelación de pasivos que no supongan financiación específica de un elemento patrimonial		
7530	b) Imputación de subvenciones para el inmovilizado no financiero		
754	c) Imputación de subvenciones para activos corrientes y otras		
	3. Ventas y prestaciones de servicios	2.192.495,52	
700,701,702,703,704	a) Ventas		
741,705	b) Prestación de servicios	2.192.495,52	
707	c) Imputación de ingresos por activos construidos o adquiridos para otras entidades		
71,7940,(6940)	4. Variación de existencias de productos terminados y en curso de fabricación y deterioro de valor		
780,781,782,783,784	5. Trabajos realizados por la entidad para su inmovilizado		
776,777	6. Otros ingresos de gestión ordinaria	1.779.865,77	
795	7. Excesos de provisiones		
	A) TOTAL INGRESOS DE GESTIÓN ORDINARIA (1+2+3+4+5+6+7)	45.602.941,19	
	8. Gastos de personal	-10.760.437,53	
(640),(641)	a) Sueldos, salarios y asimilados	-8.340.363,63	
(642),(643),(644),(645)	b) Cargas sociales	-2.420.073,90	
(65)	9. Transferencias y subvenciones concedidas	-1.215.326,25	
	10. Aprovisionamientos		
(600),(601),(602),(605),(607),61	a) Consumo de mercaderías y otros aprovisionamientos		
(6941),(6942),(6943),7941,7942,7943	b) Deterioro de valor de mercaderías, materias primas y otros aprovisionamientos		
	11. Otros gastos de gestión ordinaria	-28.174.476,46	
(62)	a) Suministros y servicios exteriores	-25.403.199,78	
(63)	b) Tributos	-2.771.276,68	
(676)	c) Otros		
(68)	12. Amortización del inmovilizado		
	B) TOTAL GASTOS DE GESTIÓN ORDINARIA (8+9+10+11+12)	-40.150.240,24	
	I. Resultado (ahorro o desahorro) de la gestión ordinaria (A+B)	5.452.700,95	

CUENTA DEL RESULTADO ECONÓMICO-PATRIMONIAL
EJERCICIO 2015

CUENTAS		EJ.: 2015	EJ.: 2014
	13. Deterioro de valor y resultados por enajenación del inmovilizado no financiero y activos en estado de venta		
(690),(691),(692),(693)	a) Deterioro de valor		
,(6948),790,791,792			
,793,7948,799			
770,771,772,773	b) Bajas y enajenaciones		
,774,(670),(671),(672)			
,(673),(674)			
7531	c) Imputación de subvenciones para el inmovilizado no financiero		
	14. Otras partidas no ordinarias	378.036,33	
775,778	a) Ingresos	392.059,96	
(678)	b) Gastos	-14.023,63	
	II. Resultado de las operaciones no financieras (I+13+14)	5.830.737,28	
	15. Ingresos financieros	630.055,23	
	a) De participaciones en instrumentos de patrimonio	193.521,87	
7630	a.1) En entidades del grupo, multigrupo y asociadas		
760	a.2) En otras entidades	193.521,87	
	b) De valores representativos de deuda, de créditos y de otras inversiones financieras	436.533,36	
7631,7632	b.1) En entidades del grupo, multigrupo y asociadas		
761,762,769,76454	b.2) Otros	436.533,36	
,(66454)			
	16. Gastos financieros	-92.535,15	
(663)	a) Por deudas con entidades del grupo, multigrupo y asociadas		
(660),(661),(662),(669)	b) Otros	-92.535,15	
,76451,(66451)			
785,786,787,788	17. Gastos financieros imputados al activo		
,789			
	18. Variación del valor razonable en activos y pasivos financieros		
7646,(6646),76459,(66459)	a) Derivados financieros		
7640,7642,76452,76453	b) Otros activos y pasivos a valor razonable con imputación en resultados		
,(6640),(6642),(66452),(66453)			
7641,(6641)	c) Imputación al resultado del ejercicio por activos financieros disponibles para la venta		
768,(668)	19. Diferencias de cambio		
	20. Deterioro de valor, bajas y enajenaciones de activos y pasivos financieros	-112.824,16	
796,7970,766,(6960)	a) De entidades del grupo, multigrupo y asociadas		
,(6961),(6962),(6970),(666)			
,7980,7981,7982,(6980)			
,(6981),(6982),(6670)			
765,7971,7983,7984	b) Otros	-112.824,16	
,7985,(665),(6671),6963			
,(6971),(6983),(6984),(6985)			

CUENTA DEL RESULTADO ECONÓMICO-PATRIMONIAL
EJERCICIO 2015

CUENTAS		EJ.: 2015	EJ.: 2014
755,756	21. Subvenciones para la financiación de operaciones financieras		
	III. Resultado de las operaciones financieras (15+16+17+18+19+20+21)	424.695,92	
	IV. Resultado (ahorro o desahorro) neto del ejercicio (II+ III)	6.255.433,20	
	+ Ajustes en la cuenta del resultado del ejercicio anterior		
	Resultado del ejercicio anterior ajustado (IV+Ajustes)		



3. ESTADO DE LIQUIDACIÓN DEL PRESUPUESTO



3.1. Estado de Liquidación Presupuesto de Ingresos.

ESTADO DE LIQUIDACIÓN DEL PRESUPUESTO
(2015)

II. LIQUIDACIÓN DEL PRESUPUESTO DE INGRESOS

APLICACIÓN PRESUP.	DESCRIPCIÓN	PREVISIONES PRESUPUESTARIAS		DERECHOS RECONOCIDOS	DERECHOS ANULADOS	DERECHOS CANCELADOS	DERECHOS RECONOCIDOS NETOS	RECAUDACIÓN NETA	DERECHOS PENDIENTES DE COBRO A 31 DE DICIEMBRE	EXCESO / DEFECTO PREVISIÓN
		INICIALES	MODIFICACIONES							
11200	IMPUESTO SOBRE BIENES INMUEBLES DE NATURALEZA	14.000,00		14.000,00	1.254,93		14.074,69	12.912,53	1.162,16	74,89
11301	IMPUESTO SOBRE BIENES INMUEBLES DE NATURALEZA	15.700.000,00		15.700.000,00	150.883,95		17.801.894,32	16.574.812,29	1.227.082,03	2.101.894,32
11500	IMPUESTO SOBRE VEHICULOS DE TRACCION MECANICA	2.500.000,00		2.500.000,00	22.459,08	496,20	2.209.273,17	2.023.497,12	185.776,05	-290.726,83
11600	IMPUESTO SOBRE INCREMENTO VALOR TERRE-NAT.URB.	2.300.000,00		2.300.000,00	32.539,91		4.488.421,81	4.183.552,31	304.869,50	2.188.421,81
11601	PLUSVALIAS. INSPECCION FISCAL	350.000,00		350.000,00	73.590,13		92.734,57	-13.146,31	105.880,88	-257.265,43
11603	SANCCION PLUSVALIA INSPECCION FISCAL									
13000	L.A.A.E.EMPRESARIALES	3.550.000,00		3.550.000,00	4.100,44		3.145.546,70	2.996.188,27	149.358,43	-404.453,30
13001	IMPUESTO ACTIVIDADES ECONOMICAS. CUOTA NACIONAL	310.000,00		310.000,00	251.230,40		251.230,40	251.230,40		-58.769,60
13002	IMPUESTO ACTIVIDADES ECONOMICAS. CUOTA	53.000,00		53.000,00	45.872,63		45.872,63	45.872,63		-7.127,37
13003	IMPUESTO MUNICIPAL SOBRE GASTOS SUNTARIOS	143,00		143,00	143,93		143,93	143,93		0,93
13004	I.A.E. INSPECCION FISCAL	325.000,00		325.000,00						-325.000,00
180	Impuestos directos extinguidos									
29000	IMPUESTO SOBRE CONSTRUCCIONES	2.500.000,00		2.500.000,00	478.820,66		191.272,15	63.909,69	127.362,46	-2.308.727,85
29001	ICIO. INSPECCION FISCAL	400.000,00		400.000,00	45.282,74		44.987,66	29.122,95	15.864,71	-355.012,34
301	TASA ENGANCHE RED DE AGUAS RESIDUALES	100.000,00		100.000,00	30.078,49		30.078,49	23.669,78	6.388,71	-69.921,51
302	TASA RECOGIDA BASURAS	265.000,00		265.000,00	7.146,66	408,00	248.952,89	215.555,86	33.397,03	-16.047,11
31000	SERVICIOS GENERALES.EXPEDICION DE									
31099	ESCUELAS DEPORTIVAS Y FICHAS (MENORES 3ª EDAD Y									
31301	TASA POR UTILIZ. INSTALACIONES DEPORTIVAS MUNICIPALES	210.000,00		210.000,00	192.753,03		192.753,03	192.753,03		-17.246,97
319	TASA UTILIZACION LOCALES MUNICIPALES	23.000,00		23.000,00	19.857,08		19.857,08	19.857,08		-3.142,92
321	TASA LICENCIAS URBANISTICAS	310.000,00		310.000,00	296.847,83		285.559,05	282.161,48	3.397,57	-24.440,95
32101	INSPECCION FISCAL TASA LICENCIA URBANISTICA	75.000,00		75.000,00	6.713,93		6.713,93	4.334,22	2.379,71	-68.286,07
	Suma	28.985.143,00		28.985.143,00	782.379,62	844,20	29.059.366,50	26.906.447,26	2.162.919,24	84.223,50

ESTADO DE LIQUIDACIÓN DEL PRESUPUESTO (2015)

II. LIQUIDACIÓN DEL PRESUPUESTO DE INGRESOS

APLICACIÓN PRESUP.	DESCRIPCIÓN	PREVISIONES PRESUPUESTARIAS		DERECHOS RECONOCIDOS	DERECHOS ANULADOS	DERECHOS CANCELADOS	DERECHOS RECONOCIDOS NETOS	RECAUDACIÓN NETA	DERECHOS PENDIENTES DE COBRO A 31 DE DICIEMBRE	EXCESO / DEFECTO PREVISIÓN
		INICIALES	MODIFICACIONES							
32104	TASA LICENCIA ACTIVIDAD	183.000,00		190.938,03	1.565,32		189.372,71	188.025,07	1.347,64	6.372,71
325	TASA EXPEDICION DOCUMENTOS	32.000,00		26.418,21	728,33		25.689,88	25.689,88		-6.310,12
326	TASA RETIRADA VEHICULOS	5.000,00		6.101,49			6.101,49	6.055,95	45,54	1.101,49
32900	TASA ACTUACION POLICIA LOCAL	3.000,00		2.564,40			2.564,40	2.564,40		-435,60
33099	ALQUILER PISTAS									
331	Tasa por entrada de vehículos.	568.000,00		532.994,28	2.108,51		530.885,77	513.511,20	17.374,57	-37.114,23
33100	TASA POR OCUPACION VIA PUBLICA	180.000,00		83.532,10	442,18		83.089,92	79.852,15	3.237,77	-96.910,08
33101	TASA VADOS INSPECCION FISCAL CUOTA TRIBUTARIA									
332	TASA UTILIZACION DEL DOMINIO P.C.O. EMPRESAS	1.600.000,00		1.172.085,68	1.386,72		1.170.698,96	1.156.813,02	13.885,94	-429.301,04
33201	INSPECCION FISCAL TASA UTILIZACION DOMINIO PÚBLICO	175.000,00								
33202	TASA DOM. P.C.O. INSPECCION FISCAL INTERESES									
333	Tasa por uti privat o aprove esp por emp expl de ser telec									
334	Tasa por apertura de caías y zanjas.									
335	TASA OCUPACION VIA PUBLICA CON TERRAZAS	74.550,00		70.136,22	9.639,32		60.498,90	31.192,49	29.306,41	-14.051,10
33501	TASA POR OCUPACIÓN DE LA VIA PUBLICA PUESTOS DEL	70.000,00		76.471,43	83,00		76.388,43	71.098,99	5.289,44	6.388,43
338	COMPENSACION TELEFONICA ESPAÑA, SA	440.000,00		490.361,35			490.361,35	490.361,35		50.361,35
339	Otras tasas por utilización privativa del dominio público.			536,83			536,83	536,83		536,83
33900	TASA UTILIZACION DOMINIO P.C.O. CAJEROS AUTOMÁTICOS	10.000,00		9.038,26			9.038,26	8.216,60	821,66	-961,74
33901	OTRAS TASAS OCUPACIÓN DOMINIO PÚBLICO	210.000,00		184.995,59	42.490,66		142.504,93	139.325,45	3.179,48	-67.495,07
33902	OTRAS TASAS DOMINIO P.C.O. LOCAL, BP OIL	200.000,00		167.834,82			167.834,82	167.834,82		-32.165,18
34008	COLONIAS Y CAMPAMENTOS									
34097	ESCUELAS DEPORTIVAS MUNICIPALES									
	Suma	32.735.693,00		32.866.601,01	840.823,66	844,20	32.024.933,15	29.787.525,46	2.237.407,69	-710.759,85

ESTADO DE LIQUIDACIÓN DEL PRESUPUESTO
(2015)

II. LIQUIDACIÓN DEL PRESUPUESTO DE INGRESOS

APLICACIÓN PRESUP.	DESCRIPCIÓN	PREVISIONES PRESUPUESTARIAS		DERECHOS RECONOCIDOS	DERECHOS ANULADOS	DERECHOS CANCELADOS	DERECHOS RECONOCIDOS NETOS	RECAUDACIÓN NETA	DERECHOS PENDIENTES DE COBRO A 31 DE DICIEMBRE	EXCESO / DEFECTO PREVISIÓN
		INICIALES	MODIFICACIONES							
34098	SERVICIOS GENERALES.									
34099	CARNETS DE USUARIOS									
341	PRECIO PUBLICO PISCINAS Y ESCUELAS DEPORTIVAS	140.000,00		140.000,00	225,30		142.906,55	141.782,85	1.123,70	2.906,55
34101	SERVICIOS ASISTENCIALES. AYUDA A DOMICILIO Y CENTRO	8.000,00		8.000,00			12.070,14	11.944,09	126,05	4.070,14
34109	PRECIO PUBLICO									
34109	ENSEÑANZAS ESPECIALES				797,31		344.358,71	342.578,11	1.780,60	-61.641,29
34200	PRECIO PUBLICO SERVICIOS EDUCATIVOS. ESCUELA DE	406.000,00		406.000,00			8.857,92	8.857,92		-5.142,08
34201	PRECIOS PÚBLICOS SERVICIOS CASA JUVENTUD	14.000,00		14.000,00			15.673,24	15.398,24	275,00	-4.326,76
34202	PRECIO PÚBLICOS POR ESCUELA DE TEATRO	20.000,00		20.000,00	90,76		61.428,00	60.330,16	1.097,84	-16.572,00
34203	PRECIO PUBLICO SERVICIOS EDUCATIVOS. ESC. MUNI. DE	78.000,00		78.000,00			221.620,47	221.620,47		6.620,47
34300	P. P.CC. SERVICIOS DEPORTIVOS. ENTRADAS	215.000,00		215.000,00			608.420,13	598.480,31	9.939,82	-241.579,87
34301	PRECIOS PÚBLICOS ESCUELAS DEPORTIVAS	850.000,00		850.000,00	3.662,67		4.239,28	4.239,28		-760,72
34302	PRECIO PUBLICO	5.000,00		5.000,00			530.827,04	521.648,14	9.178,90	180.827,04
34303	INSTALACIONES DEPORTIVAS	350.000,00		350.000,00	241,50		153.392,72	153.392,72		13.392,72
34303	INGRESOS ABONO TRES CANTOS DEPORTES	140.000,00		140.000,00			51.172,60	51.172,60		-21.327,40
34304	INGRESOS ABONO SENCILLO DEPORTES	72.500,00		72.500,00			3.580,00	3.175,00	405,00	-1.420,00
344	ENTRADAS A ESPECTÁCULOS	5.000,00		5.000,00			16.248,00	16.248,00		2.248,00
349	OTROS PRECIOS PÚBLICOS. INFANCIA	14.000,00		14.000,00			17.233,90	17.233,90		8.733,90
34900	PRECIO PUBLICO BODAS	8.500,00		8.500,00	144,00		-150.119,73	-150.119,73		-175.119,73
34902	OTROS PRECIOS PÚBLICOS	25.000,00		25.000,00	150.242,40		367.706,45	367.706,45		352.706,45
350	CONTRIBUCIONES ESPECIALES	15.000,00		15.000,00	1.868,00		149.582,39	130.785,48	12.796,91	-91.417,61
380	APLICACIÓN GARANTÍAS	235.000,00		235.000,00	810,00					
389	REINTEGROS DE PRESUPUESTO CERRADO									
391	EXPEDIENTES SANCIONADORES									
	Suma	35.336.693,00		35.336.693,00	998.925,60	844,20	34.578.130,96	32.303.999,45	2.274.131,51	-758.562,04

ESTADO DE LIQUIDACIÓN DEL PRESUPUESTO
(2015)

II. LIQUIDACIÓN DEL PRESUPUESTO DE INGRESOS

APLICACIÓN PRESUP.	DESCRIPCIÓN	PREVISIONES PRESUPUESTARIAS		DERECHOS RECONOCIDOS	DERECHOS ANULADOS	DERECHOS CANCELADOS	DERECHOS RECONOCIDOS NETOS	RECAUDACIÓN NETA	DERECHOS PENDIENTES DE COBRO A 31 DE DICIEMBRE	EXCESO / DEFECTO PREVISIÓN
		INICIALES	MODIFICACIONES							
39104	EXPEDIENTES SANCIONADORES	236.000,00		944.522,86	929,81		943.593,05	40.994,08	902.598,97	707.593,05
392	INSPECCIÓN FISCAL	9.000,00		15.015,95	932,69		14.083,26	14.083,26		5.083,26
39210	RECARGO DE APREMIO 5 %	75.000,00		75.641,87			75.641,87	51.488,44	24.153,43	641,87
39211	RECARGO APREMIO 10%	100.000,00		231.460,54	843,38		230.617,16	230.617,16		130.617,16
393	RECARGO EJECUTIVO. 20%	100.000,00		91.879,02	3.223,51		88.655,51	88.367,44	288,07	-11.344,49
39301	INTERESES DE DEMORA	155.000,00		4.027,65			4.027,65	2.583,40	1.444,25	-150.972,95
39302	INTERESES DE DEMORA	10.000,00		16.312,97			16.312,97	2.960,15	13.352,82	6.312,97
39303	INSPECCIÓN FISCAL	10.000,00		1.574,60			1.574,60	1.574,60		1.574,60
39302	INTERESES POR CUOTA PONDERADA PLUSVALIA	28.000,00		16.066,97			16.066,97	16.066,97		-11.933,03
39303	INTERESES DE DEMORA	3.000,00		3.037,61	260,04		2.777,57	2.777,57		-222,43
399	DEVOLUCIÓN IVA E.M.V.	350.000,00		238.340,90			238.340,90	237.871,86	469,04	-111.659,10
39901	INGRESOS DIVERSOS	2.500,00		1.760,00			1.760,00	1.760,00		-740,00
39901	INGRESOS C/AS POR GENERACIÓN ELÉCTRICA	11.000,00		276.519,88			276.519,88	13.700,58	262.819,30	265.519,88
39902	INGRESOS-RECOGIDA DE PAPEL Y ENVASES	2.000,00		3.282,20			3.282,20	3.282,20		-2.000,00
39903	INGRESOS RETIRADA RESIDUOS URBANOS (VEHICULOS)	30.000,00		15.527,81	6.113,43		9.414,38	9.414,38		-4.565,62
39904	INGRESOS POR COSTAS JUDICIALES	14.000,00		72.678,48			72.678,48	72.678,48		72.678,48
39905	INGRESOS COSTAS	8.000.000,00		8.247.244,68	202.106,08		8.045.138,60	8.045.138,60		45.138,60
39906	PROCEDIMIENTO EJECUTIVO DEPOSITOS	450.000,00		432.579,92			432.579,92	330.620,00	101.959,92	-17.420,08
39908	PARTICIPACION TRIBUTOS DEL ESTADO	300.000,00		222.037,50			222.037,50	217.221,16	4.816,34	-77.962,50
42000	C. AUTONOMA TRANSF. CONVENIOS S. SOCIALES E	98.000,00		98.978,22			98.978,22	24.638,78	74.339,44	978,22
45002	C. AUTONOMA TRANSF. CONVENIOS EN MATERIA DE									
45030	Tran ctes en cumpl de conv sus con C.A en mat de En y Desair									
45050	TRANSFERENCIAS COMUNIDAD AUTONOMA. AREA DE MUJER									
45060	Suma	45.310.193,00		46.586.390,39	1.213.334,54	844,20	45.372.211,65	41.711.838,56	3.660.373,09	62.018,65

ESTADO DE LIQUIDACIÓN DEL PRESUPUESTO

(2015)

II. LIQUIDACIÓN DEL PRESUPUESTO DE INGRESOS

APLICACIÓN PRESUP.	DESCRIPCIÓN	PREVISIONES PRESUPUESTARIAS		DERECHOS RECONOCIDOS	DERECHOS ANULADOS	DERECHOS CANCELADOS	DERECHOS RECONOCIDOS NETOS	RECAUDACIÓN NETA	DERECHOS PENDIENTES DE COBRO A 31 DE DICIEMBRE	EXCESO / DEFECTO PREVISIÓN
		INICIALES	MODIFICACIONES							
45080	OTRAS TRANSFERENCIAS CORRIENTES COMUNIDAD BESCAM	150.000,00		150.000,00			35.944,81	35.944,81		-114.055,19
45081	TRANSFERENCIAS CORRIENTES	755.000,00		755.000,00			755.304,00	314.710,00	440.594,00	304,00
45082	TRANSFERENCIAS CORRIENTES SUBVENCIONES GASTOS PRISMA	100.000,00		100.000,00						-100.000,00
455	DE LA ADMINISTRACION GENERAL DE LA COMUNIDAD SOCIAL EUROPEO	20.000,00		20.000,00			1.317,64	1.317,64		-18.682,36
490	TRANSFERENCIAS FONDO INTERESES DEPOSITOS	5.000,00		5.000,00			6.776,95	6.776,95		1.776,95
520	LIQUIDACIÓN DIVIDENDOS CANAL ISABEL II GESTIÓN, SA	250.000,00		250.000,00			193.521,87	193.521,87		-56.478,13
537	DE CONCESIONES ADMINISTRATIVAS DE						33.181,82	33.181,82		33.181,82
552	Derecho de superficie con contraprestación peribídica.						42.833,33	42.833,33		42.833,33
750	De la Administración General de las Comunidades Autónomas.									
831	A MEDIO Y LARGO PLAZO.PRESTAMO	40.000,00		40.000,00			33.037,28	33.037,28		-6.962,72
87010	Para gastos con financiación afectada.		1.013.332,30	1.013.332,30						-1.013.332,30
913	Préstam recibidos a l/p de entes de fuera del sector público						3.870,40	3.870,40		3.870,40
91301	Préstam recibidos a l/p de entes de fuera del sector público		7.436.545,54	7.436.545,54			7.436.545,54	7.436.545,54		3.870,40
	Suma	46.630.193,00	8.449.877,84	55.080.070,84		844,20	53.914.545,29	49.813.878,20	4.100.967,09	-1.165.525,55



**3.2. Estado de Liquidación
Presupuesto de Ingresos.
Resumen clasificación económica.**

ESTADO DE LIQUIDACIÓN DEL PRESUPUESTO DE INGRESOS: RESUMEN POR CLASIFICACIÓN ECONÓMICA

(2015)

Capítulo: 1 Impuestos directos.

ARTÍCULO	CONCEPTO SUBCONCEPTO	PREVISIONES PRESUPUESTARIAS		DERECHOS RECONOCIDOS	DERECHOS ANULADOS	DERECHOS CANCELADOS	DERECHOS RECONOCIDOS NETOS	RECALIDADACIÓN NETA	DERECHOS PENDIENTES DE COBRO A 31 DE DICIEMBRE	EXCESO / DEFECTO PREVISIÓN
		INICIALES	MODIFICACIONES							
11	Impuestos sobre el capital.									
112	Imppto sobre Bienes Inmuebles. Bienes Inmueb de Nat Rústica									
	11200 Imppto sobre Bienes Inmuebles. Bienes Inmueb de Nat Rústica	14.000,00		14.000,00	1.254,93		14.074,69	12.912,53	1.162,16	74,69
	Total Concepto	14.000,00		14.000,00	1.254,93		14.074,69	12.912,53	1.162,16	74,69
113	Imppto sobre Bienes Inmuebles. Bienes Inmuebles de Nat Urbana									
	11301 Imppto sobre Bienes Inmuebles. Bienes inmuebles de Nat Urbana	15.700.000,00		15.700.000,00	150.883,95		17.801.894,32	16.574.812,29	1.227.082,03	2.101.894,32
	Total Concepto	15.700.000,00		15.700.000,00	150.883,95		17.801.894,32	16.574.812,29	1.227.082,03	2.101.894,32
115	Impuesto sobre Vehículos de Tracción Mecánica.									
	11500 IMPUESTO SOBRE VEHICULOS DE TRACCION MECANICA	2.500.000,00		2.500.000,00	22.459,08	436,20	2.209.273,17	2.023.497,12	185.776,05	-290.726,83
	Total Concepto	2.500.000,00		2.500.000,00	22.459,08	436,20	2.209.273,17	2.023.497,12	185.776,05	-290.726,83
116	Impuesto sobre Incremento del Valor de los Terrenos de Nat Urbana.									
	11600 INCREMENTO DEL VALOR DE LOS TERRENOS URBANOS	2.300.000,00		2.300.000,00	32.539,91		4.488.421,81	4.183.552,31	304.869,50	2.188.421,81
	11601 INCREMENTO VALOR TERRENOS INSPECCION FISCAL	350.000,00		350.000,00	73.590,13		92.794,57	-13.146,31	105.880,88	-257.265,43
	11603 SANCION PLUSVALIA INSPECCION FISCAL									
	Total Concepto	2.650.000,00		2.650.000,00	106.130,04		4.581.156,38	4.170.406,00	410.750,38	1.931.156,38
	Total Artículo	20.864.000,00		20.864.000,00	280.728,00	436,20	24.606.398,56	22.781.627,94	1.824.770,62	3.742.398,56
13	Impuesto sobre las Actividades Económicas.									
	130 Impuesto sobre Actividades Económicas.									

ESTADO DE LIQUIDACIÓN DEL PRESUPUESTO DE INGRESOS: RESUMEN POR CLASIFICACIÓN ECONÓMICA
 (2015)

Capítulo: 1 Impuestos directos.

ARTÍCULO	CONCEPTO SUBCONCEPTO	PREVISIONES PRESUPUESTARIAS		DERECHOS RECONOCIDOS	DERECHOS ANULADOS	DERECHOS CANCELADOS	DERECHOS RECONOCIDOS NETOS	RECAUDACIÓN NETA	DERECHOS PENDIENTES DE COBRO A 31 DE DICIEMBRE	EXCESO / DEFECTO PREVISIÓN
		INICIALES	MODIFICACIONES							
13000	ACTIVIDADES EMPRESARIALES	3.550.000,00		3.149.647,14	4.100,44		3.145.546,70	2.996.188,27	149.358,43	-404.459,30
13001	IMPUESTO ACTIVIDADES ECONOMICAS.CUOTA NACIONAL	310.000,00		251.230,40			251.230,40	251.230,40		-58.769,60
13002	IMPUESTO ACTIVIDADES ECONOMICAS. CUOTA PROVINCIAL	53.000,00		45.872,63			45.872,63	45.872,63		-7.127,37
13003	IMPUESTO MUNICIPAL SOBRE GASTOS Suntuarios	143,00		143,93			143,93	143,93		0,93
13004	I.A.E. INSPECCION FISCAL	325.000,00		325.000,00						-325.000,00
	Total Concepto	4.238.143,00		4.238.143,00	4.100,44		3.442.793,66	3.293.435,23	149.358,43	-795.349,34
	Total Artículo.	4.238.143,00		4.238.143,00	4.100,44		3.442.793,66	3.293.435,23	149.358,43	-795.349,34
18	Impuestos directos extinguidos.									
180	Impuestos directos extinguidos									
180	Impuestos directos extinguidos									
	Total Concepto									
	Total Artículo.									
	Total Capítulo	25.102.143,00		28.394.456,86	284.828,44	436,20	28.049.192,22	26.075.063,17	1.974.129,05	2.947.049,22

ESTADO DE LIQUIDACIÓN DEL PRESUPUESTO DE INGRESOS: RESUMEN POR CLASIFICACIÓN ECONÓMICA

(2015)

Capítulo: 2 Impuestos indirectos.

ARTÍCULO	CONCEPTO SUBCONCEPTO	PREVISIONES PRESUPUESTARIAS		DERECHOS RECONOCIDOS	DERECHOS ANULADOS	DERECHOS CANCELADOS	DERECHOS RECONOCIDOS NETOS	RECAUDACIÓN NETA	DERECHOS PENDIENTES DE COBRO A 31 DE DICIEMBRE	EXCESO / DEFECTO PREVISIÓN
		INICIALES	MODIFICACIONES							
29	Otros impuestos indirectos.									
290	Impuesto sobre construcciones, instalaciones y obras.									
29000	IMPUESTO SOBRE CONSTRUCCIONES	2.500.000,00		2.500.000,00	479.820,66		191.272,15	63.909,69	127.362,46	-2.308.727,85
29001	ICIO INSPECCION FICAL CUOTA TRIBUTARIA	400.000,00		400.000,00	295,08		44.987,66	29.122,95	15.864,71	-355.012,34
	Total Concepto	2.900.000,00		2.900.000,00	479.115,74		236.259,81	93.032,64	143.227,17	-2.663.740,19
	Total Artículo.	2.900.000,00		2.900.000,00	479.115,74		236.259,81	93.032,64	143.227,17	-2.663.740,19
	Total Capítulo	2.900.000,00		2.900.000,00	479.115,74		236.259,81	93.032,64	143.227,17	-2.663.740,19

ESTADO DE LIQUIDACIÓN DEL PRESUPUESTO DE INGRESOS: RESUMEN POR CLASIFICACIÓN ECONÓMICA

(2015)

Capítulo: 3 Tasas, precios públicos y otros ingresos.

ARTÍCULO	CONCEPTO SUBCONCEPTO	PREVISIONES PRESUPUESTARIAS		DERECHOS RECONOCIDOS	DERECHOS ANULADOS	DERECHOS CANCELADOS	DERECHOS RECONOCIDOS NETOS	RECAUDACIÓN NETA	DERECHOS PENDIENTES DE COBRO A 31 DE DICIEMBRE	EXCESO / DEFECTO PREVISIÓN
		INICIALES	MODIFICACIONES DEFINITIVAS							
30	Tasas por la prestación de servicios públicos básicos.									
	301 Servicio de alcantarillado.									
	301 Servicio de alcantarillado.	100.000,00	100.000,00	30.078,49			30.078,49	23.889,78	6.388,71	-68.921,51
	Total Concepto	100.000,00	100.000,00	30.078,49			30.078,49	23.889,78	6.388,71	-68.921,51
	302 TASA RECOGIDA BASURAS									
	302 TASA RECOGIDA BASURAS	265.000,00	265.000,00	256.507,55	7.146,66	408,00	248.952,89	215.555,86	33.397,03	-16.047,11
	Total Concepto	265.000,00	265.000,00	256.507,55	7.146,66	408,00	248.952,89	215.555,86	33.397,03	-16.047,11
	Total Artículo.	365.000,00	365.000,00	286.586,04	7.146,66	408,00	279.031,38	239.245,64	39.785,74	-85.968,62
31	Tasas por la prest de servic públi de carácter social y prefe									
	310 Servicios hospitalarios.									
	31000 SERVICIOS GENERALES.EXPEDICION DE DOCUMENTOS									
	31099 ESCUELAS DEPORTIVAS Y FICHAS (MENORES 3ª EDAD Y NAUTICAS)									
	Total Concepto									
	313 Servicios deportivos.									
	31301 TASA INSTALACIONES DEPORTIVAS	210.000,00	210.000,00	192.753,03			192.753,03	192.753,03		-17.246,97
	Total Concepto	210.000,00	210.000,00	192.753,03			192.753,03	192.753,03		-17.246,97
	319 Otras tasas por prest de servic de carácter preferente									
	319 Otras tasas por prest de servic de carácter preferente	23.000,00	23.000,00	19.857,08			19.857,08	19.857,08		-3.142,92
	Total Concepto	23.000,00	23.000,00	19.857,08			19.857,08	19.857,08		-3.142,92
	Total Artículo.	233.000,00	233.000,00	212.610,11			212.610,11	212.610,11		-20.389,89

ESTADO DE LIQUIDACIÓN DEL PRESUPUESTO DE INGRESOS: RESUMEN POR CLASIFICACIÓN ECONÓMICA

(2015)

Capítulo: 3 Tasas, precios públicos y otros ingresos.

ARTÍCULO	CONCEPTO SUBCONCEPTO	PREVISIONES PRESUPUESTARIAS		DERECHOS RECONOCIDOS	DERECHOS ANULADOS	DERECHOS CANCELADOS	DERECHOS RECONOCIDOS NETOS	RECAUDACIÓN NETA	DERECHOS PENDIENTES DE COBRO A 31 DE DICIEMBRE	EXCESO / OEFECTO PREVISIÓN
		INICIALES	MODIFICACIONES							
32	Tasas por la realizac de activid de competencia local.									
	321 Licencias urbanísticas.									
	321 Licencias urbanísticas.	310.000,00		296.847,83	11.288,78		285.559,05	282.161,48	3.397,57	-24.440,95
	32101 TLU INSPECCION FISCAL	75.000,00		6.713,93			6.713,93	4.334,22	2.379,71	-68.286,07
	32104 TASA LICENCIA APERTURA	183.000,00		190.938,03	1.565,32		189.372,71	188.025,07	1.347,64	6.372,71
	Total Concepto	568.000,00		494.499,79	12.854,10		481.645,69	474.520,77	7.124,92	-86.354,31
	325 Tasa por expedición de documentos.									
	325 Tasa por expedición de documentos.	32.000,00		26.418,21	728,33		25.689,88	25.689,88		-8.310,12
	Total Concepto	32.000,00		26.418,21	728,33		25.689,88	25.689,88		-8.310,12
	326 Tasa por retirada de vehículos.									
	326 Tasa por retirada de vehículos.	5.000,00		6.101,49			6.101,49	6.055,95	45,54	1.101,49
	Total Concepto	5.000,00		6.101,49			6.101,49	6.055,95	45,54	1.101,49
	329 Otras tasas por la realizac de activid de compet local									
	32900 TASA ACTUACION POLICIA LOCAL	3.000,00		2.564,40			2.564,40	2.564,40		-435,60
	Total Concepto	3.000,00		2.564,40			2.564,40	2.564,40		-435,60
	Total Artículo.	608.000,00		529.583,89	13.582,43		516.001,46	508.831,00	7.170,46	-91.998,54
33	Tasas por utilizac privat o el aprovech esp del dom púb loc									
	330 Tasa de estacionamiento de vehículos.									
	33099 ALQUILER PISTAS									
	Total Concepto									
	331 Tasa por entrada de vehículos.									

ESTADO DE LIQUIDACIÓN DEL PRESUPUESTO DE INGRESOS: RESUMEN POR CLASIFICACIÓN ECONÓMICA

(2015)

Capítulo: 3 Tasas, precios públicos y otros ingresos.

ARTÍCULO	CONCEPTO SUBCONCEPTO	PREVISIONES PRESUPUESTARIAS			DERECHOS RECONOCIDOS	DERECHOS ANULADOS	DERECHOS CANCELADOS	DERECHOS RECONOCIDOS NETOS	RECAUDACIÓN NETA	DERECHOS PENDIENTES DE COBRO A 31 DE DICIEMBRE	EXCESO / DEFECTO PREVISIÓN
		INICIALES	MODIFICACIONES	DEFINITIVAS							
331	Tasa por entrada de vehículos.	568.000,00		568.000,00	532.994,28	2.108,51		530.885,77	513.511,20	17.374,57	-37.114,23
33100	OCUPACION VIA PUBLICA	180.000,00		180.000,00	83.532,10	442,18		83.089,92	79.852,15	3.237,77	-96.910,08
33101	TASA VADOS INSPECCION FISCAL CUOTA TRIBUTARIA										
	Total Concepto	748.000,00		748.000,00	616.526,38	2.550,69		613.975,69	593.363,35	20.612,34	-134.024,31
332	Tasa por utli privat o aprove esp por emp expl de ser de sum										
332	Tasa por utli privat o aprove esp por emp expl de ser de sum	1.600.000,00		1.600.000,00	1.172.085,68	1.386,72		1.170.698,96	1.156.813,02	13.885,94	-429.301,04
33201	TASA DOM. PCO. INSPECCION FISCAL CUOTA	175.000,00		175.000,00							-175.000,00
33202	TASA DOM. PCO. INSPECCION FISCAL INTERESES										
	Total Concepto	1.775.000,00		1.775.000,00	1.172.085,68	1.386,72		1.170.698,96	1.156.813,02	13.885,94	-604.301,04
333	Tasa por utli privat o aprove esp por emp expl de ser telec										
333	Tasa por utli privat o aprove esp por emp expl de ser telec										
	Total Concepto										
334	Tasa por apertura de calas y zanjias.										
334	Tasa por apertura de calas y zanjias.										
	Total Concepto										
335	TASA OCUPACION VIA PUBLICA CON TERRAZAS										
335	TASA OCUPACION VIA PUBLICA CON TERRAZAS	74.550,00		74.550,00	70.136,22	9.639,32		60.498,90	31.192,49	29.306,41	-14.051,10
33501	TASA PUESTOS. MERCADILLO	70.000,00		70.000,00	76.471,43	83,00		76.388,43	71.098,99	5.289,44	6.388,43
	Total Concepto	144.550,00		144.550,00	146.609,65	9.722,32		136.887,33	102.291,48	34.595,85	-7.662,67

ESTADO DE LIQUIDACIÓN DEL PRESUPUESTO DE INGRESOS: RESUMEN POR CLASIFICACIÓN ECONÓMICA
(2015)

Capítulo: 3 Tasas, precios públicos y otros ingresos.

ARTÍCULO	CONCEPTO SUBCONCEPTO	PREVISIONES PRESUPUESTARIAS		DERECHOS RECONOCIDOS	DERECHOS ANULADOS	DERECHOS CANCELADOS	DERECHOS RECONOCIDOS NETOS	RECAUDACIÓN NETA	DERECHOS PENDIENTES DE COBRO A 31 DE DICIEMBRE	EXCESO / DEFECTO PREVISIÓN
		INICIALES	MODIFICACIONES							
338	Compensación de Telefónica de España S.A.									
338	Compensación de Telefónica de España S.A.	440.000,00		490.361,35			490.361,35	490.361,35		50.361,35
	Total Concepto	440.000,00		490.361,35			490.361,35	490.361,35		50.361,35
339	Otras tasas por utilización privativa del dominio público.									
339	Otras tasas por utilización privativa del dominio público.			536,83			536,83	536,83		536,83
33900	TASA UTILIZACION DOMINIO PCC. CAJEROS AUTOMATICOS	10.000,00		9.038,26			9.038,26	8.216,60	821,66	-961,74
33901	OTRAS TASAS DOM. PCC. BARES Y QUIOSCOS	210.000,00		184.995,59	42.490,66		142.504,93	139.325,45	3.179,48	-67.495,07
33902	OTRAS TASAS DOMINIO PCC. LOCAL. BP OIL	200.000,00		167.834,82			167.834,82	167.834,82		-32.165,18
	Total Concepto	420.000,00		362.405,50	42.490,66		319.914,84	315.913,70	4.001,14	-100.085,16
	Total Artículo.	3.527.550,00		2.787.988,56	56.150,39		2.731.838,17	2.658.742,90	73.095,27	-795.711,83
34	Precios públicos.									
340	Servicios hospitalarios.									
34008	COLONIAS Y CAMPAMENTOS									
34007	ESCUELAS DEPORTIVAS MUNICIPALES									
34098	SERVICIOS GENERALES. CARNETS DE USUARIOS									
34099	PRECIO PUBLICO PISCINAS Y ESCUELAS DEPORTIVAS									
	Total Concepto									
341	Servicios asistenciales.									
341	Servicios asistenciales.	140.000,00		143.131,85	225,30		142.906,55	141.782,85	1.123,70	2.906,55

ESTADO DE LIQUIDACIÓN DEL PRESUPUESTO DE INGRESOS: RESUMEN POR CLASIFICACIÓN ECONÓMICA

(2015)

Capítulo: 3 Tasas, precios públicos y otros ingresos.

ARTÍCULO	CONCEPTO SUBCONCEPTO	PREVISIONES PRESUPUESTARIAS		DERECHOS RECONOCIDOS	DERECHOS ANULADOS	DERECHOS CANCELADOS	DERECHOS RECONOCIDOS NETOS	RECAUDACIÓN NETA	DERECHOS PENDIENTES DE COBRO A 31 DE DICIEMBRE	EXCESO / OEFECTO PREVISIÓN
		INICIALES	MODIFICACIONES							
	34101 SERVICIOS ASISTENCIALES PRECIO PUBLICO TELEASISTENCIA	8.000,00		8.000,00			12.070,14	11.944,09	126,05	4.070,14
	34109 ENSEÑANZAS ESPECIALES									
	Total Concepto	148.000,00		148.000,00	225,30		154.976,69	153.726,94	1.249,75	6.976,69
	342 Servicios educativos.									
	34200 P. P.CC. SERVICIOS EDUCATIVOS. ESCUELA DE MUSICA	406.000,00		406.000,00	797,31		344.358,71	342.578,11	1.780,60	-61.641,29
	34201 P. P.CC. SERVICIOS EDUCATIVOS. CASA JUVENTUD	14.000,00		14.000,00			8.857,92	8.857,92		-5.142,08
	34202 P. P.CC. SERVICIOS EDUCATIVOS. CASA DE LA CULTURA	20.000,00		20.000,00	90,76		15.673,24	15.398,24	275,00	-4.326,76
	34203 P. P.CC. SERVICIOS EDUCATIVOS. ESC. MUN. DE DANZA	78.000,00		78.000,00			61.428,00	60.330,15	1.097,84	-16.572,00
	Total Concepto	518.000,00		518.000,00	888,07		430.317,87	427.164,43	3.153,44	-87.662,13
	343 Servicios deportivos.									
	34300 P. P.CC. SERVICIOS DEPORTIVOS. ENTRADAS PISCINAS	215.000,00		215.000,00			221.620,47	221.620,47		6.620,47
	34301 PRECIOS PUBLICOS ESCULAS DEPORTIVAS	850.000,00		850.000,00	3.662,67		608.420,13	598.480,31	9.939,82	-241.579,87
	34302 PRECIO PUBLICO INSTALACIONES DEPORTIVAS	5.000,00		5.000,00			4.239,28	4.239,28		-760,72
	34303 P. P.CC. SERVICIOS EDUCATIVOS. CASA CULTURA	350.000,00		350.000,00	241,50		530.827,04	521.648,14	9.178,90	180.827,04
	34304 INGRESOS ABONOS DEPORTES SENCILLO	140.000,00		140.000,00			153.392,72	153.392,72		13.392,72
	Total Concepto	1.560.000,00		1.560.000,00	3.904,17		1.518.499,64	1.499.380,92	19.118,72	-41.500,36
	344 ENTRADAS A ESPECTÁCULOS									

ESTADO DE LIQUIDACIÓN DEL PRESUPUESTO DE INGRESOS: RESUMEN POR CLASIFICACIÓN ECONÓMICA
(2015)

Capítulo: 3 Tasas, precios públicos y otros ingresos.

ARTÍCULO	CONCEPTO SUBCONCEPTO	PREVISIONES PRESUPUESTARIAS		DERECHOS RECONOCIDOS	DERECHOS ANULADOS	DERECHOS CANCELADOS	DERECHOS RECONOCIDOS NETOS	RECAUDACIÓN NETA	DERECHOS PENDIENTES DE COBRO A 31 DE DICIEMBRE	EXCESO / DEFECTO PREVISIÓN
		INICIALES	MODIFICACIONES							
344	ENTRADAS A ESPECTÁCULOS	72.500,00		51.172,60			51.172,60	51.172,60		-21.327,40
	Total Concepto	72.500,00		51.172,60			51.172,60	51.172,60		-21.327,40
349	Otros precios públicos.									
349	Otros precios públicos.	5.000,00		3.580,00			3.580,00	3.175,00	405,00	-1.420,00
34900	PRECIO PUBLICO BODAS	14.000,00		16.248,00			16.248,00	16.248,00		2.248,00
34902	OTROS PRECIOS PUBLICOS	8.500,00		17.377,90	144,00		17.233,90	17.233,90		8.733,90
	Total Concepto	27.500,00		37.205,90	144,00		37.061,90	36.656,90	405,00	9.561,90
	Total Artículo.	2.326.000,00		2.197.190,24	5.161,54		2.192.028,70	2.168.101,79	23.926,91	-133.971,30
35	Contribuciones especiales.									
350	CONTRIBUCIONES ESPECIALES									
350	CONTRIBUCIONES ESPECIALES									
	Total Concepto									
	Total Artículo.									
38	Reintegros de operaciones corrientes.									
380	REINTEGRO DE AVALES									
380	REINTEGRO DE AVALES	25.000,00		122,67	150.242,40		-150.119,73	-150.119,73		-175.119,73
	Total Concepto	25.000,00		122,67	150.242,40		-150.119,73	-150.119,73		-175.119,73
389	OTROS REINTEGROS DE CORRIENTE									
389	OTROS REINTEGROS DE CORRIENTE	15.000,00		369.594,45	1.888,00		367.706,45	367.706,45		352.706,45
	Total Concepto	15.000,00		369.594,45	1.888,00		367.706,45	367.706,45		352.706,45
	Total Artículo.	40.000,00		369.717,12	152.130,40		217.586,72	217.586,72		177.586,72

ESTADO DE LIQUIDACIÓN DEL PRESUPUESTO DE INGRESOS: RESUMEN POR CLASIFICACIÓN ECONÓMICA

(2015)

Capítulo: 3 Tasas, precios públicos y otros ingresos.

ARTÍCULO	CONCEPTO SUBCONCEPTO	PREVISIONES PRESUPUESTARIAS		DERECHOS RECONOCIDOS	DERECHOS ANULADOS	DERECHOS CANCELADOS	DERECHOS RECONOCIDOS NETOS	RECAUDACIÓN NETA	DERECHOS PENDIENTES DE COBRO A 31 DE DICIEMBRE	EXCESO / DEFECTO PREVISIÓN
		INICIALES	MODIFICACIONES							
39	Otros ingresos.									
391	Multas.									
391	Multas.	235.000,00		144.392,39	810,00		143.582,39	130.785,48	12.796,91	-91.417,61
39104	EXPEDIENTES SANCIONADORES INSPECCIÓN FISCAL	236.000,00		944.522,86	929,81		943.593,05	40.994,08	902.598,97	707.593,05
	Total Concepto	471.000,00		1.088.915,25	1.739,81		1.087.175,44	171.779,56	915.395,98	616.175,44
392	Recar del periodo ejec y por declarar extemp sin requer prev									
392	Recar del periodo ejec y por declarar extemp sin requer prev	9.000,00		15.015,95	932,69		14.083,26	14.083,26		5.083,26
39210	RECARGO EJECUTIVO	75.000,00		75.641,87			75.641,87	51.488,44	24.153,43	641,87
39211	RECARGO DE APREMIO	100.000,00		231.460,54	843,38		230.617,16	230.617,16		130.617,16
	Total Concepto	184.000,00		322.118,36	1.776,07		320.342,29	296.188,86	24.153,43	136.342,29
393	Intereses de demora.									
393	Intereses de demora.	100.000,00		91.879,02	3.223,51		88.655,51	88.367,44	288,07	-11.344,49
39301	INTERESES DE DEMORA INSPECCIÓN FISCAL	155.000,00		4.027,65			4.027,65	2.583,40	1.444,25	-150.972,35
39302	INTERESES POR CUOTA PONDERADA PLUSVALIA	10.000,00		16.312,97			16.312,97	2.960,15	13.352,82	6.312,97
39303	INTERESES DE DEMORA DEVOLUCIÓN IVA E.M.V.			1.574,60			1.574,60	1.574,60		1.574,60
	Total Concepto	265.000,00		113.794,24	3.223,51		110.570,73	95.485,59	15.085,14	-154.429,27
399	OTROS INGRESOS DIVERSOS									
399	OTROS INGRESOS DIVERSOS	28.000,00		16.066,97			16.066,97	16.066,97		-11.933,03
39901	INGRESOS CIAS POR GENERACIÓN ELÉCTRICA	3.000,00		3.037,61	260,04		2.777,57	2.777,57		-222,43
39902	INGRESOS-RECOGIDA DE PAPEL Y ENVASES	350.000,00		238.340,90			238.340,90	237.871,86	469,04	-111.659,10

ESTADO DE LIQUIDACIÓN DEL PRESUPUESTO DE INGRESOS: RESUMEN POR CLASIFICACIÓN ECONÓMICA
(2015)

Capítulo: 3 Tasas, precios públicos y otros ingresos.

ARTÍCULO	CONCEPTO SUBCONCEPTO	PREVISIONES PRESUPUESTARIAS			DERECHOS RECONOCIDOS	DERECHOS ANULADOS	DERECHOS CANCELADOS	DERECHOS RECONOCIDOS NETOS	RECAUDACIÓN NETA	DERECHOS PENDIENTES DE COBRO A 31 DE DICIEMBRE	EXCESO / DEFECTO PREVISIÓN
		INICIALES	MODIFICACIONES	DEFINITIVAS							
39903	INGRESO RETIRADA RESIDUOS URBANOS (VEHICULOS)	2.500,00		2.500,00	1.760,00			1.760,00	1.760,00		-740,00
39904	INDEMNIZACIONES	11.000,00		11.000,00	276.519,88			276.519,88	13.700,58	262.819,30	265.519,88
39905	INGRESOS RECOGIDA RESIDUOS ELÉCTRICOS Y ELECTRÓNICOS	2.000,00		2.000,00							-2.000,00
39906	INGRESOS POR COSTAS JUDICIALES	30.000,00		30.000,00	3.282,20			3.282,20	3.282,20		-26.717,80
39908	INGRESOS POR COSTAS	14.000,00		14.000,00	15.527,81	6.113,43		9.414,38	9.414,38		-4.585,62
39911	INGRESOS POR INCAUTACION DEPÓSITOS				72.678,48			72.678,48	72.678,48		72.678,48
	Total Concepto	440.500,00		440.500,00	627.213,85	6.373,47		620.840,38	357.552,04	263.288,34	180.340,38
	Total Artículo.	1.360.500,00		1.360.500,00	2.152.041,70	13.112,86		2.138.928,84	921.006,05	1.217.922,79	778.428,84
	Total Capítulo	8.460.050,00		8.460.050,00	8.535.717,66	247.284,28	408,00	8.288.025,38	6.926.124,21	1.361.901,17	-172.024,62

ESTADO DE LIQUIDACIÓN DEL PRESUPUESTO DE INGRESOS: RESUMEN POR CLASIFICACIÓN ECONÓMICA

(2015)

Capítulo: 4 Transferencia corrientes.

ARTÍCULO	CONCEPTO SUBCONCEPTO	PREVISIONES PRESUPUESTARIAS		DERECHOS RECONOCIDOS	DERECHOS ANULADOS	DERECHOS CANCELADOS	DERECHOS RECONOCIDOS NETOS	RECAUDACIÓN NETA	DERECHOS PENDIENTES DE COBRO A 31 DE DICIEMBRE	EXCESO / DEFECTO PREVISIÓN
		INICIALES	MODIFICACIONES DEFINITIVAS							
42	De la Administración del Estado.									
420	De la Administración General del Estado.									
42000	Participación en los Tributos del Estado.	8.000.000,00	8.000.000,00	8.247.244,68	202.106,08		8.045.138,60	8.045.138,60		45.138,60
	Total Concepto	8.000.000,00	8.000.000,00	8.247.244,68	202.106,08		8.045.138,60	8.045.138,60		45.138,60
	Total Artículo.	8.000.000,00	8.000.000,00	8.247.244,68	202.106,08		8.045.138,60	8.045.138,60		45.138,60
45	De Comunidades Autónomas.									
450	De la Administración General de las Comunidades Autónomas.									
45002	Trans ctes en cumplimiento de conv Serv Soc y Polit de Igual	450.000,00	450.000,00	432.579,92			432.579,92	330.620,00	101.959,92	-17.420,08
45030	Trans ctes en cumpl de conv sus con C.A en mat de Educación	300.000,00	300.000,00	222.037,50			222.037,50	217.221,16	4.816,34	-77.962,50
45050	Tran ctes en cumpl de conv sus con C.A en mat de Em y Desarr									
45060	Otras trans ctes en cumplimiento de conv suscritos con C.A	98.000,00	98.000,00	98.976,22			98.976,22	24.638,78	74.339,44	978,22
45080	Otras subv corrientes de la Admón General de la C.A	150.000,00	150.000,00	35.944,81			35.944,81	35.944,81		-114.055,19
45081	TRANSFERENCIAS CORRIENTES BESCAM	755.000,00	755.000,00	755.304,00			755.304,00	314.710,00	440.594,00	304,00
45082	TRANSFERENCIAS CORRIENTES SUBVENCIONES GASTOS PRISMA	100.000,00	100.000,00							-100.000,00
	Total Concepto	1.853.000,00	1.853.000,00	1.544.844,45			1.544.844,45	923.134,75	621.709,70	-308.155,55
455	DE LA ADMINISTRACIÓN GENERAL DE LA COMUNIDAD AUTONOMA									
455	DE LA ADMINISTRACION GENERAL DE LA COMUNIDAD AUTONOMA									

ESTADO DE LIQUIDACIÓN DEL PRESUPUESTO DE INGRESOS: RESUMEN POR CLASIFICACIÓN ECONÓMICA

(2015)

Capítulo: 4 Transferencia corrientes.

ARTÍCULO	CONCEPTO SUBCONCEPTO	PREVISIONES PRESUPUESTARIAS		DERECHOS RECONOCIDOS	DERECHOS ANULADOS	DERECHOS CANCELADOS	DERECHOS RECONOCIDOS NETOS	RECAUDACIÓN NETA	DERECHOS PENDIENTES DE COBRO A 31 DE DICIEMBRE	EXCESO / DEFECTO PREVISIÓN
		INICIALES	MODIFICACIONES							
	Total Concepto									
	Total Artículo.	1.853.000,00		1.853.000,00			1.544.844,45	923.134,75	621.709,70	-308.155,55
49	Del exterior.									
	490 Del Fondo Social Europeo.									
	490 Del Fondo Social Europeo.	20.000,00		20.000,00			1.317,64	1.317,64		-18.682,36
	Total Concepto	20.000,00		20.000,00			1.317,64	1.317,64		-18.682,36
	Total Artículo.	20.000,00		20.000,00			1.317,64	1.317,64		-18.682,36
	Total Capítulo	9.873.000,00		9.873.000,00	202.106,08		9.591.300,69	8.969.590,99	621.709,70	-281.699,31

ESTADO DE LIQUIDACIÓN DEL PRESUPUESTO DE INGRESOS: RESUMEN POR CLASIFICACIÓN ECONÓMICA

(2015)

Capítulo: 5 Ingresos patrimoniales.

ARTÍCULO	CONCEPTO SUBCONCEPTO	PREVISIONES PRESUPUESTARIAS		DERECHOS RECONOCIDOS	DERECHOS ANULADOS	DERECHOS CANCELADOS	DERECHOS RECONOCIDOS NETOS	RECAUDACIÓN NETA	DERECHOS PENDIENTES DE COBRO A 31 DE DICIEMBRE	EXCESO / DEFECTO PREVISIÓN
		INICIALES	MODIFICACIONES DEFINITIVAS							
52	Intereses de depósitos.									
	520 INTERESES DEPOSITOS									
	520 INTERESES DEPOSITOS	5.000,00	5.000,00	6.776,95			6.776,95	6.776,95		1.776,95
	Total Concepto	5.000,00	5.000,00	6.776,95			6.776,95	6.776,95		1.776,95
	Total Artículo.	5.000,00	5.000,00	6.776,95			6.776,95	6.776,95		1.776,95
53	Dividendos y participación beneficios.									
	537 LIQUIDACIÓN DIVIDENDOS CANAL ISABEL II GESTIÓN, SA									
	537 LIQUIDACIÓN DIVIDENDOS CANAL ISABEL II GESTIÓN, SA	250.000,00	250.000,00	193.521,87			193.521,87	193.521,87		-56.478,13
	Total Concepto	250.000,00	250.000,00	193.521,87			193.521,87	193.521,87		-56.478,13
	Total Artículo.	250.000,00	250.000,00	193.521,87			193.521,87	193.521,87		-56.478,13
55	Productos de concesiones y aprovechamientos especiales.									
	550 DE CONCECIONES ADMINISTRATIVAS CONTRAPRESTACIÓN PERIÓDICA									
	550 DE CONCECIONES ADMINISTRATIVAS CONTRAPRESTACIÓN PERIÓDICA			33.181,82			33.181,82	33.181,82		33.181,82
	Total Concepto			33.181,82			33.181,82	33.181,82		33.181,82
	Total Artículo.			33.181,82			33.181,82	33.181,82		33.181,82
552	Derecho de superficie con contraprestación periódica.									
	552 Derecho de superficie con contraprestación periódica.			42.833,33			42.833,33	42.833,33		42.833,33
	Total Concepto			42.833,33			42.833,33	42.833,33		42.833,33
	Total Artículo.			76.015,15			76.015,15	76.015,15		76.015,15

ESTADO DE LIQUIDACIÓN DEL PRESUPUESTO DE INGRESOS: RESUMEN POR CLASIFICACIÓN ECONÓMICA

(2015)

Capítulo: 5 Ingresos patrimoniales.

ARTÍCULO	CONCEPTO SUBCONCEPTO	PREVISIONES PRESUPUESTARIAS		DERECHOS RECONOCIDOS	DERECHOS ANULADOS	DERECHOS CANCELADOS	DERECHOS RECONOCIDOS NETOS	RECAUDACIÓN NETA	DERECHOS PENDIENTES DE COBRO A 31 DE DICIEMBRE	EXCESO / DEFECTO PREVISIÓN
		INICIALES	MODIFICACIONES							
	Total Capítulo	255.000,00		255.000,00			276.313,97	276.313,97		21.313,97

ESTADO DE LIQUIDACIÓN DEL PRESUPUESTO DE INGRESOS: RESUMEN POR CLASIFICACIÓN ECONÓMICA

(2015)

Capítulo: 7 Transferencias de capital.

ARTÍCULO	CONCEPTO SUBCONCEPTO	PREVISIONES PRESUPUESTARIAS			DERECHOS RECONOCIDOS	DERECHOS ANULADOS	DERECHOS CANCELADOS	DERECHOS RECONOCIDOS NETOS	RECAUDACIÓN NETA	DERECHOS PENDIENTES DE COBRO A 31 DE DICIEMBRE	EXCESO / DEFECTO PREVISIÓN
		INICIALES	MODIFICACIONES	DEFINITIVAS							
75	De Comunidades Autónomas.										
	750 De la Administración General de las Comunidades Autónomas.										
	750 De la Administración General de las Comunidades Autónomas.										
	Total Concepto										
	Total Artículo.										
	Total Capítulo										

ESTADO DE LIQUIDACIÓN DEL PRESUPUESTO DE INGRESOS: RESUMEN POR CLASIFICACIÓN ECONÓMICA

(2015)

Capítulo: 8 Activos financieros.

ARTÍCULO	CONCEPTO SUBCONCEPTO	PREVISIONES PRESUPUESTARIAS		DERECHOS RECONOCIDOS	DERECHOS ANULADOS	DERECHOS CANCELADOS	DERECHOS RECONOCIDOS NETOS	RECAUDACIÓN NETA	DERECHOS PENDIENTES DE COBRO A 31 DE DICIEMBRE	EXCESO / DEFECTO PREVISIÓN
		INICIALES	MODIFICACIONES							
83	Reintegros de préstamos de fuera del sector público.									
	831 Reintegros de préstamos de fuera del sector público a l/p	40.000,00		40.000,00			33.037,28	33.037,28		-6.962,72
	831 Reintegros de préstamos de fuera del sector público a l/p	40.000,00		40.000,00			33.037,28	33.037,28		-6.962,72
	Total Concepto	40.000,00		40.000,00			33.037,28	33.037,28		-6.962,72
	Total Artículo.	40.000,00		40.000,00			33.037,28	33.037,28		-6.962,72
87	Remanente de tesorería.									
	870 Remanente de tesorería.									
	87010 Para gastos con financiación afectada.		1.013.332,30	1.013.332,30						-1.013.332,30
	Total Concepto		1.013.332,30	1.013.332,30						-1.013.332,30
	Total Artículo.		1.013.332,30	1.013.332,30						-1.013.332,30
	Total Capítulo	40.000,00	1.013.332,30	1.053.332,30			33.037,28	33.037,28		-1.020.295,02

ESTADO DE LIQUIDACIÓN DEL PRESUPUESTO DE INGRESOS: RESUMEN POR CLASIFICACIÓN ECONÓMICA

(2015)

Capítulo: 9 Pasivos financieros.

ARTÍCULO	CONCEPTO SUBCONCEPTO	PREVISIONES PRESUPUESTARIAS		DERECHOS RECONOCIDOS	DERECHOS ANULADOS	DERECHOS CANCELADOS	DERECHOS RECONOCIDOS NETOS	RECAUDACIÓN NETA	DERECHOS PENDIENTES DE COBRO A 31 DE DICIEMBRE	EXCESO / DEFECTO PREVISIÓN
		INICIALES	MODIFICACIONES							
91	Préstamos recibidos en euros.									
913	Préstamos recibidos a lp de entes de fuera del sector público			3.870,40			3.870,40	3.870,40		3.870,40
913	Préstamos recibidos a lp de entes de fuera del sector público		7.436.545,54	7.436.545,54			7.436.545,54	7.436.545,54		
91301	Préstamos recibidos a lp de entes de fuera del sector público		7.436.545,54	7.436.545,54			7.436.545,54	7.436.545,54		
	Total Concepto		7.436.545,54	7.440.415,94			7.440.415,94	7.440.415,94		3.870,40
	Total Artículo.		7.436.545,54	7.440.415,94			7.440.415,94	7.440.415,94		3.870,40
	Total Capítulo		7.436.545,54	7.440.415,94			7.440.415,94	7.440.415,94		3.870,40
	Total	46.630.193,00	8.449.877,84	55.128.724,03	1.213.334,54	844,20	53.914.545,29	49.813.578,20	4.100.967,09	-1.165.525,55



3.3. Estado de Liquidación Presupuesto de Gastos.

(2015)
ESTADO DE LIQUIDACIÓN DEL PRESUPUESTO

I. LIQUIDACIÓN DEL PRESUPUESTO DE GASTOS

APLICACIÓN PRESUP.	DESCRIPCIÓN	CRÉDITOS PRESUPUESTARIOS		GASTOS COMPROMET.	OBLIGACIONES RECONOCIDAS NETAS	PAGOS	OBLIGACIONES PENDIENTES DE PAGO A 31 DE DICIEMBRE	REMANENTES DE CRÉDITO
		INICIALES	MODIFICACIONES					
1001	12103	1.000,00		1.000,00				1.000,00
1001	221	48.000,00		10.987,33	10.987,33	10.987,33		
1001	221	40.000,00	-37.012,87	10.987,33	10.987,33	10.987,33		
1001	22707	40.000,00		3.724,23	3.724,23	3.724,23		36.275,77
1001	12000	14.677,32		14.677,32	14.677,32	14.677,32		
1001	920	9.884,84		9.884,84	9.884,84	9.884,84		
1001	12003	16.757,16		16.757,16	16.757,16	16.757,16		
1001	920	10.760,96		10.760,96	10.760,96	10.760,96		296,20
1001	12006							
1001	12009							
1001	920	28.863,54		28.863,54	28.863,54	28.863,54		0,02
1001	12100	47.726,56	1.959,49	49.686,05	49.686,05	52.607,08		-2.921,03
1001	920	108.239,92	-108.239,92					
1001	12105	2.285,68		2.285,68	2.438,00	2.438,00		-152,32
1001	920	2.285,68						
1001	15003							
1001	920	34.885,16	-65.333,28	34.885,16	34.885,43	34.856,43		28,73
1001	151	65.333,28						
1001	920	1.000,00		1.000,00	120,64	120,64		-120,64
1001	160							
1001	920	500,00		500,00	481,23	481,23		518,77
1001	16003							
1001	920	22.000,00		22.000,00	801,18	801,18	801,18	-801,18
1001	920	500,00		500,00	289,85	289,85		210,15
1001	22611							
1001	920	22.000,00		22.000,00	15.172,69	13.628,69		8.371,31
1001	22707							
1001	920	40.000,00		40.000,00	28.000,00	28.000,00		12.000,00
1001	831	11.508,24		11.508,24	11.508,24	11.508,24		
1002	12002	29.654,52		29.654,52	29.654,52	29.654,52		
1002	920	8.378,58		8.378,58	8.378,58	8.378,58		
1002	12004	6.833,96		6.833,96	6.450,48	6.450,48		383,48
1002	920	34.751,22		34.751,22	34.751,22	34.751,22		
1002	12009	70.941,64	2.490,50	73.432,14	85.097,71	85.097,71		-11.665,57
1002	920	2.857,10		2.857,10	2.908,00	2.908,00		-50,90
1002	12100							
1002	920	44.731,10		44.731,10	132,23	132,23		-132,23
1002	15003	1.000,00		1.000,00	43.382,85	43.382,85		1.348,25
1002	920							
1002	151							
1002	920	702.570,78	-206.135,88	496.434,90	451.476,37	450.675,19	801,18	44.988,53
1002	160							
1002	920							
1002	22000							
1002	920							
		702.570,78	-206.135,88	496.434,90	451.476,37	450.675,19	801,18	44.988,53

ESTADO DE LIQUIDACIÓN DEL PRESUPUESTO

I. LIQUIDACIÓN DEL PRESUPUESTO DE GASTOS

APLICACIÓN PRESUP.	DESCRIPCIÓN	CRÉDITOS PRESUPUESTARIOS			GASTOS COMPROMET.	OBLIGACIONES RECONOCIDAS NETAS	PAGOS	OBLIGACIONES PENDIENTES DE PAGO A 31 DE DICIEMBRE	REMANENTES DE CRÉDITO
		INICIALES	MODIFICACIONES	DEFINITIVAS					
2001	1532	61908			249.432,86	249.432,86	249.432,86	-18.718,60	
2001	1532	61910			511.285,74	511.285,74	307.738,83	2.656,20	
2001	1533	625			15.000,00	53.298,72	43.952,06	9.346,66	
2001	1621	22100			1.516.800,00		1.124.510,76	17.452,32	
2001	1621	22707							
2001	1622	22707			196.800,00		145.901,70	2.264,40	
2001	163	22100			3.086.400,00		53.116,17	-53.116,17	
2001	163	22707			11.000,00		2.288.165,67	35.512,44	
2001	165	21303			915.000,00		885.993,12	16.584,57	
2001	165	22100			538.903,00		475.102,38	81,06	
2001	165	22707			200.000,00		2.480,50	-2.480,50	
2001	165	22708			14.677,32		223.880,35	-23.880,35	
2001	165	63901			4.776,80		14.677,32		
2001	171	12000			8.160,88		4.515,36	261,44	
2001	171	12006			12.577,18		9.721,00	53,80	
2001	171	12009			571,42		18.643,52	-444,44	
2001	171	12100			1.613,92		476,00	95,42	
2001	171	12101			5.621,90		3.408,25	-3.408,25	
2001	171	150					8.730,22	4.593,25	
2001	171	15001			11.454,77		864.709,38	16.058,78	
2001	171	160			865.040,00		1.319.887,40		
2001	171	22101			2.539.314,18		189.060,83	-6.514,61	
2001	171	22707			191.868,60		59.556,33	443,67	
2001	171	22708			60.000,00		274,43	-274,43	
2001	453	210			115.000,00		54.021,88	60.978,12	
2001	459	210			20.000,00		56.990,83	-56.990,83	
2001	459	22101			275.668,89		18.184,40	1.815,60	
2001	459	22707					229.724,10		
2001	459	22799							
			Suma		13.894.362,81	-163.769,21	13.670.593,60	13.577.951,67	92.641,93

ESTADO DE LIQUIDACIÓN DEL PRESUPUESTO

I. LIQUIDACIÓN DEL PRESUPUESTO DE GASTOS

APLICACIÓN PRESUP.	DESCRIPCIÓN	CRÉDITOS PRESUPUESTARIOS			GASTOS COMPROMET.	OBLIGACIONES RECONOCIDAS NETAS	PAGOS	OBLIGACIONES PENDIENTES DE PAGO A 31 DE DICIEMBRE	REMANENTES DE CRÉDITO
		INICIALES	MODIFICACIONES	DEFINITIVAS					
2001	912	110	12.170,56	455,97	12.626,53	13.717,92	13.717,92	-1.091,39	
2001	912	16002	3.906,75		3.906,75	2.278,27	2.278,27	1.628,48	
2001	920	12004	8.378,58		8.378,58	8.378,58	8.378,58		
2001	920	12006	2.004,80		2.004,80	2.002,08	2.002,08	2,72	
2001	920	12009							
2001	920	12100	5.527,06		5.527,06	5.527,06	5.527,06		
2001	920	12101	10.516,24	477,11	10.993,35	11.513,92	11.513,92	-520,57	
2001	920	150	571,42		571,42	476,00	476,00	95,42	
2001	920	160	7.531,60		7.531,60	2.799,91	2.799,91	4.731,69	
2001	920	22000	1.000,00		1.000,00	500,00	290,57	609,24	
2001	920	22101				21.909,76	21.909,76	-21.909,76	
2001	920	22713	30.000,00		30.000,00	8.084,19	8.084,19	21.915,81	
2002	2311	22799	6.840,06		6.840,06	6.840,06	6.270,00		
2002	912	100	51.047,92	-26.496,34	24.551,58	24.551,58	24.551,58		
2002	912	160	13.890,32		13.890,32	7.775,66	7.775,66	6.114,66	
2002	920	20201	40.000,00		40.000,00	44.775,36	43.594,22	-4.244,15	
2002	920	212	50.000,00		50.000,00	29.938,37	29.938,37	20.061,63	
2002	920	213	30.000,00		30.000,00	26.424,70	24.837,97	3.593,45	
2002	920	21301	90.000,00		90.000,00	96.017,49	89.284,21	-4.046,93	
2002	920	21302	15.000,00		15.000,00	1.582,29	1.362,92	13.637,08	
2002	920	22000	6.000,00		6.000,00	6.470,77	6.447,80	-447,80	
2002	920	22001	20.000,00		20.000,00	24.274,18	21.312,29	-2.484,46	
2002	920	22100	155.000,00		155.000,00	155.000,00	135.383,25	-90.000,00	
2002	920	22101	7.960,00		7.960,00	97.960,00	4.463,45	-90.000,00	
2002	920	22102				17.756,91	17.756,91	-17.756,91	
2002	920	22110	5.000,00		5.000,00	2.793,95	2.793,95	2.206,05	
2002	920	22205	40.000,00		40.000,00	16.969,86	15.806,57	24.193,43	
2002	920	22206	5.000,00		5.000,00	638,88	638,88	4.361,12	
2002	920	224	190.000,00		190.000,00	187.142,32	187.142,32	2.857,68	
			Suma		14.641.708,12	14.435.635,07	10.508.492,39	3.887.734,84	
					-189.332,47	14.396.227,23			

ESTADO DE LIQUIDACIÓN DEL PRESUPUESTO

I. LIQUIDACIÓN DEL PRESUPUESTO DE GASTOS

APLICACIÓN PRESUP.	DESCRIPCIÓN	CRÉDITOS PRESUPUESTARIOS			GASTOS COMPROMET.	OBLIGACIONES RECONOCIDAS NETAS	PAGOS	OBLIGACIONES PENDIENTES DE PAGO A 31 DE DICIEMBRE	REMANENTES DE CRÉDITO
		INICIALES	MODIFICACIONES	DEFINITIVAS					
2003	931	160	87.387,63	87.387,63	151.850,63	151.850,63		-64.463,00	
2003	931	352			55.913,61		55.913,61	-55.913,61	
2003	932	12000	14.679,72	14.679,72	14.677,38	14.677,38		2,34	
2003	932	12003	19.769,68	19.769,68	19.769,68	19.769,68			
2003	932	12004	33.514,32	33.514,32	30.751,44	30.751,44		2.762,88	
2003	932	12006	11.754,82	11.754,82	11.095,95	11.095,95		658,87	
2003	932	12009							
2003	932	12100	46.544,54	46.544,54	45.232,88	45.232,88		1.311,66	
2003	932	12101	84.582,82	2.709,91	87.292,73	91.336,75		-4.044,02	
2003	932	150	3.999,94	3.999,94	4.035,96	4.035,96		-36,02	
2003	932	15003							
2003	932	151			100,98	100,98		-100,98	
2003	932	160	55.845,69	55.845,69	59.083,34	59.083,34		-3.237,65	
2003	932	225			300,00	300,00		-300,00	
2003	932	22707	35.000,00	-19.000,00	16.000,00	9.860,12	9.860,12	6.139,88	
2003	933	225							
2003	934	12000	29.354,64	29.354,64	29.354,64	29.354,64		9.884,84	
2003	934	12003	9.884,84	9.884,84	9.884,84	9.884,84		-3,91	
2003	934	12004	33.514,32	33.514,32	33.517,63	33.517,63		3.810,83	
2003	934	12006	17.845,50	17.845,50	14.034,67	14.034,67			
2003	934	12009							
2003	934	12100	51.601,34	51.601,34	47.261,72	47.261,72		4.339,62	
2003	934	12101	96.827,78	3.074,38	99.902,16	118.003,85		-18.101,69	
2003	934	150			3.938,00	3.938,00		-3.938,00	
2003	934	151			353,33	353,33		-353,33	
2003	934	160	58.713,91	58.713,91	51.546,69	51.546,69		7.167,22	
2003	934	22620			11.150,77	11.150,77		-11.150,77	
2003	934	22707	25.275,21	25.275,21	24.539,04	24.539,04		736,17	
2003	934	22717	215.000,00	215.000,00	205.694,19	184.331,20	17.090,39	13.578,41	
2003	934	319	50.000,00	-2.976,61	47.023,39	406,13	406,13	47.023,39	
2003	934	341			406,13	406,13		-406,13	
2003	934	359			9.157,61	9.157,61		-9.157,61	
			Suma	18.869.927,94	5.395.996,51	24.266.924,45	20.217.298,90	4.000.870,13	47.755,42

(2015)

ESTADO DE LIQUIDACIÓN DEL PRESUPUESTO

I. LIQUIDACIÓN DEL PRESUPUESTO DE GASTOS

APLICACIÓN PRESUP.	DESCRIPCIÓN	CRÉDITOS PRESUPUESTARIOS		GASTOS COMPROMET.	OBLIGACIONES RECONOCIDAS NETAS	PAGOS	OBLIGACIONES PENDIENTES DE PAGO A 31 DE DICIEMBRE	REMANENTES DE CRÉDITO
		INICIALES	MODIFICACIONES					
2004	130	29.384,68	-17.000,00	14.677,32	14.677,32	14.677,32		-2.292,64
2004	130	12.906,52		12.906,52				12.906,52
2004	130	39.539,36		39.539,36	40.039,36	40.039,36		-500,00
2004	130	385.414,64		385.414,64	376.389,83	376.389,83		9.024,81
2004	130	7.678,58		7.678,58	7.678,58	7.678,58		
2004	130	86.661,92	-22.000,00	64.661,92	81.384,42	81.384,42		-16.722,60
2004	130	298.005,44		298.005,44	276.226,08	276.226,08		21.779,36
2004	130	946.451,52	29.929,68	976.381,20	940.830,60	940.830,60		35.550,60
2004	130	55.000,00		55.000,00	60.147,00	60.147,00		-5.147,00
2004	130	30.000,00		30.000,00	15.963,00	15.963,00		14.037,00
2004	130	40.000,00		40.000,00	28.801,44	28.801,44		11.198,56
2004	130	15.000,00		15.000,00	14.000,00	14.000,00		1.000,00
2004	130	45.000,00		45.000,00	56.544,09	56.544,09		-11.544,09
2004	130	29.715,54		29.715,54	25.942,92	25.942,92		3.772,62
2004	130	5.000,00		5.000,00	6.800,00	6.800,00		-1.800,00
2004	130	541.374,20	1.425,20	542.799,40	482.440,62	482.440,62		60.358,78
2004	130	54.150,00	-52.629,24	1.520,76	1.660,97	1.660,97		1.520,76
2004	130	18.000,00		18.000,00	14.262,56	14.262,56	107,03	-1.660,97
2004	130	1.000,00		1.000,00	602,61	602,61		397,39
2004	130	1.000,00		1.000,00				1.000,00
2004	130	34.000,00		34.000,00	33.986,37	33.986,37	8.144,67	13,63
2004	130	3.900,00		3.900,00	18.888,27	18.888,27	17.960,02	-14.988,27
2004	130	16.000,00		16.000,00	13.846,35	13.846,35	959,95	2.153,65
2004	130	25.000,00		25.000,00	16.485,58	16.485,58		8.514,42
2004	130	11.000,00		11.000,00	12.609,91	12.609,91		-1.609,91
2004	130	7.000,00		7.000,00	3.652,45	3.652,45	317,63	3.347,55
2004	130	1.000,00		1.000,00	498,50	498,50		501,50
2004	130	13.000,00		13.000,00	6.535,46	6.535,46	871,20	6.464,54
2004	130	31.646,24		31.646,24	28.633,84	28.633,84	2.386,16	3.012,40
2004	130	21.653.756,48	5.335.722,15	26.989.478,63	14.795,32	14.795,32		-14.795,32
		Suma		26.861.938,32	26.812.492,48	22.780.875,69	4.031.616,79	176.986,15

ESTADO DE LIQUIDACIÓN DEL PRESUPUESTO

1. LIQUIDACIÓN DEL PRESUPUESTO DE GASTOS

APLICACIÓN PRESUP.	DESCRIPCIÓN	CRÉDITOS PRESUPUESTARIOS			GASTOS COMPROMET.	OBLIGACIONES RECONOCIDAS NETAS	PAGOS	OBLIGACIONES PENDIENTES DE PAGO A 31 DE DICIEMBRE	REMANENTES DE CRÉDITO
		INICIALES	MODIFICACIONES	DEFINITIVAS					
2004	624	35.000,00		35.000,00	16.160,00	16.159,99	16.159,99	18.840,01	
2004	12004	184.328,80	-40.000,00	144.328,80	179.777,08	179.777,08	179.777,08	-35.448,28	
2004	12006	17.981,18		17.981,18	16.586,49	16.586,49	16.586,49	1.394,69	
2004	12009								
2004	12100	107.778,40		107.778,40	105.082,04	105.082,04	105.082,04	2.696,36	
2004	12101	353.460,80	9.727,25	363.188,05	364.958,50	364.958,50	364.958,50	-1.770,45	
2004	150								
2004	15001	12.571,24		12.571,24	11.522,00	11.522,00	11.522,00	1.049,24	
2004	160	192.429,30	-37.155,91	155.273,39	171.064,22	171.064,22	171.064,22	-15.790,83	
2004	22710	25.000,00		25.000,00	18.477,27	18.382,89	9.382,89	6.617,11	
2004	22712	246.646,44		246.646,44	246.646,32	246.646,32	226.092,57	0,12	
2004	22709	20.000,00		20.000,00	33.527,25	33.527,25	19.359,35	-13.527,25	
2004	45390	240.000,00	-31.349,70	208.650,30	208.650,30	208.650,30	208.650,30		
2004	912	51.047,92	-33.801,02	17.246,90	21.950,60	21.950,60	21.950,60	-4.703,70	
2004	912	13.890,31		13.890,31	7.775,66	7.775,66	7.775,66	6.114,65	
2005	337	14.677,32		14.677,32	14.677,32	14.677,32	14.677,32		
2005	337	12.906,52		12.906,52	12.906,52	12.906,52	12.906,52		
2005	337	19.769,68		19.769,68	19.769,68	19.769,68	19.769,68		
2005	337	41.892,90		41.892,90	40.659,39	40.659,39	40.659,39	1.233,51	
2005	337	20.088,60		20.088,60	18.913,21	18.913,21	18.913,21	1.175,39	
2005	337								
2005	337	58.226,56		58.226,56	57.412,86	57.412,86	57.412,86	813,70	
2005	337	110.019,00	4.357,11	114.376,11	117.546,41	117.546,41	117.546,41	-3.170,30	
2005	337	5.142,78		5.142,78	5.798,00	5.798,00	5.798,00	-655,22	
2005	337								
2005	337								
2005	337	78.011,75		78.011,75	104,55	104,55	104,55	-104,55	
2005	337				59.803,02	59.803,02	59.803,02	18.208,73	
2005	337				350,44	350,44	350,44	-350,44	
2005	337	1.500,00		1.500,00	300,00	300,00	300,00	1.200,00	
2005	337	9.000,00		9.000,00	8.843,39	8.843,39	6.134,57	156,61	
2005	337	2.000,00		2.000,00	48.875,98	48.875,98	599,15	-46.875,98	
		23.527.125,98	5.207.499,88	28.734.625,86	28.670.076,82	28.620.536,59	24.494.152,50	114.089,27	
				Suma			4.126.364,09		

(2015)
ESTADO DE LIQUIDACIÓN DEL PRESUPUESTO

I. LIQUIDACIÓN DEL PRESUPUESTO DE GASTOS

APLICACIÓN PRESUP.	DESCRIPCIÓN	CRÉDITOS PRESUPUESTARIOS			GASTOS COMPROMET.	OBLIGACIONES RECONOCIDAS NETAS	PAGOS	OBLIGACIONES PENDIENTES DE PAGO A 31 DE DICIEMBRE	REMANENTES DE CRÉDITO
		INICIALES	MODIFICACIONES	DEFINITIVAS					
2005	337	22102	GAS	10.000,00	10.000,00	10.000,00	8.633,00	1.367,00	8.417,55
2005	337	223	TRANSPORTES	10.000,00	10.000,00	1.610,05	1.582,45		-190,00
2005	337	224	Primes de seguros.			190,00	190,00		
2005	337	226	GASTOS DIVERSOS	29.692,00	-16.630,00	14.592,75	14.391,60	181,15	-1.510,75
2005	337	22707	SERVICIO ASESORIA JURIDICA	15.000,00		44.308,00	40.615,74	3.692,26	15.000,00
2005	337	22708	PROGRAMA OCIO JOVEN	44.308,00		28.510,13	26.125,00	2.375,00	10,13
2005	337	22709	EDUCACION PARA LA SALUD	28.510,13		10.000,00	8.185,00		1.815,00
2005	337	22710	GASTOS INTERCAMBIOS JUVENILES	10.000,00		2.500,00	1.760,00		740,00
2005	337	22712	JORNADAS INFORMATIVAS EDUCATIVAS	2.500,00		4.000,00	3.025,00		975,00
2005	337	22714	CERTAMEN MUSICA LOCAL	4.000,00		5.000,00	3.500,00		1.500,00
2005	337	22715	RED JOVEN NORTE	5.000,00		10.000,00	1.200,00		8.800,00
2005	337	22717	PLAN MUNICIPAL ANTIDROGAS	10.000,00		10.000,00			10.000,00
2005	337	22718	PROYECTO RADIO JUVENIL	10.000,00		4.000,00	2.727,39	4.709,74	1.272,61
2005	337	22719	JORNADAS JUVENTUD	4.000,00		28.258,54	23.548,80		
2005	337	22799	CANONES EMPRESA MUNICIPAL DE SERVICIOS	28.258,54		569,26			569,26
2005	337	481	PROYECTOS EUROPEOS	15.000,00	-14.410,74	1.000,00	150,00		850,00
2005	337	489	PREMIOS Y BECAS	1.000,00		51.047,92	40.676,28		10.371,64
2005	912	100	RETRIB. BASICAS Y OTRAS REMUN. DE MIEMBROS DE ORGANOS GOB.	51.047,92		12.170,56	12.764,44		-593,88
2005	912	110	RETRIB. BASICAS Y OTRAS REMUNERACIONES DE PERSONAL EVENTUAL.	12.170,56		13.890,31	15.612,84		-1.722,53
2005	912	160	Cuotas sociales.	13.890,31		3.906,75	235,05	31,34	3.906,75
2005	912	16002	SEGUR. SOCIALPERSONAL EVENTUAL	3.906,75		1.000,00			733,61
2005	920	22000	MATERIAL DE OFICINA	1.000,00		1.620,00			1.620,00
2006	340	12009	RECUPERACION DIAS PAGA EXTRA DICIEMBRE 2012		1.620,00	59.570,54	70.375,20		-10.804,66
2006	340	12101	Complemento específico.	57.485,12	2.075,42	82.345,90	72.846,68		9.499,22
2006	340	13000	RETRIBUCIONES BASICAS	82.345,90		2.285,68	2.814,00		-528,32
2006	340	13002	OTRAS REMUNERACIONES	2.285,68		149,39	149,39		-149,39
2006	340	150	PRODUCTIVIDAD TRIMESTRAL			27.746,98	27.746,98		12.084,03
2006	340	151	Gratificaciones.	39.377,41	453,60	6.960,10	3.657,87	3.302,23	-6.960,10
2006	340	160	CUOTAS SOCIALES			508,20	508,20		491,80
2006	340	21301	MANTENIMIENTO MAQUINARIA E INSTALACIONES	1.000,00		1.000,00			1.000,00
2006	340	22000	MATERIAL DE OFICINA	1.000,00		29.200.522,46	24.877.173,41		1.000,00
2006	340	481	PREMIOS, BECAS Y PENSIONES	1.000,00		29.069.037,66	24.877.173,41		1.000,00
			Suma	24.019.914,30	5.180.608,16	29.200.522,46	24.877.173,41	4.142.042,81	181.306,24

ESTADO DE LIQUIDACIÓN DEL PRESUPUESTO

I. LIQUIDACIÓN DEL PRESUPUESTO DE GASTOS

APLICACIÓN PRESUP.	DESCRIPCIÓN	CRÉDITOS PRESUPUESTARIOS		GASTOS COMPROMET.	OBLIGACIONES RECONOCIDAS NETAS	PAGOS	OBLIGACIONES PENDIENTES DE PAGO A 31 DE DICIEMBRE	REMANENTES DE CRÉDITO
		INICIALES	MODIFICACIONES					
2006	341	22000		5.000,00	3.783,56	3.739,21	44,35	1.216,44
				5.000,00	5.696,24	5.696,24		
2006	341	223		9.000,00	5.512,95	5.152,95	360,00	3.487,05
				9.000,00	5.512,95	5.152,95		
2006	341	226		17.000,00	12.168,66	12.168,65		4.831,35
				17.000,00	12.168,66	12.168,65		
2006	341	22601		10.000,00	139,88	139,88		-139,88
				10.000,00	139,88	139,88		
2006	341	22602		24.000,00	7.568,55	7.568,55		2.431,45
				24.000,00	7.568,55	7.568,55		
2006	341	22707		30.000,00	30.000,00	22.346,53	3.999,99	24.000,00
				30.000,00	30.000,00	22.346,53	3.999,99	3.653,48
2006	341	22709		43.000,00	51.662,27	51.662,27		-8.662,27
				43.000,00	51.662,27	51.662,27		
2006	341	22710		13.158,00	227.565,91	202.280,80	25.285,10	13.158,00
				13.158,00	227.565,91	202.280,80	25.285,10	0,01
2006	341	22712		703.085,50	703.085,50	488.723,68	234.361,82	
				703.085,50	703.085,50	488.723,68	234.361,82	
2006	341	22713		180.000,00	163.614,25	103.873,96	14.501,95	61.624,09
				180.000,00	163.614,25	103.873,96	14.501,95	4.000,00
2006	341	22716		4.000,00	8.620,00	8.620,00		1.380,00
				4.000,00	8.620,00	8.620,00		
2006	341	22717		10.000,00	48.399,96	44.366,63	4.033,33	
				10.000,00	48.399,96	44.366,63	4.033,33	
2006	341	22718		2.477,36	2.477,36	2.477,36		
				2.477,36	2.477,36	2.477,36		
2006	341	48901		3.589,36	3.589,36	3.589,36		
				3.589,36	3.589,36	3.589,36		
2006	341	48902		3.735,31	3.735,31	3.735,31		
				3.735,31	3.735,31	3.735,31		
2006	341	48903		21.806,66	21.806,66	21.806,66		
				21.806,66	21.806,66	21.806,66		
2006	341	48904		6.457,98	6.457,98	6.457,98		
				6.457,98	6.457,98	6.457,98		
2006	341	48905		2.348,36	2.348,36	2.348,36		
				2.348,36	2.348,36	2.348,36		
2006	341	48906		2.956,69	2.956,69	2.956,69		
				2.956,69	2.956,69	2.956,69		
2006	341	48907		1.815,86	1.815,86	1.815,86		
				1.815,86	1.815,86	1.815,86		
2006	341	48908		2.116,69	2.116,69	2.116,69		
				2.116,69	2.116,69	2.116,69		
2006	341	48909		28.854,47	28.854,47	28.854,47		
				28.854,47	28.854,47	28.854,47		
2006	341	48910		15.004,72	15.004,72	15.004,72		
				15.004,72	15.004,72	15.004,72		
2006	341	48911		5.255,16	5.255,16	5.255,16		
				5.255,16	5.255,16	5.255,16		
2006	341	48912		2.475,83	2.475,83	2.475,83		
				2.475,83	2.475,83	2.475,83		
2006	341	48913		1.209,11	1.209,11	1.209,11		
				1.209,11	1.209,11	1.209,11		
2006	341	48914		9.903,71	9.903,71	9.903,71		
				9.903,71	9.903,71	9.903,71		
2006	341	48915		4.032,11	4.032,11	4.032,11		
				4.032,11	4.032,11	4.032,11		
2006	341	48916		1.893,86	1.893,86	1.893,86		
				1.893,86	1.893,86	1.893,86		
2006	341	48917		25.460.056,91	5.190.608,16	25.921.633,07	4.424.629,35	294.402,65
				25.460.056,91	5.190.608,16	25.921.633,07	4.424.629,35	294.402,65
				30.640.665,07	30.346.262,42	30.446.898,66		
				30.640.665,07	30.346.262,42	30.446.898,66		
				Suma	30.640.665,07	25.921.633,07	4.424.629,35	294.402,65

I. LIQUIDACIÓN DEL PRESUPUESTO DE GASTOS

APLICACIÓN PRESUP.	DESCRIPCIÓN	CRÉDITOS PRESUPUESTARIOS			GASTOS COMPROMET.	OBLIGACIONES RECONOCIDAS NETAS	PAGOS	OBLIGACIONES PENDIENTES DE PAGO A 31 DE DICIEMBRE	REMANENTES DE CRÉDITO
		INICIALES	MODIFICACIONES	DEFINITIVAS					
2006	341 48918	1.614,11		1.614,11	1.614,11	1.614,11			
2006	341 48919	7.348,10		7.348,10	7.348,10	7.348,10			
2006	341 48920	2.028,78		2.028,78	2.028,78	2.028,78			
2006	341 48921	1.794,58		1.794,58	1.794,58	1.794,58			
2006	341 48922	5.758,01		5.758,01	5.758,01	5.758,01			
2006	341 48923	1.583,36		1.583,36	1.583,36	1.583,36			
2006	341 48924	6.766,38		6.766,38	6.766,38	6.766,38			
2006	341 48925	868,93		868,93	868,93	868,93			
2006	341 48926	6.304,51		6.304,51	6.304,51	6.304,51			
2006	342 213	40.000,00		40.000,00	76.108,10	75.952,94	300,97	-35.952,94	
2006	342 21301	8.712,00		8.712,00	8.712,00	4.356,00		4.356,00	
2006	342 22100	370.000,00		370.000,00	369.998,38	369.998,38		1,62	
2006	342 22101	150.000,00		150.000,00	201.632,60	201.632,60		-51.632,60	
2006	342 22102	202.500,00		202.500,00	167.787,16	167.689,97		34.810,03	
2006	342 22714	28.508,25		28.508,25	28.961,28	28.508,28		-0,03	
2006	342 22799	2.276.729,16		2.276.729,16	2.276.729,16	2.276.729,08		0,08	
2006	912 100	54.110,70		54.110,70	54.110,71	54.110,71		-0,01	
2006	912 110	44.986,06	772,47	45.758,53	22.408,50	22.408,50		23.350,03	
2006	912 160	13.890,31		13.890,31	15.551,29	15.551,29		-1.660,98	
2006	912 16002	13.890,31		13.890,31	13.890,31	13.890,31		0,00	
2007	136 225	1.235.613,18	1.303.651,21	2.539.264,39	2.551.764,39	2.551.764,39		-12.500,00	
2007	150 12000	58.709,28		58.709,28	58.709,28	58.709,28		0,00	
2007	150 12001	25.813,04		25.813,04	25.813,04	25.813,04		0,00	
2007	150 12003	49.424,20	-10.000,00	39.424,20	49.424,20	49.424,20		0,00	
2007	150 12004	41.892,90		41.892,90	41.892,90	41.892,90		0,00	
2007	150 12006	37.442,58		37.442,58	38.754,05	38.754,05		-1.311,47	
2007	150 12009								
2007	150 12100	120.836,76	981,96	121.820,72	121.882,24	121.882,24		-61,52	
2007	150 12101	196.436,24	13.115,06	209.551,30	223.184,18	223.184,18		-13.632,88	
		30.463.620,64	6.489.128,86	36.952.749,50	36.814.378,88	36.708.691,21	6.733.245,02	244.058,29	
		Suma							

ESTADO DE LIQUIDACIÓN DEL PRESUPUESTO

I. LIQUIDACIÓN DEL PRESUPUESTO DE GASTOS

APLICACIÓN PRESUP.	DESCRIPCIÓN	CRÉDITOS PRESUPUESTARIOS		GASTOS COMPROMET.	OBLIGACIONES RECONOCIDAS NETAS	PAGOS	OBLIGACIONES PENDIENTES DE PAGO A 31 DE DICIEMBRE	REMANENTES DE CRÉDITO
		INICIALES	MODIFICACIONES					
2007	150	9.142,72		9.142,72	9.816,00	9.816,00		-673,28
2007	15001				3.512,78	1.756,39		-1.756,39
2007	15003							
2007	150	145.609,68	1.672,14	147.281,82	145.033,63	145.033,63		2.248,19
2007	160	1.000,00		1.000,00	919,56	870,91		129,09
2007	22000		4.050,00	4.050,00				4.050,00
2007	12101	1.142,84		1.142,84				1.142,84
2007	150							
2007	15001							
2007	160		1.134,00	1.134,00				1.134,00
2007	151							
2007	226	5.000,00		5.000,00				5.000,00
2007	151	7.500,00		7.500,00				7.500,00
2007	22707							
2007	151	510.000,00		510.000,00	510.000,00	42.500,00	467.500,00	7.500,00
2007	912	51.047,92	-26.496,34	24.552,58	24.551,58	24.551,58		1,00
2007	160	13.890,31		13.890,31	7.775,66	7.775,66		6.114,65
2007	924							
2008	1621	240.000,00	-5.539,69	234.460,31	218.910,01	218.910,01		15.550,30
2008	170	29.354,64	-3.500,00	25.854,64	29.354,64	29.354,64		-3.500,00
2008	170	8.378,58		8.378,58	8.378,58	8.378,58		
2008	170	3.546,20		3.546,20	4.392,62	4.392,62		-846,42
2008	170							
2008	12100	20.826,54		20.826,54	20.826,54	20.826,54		-1.512,52
2008	170	31.273,34	2.220,95	33.494,29	35.006,81	35.006,81		-87,74
2008	170	1.714,26		1.714,26	1.802,00	1.802,00		2.009,33
2008	170	27.367,39		27.588,59	25.579,26	25.579,26		697,50
2008	170	1.000,00	221,20	1.000,00	302,50	302,50	16.999,60	-16.999,60
2008	1721				16.999,60			
2008	1721	7.000,00		7.000,00	2.744,28	1.201,53		5.798,47
2008	1721	9.000,00		9.000,00	8.594,63	8.537,76	711,48	462,24
2008	1722							
2008	1722	1.000,00		1.000,00				1.000,00
2008	1722							
2008	1722	13.000,00		13.000,00	10.581,86	10.581,86		2.418,14
		31.601.415,06	6.462.892,12	38.064.307,18	37.790.369,09	30.571.912,99	7.218.456,10	273.938,09
		Suma						

(2015)

ESTADO DE LIQUIDACIÓN DEL PRESUPUESTO

I. LIQUIDACIÓN DEL PRESUPUESTO DE GASTOS

APLICACIÓN PRESUP.	DESCRIPCIÓN	CRÉDITOS PRESUPUESTARIOS			GASTOS COMPROMET.	OBLIGACIONES RECONOCIDAS NETAS	PAGOS	OBLIGACIONES PENDIENTES DE PAGO A 31 DE DICIEMBRE	REMANENTES DE CRÉDITO
		INICIALES	MODIFICACIONES	DEFINITIVAS					
2008	1722	22710			43.281,78	43.281,76	33.300,82	9.980,94	-7.281,76
2008	1722	22799	48.691,23	48.691,23	48.691,23	48.691,20	44.633,60	4.057,60	0,03
3000	151	62218		43.505,90	43.505,90				43.505,90
3001	151	60125		469.371,58	469.371,58		446.789,68		22.581,90
3001	151	62257							
3001	241	12000	14.677,32	14.677,32	14.677,32	14.677,32	14.677,32		
3001	241	12001	38.719,56	38.719,56	38.719,56	38.719,56	38.719,56		
3001	241	12003	19.769,68	19.769,68	19.769,68	19.769,68	19.769,68		
3001	241	12004	16.757,16	16.757,16	16.757,16	16.235,82	16.235,82		521,34
3001	241	12006	22.227,24	22.227,24	22.227,24	20.520,34	20.520,34		1.706,90
3001	241	12009							
3001	241	12100	55.221,32	55.221,32	55.221,32	55.191,85	55.191,85		29,47
3001	241	12101	76.271,16	5.313,95	81.585,11	85.022,32	85.022,32		-3.437,21
3001	241	131			646,17	646,17	646,17		-646,17
3001	241	150	4.571,36		4.571,36	4.663,20	4.663,20		-91,84
3001	241	15001				3.913,10	1.956,55		-1.956,55
3001	241	15003				268,46	268,46		-268,46
3001	241	151				53.750,34	53.241,64		17.544,78
3001	241	160	70.332,82	453,60	70.786,42	53.241,64	53.241,64		
3001	241	22000						46.000,00	-46.000,00
3001	241	22101							40.000,00
3001	241	22707	40.000,00		40.000,00				
3001	241	22708	60.000,00	-40.000,00	20.000,00	5.600,00	5.600,00		14.400,00
3001	241	481	40.000,00	40.000,00	80.000,00	37.669,26	37.669,26		42.330,74
3001	341	131				2.699,81	2.699,81		-2.699,81
3001	430	212				665,50	665,50		334,50
3001	430	22000	1.000,00		1.000,00	5.000,00	5.000,00	5.000,00	-5.000,00
3001	430	22101				4.235,00	4.235,00		-4.235,00
3001	430	22707				7.260,00	7.260,00		12.740,00
3001	433	226	20.000,00		20.000,00	21.780,00	21.780,00		8.220,00
3001	433	22706	30.000,00		30.000,00				
			32.235.653,91	6.981.537,15	39.217.191,06	38.932.266,53	31.536.525,79	7.283.494,64	397.170,63
					Suma				

(2015)
ESTADO DE LIQUIDACIÓN DEL PRESUPUESTO

I. LIQUIDACIÓN DEL PRESUPUESTO DE GASTOS

APLICACIÓN PRESUP.	DESCRIPCIÓN	CRÉDITOS PRESUPUESTARIOS		GASTOS COMPROMET.	OBLIGACIONES RECONOCIDAS NETAS	PAGOS	OBLIGACIONES PENDIENTES DE PAGO A 31 DE DICIEMBRE	REMANENTES DE CRÉDITO
		INICIALES	MODIFICACIONES					
3001	433 22707 HERRAMIENTAS PROMOCION COMERCIAL	40.000,00		40.000,00	48.066,22	49.066,22		-9.066,22
3001	433 625 MOBILIARIO							
3001	912 100 RETRIB. BASICAS Y OTRAS REMUN. DE MIEMBROS DE ORGANOS GOB.	54.110,70		54.110,70	51.405,20	51.405,20		2.705,50
3001	912 160 Cuotas sociales.	13.890,31		13.890,31	7.775,66	7.775,66		6.114,65
3004	151 62244 OBRAS PENDIENTES DE DETERMINACION		22.536,89	22.536,89	22.536,89	22.536,89		
3004	151 62255 CONSTRUCCIONES PMS		3.631,60	3.631,60	1.936,00	1.936,00		1.695,60
3004	151 62257 CONSTRUCCIONES PMS		474.286,33	474.286,33	474.286,33	474.286,33	207.614,73	55.236,55
4000	330 12001 SUELDOS DEL GRUPO A2.	12.906,52		12.906,52	12.906,52	12.906,52		
4000	330 12003 SUELDOS DEL GRUPO C1.	9.884,84		9.884,84	9.884,84	9.884,84		
4000	330 12004 SUELDOS DEL GRUPO C2.	8.378,58		8.378,58	8.378,58	8.378,58		
4000	330 12005 SUELDOS DEL GRUPO E.	7.678,58		7.678,58	7.678,58	7.678,58		
4000	330 12006 TRIENIOS	10.308,20		10.308,20	9.859,43	9.859,43		448,77
4000	330 12009 RECUPERACION DIAS PAGA EXTRA DICIEMBRE 2012							
4000	330 12100 COMPLEMENTO DE DESTINO.	25.907,56		25.907,56	25.907,56	25.907,56		
4000	330 12101 COMPLEMENTO ESPECIFICO.	47.431,30	3.170,13	50.601,43	52.987,97	52.987,97		-2.386,54
4000	330 150 PRODUCTIVIDAD TRIMESTRAL	2.285,68		2.285,68	2.256,00	2.256,00		5.129,68
4000	330 15003 Otras productividades				5.100,00	5.100,00		-5.100,00
4000	330 151 Gratificaciones.				106,35	106,35		-106,35
4000	330 160 CUOTAS SOCIALES	33.723,50	221,20	33.944,70	27.242,37	27.242,37		6.702,33
4000	330 22000 MATERIAL DE OFICINA	1.000,00		1.000,00	825,60	789,54		210,46
4000	330 22100 ENERGIA ELECTRICA	100.000,00		100.000,00	99.914,71	99.235,65	20.347,66	764,35
4000	330 22101 AGUA	5.600,00		5.600,00	5.589,24	1.450,46	4.138,78	10,76
4000	330 22709 ACTIVIDADES CULTURALES	20.000,00		20.000,00	31.809,29	31.809,29		-11.809,29
4000	3321 12001 SUELDOS DEL GRUPO A2	25.813,04		25.813,04	25.813,04	25.813,04		
4000	3321 12004 SUELDOS DEL GRUPO C2	16.757,17		16.757,17	16.629,87	16.629,87		127,30
4000	3321 12005 SUELDOS DEL GRUPO E	7.678,58		7.678,58	7.678,58	7.678,58		
4000	3321 12006 TRIENIOS	8.675,10		8.675,10	8.671,10	8.671,10		4,00
4000	3321 12009 RECUPERACION DIAS PAGA EXTRA DICIEMBRE 2012							
4000	3321 12100 COMPLEMENTO DE DESTINO	28.483,28		28.483,28	28.399,32	28.399,32		83,96
4000	3321 12101 COMPLEMENTO ESPECIFICO	54.214,30	1.665,41	55.879,71	60.433,78	60.433,78		-4.554,07
4000	3321 150 PRODUCTIVIDAD TRIMESTRAL				2.911,20	2.911,20		-2.911,20
4000	3321 151 Gratificaciones.				227,99	227,99		-227,99
		32.730.381,15	7.492.149,71	40.222.529,86	39.941.418,53	39.773.220,76	7.515.595,81	449.309,10
	Suma							

(2015)
ESTADO DE LIQUIDACIÓN DEL PRESUPUESTO

I. LIQUIDACIÓN DEL PRESUPUESTO DE GASTOS

APLICACIÓN PRESUP.	DESCRIPCIÓN	CRÉDITOS PRESUPUESTARIOS		GASTOS COMPROMET.	OBLIGACIONES RECONOCIDAS NETAS	PAGOS	OBLIGACIONES PENDIENTES DE PAGO A 31 DE DICIEMBRE	REMANENTES DE CRÉDITO
		INICIALES	MODIFICACIONES					
4001	12101	24.897,04	1.003,80	27.518,55	27.518,55	27.518,55		-1.617,71
4001	338	1.142,84		806,00	806,00	806,00		336,84
4001	15003							
4001	338	17.813,47		13.127,72	13.127,72	13.127,72		4.685,75
4001	338	93.000,00		102.858,57	102.858,57	102.858,57		-9.858,57
4001	338	1.000,00		608,90	124,57	124,57		875,43
4001	338			4.297,83	4.297,83	4.297,83		-4.297,83
4001	338	3.500,00		4.874,36	4.874,36	4.874,36		-1.374,36
4001	338	210.000,00	97.000,00	289.651,68	289.651,68	289.051,68	600,00	17.348,32
4001	338	15.000,00		15.840,00	15.840,00	15.840,00		-840,00
4001	338	1.000,00		800,00	800,00	800,00		200,00
4002	2311	30.000,00		30.000,00	30.000,00	27.491,20	2.508,80	
4002	925	1.000,00		500,00	500,00			1.000,00
4002	925	10.500,00		5.947,50	5.947,50	5.947,50		4.552,50
4002	925	12.507,00		11.428,00	11.427,99	10.520,49	907,50	1.079,01
4002	925	15.000,00		14.500,00	14.498,00	13.296,80	1.199,20	504,00
4002	925	11.999,90		11.984,23	11.984,19	10.985,94	988,25	15,71
4002	925	12.000,00						12.000,00
4002	925	33.732,60		33.732,60	33.732,60	30.921,55	2.811,05	
4003	320	69.107,22		69.107,22	69.107,22	69.107,22		
4003	320	11.503,38		11.287,86	11.287,86	11.287,86		215,52
4003	320							
4003	320	40.049,10		40.049,10	40.049,10	40.049,10		
4003	320	84.212,10	3.488,76	91.507,42	91.507,42	91.507,42		-3.806,56
4003	320	5.142,78		5.542,00	5.542,00	5.542,00		-399,22
4003	320			424,70	424,70	424,70		-424,70
4003	320			488,20	488,20	488,20		-488,20
4003	320	58.869,44		61.304,56	61.304,56	61.304,56		-2.435,12
4003	320	1.000,00		727,17	227,17	227,17		772,83
4003	320	155.000,00		154.994,38	154.984,38	118.471,64	36.512,74	15,62
4003	320	55.000,00		54.974,86	54.974,86	19.553,19	35.421,67	25,14
4003	320			1.879,70	1.879,70	158,50	1.721,20	-1.879,70
4003	323							
		35.002.225,34	7.516.806,35	42.173.021,91	42.001.238,41	34.260.675,73	7.740.562,68	517.793,28
		Suma						

(2015)
ESTADO DE LIQUIDACIÓN DEL PRESUPUESTO

I. LIQUIDACIÓN DEL PRESUPUESTO DE GASTOS

APLICACIÓN PRESUP.	DESCRIPCIÓN	CRÉDITOS PRESUPUESTARIOS		GASTOS COMPROMET.	OBLIGACIONES RECONOCIDAS NETAS	PAGOS	OBLIGACIONES PENDIENTES DE PAGO A 31 DE DICIEMBRE	REMANENTES DE CRÉDITO
		INICIALES	MODIFICACIONES					
4004	480			1.200,00	1.200,00	1.200,00		-1.200,00
		4.000,00						4.000,00
4004	481	46.800,00		6.000,00	6.000,00	4.200,00	1.800,00	46.800,00
4004	483	60.000,00						60.000,00
4004	489	25.000,00		23.782,65	23.782,65		23.782,65	1.217,35
5000	924	1.000,00		124,63	124,63	124,63		875,37
5001	231	23.000,00		3.000,00	3.000,00		3.000,00	-3.000,00
5001	327	125.412,96		19.121,57	19.121,56	16.609,25	2.512,31	3.878,44
5001	327	51.047,92		125.412,96	125.412,96	114.961,88	10.451,08	
5001	912	13.890,31		24.551,58	24.551,58	24.551,58		26.496,34
5001	912	32.000,00		9.277,20	9.277,20	9.277,20		4.813,11
5001	925	5.500,00		31.943,25	31.943,25	26.695,45	5.247,80	56,75
5001	925	90.345,64		5.500,00	5.500,00	1.813,65	3.686,35	
5002	231	8.378,58		90.825,13	90.825,13	90.825,13		-479,49
5002	231	24.647,28		8.378,86	8.378,86	8.378,86		-0,28
5002	231	59.151,54		22.695,16	22.695,16	22.695,16		1.952,12
5002	231	88.038,44	4.670,89	59.406,46	59.406,46	59.406,46		-254,92
5002	231	22.372,81	370,33	97.234,29	97.234,29	97.234,29		-4.524,96
5002	231	5.714,20	1.350,00	22.660,84	22.660,84	22.660,84		82,30
5002	231	79.632,22	221,20	4.750,00	4.750,00	4.750,00		2.314,20
5002	231	7.025,55		1.350,00	1.350,00	1.350,00		-1.350,00
5002	231	2.000,00		58.931,35	58.931,35	58.931,35		20.922,07
5002	231	52.403,14		102,01	102,01	102,01		7.025,55
5002	231	5.345,60		2.163,77	2.163,77	2.163,77		-102,01
5002	231	2.000,00		43.835,48	43.835,48	43.835,48		-163,77
5002	231	2.000,00		10.227,36	9.394,12	9.356,37	37,75	8.587,66
5002	231	38.986.429,02	7.685.821,84	46.072.193,26	45.878.805,87	37.604.211,81	8.274.584,06	-4.048,52
		Suma						2.000,00
								793.444,99

ESTADO DE LIQUIDACIÓN DEL PRESUPUESTO

I. LIQUIDACIÓN DEL PRESUPUESTO DE GASTOS

APLICACIÓN PRESUP.	DESCRIPCIÓN	CRÉDITOS PRESUPUESTARIOS			GASTOS COMPROMET.	OBLIGACIONES RECONOCIDAS NETAS	PAGOS	OBLIGACIONES PENDIENTES DE PAGO A 31 DE DICIEMBRE	REMANENTES DE CRÉDITO
		INICIALES	MODIFICACIONES	DEFINITIVAS					
5002	231	22710			49.920,00	45.552,00	40.872,00	4.680,00	12.048,20
5002	231	22799	57.600,20	57.600,20	396.785,12	396.785,12	396.785,12		36.662,88
5002	231	480		9.436,30	58.723,86	58.659,86	58.659,86		776,44
5002	231	48002	257.940,32	-67.036,50	190.903,82	183.790,31	124.849,66	58.940,65	7.113,51
5002	231	48901	11.000,00		11.000,00	11.000,00	11.000,00		
5002	2311	12001							
5002	2311	12004							
5002	2311	12005							
5002	2311	12100							
5002	2311	12101							
5002	2311	131							
5002	2311	160							
5002	2311	16004							
5002	2311	22000	1.000,00		1.000,00	1.000,00	565,96	434,04	-8.567,66
5002	2311	22707	45.496,86		45.496,86	54.064,52	54.064,52		
5002	2311	22708	19.654,40		19.654,40	18.356,66	18.356,66		1.297,74
5002	2311	22799	153.750,00		153.750,00	190.563,08	141.474,14	48.932,66	-36.656,90
5002	2311	480	50.000,00		50.000,00	50.000,00	50.000,00		
5002	2311	48901	2.000,00		2.000,00	2.000,00	2.000,00		
5002	2311	48902	5.000,00		5.000,00	5.000,00	5.000,00		
5002	311	12000	14.677,32		14.677,32	14.677,32	14.677,32		
5002	311	12003	9.884,84		9.884,84	9.884,84	9.884,84		
5002	311	12004	8.378,58		8.378,58	8.378,58	8.378,58		
5002	311	12006	7.385,42		7.385,42	6.732,95	6.732,95		652,47
5002	311	12009							
5002	311	12100	19.529,44		19.529,44	19.529,44	19.529,44		
5002	311	12101	28.412,02	1.351,49	29.763,51	32.021,15	32.021,15		-2.257,64
5002	311	150	1.714,26		1.714,26	1.610,00	1.610,00		104,26
5002	311	160	27.104,97		27.104,97	19.054,22	19.054,22		8.050,75
			40.132.805,45	7.687.173,33	47.819.978,78	47.007.309,64	38.619.728,23	8.387.581,41	812.669,14
			Suma						

ESTADO DE LIQUIDACIÓN DEL PRESUPUESTO

I. LIQUIDACIÓN DEL PRESUPUESTO DE GASTOS

APLICACIÓN PRESUP.	DESCRIPCIÓN	CRÉDITOS PRESUPUESTARIOS		GASTOS COMPROMET.	OBLIGACIONES RECONOCIDAS NETAS	PAGOS	OBLIGACIONES PENDIENTES DE PAGO A 31 DE DICIEMBRE	REMANENTES DE CRÉDITO
		INICIALES	MODIFICACIONES					
5002	311	22706		7.000,00				
5002	311	22707		26.559,60				
5002	311	22708		46.000,00				
5002	311	22709		12.222,22				
5002	311	22710		6.000,00				
5002	311	22712		9.000,00				
5002	311	623			-6.696,00			
5002	338	226			6.696,00			
5002	912	100		54.110,70				
5002	912	160		13.890,31				
5003	231	12001		12.906,52				
5003	231	12006		2.920,68				
5003	231	12009		7.137,76				
5003	231	12100		9.500,54				
5003	231	12101			484,31			
5003	231	150		571,52				
5003	231	160		9.966,91				
5003	231	22000		1.000,00				
5003	231	22101						
5003	231	22601						
5003	231	22707		20.000,00				
5003	231	22708		22.000,00				
5003	231	489		35.000,00				
5003	912	100		51.047,92				
5003	912	160		13.890,31				
5004	231	160			221,20			
5004	327	12009						
5004	327	12101						
5004	327	150			1.193,33			
5004	924	12001		12.906,52				
			Suma	40.508.436,96	7.689.072,17	48.195.509,13	47.335.141,93	860.367,30

(2015)
ESTADO DE LIQUIDACIÓN DEL PRESUPUESTO

I. LIQUIDACIÓN DEL PRESUPUESTO DE GASTOS

APLICACIÓN PRESUP.	DESCRIPCIÓN	CRÉDITOS PRESUPUESTARIOS		GASTOS COMPROMET.	OBLIGACIONES RECONOCIDAS NETAS	PAGOS	OBLIGACIONES PENDIENTES DE PAGO A 31 DE DICIEMBRE	REMANENTES DE CRÉDITO
		INICIALES	MODIFICACIONES					
9999 151	Productividad.			486,00	486,00	486,00		-486,00
9999 151	CUOTAS SOCIALES	6.379,37		11.705,77	11.705,77	11.705,77		-5.326,40
9999 151	Gastos sociales del personal.			11.817,15	11.817,15	11.817,15		-11.817,15
9999 221	FONDO DE ACCIÓN SOCIAL	325.000,00	-88.000,00	276.520,98	276.520,98	276.520,98		-39.520,98
9999 330	SUELDOS DEL GRUPO E	7.678,58		7.678,58	7.678,58	7.678,58		
9999 330	Trienios.	1.511,44		1.508,64	1.508,64	1.508,64		2,80
9999 330	RECUPERACION 44 DIAS PAGA EXTRA DICIEMBRE 2012							
9999 330	COMPLEMENTO DE DESTINO	4.449,90		4.449,90	4.449,90	4.449,90		
9999 330	COMPLEMENTO ESPECIFICO	7.037,80	351,78	7.773,41	7.773,41	7.773,41		-383,83
9999 330	PRODUCTIVIDAD TRIMESTRAL	571,42		116,00	116,00	116,00		455,42
9999 330	Otros incentivos al rendimiento			2.953,56	1.476,78	1.476,78		-1.476,78
9999 330	CUOTAS SOCIALES	5.893,15		6.194,56	5.810,60	5.810,60		82,55
9999 3321	SUELDOS DEL GRUPO E	7.678,58		7.678,58	7.678,58	7.678,58		
9999 3321	TRIENIOS	1.697,22		1.697,22	1.697,22	1.697,22		
9999 3321	RECUPERACION DIAS PAGA EXTRA DICIEMBRE 2012							
9999 3321	COMPLEMENTO DE DESTINO	4.449,90		4.449,90	4.449,90	4.449,90		-385,30
9999 3321	COMPLEMENTO ESPECIFICO	7.037,80	353,13	7.776,23	7.776,23	7.776,23		3.118,52
9999 3321	PRODUCTIVIDAD TRIMESTRAL	3.428,52		310,00	310,00	310,00		135,50
9999 3321	CUOTAS SOCIALES	5.946,10		5.810,60	5.810,60	5.810,60		-2.000,00
9999 912	RETRIB. BASICAS Y OTRAS REMUN. DE MIEMBROS DE ORGANOS GOB.	63.368,83		65.368,83	65.368,83	65.368,83		
9999 912	PROTOCOLO POLITICO	227.079,72	-24.433,29	202.646,43	253.456,26	253.456,26		-50.809,83
9999 912	RETRIB. BASICAS Y OTRAS REMUNERACIONES DE PERSONAL EVENTUAL.	271.127,01	4.127,58	275.254,59	238.761,03	238.761,03		36.493,56
9999 912	Trienios.				1.944,85	1.944,85		-1.944,85
9999 912	RECUPERACION DIAS PAGA EXTRA DICIEMBRE 2012							
9999 912	Cuotas sociales.	69.451,56	-65.283,39	69.451,56	163.288,57	163.288,57		-93.837,01
9999 912	SEGUR. SOCIALPERSONAL EVENTUAL	83.002,36		17.718,97	4.738,42	4.738,42		17.718,97
9999 912	PROCESOS ELECTORALES	2.000,00		2.000,00	4.738,42	4.738,42		-2.738,42
9999 920	SUELDOS DEL GRUPO A1.	29.354,64		29.354,64	29.354,64	29.354,64		
9999 920	SUELDOS DEL GRUPO C1.	29.654,52		29.654,52	29.654,52	29.654,52		
9999 920	SUELDOS DEL GRUPO C2	83.785,80		81.632,11	81.632,11	81.632,11		2.153,69
9999 920	SUELDOS DEL GRUPO E.	30.714,32		30.714,32	30.714,32	30.714,32		
9999 920	TRIENIOS.	30.853,34		30.853,34	30.969,54	30.969,54		-116,20
	Suma	42.048.916,05	7.517.495,10	49.566.411,15	48.839.166,71	40.423.554,43	8.415.612,28	727.244,44

ESTADO DE LIQUIDACIÓN DEL PRESUPUESTO

I. LIQUIDACIÓN DEL PRESUPUESTO DE GASTOS

APLICACIÓN PRESUP.	DESCRIPCIÓN	CRÉDITOS PRESUPUESTARIOS			GASTOS COMPROMET.	OBLIGACIONES RECONOCIDAS NETAS	PAGOS	OBLIGACIONES PENDIENTES DE PAGO A 31 DE DICIEMBRE	REMANENTES DE CRÉDITO
		INICIALES	MODIFICACIONES	DEFINITIVAS					
9999	920	12009	RECUPERACION DIAS PAGA EXTRA DICIEMBRE 2012	113.772,68	113.772,68	115.088,37	115.088,37	-1.315,69	
9999	920	12100	COMPLEMENTO DE DESTINO.	206.285,80	8.233,41	243.235,49	243.235,49	-28.716,28	
9999	920	12101	COMPLEMENTO ESPECIFICO.	77.000,00	-22.950,00	2.200,59	2.200,59	51.849,41	
9999	920	15001	PRODUCTIVIDAD.	15.682,81		1.476,78	1.476,78	14.206,03	
9999	920	15002	OTROS INCENTIVOS AL RENDIMIENTO	25.234,96		16.016,74	16.016,74	9.218,22	
9999	920	15003	Otros productividades	10.856,98		36.876,00	36.876,00	-26.019,02	
9999	920	151	Gratificaciones.	142.313,51		1.025,71	1.025,71	-1.025,71	
9999	920	160	CUOTAS SOCIALES.	120.286,61	-73.561,45	180.540,89	180.540,89	-38.227,38	
9999	920	16003	OTRAS CUOTAS SOCIALES	1.000,00		236,21	236,21	46.725,16	
9999	920	22000	MATERIAL DE OFICINA	4.000,00		2.571,80	2.571,80	763,79	
9999	920	228	GASTOS DIVERSOS	15.000,00		15.696,16	13.098,73	3.089,20	
9999	920	22601	ATENCIÓNES PROTOCOLARIAS Y REPRESENTATIVAS	4.000,00		7.244,27	7.244,27	1.901,27	
9999	920	22707	TRABAJOS REALIZADOS POR OTRAS EMPRESAS.	1.500,00		220,27	220,27	-3.244,27	
9999	920	230	DIETAS	2.000,00		258,20	258,20	1.279,73	
9999	920	23020	DIETAS ALOJAMIENTO PERSONAL NO DIRECTIVO	1.500,00		146,60	146,60	-258,20	
9999	920	23021	DIETAS MANUTENCION PERSONAL NO DIRECTIVO	2.000,00		610,01	610,01	-146,60	
9999	920	231	LOCOMOCION	1.500,00		760,53	760,53	1.389,99	
9999	920	23120	LOCOMOCION DEL PERSONAL NO DIRECTIVO	1.500,00		200,27	200,27	-760,53	
9999	920	233	OTRAS INDEMNIZACIONES	10.000,00		2.498,65	2.498,65	1.500,00	
9999	922	225	TASA RESERVA RADIOELECTRICA	115.000,00	-5.000,00	112.799,81	108.605,49	-200,27	
9999	922	226	GASTOS DIVERSOS COMUNICACION SOCIAL	42.115,70		2.553,10	2.498,65	7.501,35	
9999	922	22602	COMUNICACION SOCIAL	110.000,00		110.573,80	110.573,80	1.968,31	
9999	922	22707	BOLETIN MUNICIPAL	18.000,00		44.409,95	44.409,95	-2.294,25	
9999	922	22708	FOLLETOS Y OTRAS PUBLICACIONES	25.000,00	-5.943,97	8.101,15	8.101,15	3.954,88	
9999	922	22709	REPORTAJES FOTOGRAFICOS CORPORATIVOS	3.999,94		16.472,49	14.216,99	8.528,01	
9999	922	150	PRODUCTIVIDAD TRIMESTRAL					3.999,94	
			Suma	43.003.465,04	7.418.273,09	50.421.738,13	49.641.368,71	41.221.533,12	780.369,42



**3.4. Estado de Liquidación
Presupuesto de Gastos.
Resumen clasificación económica.**

ESTADO DE LIQUIDACIÓN DEL PRESUPUESTO DE GASTOS: RESUMEN POR CLASIFICACIÓN ECONÓMICA

Capítulo: 1 GASTOS DE PERSONAL

ARTÍCULO	CONCEPTO SUBCONCEPTO	CRÉDITOS PRESUPUESTARIOS		GASTOS COMPROMET.	OBLIGACIONES RECONOCIDAS NETAS	PAGOS	OBLIGACIONES PENDIENTES DE PAGO A 31 DE DICIEMBRE	REMANENTES DE CRÉDITO
		INICIALES	MODIFICACIONES					
10	Órganos de gobierno y personal directivo.							
100	Retrib. básicas y otras remuner. de miembros de órganos gbb.	691.257,77	-86.792,70	604.465,07	544.804,64	544.804,64		59.660,43
100	Retrib. básicas y otras remuner. de miembros de órganos gob.	227.079,72	-24.433,29	202.646,43	253.456,26	253.456,26		-50.809,83
10001	PROTOCOLO POLITICO	918.337,49	-111.225,99	807.111,50	798.260,90	798.260,90		8.850,60
	Total Concepto	918.337,49	-111.225,99	807.111,50	798.260,90	798.260,90		8.850,60
11	Personal eventual.							
110	Retrib. básicas y otras remuneraciones de personal eventual.							
110	Retrib. básicas y otras remuneraciones de personal eventual.	385.897,81	6.426,18	392.323,99	318.696,19	318.696,19		73.627,80
	Total Concepto	385.897,81	6.426,18	392.323,99	318.696,19	318.696,19		73.627,80
12	Personal Funcionario.							
120	Retribuciones básicas.							
12000	Sueldos del Grupo A1.	322.953,52	-20.500,00	302.453,52	308.223,78	308.223,78		-5.760,26
12001	Sueldos del Grupo A2.	271.036,92		271.036,92	258.609,89	258.609,89		12.427,03
12002	Sueldos del Grupo B.	11.508,24		11.508,24	11.508,24	11.508,24		
12003	Sueldos del Grupo C1.	286.660,36	-10.000,00	276.660,36	277.276,61	277.276,61		-616,25
12004	Sueldos del Grupo C2.	955.158,13	-40.000,00	915.158,13	934.760,08	934.760,08		-19.601,95
12005	Sueldos del Grupo E.	145.893,02		145.893,02	145.893,02	145.893,02		
12006	Trianos.	385.605,76	-22.000,00	363.605,76	368.489,37	368.489,37		-4.883,61
12009	Otras retribuciones básicas.	126.910,19	-103.242,20	23.667,99	3.356,72	3.356,72		20.311,27
	Total Concepto	2.505.736,14	-195.742,20	2.309.993,94	2.308.117,71	2.308.117,71		1.876,23
121	Retribuciones complementarias.							

ESTADO DE LIQUIDACIÓN DEL PRESUPUESTO DE GASTOS: RESUMEN POR CLASIFICACIÓN ECONÓMICA

Capítulo: 1 GASTOS DE PERSONAL

ARTÍCULO	CONCEPTO SUBCONCEPTO	CRÉDITOS PRESUPUESTARIOS		GASTOS COMPROMET.	OBLIGACIONES RECONOCIDAS NETAS	PAGOS	OBLIGACIONES PENDIENTES DE PAGO A 31 DE DICIEMBRE	REMANENTES DE CRÉDITO
		INICIALES	MODIFICACIONES					
12100	Complemento de destino.	1.271.564,14	3.107,59	1.274.671,72	1.247.487,20	1.247.487,20		27.184,52
12101	Complemento específico.	2.820.330,10	129.461,67	2.949.791,77	3.046.105,90	3.046.105,90		-96.314,13
12103	Otros complementos.	1.000,00		1.000,00				1.000,00
12105	AJUSTES REORGANIZATIVOS	108.239,92	-108.239,92					
12110	Nocturnidad. Anexo de Policía	55.000,00		55.000,00	60.147,00	60.147,00		-5.147,00
12111	Bolsa Horas. Anexo de Policía	30.000,00		30.000,00	15.963,00	15.963,00		14.037,00
12112	Cesión de días. Anexo de Policía	40.000,00		40.000,00	28.801,44	28.801,44		11.198,56
12113	Fiestas. Anexo de Policía	15.000,00		15.000,00	14.000,00	14.000,00		1.000,00
	Total Concepto	4.341.134,16	24.329,33	4.365.463,49	4.412.504,54	4.412.504,54		-47.041,05
	Total Artículo.	6.846.870,30	-171.412,87	6.675.457,43	6.720.622,25	6.720.622,25		-45.164,82
13	Personal Laboral.							
130	Laboral Fijo.							
13000	Retribuciones básicas.	71.792,68	2.532,67	74.325,35	87.446,71	87.446,71		-13.121,36
13002	Otras remuneraciones.	98.473,34		98.473,34	87.169,11	87.169,11		11.304,23
	Total Concepto	170.266,02	2.532,67	172.798,69	174.615,82	174.615,82		-1.817,13
131	Laboral temporal.							
131	Laboral temporal.	54.412,62	841,12	55.253,74	55.634,76	55.634,76		-381,02
	Total Concepto	54.412,62	841,12	55.253,74	55.634,76	55.634,76		-381,02
	Total Artículo.	224.678,64	3.373,79	228.052,43	230.250,58	230.250,58		-2.198,15
15	Incentivos al rendimiento.							
150	Productividad.							
150	Productividad.	188.856,24		188.856,24	127.137,04	127.137,04		61.719,20
15001	Otros incentivos al rendimiento	57.969,59		57.969,59	67.899,37	67.899,37		-1.331,81
15002	Otros incentivos	25.234,96		25.234,96	16.016,74	16.016,74		9.218,22
15003	Otras productividades	10.856,98		10.856,98	60.200,70	60.200,70		-49.343,72

ESTADO DE LIQUIDACIÓN DEL PRESUPUESTO DE GASTOS: RESUMEN POR CLASIFICACIÓN ECONÓMICA

Capítulo: 1 GASTOS DE PERSONAL

ARTÍCULO	CONCEPTO SUBCONCEPTO	CRÉDITOS PRESUPUESTARIOS		GASTOS COMPROMET.	OBLIGACIONES RECONOCIDAS NETAS	PAGOS	OBLIGACIONES PENDIENTES DE PAGO A 31 DE DICIEMBRE	REMANENTES DE CRÉDITO
		INICIALES	MODIFICACIONES					
	Total Concepto	282.917,77		282.917,77	282.655,88	262.655,88		20.261,89
151	Gratificaciones.							
151	Gratificaciones.	5.000,00		5.000,00	9.877,83	9.877,83		-4.877,83
	Total Concepto	5.000,00		5.000,00	9.877,83	9.877,83		-4.877,83
	Total Artículo.	287.917,77		287.917,77	272.533,71	272.533,71		15.384,06
16	Cuotas, prestaciones y gastos soc. a cargo del empleador.							
	Cuotas sociales.							
160	Cuotas sociales.	2.119.042,85	-26.200,35	2.092.842,50	2.119.801,93	2.118.470,17		-25.627,67
16002	SEGUROS, SOCIAL FIESTAS MAYORES	119.293,58	-65.283,39	54.010,19	2.278,27	2.278,27		51.731,92
16003	OTRAS CUOTAS SOCIALES	239.769,89	-191.523,97	48.245,92				46.245,92
16004	CUOTAS SOCIALES PERSONAL LABORAL TEMPORAL	17.086,75		17.086,75				17.086,75
	Total Concepto	2.495.193,07	-283.007,71	2.212.185,36	2.122.080,20	2.120.748,44		91.436,92
162	Gastos sociales del personal.							
162	Gastos sociales del personal.	325.000,00	-88.000,00	237.000,00	288.338,13	288.338,13		-51.338,13
16201	Formación	48.000,00	-37.012,67	10.987,33	10.987,33	10.987,33		
	Total Concepto	373.000,00	-125.012,67	247.987,33	299.325,46	299.325,46		-51.338,13
	Total Artículo.	2.868.193,07	-408.020,38	2.460.172,69	2.421.403,66	2.420.073,90		40.098,79
	Total Capítulo	11.531.895,08	-680.859,27	10.851.035,81	10.770.367,26	10.760.437,53		90.598,28

ESTADO DE LIQUIDACIÓN DEL PRESUPUESTO DE GASTOS: RESUMEN POR CLASIFICACIÓN ECONÓMICA

Capítulo: 2 GASTOS CORRIENTES EN BIENES Y SERVICIOS.

ARTÍCULO	CONCEPTO SUBCONCEPTO	CRÉDITOS PRESUPUESTARIOS		GASTOS COMPROMET.	OBLIGACIONES RECONOCIDAS NETAS	PAGOS	OBLIGACIONES PENDIENTES DE PAGO A 31 DE DICIEMBRE	REMANENTES DE CRÉDITO
		INICIALES	MODIFICACIONES					
20	Arrendamientos y cánones.							
202	Arrendamientos de edificios y otras construcciones.							
20201	GASTOS DE COMUNIDAD LOCALES	40.000,00		44.775,96	44.244,15	43.594,22	709,93	-4.244,15
	Total Concepto	40.000,00		44.775,96	44.244,15	43.594,22	709,93	-4.244,15
203	Arrendamientos de maquinaria, instalaciones y utilaje.							
203	Arrendamientos de maquinaria, instalaciones y utilaje.	95.000,00		108.297,98	108.297,98	108.297,98		-13.297,98
	Total Concepto	95.000,00		108.297,98	108.297,98	108.297,98		-13.297,98
21	Reparaciones, mantenimiento y conservación.							
210	Infraestructuras y bienes naturales.							
210	Infraestructuras y bienes naturales.	115.000,00		153.073,34	152.542,13	151.832,20	709,93	-17.542,13
	Total Concepto	115.000,00		153.073,34	152.542,13	151.832,20	709,93	-17.542,13
212	Edificios y otras construcciones.							
212	Edificios y otras construcciones.	50.000,00		34.868,32	34.868,32	33.147,12	1.721,20	15.131,68
	Total Concepto	50.000,00		34.868,32	34.868,32	33.147,12	1.721,20	15.131,68
213	Maquinaria, instalaciones técnicas y utilaje.							
213	Maquinaria, instalaciones técnicas y utilaje.	77.500,00	-4.486,19	107.484,33	107.310,48	105.440,93	1.869,55	-34.296,67
21301	MANTENIMIENTO MAQUINARIA E INSTALACIONES	98.712,00		111.689,59	105.363,03	97.278,08	8.084,95	-6.651,03
21302	MANTENIMIENTO DE MAQUINARIA E INSTALACIONES	15.000,00		1.582,29	1.362,92	1.362,92		13.637,08
21303	MANTENIMIENTO MAQUINARIA E INSTALACIONES	11.000,00		5.041,67	4.542,52		4.542,52	6.457,48
	Total Concepto	202.212,00	-4.486,19	225.797,88	218.576,95	204.081,93	14.497,02	-20.853,14
214	Elementos de transporte.							
214	Elementos de transporte.	18.000,00		14.628,90	14.262,56	14.155,53	107,03	3.737,44

ESTADO DE LIQUIDACIÓN DEL PRESUPUESTO DE GASTOS: RESUMEN POR CLASIFICACIÓN ECONÓMICA

Capítulo: 2 GASTOS CORRIENTES EN BIENES Y SERVICIOS.

ARTÍCULO	CONCEPTO SUBCONCEPTO	CRÉDITOS PRESUPUESTARIOS			GASTOS COMPROMET.	OBLIGACIONES RECONOCIDAS NETAS	PAGOS	OBLIGACIONES PENDIENTES DE PAGO A 31 DE DICIEMBRE	REMANENTES DE CRÉDITO
		INICIALES	MODIFICACIONES	DEFINITIVAS					
	Total Concepto	18.000,00		18.000,00	14.628,90	14.262,56	14.155,53	107,03	3.737,44
	Total Artículo.	385.212,00	-4.486,19	380.725,81	332.356,50	322.006,14	305.680,89	16.325,25	58.719,67
22	Material, suministros y otros.								
220	Material de oficina.								
Z2000	Ordinario no inventariable.	36.000,00	-2.000,00	34.000,00	26.539,85	20.640,06	19.862,13	777,93	13.359,94
Z2001	Prensa, revistas, libros y otras publicaciones.	21.000,00		21.000,00	24.274,18	22.484,46	21.312,29	1.172,17	-1.484,46
Z2002	Material informático no inventariable.	24.000,00		24.000,00	12.545,17	12.465,67	12.465,67		11.534,33
Z2003	MATERIAL AUDIOVISUAL, DE ACAMPADA, Y OTRO NO INVENTARIABLE	1.500,00		1.500,00	300,00	300,00	300,00		1.200,00
	Total Concepto	82.500,00	-2.000,00	80.500,00	63.659,20	55.890,19	53.940,09	1.950,10	24.609,81
221	Suministros.								
Z2100	Energía eléctrica.	1.840.000,00	-3.500,00	1.836.500,00	1.872.352,30	1.871.673,24	1.550.221,05	321.452,19	-35.173,24
Z2101	Agua.	1.100.000,00		1.100.000,00	1.548.113,79	1.548.113,79	179.486,95	1.368.616,84	-448.113,79
Z2102	Gas.	355.000,00		355.000,00	374.058,82	373.961,63	298.268,55	75.693,08	-18.961,63
Z2103	Combustibles y carburantes.	16.000,00		16.000,00	16.000,00	13.846,35	12.886,40	959,95	2.153,65
Z2104	Vestuario.	25.000,00		25.000,00	16.485,59	16.485,58	16.485,58		8.514,42
Z2110	Productos de limpieza y aseo.	5.000,00		5.000,00	2.880,66	2.880,66	2.880,66		2.119,34
	Total Concepto	3.341.000,00	-3.500,00	3.337.500,00	3.829.891,15	3.826.961,25	2.060.239,19	1.766.722,06	-489.461,25
222	Comunicaciones.								
Z2200	Servicios de Telecomunicaciones.	235.000,00		235.000,00	213.851,85	199.649,92	157.057,93	42.591,99	35.350,08
Z2205	ANUNCIOS EN BOLETINES	40.000,00		40.000,00	16.969,86	15.806,57	15.806,57		24.193,43
Z2206	ANUNCIOS PRENSA	5.000,00		5.000,00	638,88	638,88	638,88		4.361,12
	Total Concepto	280.000,00		280.000,00	231.460,39	216.095,37	173.503,38	42.591,99	63.804,63
223	Transportes.								
Z23	Transportes.	25.500,00		25.500,00	16.102,30	16.074,70	15.714,70	360,00	9.425,30

ESTADO DE LIQUIDACIÓN DEL PRESUPUESTO DE GASTOS: RESUMEN POR CLASIFICACIÓN ECONÓMICA

Capítulo: 2 GASTOS CORRIENTES EN BIENES Y SERVICIOS.

ARTÍCULO	CONCEPTO SUBCONCEPTO	CRÉDITOS PRESUPUESTARIOS		GASTOS COMPROMET.	OBLIGACIONES RECONOCIDAS NETAS	PAGOS	OBLIGACIONES PENDIENTES DE PAGO A 31 DE DICIEMBRE	REMANENTES DE CRÉDITO O DE DÉBITO
		INICIALES	MODIFICACIONES					
	Total Concepto	25.500,00		25.500,00	16.074,70	15.714,70	360,00	9.425,30
224	Primas de seguros.							
224	Primas de seguros.	208.000,00	-3.198,00	204.802,00	205.277,01	205.277,01		-475,01
	Total Concepto	208.000,00	-3.198,00	204.802,00	205.277,01	205.277,01		-475,01
225	Tributos.							
225	Tributos.	1.475.613,18	1.298.111,52	2.773.724,70	2.771.276,68	877.680,96	1.893.595,72	2.448,02
	Total Concepto	1.475.613,18	1.298.111,52	2.773.724,70	2.771.276,68	877.680,96	1.893.595,72	2.448,02
226	Gastos diversos.							
226	Gastos diversos.	185.580,00	-14.277,35	171.302,65	106.825,96	96.270,60	3.751,15	69.280,90
22600	CANONES	25.000,00	-1.351,90	23.648,10	17.492,85	17.081,81		6.566,29
22601	Atenciones protocolarias y representativas.	15.000,00		15.000,00	17.025,47	14.428,04		571,96
22602	Publicidad y propaganda.	125.000,00	-5.000,00	120.000,00	121.227,46	117.033,14	1.968,31	988,55
22604	Jurídicos, contenciosos.	335.000,00		335.000,00	313.089,83	311.800,12		23.199,88
22605	GASTOS MANTENIMIENTO JUZGADO DE PAZ	8.000,00		8.000,00	2.566,56	2.566,56		5.433,44
22609	OTROS	6.000,00		6.000,00				6.000,00
22610	OTROS	210.000,00	97.000,00	307.000,00	289.651,68	289.051,68	600,00	17.348,32
22611	GASTOS DIVERSOS CONVENIO	1.500,00		1.500,00	788,35	788,35		711,65
22620	COMISIONES Y SERVICIOS BANCARIOS				11.150,77	11.150,77		-11.150,77
	Total Concepto	911.080,00	76.370,75	987.450,75	879.798,95	862.171,07	6.319,46	118.960,22
227	Trabajos realizados por otras empresas y profesionales.							
22705	Procesos electorales.	2.000,00		2.000,00	4.738,42	4.738,42		-2.738,42
22706	Estudios y trabajos técnicos.	37.000,00		37.000,00	27.994,06	27.471,84		9.528,16
22707	TRABAJOS REALIZADOS POR OTRAS EMPRESAS, OTROS	9.959.097,41	-122.081,62	9.837.015,79	9.591.782,65	7.131.669,19	2.453.191,02	252.155,58
22708	OTROS	746.993,84	-56.994,98	689.998,86	655.263,42	607.127,44	40.837,41	41.434,01

ESTADO DE LIQUIDACIÓN DEL PRESUPUESTO DE GASTOS: RESUMEN POR CLASIFICACIÓN ECONÓMICA

Capítulo: 2 GASTOS CORRIENTES EN BIENES Y SERVICIOS.

ARTÍCULO	CONCEPTO SUBCONCEPTO	CRÉDITOS PRESUPUESTARIOS		GASTOS COMPROMET.	OBLIGACIONES RECONOCIDAS NETAS	PAGOS	OBLIGACIONES PENDIENTES DE PAGO A 31 DE DICIEMBRE	REMANENTES DE CRÉDITO
		INICIALES	MODIFICACIONES					
22709	OTROS	185.732,35		185.732,35	202.865,75	184.067,85	18.797,90	-17.133,40
22710	OTROS	698.649,58	57.600,20	756.249,78	715.715,99	644.899,16	70.816,83	40.533,79
22712	OTROS	545.988,45	-6.696,00	539.272,45	523.999,81	473.243,74	50.756,07	15.272,64
22713	OTROS	773.818,10		773.818,10	751.816,29	514.643,42	237.172,87	22.001,81
22714	OTROS	32.508,25		32.508,25	31.533,28	29.157,59	2.375,69	974,97
22715	OTROS	185.000,00		185.000,00	121.875,91	107.373,96	14.501,95	63.124,09
22716	OTROS	4.000,00		4.000,00				4.000,00
22717	TRABAJOS REALIZADOS POR OTRAS EMPRESAS	339.800,00		339.800,00	304.678,76	286.758,37	17.920,39	35.121,24
22718	OTROS	58.399,96		58.399,96	48.399,96	44.366,63	4.033,33	10.000,00
22719	OTROS	4.000,00		4.000,00	2.727,39	2.727,39		1.272,61
22798	CANON E.M.V.	510.000,00		510.000,00	510.000,00	42.500,00	467.500,00	
22799	CANONES EMPRESA MUNICIPAL DE SERVICIOS	6.119.185,02		6.119.185,02	6.119.178,63	5.450.517,90	668.660,73	6,39
	Total Concepto	20.201.552,96	-128.172,40	20.073.380,56	19.597.827,09	15.551.262,90	4.046.564,19	475.553,47
	Total Artículo.	26.525.246,14	1.237.611,87	27.762.858,01	27.557.892,82	19.799.789,30	7.758.103,52	204.965,19
23	Indemnizaciones por razón del servicio.							
230	Dietas.							
230	Dietas.	1.500,00		1.500,00	220,27	220,27		1.279,73
23020	Del personal no directivo.				258,20	258,20		-258,20
23021	DIETAS MANUTENCION PERSONAL NO DIRECTIVO				146,60	146,60		-146,60
	Total Concepto	1.500,00		1,500,00	625,07	625,07		874,93
231	Locomoción.							
231	Locomoción.	2.000,00		2.000,00	610,01	610,01		1.389,99
23120	Del personal no directivo.				760,53	760,53		-760,53
	Total Concepto	2.000,00		2.000,00	1.370,54	1.370,54		629,46

ESTADO DE LIQUIDACIÓN DEL PRESUPUESTO DE GASTOS: RESUMEN POR CLASIFICACIÓN ECONÓMICA

Capítulo: 2 GASTOS CORRIENTES EN BIENES Y SERVICIOS.

ARTÍCULO	CONCEPTO SUBCONCEPTO	CRÉDITOS PRESUPUESTARIOS		GASTOS COMPROMET.	OBLIGACIONES RECONOCIDAS NETAS	PAGOS	OBLIGACIONES PENDIENTES DE PAGO A 31 DE DICIEMBRE	REMANENTES DE CRÉDITO
		INICIALES	MODIFICACIONES DEFINITIVAS					
233	Otras indemnizaciones.							
233	Otras indemnizaciones.	1.500,00	1.500,00				1.500,00	1.500,00
	Total Concepto	1.500,00	1.500,00				1.500,00	1.500,00
	Total Artículo.	5.000,00	5.000,00	1.995,61	1.995,61	1.995,61		3.004,39
	Total Capítulo	27.050.458,14	28.283.583,82	28.153.072,31	28.034.436,70	20.259.298,00	7.775.138,70	249.147,12

ESTADO DE LIQUIDACIÓN DEL PRESUPUESTO DE GASTOS: RESUMEN POR CLASIFICACIÓN ECONÓMICA

Capítulo: 3 GASTOS FINANCIEROS.

ARTÍCULO	CONCEPTO SUBCONCEPTO	CRÉDITOS PRESUPUESTARIOS		GASTOS COMPROMET.	OBLIGACIONES RECONOCIDAS NETAS	PAGOS	OBLIGACIONES PENDIENTES DE PAGO A 31 DE DICIEMBRE	REMANENTES DE CRÉDITO
		INICIALES	MODIFICACIONES DEFINITIVAS					
31	De préstamos y otras operaciones financieras en euros.							
	310 Intereses.							
	310 Intereses.	84.215,64	-57.430,86	26.784,78	26.784,78	26.784,78		
	Total Concepto	84.215,64	-57.430,86	26.784,78	26.784,78	26.784,78		
	319 Otros gastos fros de présty otras operaciones fras en euros							
	319 Otros gastos fros de présty otras operaciones fras en euros	50.000,00	-2.976,61	47.023,39				47.023,39
	Total Concepto	50.000,00	-2.976,61	47.023,39				47.023,39
	Total Artículo.	134.215,64	-60.407,47	73.808,17	26.784,78	26.784,78		47.023,39
34	De depósitos, fianzas y otros.							
	341 Intereses de fianzas.							
	341 Intereses de fianzas.			406,13	406,13	406,13		-406,13
	Total Concepto			406,13	406,13	406,13		-406,13
	Total Artículo.			406,13	406,13	406,13		-406,13
35	Intereses de demora y otros gastos financieros.							
	352 intereses de demora.							
	352 Intereses de demora.	19.000,00	19.000,00	56.186,63	56.186,63	273,02	55.913,61	-37.186,63
	Total Concepto	19.000,00	19.000,00	56.186,63	56.186,63	273,02	55.913,61	-37.186,63
	359 Otros gastos financieros.							
	359 Otros gastos financieros.			9.157,61	9.157,61	9.157,61		-9.157,61
	Total Concepto			9.157,61	9.157,61	9.157,61		-9.157,61
	Total Artículo.	19.000,00	19.000,00	65.344,24	65.344,24	9.430,63	55.913,61	-46.344,24
	Total Capítulo	134.215,64	-41.407,47	92.808,17	92.535,15	36.621,54	55.913,61	273,02

ESTADO DE LIQUIDACIÓN DEL PRESUPUESTO DE GASTOS: RESUMEN POR CLASIFICACIÓN ECONÓMICA

Capítulo: 4 TRANSFERENCIAS CORRIENTES.

ARTÍCULO	CONCEPTO SUBCONCEPTO	CRÉDITOS PRESUPUESTARIOS		GASTOS COMPROMET.	OBLIGACIONES RECONOCIDAS NETAS	PAGOS	OBLIGACIONES PENDIENTES DE PAGO A 31 DE DICIEMBRE	REMANENTES DE CRÉDITO
		INICIALES	MODIFICACIONES DEFINITIVAS					
45	A Comunidades Autónomas.							
453	A soc merc.entid púb emp y otros organ públic dep. de CC,AA							
45390	Otras sub a soc merc.entid públic emp y otros o.p.dep de CA	240.000,00	-31.349,70	208.650,30	208.650,30	208.650,30		
	Total Concepto	240.000,00	-31.349,70	208.650,30	208.650,30	208.650,30		
	Total Artículo.	240.000,00	-31.349,70	208.650,30	208.650,30	208.650,30		
47	A Empresas privadas.							
470	Subvenciones para fomento del empleo.							
470	Subvenciones para fomento del empleo.	400.000,00	11.410,74	411.410,74	436.129,16	342.936,17	93.192,99	-24.718,42
	Total Concepto	400.000,00	11.410,74	411.410,74	436.129,16	342.936,17	93.192,99	-24.718,42
	Total Artículo.	400.000,00	11.410,74	411.410,74	436.129,16	342.936,17	93.192,99	-24.718,42
48	A Familias e Instituciones sin fines de lucro.							
480	ATENCIÓNES BENEFICAS Y ASISTENCIALES							
480	ATENCIÓNES BENEFICAS Y ASISTENCIALES	110.000,00	9.436,30	119.436,30	110.765,71	110.765,71		8.670,59
48002	CENTRO DE DIA ASISTIDO "SAN CAMILO"	257.940,32	-67.036,50	190.903,82	183.790,31	124.849,66	58.940,65	7.113,51
	Total Concepto	367.940,32	-57.600,20	310.340,12	294.556,02	235.615,37	58.940,65	15.784,10
481	PREMIOS, BECAS Y PENSIONES DE ESTUDIO E INVESTIGACION							
481	PREMIOS, BECAS Y PENSIONES DE ESTUDIO E INVESTIGACION	69.000,00	28.589,26	97.589,26	43.469,26	43.469,26		54.120,00
	Total Concepto	69.000,00	28.589,26	97.589,26	43.469,26	43.469,26		54.120,00
482	BECAS Y AYUDAS AL ESTUDIO. PROGRAMA AMPLIA							
48201	BECAS DE LIBROS	150.000,00	150.000,00	150.000,00	17.808,20	17.808,20	17.808,20	132.191,80
	Total Concepto	150.000,00	150.000,00	150.000,00	17.808,20	17.808,20	17.808,20	132.191,80
483	CONVENIO CON LA ASOCIACION AMI-3							

ESTADO DE LIQUIDACIÓN DEL PRESUPUESTO DE GASTOS: RESUMEN POR CLASIFICACIÓN ECONÓMICA

Capítulo: 4 TRANSFERENCIAS CORRIENTES.

ARTÍCULO	CONCEPTO SUBCONCEPTO	CRÉDITOS PRESUPUESTARIOS		GASTOS COMPROMET.	OBLIGACIONES RECONOCIDAS NETAS	PAGOS	OBLIGACIONES PENDIENTES DE PAGO A 31 DE DICIEMBRE	REMANENTES DE CRÉDITO
		INICIALES	MODIFICACIONES					
483	CONVENIO CON LA ASOCIACION AMI-3	46.800,00		46.800,00				46.800,00
	Total Concepto	46.800,00		46.800,00				46.800,00
489	OTRAS TRANSFERENCIAS							
489	OTRAS TRANSFERENCIAS	102.000,00	10.000,00	112.000,00	48.830,00	38.494,00	10.336,00	63.170,00
48901	OTRAS TRANSFERENCIAS	15.477,36		15.477,36	15.477,36	15.477,36		
48902	OTRAS TRANSFERENCIAS	8.589,36		8.589,36	8.589,36	8.589,36		
48903	OTRAS TRANSFERENCIAS	3.735,31		3.735,31	3.735,31	3.735,31		
48904	OTRAS TRANSFERENCIAS	21.806,66		21.806,66	21.806,66	21.806,66		
48905	OTRAS TRANSFERENCIAS	6.457,98		6.457,98	6.457,98	6.457,98		
48906	OTRAS TRANSFERENCIAS	2.348,36		2.348,36	2.348,36	2.348,36		
48907	OTRAS TRANSFERENCIAS	2.956,69		2.956,69	2.956,69	2.956,69		
48908	OTRAS TRANSFERENCIAS	1.815,86		1.815,86	1.815,86	1.815,86		2.116,69
48909	OTRAS TRANSFERENCIAS	2.116,69		2.116,69				
48910	OTRAS TRANSFERENCIAS	28.854,47		28.854,47	28.854,47	28.854,47		
48911	OTRAS TRANSFERENCIAS	15.004,72		15.004,72	15.004,72	15.004,72		
48912	OTRAS TRANSFERENCIAS	5.255,16		5.255,16	5.255,16	5.255,16		
48913	OTRAS TRANSFERENCIAS	2.475,83		2.475,83	2.475,83	2.475,83		
48914	OTRAS TRANSFERENCIAS	1.209,11		1.209,11	1.209,11	1.209,11		
48915	OTRAS TRANSFERENCIAS	9.903,71		9.903,71	9.903,71	9.903,71		
48916	OTRAS TRANSFERENCIAS	4.032,11		4.032,11	4.032,11	4.032,11		
48917	OTRAS TRANSFERENCIAS	1.893,86		1.893,86	1.893,86	1.893,86		
48918	OTRAS TRANSFERENCIAS	1.614,11		1.614,11	1.614,11	1.614,11		
48919	OTRAS TRANSFERENCIAS	7.348,10		7.348,10	7.348,10	7.348,10		
48920	OTRAS TRANSFERENCIAS	2.028,78		2.028,78	2.028,78	2.028,78		
48921	OTRAS TRANSFERENCIAS	1.794,58		1.794,58	1.794,58	1.794,58		
48922	OTRAS TRANSFERENCIAS	5.758,01		5.758,01	5.758,01	5.758,01		

ESTADO DE LIQUIDACIÓN DEL PRESUPUESTO DE GASTOS: RESUMEN POR CLASIFICACIÓN ECONÓMICA

Capítulo: 4 TRANSFERENCIAS CORRIENTES.

ARTÍCULO	CONCEPTO SUBCONCEPTO	CRÉDITOS PRESUPUESTARIOS		GASTOS COMPROMET.	OBLIGACIONES RECONOCIDAS NETAS	PAGOS	OBLIGACIONES PENDIENTES DE PAGO A 31 DE DICIEMBRE	REMANENTES DE CRÉDITO
		INICIALES	MODIFICACIONES					
48923	OTRAS TRANSFERENCIAS	1.583,36		1.583,36	1.583,36	1.583,36		
48924	OTRAS TRANSFERENCIAS	6.766,38		6.766,38	6.766,38	6.766,38		
48925	OTRAS TRANSFERENCIAS	868,93		868,93	868,93	868,93		
48926	OTRAS TRANSFERENCIAS	6.304,51		6.304,51	6.304,51	6.304,51		
	Total Concepto	270.000,00	10.000,00	280.000,00	214.713,31	204.377,31	10.336,00	65.286,69
	Total Artículo.	753.740,32	130.989,06	884.729,38	570.546,79	483.461,94	87.084,85	314.182,59
	Total Capítulo	1.393.740,32	111.050,10	1.504.790,42	1.215.326,25	1.035.048,41	180.277,84	289.464,17

ESTADO DE LIQUIDACIÓN DEL PRESUPUESTO DE GASTOS: RESUMEN POR CLASIFICACIÓN ECONÓMICA

Capítulo: 6 INVERSIONES REALES.

ARTÍCULO	CONCEPTO SUBCONCEPTO	CRÉDITOS PRESUPUESTARIOS		GASTOS COMPROMET.	OBLIGACIONES RECONOCIDAS NETAS	PAGOS	OBLIGACIONES PENDIENTES DE PAGO A 31 DE DICIEMBRE	REMANENTES DE CRÉDITO
		INICIALES	MODIFICACIONES DEFINITIVAS					
60	invers nueva en infraestructuras y bienes dest al uso gral							
	601 INFRAESTRUCTURAS Y BIENES DESTINADOS A USO GENERAL							
	60125 INFRAESTRUCTURAS Y BIENES DESTINADOS AL USO GENERAL PMS		469.371,58	447.039,05	446.789,68	446.789,68		22.581,90
	Total Concepto		469.371,58	447.039,05	446.789,68	446.789,68		22.581,90
	Total Artículo.		469.371,58	447.039,05	446.789,68	446.789,68		22.581,90
61	Invers de reposición de infraes y bienes dest al uso gral							
	619 Otras inver de reposic en infraest y bienes dest al uso gral							
	61908 OPERACION ASFALTO	40.000,00						40.000,00
	61910 INFRAESTRUCTURAS	230.714,26		249.432,86	249.432,86	249.432,86		-18.718,60
	61911 INFRAESTRUCTURAS	511.285,74		511.285,74	508.629,54	307.738,83	200.890,71	2.656,20
	Total Concepto	842.000,00		820.274,94	817.618,73	616.728,02	200.890,71	24.381,27
	Total Artículo.	842.000,00		820.274,94	817.618,73	616.728,02	200.890,71	24.381,27
62	Inversión nueva asociada al funcionam operat de los serv.							
	622 Edificios y otras construcciones.							
	62218 EDIFICACIONES		43.505,90					43.505,90
	62244 OBRAS PENDIENTES DE DETERMINACION		22.536,89	22.536,89	22.536,89	22.536,89		
	62255 CONSTRUCCIONES PMS		3.631,60	1.936,00	1.936,00	1.936,00		1.695,60
	62257 INVERSIONES PMS		474.286,33	474.286,33	419.049,78	211.435,05	207.614,73	55.236,55
	Total Concepto		543.960,72	498.759,22	443.522,67	235.907,94	207.614,73	100.438,05
	623 Maquinaria, instalaciones técnicas y utillaje.							
	62303 Maquinaria, instalaciones técnicas y utillaje.		6.696,00	21.569,97	21.491,32	21.491,32		-14.795,32
	Total Concepto		6.696,00	21.569,97	21.491,32	21.491,32		-14.795,32

(2015)

ESTADO DE LIQUIDACIÓN DEL PRESUPUESTO DE GASTOS: RESUMEN POR CLASIFICACIÓN ECONÓMICA

Capítulo: 6 INVERSIONES REALES.

ARTÍCULO	CONCEPTO SUBCONCEPTO	CRÉDITOS PRESUPUESTARIOS		GASTOS COMPROMET.	OBLIGACIONES RECONOCIDAS NETAS	PAGOS	OBLIGACIONES PENDIENTES DE PAGO A 31 DE DICIEMBRE	REMANENTES DE CRÉDITO
		INICIALES	MODIFICACIONES					
624	Elementos de transporte.							
624	Elementos de transporte.	35.000,00		16.160,00	16.159,99	16.159,99		18.840,01
	Total Concepto	35.000,00		16.160,00	16.159,99	16.159,99		18.840,01
625	Mobiliario.							
625	Mobiliario.	35.000,00	37.046,59	60.725,32	60.725,32	60.725,32		11.321,27
62510	BIBLIOTECA	20.000,00	-2.352,65	17.647,35	17.647,35	17.647,35		
	Total Concepto	55.000,00	34.693,94	78.372,67	78.372,67	78.372,67		11.321,27
626	Equipos para procesos de información.							
626	Equipos para procesos de información.	25.000,00	1.252,13	26.252,13	26.252,13	26.252,13		
	Total Concepto	25.000,00	1.252,13	26.252,13	26.252,13	26.252,13		
	Total Artículo.	115.000,00	586.602,79	641.113,99	585.796,78	378.184,05	207.614,73	115.804,01
63	Inv de repos asociada al funcionamiento operat de los serv							
639	Otras inv de reposición asoci al func operat de los serv							
63901	MEJORAS ALUMBRADO PUBLICO	200.000,00		224.424,85	223.880,35	223.880,35		-23.880,35
	Total Concepto	200.000,00		224.424,85	223.880,35	223.880,35		-23.880,35
	Total Artículo.	200.000,00		224.424,85	223.880,35	223.880,35		-23.880,35
	Total Capítulo	1.157.000,00	1.055.974,37	2.132.852,83	2.074.087,54	1.665.582,10	408.505,44	138.886,83

ESTADO DE LIQUIDACIÓN DEL PRESUPUESTO DE GASTOS: RESUMEN POR CLASIFICACIÓN ECONÓMICA

Capítulo: 8 ACTIVOS FINANCIEROS.

ARTÍCULO	CONCEPTO SUBCONCEPTO	CRÉDITOS PRESUPUESTARIOS		GASTOS COMPROMET.	OBLIGACIONES RECONOCIDAS NETAS	PAGOS	OBLIGACIONES PENDIENTES DE PAGO A 31 DE DICIEMBRE	REMANENTES DE CRÉDITO
		INICIALES	MODIFICACIONES					
83	Concesión de préstamos fuera del sector público.							
831	Préstamos a largo plazo. Desarrollo por sectores.							
831	Préstamos a largo plazo. Desarrollo por sectores.	40.000,00		40.000,00	28.000,00	28.000,00		12.000,00
	Total Concepto	40.000,00		40.000,00	28.000,00	28.000,00		12.000,00
	Total Artículo.	40.000,00		40.000,00	28.000,00	28.000,00		12.000,00
	Total Capítulo	40.000,00		40.000,00	28.000,00	28.000,00		12.000,00

ESTADO DE LIQUIDACIÓN DEL PRESUPUESTO DE GASTOS: RESUMEN POR CLASIFICACIÓN ECONÓMICA

Capítulo: 9 PASIVOS FINANCIEROS.

ARTÍCULO	CONCEPTO SUBCONCEPTO	CRÉDITOS PRESUPUESTARIOS		GASTOS COMPROMET.	OBLIGACIONES RECONOCIDAS NETAS	PAGOS	OBLIGACIONES PENDIENTES DE PAGO A 31 DE DICIEMBRE	REMANENTES DE CRÉDITO
		INICIALES	MODIFICACIONES					
91	Amortización de préstamos y de operaciones en euros.							
911	Amort de préstamos a l/p de entes del sector público.	1.696.155,86	-1.696.155,86					
911	Amort de préstamos a l/p de entes del sector público.	1.696.155,86	-1.696.155,86					
	Total Concepto							
913	Amort de prést a l/p de entes de fuera del sector público.							
913	Amort de prést a l/p de entes de fuera del sector público.							
91301	Amort de prést a l/p de entes de fuera del sector público.	7.436.545,54		7.436.545,54	7.436.545,54	7.436.545,54		
	Total Concepto		7.436.545,54	7.436.545,54	7.436.545,54	7.436.545,54		
	Total Artículo.	1.696.155,86	5.740.389,68	7.436.545,54	7.436.545,54	7.436.545,54		
	Total Capítulo	1.696.155,86	5.740.389,68	7.436.545,54	7.436.545,54	7.436.545,54		
	Total	43.003.465,04	7.418.273,09	50.421.738,13	49.641.366,71	41.221.533,12	8.419.835,59	780.369,42



**3.5. Estado de Liquidación
Presupuesto de Gastos.
Resumen clasificación programas.**

ESTADO DE LIQUIDACIÓN DEL PRESUPUESTO DE GASTOS: RESUMEN POR CLASIFICACIÓN PROGRAMA

Área de Gasto : 0 DEUDA PÚBLICA.

POLÍTICA	GRUPO PROG. SUBPROGRAMA	CRÉDITOS PRESUPUESTARIOS		GASTOS COMPROMET.	OBLIGACIONES RECONOCIDAS NETAS	PAGOS	OBLIGACIONES PENDIENTES DE PAGO A 31 DE DICIEMBRE	REMANENTES DE CRÉDITO
		INICIALES	MODIFICACIONES					
01	DEUDA PÚBLICA							
	011 DEUDA PÚBLICA.							
	011 DEUDA PÚBLICA.	1.780.371,50	5.682.958,82	7.463.330,32	7.463.330,32	7.463.330,32		
	Total Gr. Progra...	1.780.371,50	5.682.958,82	7.463.330,32	7.463.330,32	7.463.330,32		
	Total Política	1.780.371,50	5.682.958,82	7.463.330,32	7.463.330,32	7.463.330,32		
	Total Área de Gasto	1.780.371,50	5.682.958,82	7.463.330,32	7.463.330,32	7.463.330,32		

ESTADO DE LIQUIDACIÓN DEL PRESUPUESTO DE GASTOS: RESUMEN POR CLASIFICACIÓN PROGRAMA

Área de Gasto : 1 SERVICIOS PÚBLICOS BÁSICOS.

POLÍTICA	GRUPO PROG. SUBPROGRAMA	CRÉDITOS PRESUPUESTARIOS			GASTOS COMPROMET.	OBLIGACIONES RECONOCIDAS NETAS	PAGOS	OBLIGACIONES PENDIENTES DE PAGO A 31 DE DICIEMBRE	REMANENTES DE CRÉDITO
		INICIALES	MODIFICACIONES	DEFINITIVAS					
13	SEGURIDAD Y MOVILIDAD CIUDADANA.								
130	ADMINISTRACIÓN GENERAL DE LA SEGURIDAD Y PROTECCIÓN CIVIL.	2.818.828,54	-60.274,36	2.758.554,18	2.613.416,86	2.610.483,44	2.579.736,78	30.746,66	148.070,74
130	ADMINISTRACIÓN GENERAL DE LA SEGURIDAD Y PROTECCIÓN CIVIL.	868.549,72	-67.428,66	801.121,06	848.990,33	848.990,33	848.990,33		-47.869,27
1301	BESCAM SEGURIDAD	3.687.378,26	-127.703,02	3.559.675,24	3.462.407,19	3.459.473,77	3.428.727,11	30.746,66	100.201,47
	Total Gr. Progra. ...								
132	SEGURIDAD Y ORDEN PÚBLICO.								
132	SEGURIDAD Y ORDEN PÚBLICO.	271.646,44		271.646,44	265.123,59	265.029,21	235.475,46	29.553,75	6.617,23
	Total Gr. Progra. ...	271.646,44		271.646,44	265.123,59	265.029,21	235.475,46	29.553,75	6.617,23
133	ORDENACIÓN DEL TRÁFICO Y DEL ESTACIONAMIENTO.								
133	ORDENACIÓN DEL TRÁFICO Y DEL ESTACIONAMIENTO.	40.000,00		40.000,00	60.793,93	60.384,58	32.585,29	27.799,29	-20.384,58
	Total Gr. Progra. ...	40.000,00		40.000,00	60.793,93	60.384,58	32.585,29	27.799,29	-20.384,58
136	SERVICIO DE PREVENCIÓN Y EXTINCIÓN DE INCENDIOS								
136	SERVICIO DE PREVENCIÓN Y EXTINCIÓN DE INCENDIOS	1.255.613,18	1.303.651,21	2.559.264,39	2.585.291,64	2.585.291,64	677.528,02	1.907.763,62	-26.027,25
	Total Gr. Progra. ...	1.255.613,18	1.303.651,21	2.559.264,39	2.585.291,64	2.585.291,64	677.528,02	1.907.763,62	-26.027,25
	Total Política	5.254.637,88	1.175.948,19	6.430.586,07	6.373.616,35	6.370.179,20	4.374.315,88	1.995.863,32	60.406,87
15	VIVIENDA Y URBANISMO.								
150	ADMINISTRACIÓN GENERAL DE VIVIENDA Y URBANISMO.								
150	ADMINISTRACIÓN GENERAL DE VIVIENDA Y URBANISMO.	686.309,40	5.769,16	692.078,56	719.390,96	717.136,82	717.136,82		-25.058,26
	Total Gr. Progra. ...	686.309,40	5.769,16	692.078,56	719.390,96	717.136,82	717.136,82		-25.058,26
151	URBANISMO: PLANEAMIENTO, GESTIÓN, EJECUCIÓN Y DISCIPLINA URB								
151	URBANISMO: PLANEAMIENTO, GESTIÓN, EJECUCIÓN Y DISCIPLINA URB	652.149,74	1.028.238,90	1.680.388,64	1.612.848,40	1.557.362,48	882.247,75	675.114,73	123.026,16
	Total Gr. Progra. ...	652.149,74	1.028.238,90	1.680.388,64	1.612.848,40	1.557.362,48	882.247,75	675.114,73	123.026,16

ESTADO DE LIQUIDACIÓN DEL PRESUPUESTO DE GASTOS: RESUMEN POR CLASIFICACIÓN PROGRAMA

Área de Gasto : 1 SERVICIOS PÚBLICOS BÁSICOS.

POLÍTICA	GRUPO PROG. SUBPROGRAMA	CRÉDITOS PRESUPUESTARIOS			GASTOS COMPROMET.	OBLIGACIONES RECONOCIDAS NETAS	PAGOS	OBLIGACIONES PENDIENTES DE PAGO A 31 DE DICIEMBRE	REMANENTES DE CRÉDITO
		INICIALES	MODIFICACIONES	DEFINITIVAS					
153	VÍAS PÚBLICAS								
1532	PAVIMENTACIÓN DE VÍAS PÚBLICAS	1.941.035,22	4.337,24	1.945.372,46	1.925.074,93	1.922.418,73	1.721.528,02	200.890,71	22.853,73
1533	VÍAS PÚBLICAS MOBILIARIO URBANO	15.000,00	38.298,72	53.298,72	43.952,06	43.952,06	43.952,06		9.346,66
	Total Gr. Programa...	1.956.035,22	42.635,96	1.998.671,18	1.969.026,99	1.966.370,79	1.765.480,08	200.890,71	32.200,39
	Total Política	3.294.494,36	1.076.644,02	4.371.138,38	4.301.256,35	4.240.870,09	3.364.864,65	876.005,44	130.268,29
16	BIENESTAR COMUNITARIO.								
162	RECOGIDA, GESTIÓN Y TRATAMIENTO DE RESIDUOS.								
1621	RECOGIDA DE RESIDUOS.	1.756.800,00	-5.539,69	1.751.260,31	1.718.257,69	1.718.257,69	1.343.420,77	374.836,92	33.002,62
1622	GESTIÓN DE RESIDUOS SÓLIDOS URBANOS	196.800,00		196.800,00	194.535,60	194.535,60	145.901,70	48.633,90	2.264,40
	Total Gr. Programa...	1.953.600,00	-5.539,69	1.948.060,31	1.912.793,29	1.912.793,29	1.489.322,47	423.470,82	35.267,02
163	LIMPIEZA VIARIA.								
163	LIMPIEZA VIARIA.	3.086.400,00		3.086.400,00	3.104.003,78	3.104.003,73	2.288.165,67	815.838,06	-17.803,73
	Total Gr. Programa...	3.086.400,00		3.086.400,00	3.104.003,78	3.104.003,73	2.288.165,67	815.838,06	-17.803,73
165	ALUMBRADO PÚBLICO.								
165	ALUMBRADO PÚBLICO.	1.664.903,00		1.664.903,00	1.669.265,45	1.668.140,74	1.587.456,35	80.684,39	-3.237,74
	Total Gr. Programa...	1.664.903,00		1.664.903,00	1.669.265,45	1.668.140,74	1.587.456,35	80.684,39	-3.237,74
	Total Política	6.704.903,00	-5.539,69	6.699.363,31	6.686.062,52	6.684.937,76	5.384.944,49	1.319.993,27	14.425,55
17	MEDIO AMBIENTE.								
170	ADMINISTRACIÓN GENERAL DEL MEDIO AMBIENTE.								
170	ADMINISTRACIÓN GENERAL DEL MEDIO AMBIENTE.	123.460,95	-1.057,85	122.403,10	125.642,95	125.642,95	125.642,95		-3.239,85
	Total Gr. Programa...	123.460,95	-1.057,85	122.403,10	125.642,95	125.642,95	125.642,95		-3.239,85
171	PARQUES Y JARDINES.								
171	PARQUES Y JARDINES.	3.708.441,15	-10.895,48	3.697.545,67	3.692.292,42	3.686.075,99	1.731.560,96	1.954.515,03	11.469,68
	Total Gr. Programa...	3.708.441,15	-10.895,48	3.697.545,67	3.692.292,42	3.686.075,99	1.731.560,96	1.954.515,03	11.469,68

ESTADO DE LIQUIDACIÓN DEL PRESUPUESTO DE GASTOS: RESUMEN POR CLASIFICACIÓN PROGRAMA

Área de Gasto : 1 SERVICIOS PÚBLICOS BÁSICOS.

POLÍTICA	GRUPO PROG. SUBPROGRAMA	CRÉDITOS PRESUPUESTARIOS		GASTOS COMPROMET.	OBLIGACIONES RECONOCIDAS NETAS	PAGOS	OBLIGACIONES PENDIENTES DE PAGO A 31 DE DICIEMBRE	REMANENTES DE CRÉDITO
		INICIALES	MODIFICACIONES					
172	PROTECCIÓN Y MEJORA DEL MEDIO AMBIENTE.							
1721	PROTECCIÓN CONTRA LA CONTAMINACIÓN ACÚSTICA, LUMÍNICA Y ATMÓ	16.000,00		26.336,51	26.736,89	9.027,81	17.711,08	-10.738,89
1722	PROTECCIÓN, CUIDADO Y PROMOCIÓN DEL MEDIO AMBIENTE	98.691,23		102.554,87	102.554,82	88.516,28	14.038,54	-3.863,59
	Total Gr. Progr. . .	114.691,23		130.893,38	129.293,71	97.544,09	31.749,62	-14.602,48
	Total Política	3.946.593,33	-11.953,33	3.948.828,75	3.941.012,65	1.954.748,00	1.986.264,65	-6.372,65
	Total Área de Gasto	19.200.626,57	2.235.099,19	21.309.763,97	21.236.999,70	15.056.873,02	6.178.126,68	198.728,06

ESTADO DE LIQUIDACIÓN DEL PRESUPUESTO DE GASTOS: RESUMEN POR CLASIFICACIÓN PROGRAMA (2015)

Área de Gasto : 2 ACTUACIONES DE PROTECCIÓN Y PROMOCIÓN SOCIAL.

POLÍTICA	GRUPO PROG. SUBPROGRAMA	CRÉDITOS PRESUPUESTARIOS			GASTOS COMPROMET.	OBLIGACIONES RECONOCIDAS NETAS	PAGOS	OBLIGACIONES PENDIENTES DE PAGO A 31 DE DICIEMBRE	REMANENTES DE CRÉDITO
		INICIALES	MODIFICACIONES	DEFINITIVAS					
22	OTRAS PRESTACIONES ECONÓMICAS A FAVOR DE EMPLEADOS.								
	221 OTRAS PRESTACIONES ECONÓMICAS A FAVOR DE EMPLEADOS.								
	221 OTRAS PRESTACIONES ECONÓMICAS A FAVOR DE EMPLEADOS.	414.000,00	-125.012,67	288.987,33	291.232,54	291.232,54	291.232,54	-2.245,21	
	Total Gr. Progra...	414.000,00	-125.012,67	288.987,33	291.232,54	291.232,54	291.232,54	-2.245,21	
	Total Política	414.000,00	-125.012,67	288.987,33	291.232,54	291.232,54	291.232,54	-2.245,21	
23	SERVICIOS SOCIALES Y PROMOCIÓN SOCIAL.								
	231 ASISTENCIA SOCIAL PRIMARIA								
	231 ASISTENCIA SOCIAL PRIMARIA	1.345.447,25	7.317,93	1.352.765,18	1.272.426,53	1.148.750,73	1.148.750,73	108.977,05	96.037,40
	2311 CONVENIO SERVICIOS SOCIALES.	313.741,32		313.741,32	357.824,32	305.222,48	305.222,48	52.445,56	-43.926,72
	Total Gr. Progra...	1.659.188,57	7.317,93	1.666.506,50	1.630.250,85	1.453.973,21	1.453.973,21	161.422,61	51.110,68
	Total Política	1.659.188,57	7.317,93	1.666.506,50	1.630.250,85	1.453.973,21	1.453.973,21	161.422,61	51.110,68
24	FOMENTO DEL EMPLEO.								
	241 FOMENTO DEL EMPLEO.								
	241 FOMENTO DEL EMPLEO.	458.547,62	5.767,55	464.315,17	402.647,42	354.182,17	354.182,17	46.000,00	64.133,00
	Total Gr. Progra...	458.547,62	5.767,55	464.315,17	402.647,42	354.182,17	354.182,17	46.000,00	64.133,00
	Total Política	458.547,62	5.767,55	464.315,17	402.647,42	354.182,17	354.182,17	46.000,00	64.133,00
	Total Área de Gasto	2.531.736,19	-111.927,19	2.419.809,00	2.324.130,81	2.099.387,92	2.099.387,92	207.422,61	112.988,47

(2015)

ESTADO DE LIQUIDACIÓN DEL PRESUPUESTO DE GASTOS: RESUMEN POR CLASIFICACIÓN PROGRAMA

Área de Gasto : 3 PRODUCCIÓN DE BIENES PÚBLICOS DE CARÁCTER PREFERENTE.

POLÍTICA	GRUPO PROG. SUBPROGRAMA	CRÉDITOS PRESUPUESTARIOS		GASTOS COMPROMET.	OBLIGACIONES RECONOCIDAS NETAS	PAGOS	OBLIGACIONES PENDIENTES DE PAGO A 31 DE DICIEMBRE	REMANENTES DE CRÉDITO
		INICIALES	MODIFICACIONES DEFINITIVAS					
31	SANIDAD.							
	311 PROTECCIÓN DE LA SALUBRIDAD PÚBLICA							
	311 PROTECCIÓN DE LA SALUBRIDAD PÚBLICA	223.868,67	1.351,49	216.652,56	215.707,27	209.212,40	6.494,87	9.512,89
	Total Gr. Progra. ...	223.868,67	1.351,49	216.652,56	215.707,27	209.212,40	6.494,87	9.512,89
	Total Política	223.868,67	1.351,49	216.652,56	215.707,27	209.212,40	6.494,87	9.512,89
32	EDUCACIÓN.							
	320 ADMINISTRACIÓN GENERAL DE EDUCACIÓN.							
	320 ADMINISTRACIÓN GENERAL DE EDUCACIÓN.	479.894,02	3.488,76	490.397,47	489.897,47	417.963,06	71.934,41	-6.524,69
	Total Gr. Progra. ...	479.894,02	3.488,76	490.397,47	489.897,47	417.963,06	71.934,41	-6.524,69
	323 FUNCIONAMIENTO DE CENTROS DE ENSEÑANZA PREESCOLAR Y PRIMARIA							
	323 FUNCIONAMIENTO DE CENTROS DE ENSEÑANZA PREESCOLAR Y PRIMARIA	2.421.302,94	11.410,74	2.474.950,10	2.454.944,07	2.039.901,61	415.042,46	-22.230,39
	Total Gr. Progra. ...	2.421.302,94	11.410,74	2.474.950,10	2.454.944,07	2.039.901,61	415.042,46	-22.230,39
	324 FUNCIONAMIENTO DE CENTROS DOCENTES DE ENSEÑANZA SECUNDARIA							
	324 FUNCIONAMIENTO DE CENTROS DOCENTES DE ENSEÑANZA SECUNDARIA	3.000,00	3.000,00	1.923,90	1.923,90	1.923,90		1.076,10
	Total Gr. Progra. ...	3.000,00	3.000,00	1.923,90	1.923,90	1.923,90		1.076,10
	326 SERVICIOS COMPLEMENTARIOS DE EDUCACIÓN							
	326 SERVICIOS COMPLEMENTARIOS DE EDUCACIÓN	548.491,68	150.000,00	570.038,78	570.038,78	506.522,94	63.515,84	128.452,90
	Total Gr. Progra. ...	548.491,68	150.000,00	570.038,78	570.038,78	506.522,94	63.515,84	128.452,90
	327 FOMENTO DE LA CONVIVENCIA CIUDADANA							
	327 FOMENTO DE LA CONVIVENCIA CIUDADANA	293.110,71	1.650,58	238.681,04	237.916,42	213.476,69	24.439,73	56.844,87
	Total Gr. Progra. ...	293.110,71	1.650,58	238.681,04	237.916,42	213.476,69	24.439,73	56.844,87
	Total Política	3.745.789,35	166.550,08	3.775.991,29	3.754.720,64	3.179.788,20	574.932,44	157.618,79
33	CULTURA.							

ESTADO DE LIQUIDACIÓN DEL PRESUPUESTO DE GASTOS: RESUMEN POR CLASIFICACIÓN PROGRAMA

Área de Gasto : 3 PRODUCCIÓN DE BIENES PÚBLICOS DE CARÁCTER PREFERENTE.

POLÍTICA	GRUPO PROG. SUBPROGRAMA	CRÉDITOS PRESUPUESTARIOS			GASTOS COMPROMET.	OBLIGACIONES RECONOCIDAS NETAS	PAGOS	OBLIGACIONES PENDIENTES DE PAGO A 31 DE DICIEMBRE	REMANENTES DE CRÉDITO
		INICIALES	MODIFICACIONES	DEFINITIVAS					
330	ADMINISTRACIÓN GENERAL DE CULTURA.								
330	ADMINISTRACIÓN GENERAL DE CULTURA.	312.247,05	8.843,11	321.090,16	331.121,69	328.545,83	304.059,39	24.486,44	-7.455,67
	Total Gr. Progra. . .	312.247,05	8.843,11	321.090,16	331.121,69	328.545,83	304.059,39	24.486,44	-7.455,67
332	BIBLIOTECAS Y ARCHIVOS.								
3321	BIBLIOTECAS PÚBLICAS	542.009,35	-3.834,11	538.175,24	536.353,63	536.327,01	471.084,70	65.242,31	1.848,23
	Total Gr. Progra. . .	542.009,35	-3.834,11	538.175,24	536.353,63	536.327,01	471.084,70	65.242,31	1.848,23
333	EQUIPAMIENTOS CULTURALES Y MUSEOS								
333	EQUIPAMIENTOS CULTURALES Y MUSEOS	361.414,93	-6.486,19	354.928,74	358.368,15	356.977,13	308.375,16	48.601,97	-2.048,39
	Total Gr. Progra. . .	361.414,93	-6.486,19	354.928,74	358.368,15	356.977,13	308.375,16	48.601,97	-2.048,39
334	PROMOCIÓN CULTURAL.								
334	PROMOCIÓN CULTURAL.	419.531,10	-65.031,16	354.499,94	332.405,62	331.725,91	307.581,56	24.144,35	22.774,03
	Total Gr. Progra. . .	419.531,10	-65.031,16	354.499,94	332.405,62	331.725,91	307.581,56	24.144,35	22.774,03
337	INSTALACIONES DE OCUPACIÓN DEL TIEMPO LIBRE								
337	INSTALACIONES DE OCUPACIÓN DEL TIEMPO LIBRE	600.503,78	-26.683,63	573.820,15	553.967,50	553.919,90	490.549,10	63.370,80	19.900,25
	Total Gr. Progra. . .	600.503,78	-26.683,63	573.820,15	553.967,50	553.919,90	490.549,10	63.370,80	19.900,25
338	FIESTAS POPULARES Y FESTEJOS.								
338	FIESTAS POPULARES Y FESTEJOS.	404.959,73	98.003,80	502.963,53	498.166,08	497.681,75	492.783,92	4.897,83	5.281,78
	Total Gr. Progra. . .	404.959,73	98.003,80	502.963,53	498.166,08	497.681,75	492.783,92	4.897,83	5.281,78
	Total Política	2.640.665,94	4.811,82	2.645.477,76	2.610.382,67	2.605.177,53	2.374.433,83	230.743,70	40.300,23
34	DEPORTE.								
340	ADMINISTRACIÓN GENERAL DE DEPORTES.								
340	ADMINISTRACIÓN GENERAL DE DEPORTES.	183.504,11	4.149,02	187.653,13	181.400,55	181.400,55	178.098,32	3.302,23	6.252,58
	Total Gr. Progra. . .	183.504,11	4.149,02	187.653,13	181.400,55	181.400,55	178.098,32	3.302,23	6.252,58
341	PROMOCIÓN Y FOMENTO DEL DEPORTE.								

ESTADO DE LIQUIDACIÓN DEL PRESUPUESTO DE GASTOS: RESUMEN POR CLASIFICACIÓN PROGRAMA

Área de Gasto : 3 PRODUCCIÓN DE BIENES PÚBLICOS DE CARÁCTER PREFERENTE.

POLÍTICA	GRUPO PROG. SUBPROGRAMA	CRÉDITOS PRESUPUESTARIOS		GASTOS COMPROMET.	OBLIGACIONES RECONOCIDAS NETAS	PAGOS	OBLIGACIONES PENDIENTES DE PAGO A 31 DE DICIEMBRE	REMANENTES DE CRÉDITO
		INICIALES	MODIFICACIONES					
341	PROMOCIÓN Y FOMENTO DEL DEPORTE.	1.474.209,37		1.474.209,37	1.361.112,96	1.078.526,42	282.586,54	113.096,41
	Total Gr. Progra. . .	1.474.209,37		1.474.209,37	1.361.112,96	1.078.526,42	282.586,54	113.096,41
342	INSTALACIONES DEPORTIVAS.							
342	INSTALACIONES DEPORTIVAS.	3.076.449,41		3.129.928,68	3.124.867,25	2.709.847,30	415.019,95	-48.417,84
	Total Gr. Progra. . .	3.076.449,41		3.129.928,68	3.124.867,25	2.709.847,30	415.019,95	-48.417,84
	Total Política	4.734.162,89	4.149,02	4.738.311,91	4.667.380,76	3.966.472,04	700.908,72	70.931,15
	Total Área de Gasto	11.344.486,85	176.862,41	11.521.349,26	11.242.986,20	9.729.906,47	1.513.079,73	278.363,06

ESTADO DE LIQUIDACIÓN DEL PRESUPUESTO DE GASTOS: RESUMEN POR CLASIFICACIÓN PROGRAMA

Área de Gasto : 4 ACTUACIONES DE CARÁCTER ECONÓMICO.

POLÍTICA	GRUPO PROG. SUBPROGRAMA	CRÉDITOS PRESUPUESTARIOS		GASTOS COMPROMET.	OBLIGACIONES RECONOCIDAS NETAS	PAGOS	OBLIGACIONES PENDIENTES DE PAGO A 31 DE DICIEMBRE	REMANENTES DE CRÉDITO
		INICIALES	MODIFICACIONES					
43	COMERCIO, TURISMO Y PEQUEÑAS Y MEDIANAS EMPRESAS.							
	430 ADMÓN GENERAL DE COMERCIO, TURISMO Y PYMES.							
	430 ADMÓN GENERAL DE COMERCIO, TURISMO Y PYMES.	1.000,00		1.000,00	12.600,31	7.600,31	5.000,00	-11.600,31
	Total Gr. Progra. . . .	1.000,00		1.000,00	12.600,31	7.600,31	5.000,00	-11.600,31
	433 DESARROLLO EMPRESARIAL.							
	433 DESARROLLO EMPRESARIAL.	90.000,00		90.000,00	78.106,22	78.106,22		11.893,78
	Total Gr. Progra. . . .	90.000,00		90.000,00	78.106,22	78.106,22		11.893,78
	Total Política	91.000,00		91.000,00	90.706,53	85.706,53	5.000,00	293,47
44	TRANSPORTE PÚBLICO.							
	441 TRANSPORTE DE VIAJEROS							
	4411 TRANSPORTE COLECTIVO URBANO DE VIAJEROS	240.000,00	-31.349,70	208.650,30	208.650,30	208.650,30		
	Total Gr. Progra. . . .	240.000,00	-31.349,70	208.650,30	208.650,30	208.650,30		
	Total Política	240.000,00	-31.349,70	208.650,30	208.650,30	208.650,30		
45	INFRAESTRUCTURAS.							
	453 CARRETERAS .							
	453 CARRETERAS .			274,43	274,43	274,43		-274,43
	Total Gr. Progra. . . .			274,43	274,43	274,43		-274,43
	459 OTRAS INFRAESTRUCTURAS.							
	459 OTRAS INFRAESTRUCTURAS.	410.668,89		410.668,89	404.866,00	301.930,38	102.935,62	5.802,89
	Total Gr. Progra. . . .	410.668,89		410.668,89	404.866,00	301.930,38	102.935,62	5.802,89
	Total Política	410.668,89		410.668,89	405.140,43	302.204,81	102.935,62	5.528,46
	Total Área de Gasto	741.668,89	-31.349,70	710.319,19	704.497,26	596.561,64	107.935,62	5.821,93

ESTADO DE LIQUIDACIÓN DEL PRESUPUESTO DE GASTOS: RESUMEN POR CLASIFICACIÓN PROGRAMA

Área de Gasto : 9 ACTUACIONES DE CARÁCTER GENERAL.

POLÍTICA	GRUPO PROG. SUBPROGRAMA	CRÉDITOS PRESUPUESTARIOS		MODIFICACIONES	GASTOS COMPROMET.	OBLIGACIONES RECONOCIDAS NETAS	PAGOS	OBLIGACIONES PENDIENTES DE PAGO A 31 DE DICIEMBRE	REMANENTES DE CRÉDITO
		INICIALES	DEFINITIVAS						
91	ÓRGANOS DE GOBIERNO.								
	912 ÓRGANOS DE GOBIERNO.								
	912 ÓRGANOS DE GOBIERNO.	1.661.664,17	1.491.580,97	-170.083,20	1.432.841,42	1.432.841,42	1.432.841,42		58.739,55
	Total Gr. Progra. ...	1.661.664,17	1.491.580,97	-170.083,20	1.432.841,42	1.432.841,42	1.432.841,42		58.739,55
	Total Política	1.661.664,17	1.491.580,97	-170.083,20	1.432.841,42	1.432.841,42	1.432.841,42		58.739,55
92	SERVICIOS DE CARÁCTER GENERAL.								
	920 ADMINISTRACIÓN GENERAL.								
	920 ADMINISTRACIÓN GENERAL.	3.770.766,06	3.429.599,72	-341.166,34	3.343.878,43	3.310.249,11	2.989.055,62	321.193,49	119.350,61
	Total Gr. Progra. ...	3.770.766,06	3.429.599,72	-341.166,34	3.343.878,43	3.310.249,11	2.989.055,62	321.193,49	119.350,61
	Total Política	3.770.766,06	3.429.599,72	-341.166,34	3.343.878,43	3.310.249,11	2.989.055,62	321.193,49	119.350,61
921	SERVICIOS DE CARÁCTER GENERAL.								
	921 SERVICIOS DE CARÁCTER GENERAL.				375,10	375,10	375,10		-375,10
	Total Gr. Progra. ...				375,10	375,10	375,10		-375,10
922	COORDINACIÓN Y ORGANIZACIÓN INSTITUCIONAL DE ENTID. LOCALES								
	922 COORDINACIÓN Y ORGANIZACIÓN INSTITUCIONAL DE ENTID. LOCALES	210.115,70	199.171,73	-10.943,97	184.536,98	182.255,81	178.032,50	4.223,31	16.915,92
	Total Gr. Progra. ...	210.115,70	199.171,73	-10.943,97	184.536,98	182.255,81	178.032,50	4.223,31	16.915,92
924	PARTICIPACIÓN CIUDADANA								
	924 PARTICIPACIÓN CIUDADANA	184.841,97	185.800,55	958,58	117.321,86	117.321,86	117.321,86		68.478,69
	9241 CONVENIO MUJER COMUNIDAD DE MADRID	84.120,00	84.120,00		83.871,00	83.871,00	83.871,00		249,00
	Total Gr. Progra. ...	268.961,97	269.920,55	958,58	201.192,86	201.192,86	201.192,86		68.727,69
925	ATENCIÓN A LOS CIUDADANOS								
	925 ATENCIÓN A LOS CIUDADANOS	135.239,50	135.239,50		115.535,58	115.031,53	100.181,38	14.850,15	20.207,97
	9251 ATENCIÓN A LA MUJER	13.888,00	13.888,00		5.838,16	5.838,16	5.838,16		8.049,84
	Total Gr. Progra. ...	149.127,50	149.127,50		121.373,74	120.869,69	106.019,54	14.850,15	28.257,81
	Total Política	4.398.971,23	4.047.819,50	-351.151,73	3.851.357,11	3.814.942,57	3.474.675,62	340.266,95	232.876,93

ESTADO DE LIQUIDACIÓN DEL PRESUPUESTO DE GASTOS: RESUMEN POR CLASIFICACIÓN PROGRAMA

Área de Gasto : 9 ACTUACIONES DE CARÁCTER GENERAL.

POLÍTICA	GRUPO PROG. SUBPROGRAMA	CRÉDITOS PRESUPUESTARIOS		GASTOS COMPROMET.	OBLIGACIONES RECONOCIDAS NETAS	PAGOS	OBLIGACIONES PENDIENTES DE PAGO A 31 DE DICIEMBRE	REMANENTES DE CRÉDITO
		INICIALES	MODIFICACIONES					
93	ADMINISTRACIÓN FINANCIERA Y TRIBUTARIA.							
	931 POLÍTICA ECONÓMICA Y FISCAL.							
	931 POLÍTICA ECONÓMICA Y FISCAL.	446.228,63	4.056,81	450.285,44	608.030,56	552.116,95	55.913,61	-157.745,12
	Total Gr. Progra. . .	446.228,63	4.056,81	450.285,44	608.030,56	552.116,95	55.913,61	-157.745,12
	932 GESTIÓN DEL SISTEMA TRIBUTARIO.							
	932 GESTIÓN DEL SISTEMA TRIBUTARIO.	305.691,53	-16.290,09	289.401,44	286.244,48	286.244,48		3.156,96
	Total Gr. Progra. . .	305.691,53	-16.290,09	289.401,44	286.244,48	286.244,48		3.156,96
	933 GESTIÓN DEL PATRIMONIO.							
	933 GESTIÓN DEL PATRIMONIO.							
	Total Gr. Progra. . .							
	934 GESTIÓN DE LA DEUDA Y DE LA TESORERÍA.							
	934 GESTIÓN DE LA DEUDA Y DE LA TESORERÍA.	592.017,48	97,77	592.115,25	548.958,27	527.595,28	17.090,39	47.429,58
	Total Gr. Progra. . .	592.017,48	97,77	592.115,25	548.958,27	527.595,28	17.090,39	47.429,58
	Total Política	1.343.937,64	-12.135,51	1.331.802,13	1.443.233,31	1.365.956,71	73.004,00	-107.158,58
	Total Área de Gasto	7.404.573,04	-533.370,44	6.871.202,60	6.727.431,84	6.273.473,75	413.270,95	184.457,90
	Total	43.003.465,04	7.418.273,09	50.421.738,13	49.858.192,80	41.221.533,12	8.419.895,59	780.369,42



**3.6. Estado de Liquidación
Presupuesto de Gastos.
Resumen por grupo de programa y
concepto.**

ESTADO DE LIQUIDACIÓN DE PRESUPUESTO DE GASTOS POR GRUPO DE PROGRAMA Y CONCEPTO

Área de Gasto : 0 DEUDA PÚBLICA.
 Política 01 DEUDA PÚBLICA.
 Grup. Prog. 011 DEUDA PÚBLICA.

C.L. Programa	APLIC.		DENOMINACIÓN DE LOS CONCEPTOS	CRÉDITOS PRESUPUESTARIOS			GASTOS COMPROMET.	OBLIGACIONES RECONOCIDAS NETAS	PAGOS	OBLIGACIONES PENDIENTES DE PAGO A 31 DE DICIEMBRE	REMANENTES DE CRÉDITO
	G. Prog.	Clo.		Subcto.	INICIALES	MODIFICACIONES					
011	310	310	Intereses.	84.215,64	-57.430,86	26.784,78	26.784,78	26.784,78	26.784,78		
			CTO 310 Intereses.	84.215,64	-57.430,86	26.784,78	26.784,78	26.784,78	26.784,78		
			ART. 31 De préstamos y otras operaciones financieras en euros.	84.215,64	-57.430,86	26.784,78	26.784,78	26.784,78	26.784,78		
			CAP. 3 GASTOS FINANCIEROS.	84.215,64	-57.430,86	26.784,78	26.784,78	26.784,78	26.784,78		
011	911	911	Amort de préstamos a l/p de entes del sector público.	1.696.155,86	-1.696.155,86						
			CTO 911 Amort de préstamos a l/p de entes del sector público.	1.696.155,86	-1.696.155,86						
011	913	913	Amort de prést a l/p de entes de fuera del sector público.		7.436.545,54	7.436.545,54	7.436.545,54	7.436.545,54	7.436.545,54		
			Amort de prést a l/p de entes de fuera del sector público.		7.436.545,54	7.436.545,54	7.436.545,54	7.436.545,54	7.436.545,54		
011	913	91301	CTO 913 Amort de prést a l/p de entes de fuera del sector público.	1.696.155,86	5.740.389,68	7.436.545,54	7.436.545,54	7.436.545,54	7.436.545,54		
			ART. 91 Amortización de préstamos y de operaciones en euros.	1.696.155,86	5.740.389,68	7.436.545,54	7.436.545,54	7.436.545,54	7.436.545,54		
			CAP. 9 PASIVOS FINANCIEROS.	1.696.155,86	5.740.389,68	7.436.545,54	7.436.545,54	7.436.545,54	7.436.545,54		
			TOTAL GR. PROGRA. 011	1.780.371,50	5.682.958,82	7.463.330,32	7.463.330,32	7.463.330,32	7.463.330,32		

(2015)
ESTADO DE LIQUIDACIÓN DE PRESUPUESTO DE GASTOS POR GRUPO DE PROGRAMA Y CONCEPTO

Área de Gasto : 1 SERVICIOS PÚBLICOS BÁSICOS.

Política 13 SEGURIDAD Y MOVILIDAD CIUDADANA.

Grup. Prog. 130 ADMINISTRACIÓN GENERAL DE LA SEGURIDAD Y PROTECCIÓN CIVIL.

CL Programa	G. Prog.	APL/J.C.		DENOMINACIÓN DE LOS CONCEPTOS	CRÉDITOS PRESUPUESTARIOS			GASTOS COMPROMET.	OBLIGACIONES RECONOCIDAS NETAS	PAGOS	OBLIGACIONES PENDIENTES DE PAGO A 31 DE DICIEMBRE	REMANENTES DE CRÉDITO
		CL Económica	Subcto.		INICIALES	MODIFICACIONES	DEFINITIVAS					
130	120	12000		Sueldos del Grupo A1.	29.384,68	-17.000,00	12.384,68	14.677,32	14.677,32	14.677,32	-2.292,64	
130	120	12001		Sueldos del Grupo A2.	12.906,52		12.906,52				12.906,52	
130	120	12003		Sueldos del Grupo C1.	39.539,36		39.539,36	40.039,36	40.039,36	40.039,36	-500,00	
130	120	12004		Sueldos del Grupo C2.	569.743,44	-40.000,00	529.743,44	556.166,91	556.166,91	556.166,91	-26.423,47	
130	120	12005		Sueldos del Grupo E.	7.678,58		7.678,58	7.678,58	7.678,58	7.678,58		
130	120	12006		Trianos.	104.643,00	-22.000,00	82.643,00	97.970,91	97.970,91	97.970,91	-15.327,91	
130	120	12009		Otras retribuciones básicas.								
				CTO 120 Retribuciones básicas.	763.895,58	-79.000,00	684.895,58	716.533,08	716.533,08	716.533,08	-31.637,50	
130	121	12100		Complemento de destino.	405.783,84		405.783,84	381.308,12	381.308,12	381.308,12	24.475,72	
130	121	12101		Complemento específico.	1.299.912,32	39.656,93	1.339.569,25	1.305.789,10	1.305.789,10	1.305.789,10	33.780,15	
130	121	12110		Nocturnidad. Anexo de Policía	55.000,00		55.000,00	60.147,00	60.147,00	60.147,00	-5.147,00	
130	121	12111		Bolsa Horas. Anexo de Policía	30.000,00		30.000,00	15.963,00	15.963,00	15.963,00	14.037,00	
130	121	12112		Cesión de días. Anexo de Policía	40.000,00		40.000,00	28.801,44	28.801,44	28.801,44	11.198,56	
130	121	12113		Fiestas. Anexo de Policía	15.000,00		15.000,00	14.000,00	14.000,00	14.000,00	1.000,00	
				CTO 121 Retribuciones complementarias.	1.845.696,16	39.656,93	1.885.353,09	1.806.008,66	1.806.008,66	1.806.008,66	79.344,43	
				ART. 12 Personal Funcionario.	2.609.591,74	-39.343,07	2.570.248,67	2.522.541,74	2.522.541,74	2.522.541,74	47.706,93	
130	150	15000		Productividad.	45.000,00		45.000,00	56.544,09	56.544,09	56.544,09	-11.544,09	
130	150	15001		Otros incentivos al rendimiento	42.286,78		42.286,78	37.464,92	37.464,92	37.464,92	4.821,86	
130	150	15003		Otras productividades								
				CTO 150 Productividad.	87.286,78		87.286,78	94.009,01	94.009,01	94.009,01	-6.722,23	
130	151	15100		Gratificaciones.	5.000,00		5.000,00	6.800,00	6.800,00	6.800,00	-1.800,00	
				CTO 151 Gratificaciones.	5.000,00		5.000,00	6.800,00	6.800,00	6.800,00	-1.800,00	
				ART. 15 Incentivos al rendimiento.	92.286,78		92.286,78	100.809,01	100.809,01	100.809,01	-8.522,23	

ESTADO DE LIQUIDACIÓN DE PRESUPUESTO DE GASTOS POR GRUPO DE PROGRAMA Y CONCEPTO

Área de Gasto : 1 SERVICIOS PÚBLICOS BÁSICOS.

Política 13 SEGURIDAD Y MOVILIDAD CIUDADANA.

Grup. Prog. 130 ADMINISTRACIÓN GENERAL DE LA SEGURIDAD Y PROTECCIÓN CIVIL.

CL Programa	G. Prog.	Cto.	Subcto.	APLÍC.	DENOMINACIÓN DE LOS CONCEPTOS	CRÉDITOS PRESUPUESTARIOS			GASTOS COMPROMET.	OBLIGACIONES RECONOCIDAS NETAS	PAGOS	OBLIGACIONES PENDIENTES DE PAGO A 31 DE DICIEMBRE	REMANENTES DE CRÉDITO
						INICIALES	MODIFICACIONES	DEFINITIVAS					
130	160	160			Cuotas sociales.	733.803,50	-35.730,71	698.072,79	653.504,84	653.504,84	653.504,84	44.567,95	
130	160	16003			OTRAS CUOTAS SOCIALES	54.150,00	-52.629,24	1.520,76	653.504,84	653.504,84	653.504,84	1.520,76	
					CTO 160 Cuotas sociales.	787.953,50	-88.359,95	699.593,55	653.504,84	653.504,84	653.504,84	46.088,71	
					ART. 16 Cuotas, prestaciones y gastos soc. a cargo del empleador.	787.953,50	-88.359,95	699.593,55	653.504,84	653.504,84	653.504,84	46.088,71	
					CAP. 1 GASTOS DE PERSONAL	3.489.882,02	-127.703,02	3.362.129,00	3.276.855,59	3.276.855,59	3.276.855,59	85.273,41	
130	213	213			Maquinaria, instalaciones técnicas y utilillaje.				1.660,97	1.660,97	1.660,97	-1.660,97	
					CTO 213 Maquinaria, instalaciones técnicas y utilillaje.				1.660,97	1.660,97	1.660,97	-1.660,97	
130	214	214			Elementos de transporte.	18.000,00		18.000,00	14.262,56	14.262,56	14.155,53	3.737,44	
					CTO 214 Elementos de transporte.	18.000,00		18.000,00	14.262,56	14.262,56	14.155,53	3.737,44	
					ART. 21 Reparaciones, mantenimiento y conservación.	18.000,00		18.000,00	15.923,53	15.923,53	15.816,50	2.076,47	
130	220	22000			Ordinario no inventariable.	1.000,00		1.000,00	602,61	602,61	602,61	397,39	
130	220	22001			Prensa, revistas, libros y otras publicaciones.	1.000,00		1.000,00	602,61	602,61	602,61	1.000,00	
130	221	22100			Energía eléctrica.	2.000,00		2.000,00	602,61	602,61	602,61	1.397,39	
130	221	22101			Agua.	34.000,00		34.000,00	33.986,37	33.986,37	25.841,70	13,63	
130	221	22103			Combustibles y carburantes.	3.900,00		3.900,00	18.888,27	18.888,27	928,25	17.960,02	
130	221	22104			Vestuario.	16.000,00		16.000,00	13.846,35	13.846,35	12.886,40	959,95	
					CTO 221 Suministros.	25.000,00		25.000,00	16.485,58	16.485,58	16.485,58	8.514,42	
130	224	224			Primas de seguros.	78.900,00		78.900,00	83.206,57	83.206,57	56.141,93	-4.306,57	
					CTO 224 Primas de seguros.	11.000,00		11.000,00	12.609,91	12.609,91	12.609,91	-1.609,91	
130	226	226			Gastos diversos.	11.000,00		11.000,00	12.609,91	12.609,91	12.609,91	-1.609,91	
130	226	22611			GASTOS DIVERSOS CONVENIO	7.000,00		7.000,00	3.652,45	3.652,45	3.334,82	3.347,55	
						1.000,00		1.000,00	498,50	498,50	498,50	501,50	

ESTADO DE LIQUIDACIÓN DE PRESUPUESTO DE GASTOS POR GRUPO DE PROGRAMA Y CONCEPTO

Área de Gasto : 1 SERVICIOS PÚBLICOS BÁSICOS.
 Política 13 SEGURIDAD Y MOVILIDAD CIUDADANA.
 Grup. Prog. 130 ADMINISTRACIÓN GENERAL DE LA SEGURIDAD Y PROTECCIÓN CIVIL.

G. Prog.	CL Programa	APLIC. Cto.	CL Económica Subcto.	DENOMINACIÓN DE LOS CONCEPTOS	CRÉDITOS PRESUPUESTARIOS			GASTOS COMPROMET.	OBLIGACIONES RECONOCIDAS NETAS	PAGOS	OBLIGACIONES PENDIENTES DE PAGO A 31 DE DICIEMBRE	REMANENTES DE CRÉDITO	
					INICIALES	MODIFICACIONES	DEFINITIVAS						
130	227	22707		CTO 226 Gastos diversos.	8.000,00		8.000,00	4.150,95	4.150,95	3.833,32	317,63	3.849,05	
130	227	22708		TRABAJOS REALIZADOS POR OTRAS EMPRESAS. OTROS	13.000,00		13.000,00	6.535,46	6.535,46	5.664,26	871,20	6.464,54	
				OTROS	31.646,24		31.646,24	28.633,84	28.633,84	26.247,68	2.386,16	3.012,40	
				CTO 227 Trabajos realizados por otras empresas y profesionales.	44.646,24		44.646,24	35.169,30	35.169,30	31.911,94	3.257,36	9.476,94	
				ART. 22 Material, suministros y otros.	144.546,24		144.546,24	135.739,34	135.739,34	105.099,71	30.639,63	8.806,90	
				CAP. 2 GASTOS CORRIENTES EN BIENES Y SERVICIOS.	162.546,24		162.546,24	151.662,87	151.662,87	120.916,21	30.746,66	10.883,37	
130	623			Maquinaria, instalaciones técnicas y utillaje.				14.795,32	14.795,32	14.795,32		-14.795,32	
				CTO 623 Maquinaria, instalaciones técnicas y utillaje.				14.795,32	14.795,32	14.795,32		-14.795,32	
130	624			Elementos de transporte.	35.000,00		35.000,00	16.159,99	16.159,99	16.159,99		18.840,01	
				CTO 624 Elementos de transporte.	35.000,00		35.000,00	16.159,99	16.159,99	16.159,99		18.840,01	
				ART. 62 Inversión nueva asociada al funcionamiento operat de los serv.	35.000,00		35.000,00	30.955,31	30.955,31	30.955,31		4.044,69	
				CAP. 6 INVERSIONES REALES.	35.000,00		35.000,00	30.955,31	30.955,31	30.955,31		4.044,69	
				TOTAL GR. PROGRA. 130	3.687.378,26	-127.703,02	3.559.675,24	3.459.473,77	3.459.473,77	3.428.727,11	30.746,66		100.201,47

ESTADO DE LIQUIDACIÓN DE PRESUPUESTO DE GASTOS POR GRUPO DE PROGRAMA Y CONCEPTO

Área de Gasto : 1 SERVICIOS PÚBLICOS BÁSICOS.
 Política 13 SEGURIDAD Y MOVILIDAD CIUDADANA.
 Grup. Prog. 132 SEGURIDAD Y ORDEN PÚBLICO.

G. Prog.	Cto.	Subcto.	APLIC. CL.Económica	DENOMINACIÓN DE LOS CONCEPTOS	CRÉDITOS PRESUPUESTARIOS			GASTOS COMPROMET.	OBLIGACIONES RECONOCIDAS NETAS	PAGOS	OBLIGACIONES PENDIENTES DE PAGO A 31 DE DICIEMBRE	REMANENTES DE CRÉDITO
					INICIALES	MODIFICACIONES	DEFINITIVAS					
132	227	22710		OTROS	25.000,00		25.000,00	18.382,89	9.382,89	9.000,00	6.617,11	
132	227	22712		OTROS	246.646,44		246.646,44	246.646,32	226.092,57	20.553,75	0,12	
				CTO 227 Trabajos realizados por otras empresas y profesionales.	271.646,44		271.646,44	265.029,21	235.475,46	29.553,75	6.617,23	
				ART. 22 Material, suministros y otros.	271.646,44		271.646,44	265.029,21	235.475,46	29.553,75	6.617,23	
				CAP. 2 GASTOS CORRIENTES EN BIENES Y SERVICIOS.	271.646,44		271.646,44	265.029,21	235.475,46	29.553,75	6.617,23	
				TOTAL GR. PROGRA. 132	271.646,44		271.646,44	265.029,21	235.475,46	29.553,75	6.617,23	

ESTADO DE LIQUIDACIÓN DE PRESUPUESTO DE GASTOS POR GRUPO DE PROGRAMA Y CONCEPTO

Área de Gasto : 1 SERVICIOS PÚBLICOS BÁSICOS.
 Política 13 SEGURIDAD Y MOVILIDAD CIUDADANA.
 Grup. Prog. 133 ORDENACIÓN DEL TRÁFICO Y DEL ESTACIONAMIENTO.

CL Programa	G. Prog.	Cto.	Subcto.	APLIC.	DENOMINACIÓN DE LOS CONCEPTOS	CRÉDITOS PRESUPUESTARIOS			GASTOS COMPROMET.	OBLIGACIONES RECONOCIDAS NETAS	PAGOS	OBLIGACIONES PENDIENTES DE PAGO A 31 DE DICIEMBRE	REMANENTES DE CRÉDITO
						INICIALES	MODIFICACIONES	DEFINITIVAS					
133	221	22101			Agua.				15.000,00			15.000,00	-15.000,00
133	221	22102			Gas.				11.794,08			11.794,08	-11.794,08
133	227	22707			CTO 221 Suministros.	20.000,00		20.000,00	13.767,26		12.762,05	1.005,21	6.232,74
133	227	22708			TRABAJOS REALIZADOS POR OTRAS EMPRESAS. OTROS	10.000,00		10.000,00	10.158,37		10.158,37		-158,37
133	227	22709			OTROS	10.000,00		10.000,00	9.664,87		9.664,87		335,13
					CTO 227 Trabajos realizados por otras empresas y profesionales.	40.000,00		40.000,00	33.590,50		32.585,29	1.005,21	6.409,50
					ART. 22 Material, suministros y otros.	40.000,00		40.000,00	60.384,58		32.585,29	27.799,29	-20.384,58
					CAP. 2 GASTOS CORRIENTES EN BIENES Y SERVICIOS.	40.000,00		40.000,00	60.384,58		32.585,29	27.799,29	-20.384,58
					TOTAL GR. PROGRA. 133	40.000,00		40.000,00	60.384,58		32.585,29	27.799,29	-20.384,58

ESTADO DE LIQUIDACIÓN DE PRESUPUESTO DE GASTOS POR GRUPO DE PROGRAMA Y CONCEPTO

Área de Gasto : 1 SERVICIOS PÚBLICOS BÁSICOS.

Política 13 SEGURIDAD Y MOVILIDAD CIUDADANA.

Grup. Prog. 136 SERVICIO DE PREVENCIÓN Y EXTINCIÓN DE INCENDIOS

G. Prog.	Cto.	Subcto.	APL/C.	DENOMINACIÓN DE LOS CONCEPTOS	CRÉDITOS PRESUPUESTARIOS			GASTOS COMPROMET.	OBLIGACIONES RECONOCIDAS NETAS	PAGOS	OBLIGACIONES PENDIENTES DE PAGO A 31 DE DICIEMBRE	REMANENTES DE CREDITO
					INICIALES	MODIFICACIONES	DEFINITIVAS					
136	225	225		Tributos.	1.235.613,18	1.303.651,21	2.539.264,39	2.551.764,39	658.168,67	1.893.595,72	-12.500,00	
				CTO 225 Tributos.	1.235.613,18	1.303.651,21	2.539.264,39	2.551.764,39	658.168,67	1.893.595,72	-12.500,00	
136	227	22709		DTROS	20.000,00		20.000,00	33.527,25	19.359,35	14.167,90	-13.527,25	
				CTO 227 Trabajos realizados por otras empresas y profesionales.	20.000,00		20.000,00	33.527,25	19.359,35	14.167,90	-13.527,25	
				ART. 22 Material, suministros y otros.	1.255.613,18	1.303.651,21	2.559.264,39	2.585.291,64	677.528,02	1.907.763,62	-26.027,25	
				CAP. 2 GASTOS CORRIENTES EN BIENES Y SERVICIOS.	1.255.613,18	1.303.651,21	2.559.264,39	2.585.291,64	677.528,02	1.907.763,62	-26.027,25	
				TOTAL GR. PROGRA. 136	1.255.613,18	1.303.651,21	2.559.264,39	2.585.291,64	677.528,02	1.907.763,62	-26.027,25	

ESTADO DE LIQUIDACIÓN DE PRESUPUESTO DE GASTOS POR GRUPO DE PROGRAMA Y CONCEPTO

Área de Gasto : 1 SERVICIOS PÚBLICOS BÁSICOS.

Política 15 VIVIENDA Y URBANISMO.

Grup. Prog. 150 ADMINISTRACIÓN GENERAL DE VIVIENDA Y URBANISMO.

CL Programa	G. Prog.	Cto.	Subcto.	APLIC.	DENOMINACIÓN DE LOS CONCEPTOS	CRÉDITOS PRESUPUESTARIOS			GASTOS COMPROMET.	OBLIGACIONES RECONOCIDAS NETAS	PAGOS	OBLIGACIONES PENDIENTES DE PAGO A 31 DE DICIEMBRE	REMANENTES DE CRÉDITO
						INICIALES	MODIFICACIONES	DEFINITIVAS					
150	120	12000			Sueldos del Grupo A1.	58.709,28		58.709,28	58.709,28	58.709,28			
150	120	12001			Sueldos del Grupo A2.	25.813,04		25.813,04	25.813,04	25.813,04			
150	120	12003			Sueldos del Grupo C1.	49.424,20	-10.000,00	39.424,20	49.424,20	49.424,20		-10.000,00	
150	120	12004			Sueldos del Grupo C2.	41.892,90		41.892,90	41.892,90	41.892,90			
150	120	12006			Trentos.	37.442,58		37.442,58	38.754,05	38.754,05		-1.311,47	
150	120	12009			Otras retribuciones básicas.								
					CTO 120 Retribuciones básicas.	213.282,00	-10.000,00	203.282,00	214.593,47	214.593,47		-11.311,47	
150	121	12100			Complemento de destino.	120.838,76	981,96	121.820,72	121.882,24	121.882,24		-61,52	
150	121	12101			Complemento específico.	196.436,24	13.115,06	209.551,30	223.184,18	223.184,18		-13.632,88	
					CTO 121 Retribuciones complementarias.	317.275,00	14.097,02	331.372,02	345.066,42	345.066,42		-13.694,40	
					ART. 12 Personal Funcionario.	530.557,00	4.097,02	534.654,02	559.659,89	559.659,89		-25.005,87	
150	150	15001			Productividad.	9.142,72		9.142,72	9.816,00	9.816,00		-673,28	
150	150	15001			Otros incentivos al rendimiento				1.756,39	1.756,39		-1.756,39	
150	150	15003			Otras productividades								
					CTO 150 Productividad.	9.142,72		9.142,72	11.572,39	11.572,39		-2.429,67	
					ART. 15 Incentivos al rendimiento.	9.142,72		9.142,72	11.572,39	11.572,39		-2.429,67	
150	160	160			Cuotas sociales.	145.609,68	1.672,14	147.281,82	145.033,63	145.033,63		2.248,19	
					CTO 160 Cuotas sociales.	145.609,68	1.672,14	147.281,82	145.033,63	145.033,63		2.248,19	
					ART. 16 Cuotas, prestaciones y gastos soc. a cargo del empleador.	145.609,68	1.672,14	147.281,82	145.033,63	145.033,63		2.248,19	
150	220	22000			CAP. 1 GASTOS DE PERSONAL.	685.309,40	5.769,16	691.078,56	716.265,91	716.265,91		-25.187,35	
					Ordinario no inventariable.	1.000,00		1.000,00	870,91	870,91		129,09	
					CTO 220 Material de oficina.	1.000,00		1.000,00	870,91	870,91		129,09	

ESTADO DE LIQUIDACIÓN DE PRESUPUESTO DE GASTOS POR GRUPO DE PROGRAMA Y CONCEPTO

Área de Gasto : 1 SERVICIOS PÚBLICOS BÁSICOS.
 Política 15 VIVIENDA Y URBANISMO.
 Grup. Prog. 150 ADMINISTRACIÓN GENERAL DE VIVIENDA Y URBANISMO.

G. Prog.	CL.Programa	Cto.	Subcto.	APLIC.	DENOMINACIÓN DE LOS CDNCEPTOS	CRÉDITOS PRESUPUESTARIOS			GASTOS COMPROMET.	OBLIGACIONES RECONOCIDAS NETAS	PAGOS	OBLIGACIONES PENDIENTES DE PAGO A 31 DE DICIEMBRE	REMANENTES DE CRÉDITO
						INICIALES	MODIFICACIONES	DEFINITIVAS					
					ART. 22	1.000,00		1.000,00	870,91	870,91	870,91		129,09
					MATERIAL, SUMINISTROS Y OTROS.								
					CAP. 2	1.000,00		1.000,00	870,91	870,91	870,91		129,09
					GASTOS CORRIENTES EN BIENES Y SERVICIOS.								
					TOTAL GR. PROGRA. 150	686.309,40	5.769,16	692.078,56	717.136,82	717.136,82	717.136,82		-25.058,26

ESTADO DE LIQUIDACIÓN DE PRESUPUESTO DE GASTOS POR GRUPO DE PROGRAMA Y CONCEPTO

Área de Gasto : 1 SERVICIOS PÚBLICOS BÁSICOS.

Política 15 VIVIENDA Y URBANISMO.

Grup. Prog. 151 URBANISMO: PLANEAMIENTO, GESTIÓN, EJECUCIÓN Y DISCIPLINA URB

CL Programa	A.P.I.C.	Cto.	Subcto.	DENOMINACIÓN DE LOS CONCEPTOS	CRÉDITOS PRESUPUESTARIOS		GASTOS COMPROMET.	OBLIGACIONES RECONOCIDAS NETAS	PAGOS	OBLIGACIONES PENDIENTES DE PAGO A 31 DE DICIEMBRE	REMANENTES DE CRÉDITO
					INICIALES	MODIFICACIONES					
151	120	12000		Sueldos del Grupo A1.	14.677,32		14.677,32	14.677,32	14.677,32		
151	120	12001		Sueldos del Grupo A2.	12.906,52		12.906,52	12.906,52	12.906,52		
151	120	12005		Sueldos del Grupo E.	7.678,58		7.678,58	7.678,58	7.678,58		
151	120	12006		Trienios.	4.571,70		4.571,70	3.973,29	3.973,29		598,41
151	120	12009		Obras retribuciones básicas.							
				CTO 120 Retribuciones básicas.	39.834,12		39.834,12	39.235,71	39.235,71		598,41
151	121	12100		Complemento de destino.	22.729,56	511,70	23.241,26	23.224,21	23.224,21		17,05
151	121	12101		Complemento específico.	37.445,80	11.373,38	48.819,18	45.755,13	45.755,13		3.064,05
				CTO 121 Retribuciones complementarias.	60.175,36	11.885,08	72.060,44	68.979,34	68.979,34		3.081,10
				ART. 12 Personal Funcionario.	100.009,48	11.885,08	111.894,56	108.215,05	108.215,05		3.679,51
151	150	150		Productividad.	1.142,84		1.142,84	1.618,00	1.618,00		-475,16
151	150	15001		Otros incentivos al rendimiento							
				CTO 150 Productividad.	1.142,84		1.142,84	1.618,00	1.618,00		-475,16
				ART. 15 Incentivos al rendimiento.							
				CTO 15 Incentivos al rendimiento.	28.497,42	3.021,52	31.518,94	35.399,93	35.399,93		-3.880,99
151	160	160		Cuotas sociales.	28.497,42	3.021,52	31.518,94	35.399,93	35.399,93		-3.880,99
				CTO 160 Cuotas sociales.	28.497,42	3.021,52	31.518,94	35.399,93	35.399,93		-3.880,99
				Gastos sociales del personal.							
151	162	162		Gastos sociales del personal.				11.817,15	11.817,15		-11.817,15
				CTO 162 Gastos sociales del personal.				11.817,15	11.817,15		-11.817,15
				ART. 16 Cuotas, prestaciones y gastos soc. a cargo del empleador.							
				CTO 16 Cuotas, prestaciones y gastos soc. a cargo del empleador.	28.497,42	3.021,52	31.518,94	47.217,08	47.217,08		-15.698,14
				CAP. 1 GASTOS DE PERSONAL	129.649,74	14.906,60	144.556,34	157.050,13	157.050,13		-12.493,79
				Gastos diversos.	5.000,00		5.000,00				5.000,00
151	226	226		Gastos diversos.	5.000,00		5.000,00				5.000,00
				CTO 226 Gastos diversos.	5.000,00		5.000,00				5.000,00

ESTADO DE LIQUIDACIÓN DE PRESUPUESTO DE GASTOS POR GRUPO DE PROGRAMA Y CONCEPTO

Área de Gasto : 1 SERVICIOS PÚBLICOS BÁSICOS.

Política 15 VIVIENDA Y URBANISMO.

Grup. Prog. 151 URBANISMO; PLANEAMIENTO, GESTIÓN, EJECUCIÓN Y DISCIPLINA URB

C.L. Programa	A.P.L.I.C.	G. Prog.	Cto.	Subcto.	DENOMINACIÓN DE LOS CONCEPTOS	CRÉDITOS PRESUPUESTARIOS		GASTOS COMPROMET.	OBLIGACIONES RECONOCIDAS NETAS	PAGOS	OBLIGACIONES PENDIENTES DE PAGO A 31 DE DICIEMBRE	REMANENTES DE CRÉDITO
						INICIALES	MODIFICACIONES					
151	227	227	22707		TRABAJOS REALIZADOS POR OTRAS EMPRESAS. OTROS	7.500,00						7.500,00
151	227	227	22798		CANON E.M.V.	510.000,00		510.000,00	510.000,00	42.500,00	467.500,00	7.500,00
					CTO 227 Trabajos realizados por otras empresas y profesionales.	517.500,00		510.000,00	510.000,00	42.500,00	467.500,00	7.500,00
					ART. 22 Material, suministros y otros.	522.500,00		510.000,00	510.000,00	42.500,00	467.500,00	12.500,00
					CAP. 2 GASTOS CORRIENTES EN BIENES Y SERVICIOS.	522.500,00		510.000,00	510.000,00	42.500,00	467.500,00	12.500,00
151	601	601	60125		INFRAESTRUCTURAS Y BIENES DESTINADOS AL USO GENERAL PMS		469.371,58	446.789,68	446.789,68	446.789,68		22.581,90
					CTO 601 INFRAESTRUCTURAS Y BIENES DESTINADOS A USO GENERAL		469.371,58	446.789,68	446.789,68	446.789,68		22.581,90
					ART. 60 Invers nueva en infraestructuras y bienes dest al uso gral		469.371,58	446.789,68	446.789,68	446.789,68		22.581,90
151	622	622	62218		EDIFICACIONES		43.505,90					43.505,90
151	622	622	62244		OBRAS PENDIENTES DE DETERMINACION		22.536,89	22.536,89	22.536,89	22.536,89		
151	622	622	62255		CONSTRUCCIONES PMS		3.631,60	1.936,00	1.936,00	1.936,00		1.695,60
151	622	622	62257		INVERSIONES PMS		474.286,33	419.049,78	419.049,78	211.435,05	207.614,73	55.236,55
					CTO 622 Edificios y otras construcciones.		543.960,72	443.522,67	443.522,67	235.907,94	207.614,73	100.438,05
					ART. 62 Inversión nueva asociada al funcionamiento operat de los serv.		543.960,72	443.522,67	443.522,67	235.907,94	207.614,73	100.438,05
					CAP. 6 INVERSIONES REALES.		1.013.332,30	890.312,35	890.312,35	682.697,62	207.614,73	123.019,95
					TOTAL GR. PROGRA. 151	652.149,74	1.028.288,90	1.557.362,48	1.557.362,48	882.247,75	675.114,73	123.026,16

(2015) ESTADO DE LIQUIDACIÓN DE PRESUPUESTO DE GASTOS POR GRUPO DE PROGRAMA Y CONCEPTO

Área de Gasto : 1 SERVICIOS PÚBLICOS BÁSICOS.
 Política 15 VIVIENDA Y URBANISMO.
 Grup. Prog. 153 VIAS PÚBLICAS

CLPrograma	G. Prog.	APLJC. CL Económica	Subcto.	DENOMINACIÓN DE LOS CONCEPTOS	CRÉDITOS PRESUPUESTARIOS			GASTOS COMPROMET.	OBLIGACIONES RECONOCIDAS NETAS	PAGOS	OBLIGACIONES PENDIENTES DE PAGO A 31 DE DICIEMBRE	REMANENTES DE CRÉDITO
					INICIALES	MODIFICACIONES	DEFINITIVAS					
153	120	12000		Sueldos del Grupo A1.	14.707,36		14.707,36	14.677,32	14.677,32	14.677,32	30,04	
153	120	12006		Tribenos.	4.601,66		4.601,66	3.969,66	3.969,66	3.969,66	632,00	
153	120	12009		Otras retribuciones básicas.								
				CTO 120 Retribuciones básicas.	19.309,02		19.309,02	18.646,98	18.646,98	18.646,98	662,04	
153	121	12100		Complemento de destino.	11.653,60		11.653,60	11.653,60	11.653,60	11.653,60		
153	121	12101		Complemento específico.	20.169,94	4.959,96	25.129,90	25.819,09	25.819,09	25.819,09	-689,19	
				CTO 121 Retribuciones complementarias.	31.823,54	4.959,96	36.783,50	37.472,69	37.472,69	37.472,69	-689,19	
				ART. 12 Personal Funcionario.	51.132,56	4.959,96	56.092,52	56.119,67	56.119,67	56.119,67	-27,15	
153	150	150		Productividad.	571,42	16.500,00	17.071,42	680,00	680,00	680,00	16.391,42	
153	150	15003		Otras productividades				16.450,00	16.450,00	16.450,00	-16.450,00	
				CTO 150 Productividad.	571,42	16.500,00	17.071,42	17.130,00	17.130,00	17.130,00	-58,58	
				ART. 15 Incentivos al rendimiento.	571,42	16.500,00	17.071,42	17.130,00	17.130,00	17.130,00	-58,58	
153	160	160		Cuotas sociales.	12.332,52	1.176,00	13.508,52	14.406,75	14.406,75	14.406,75	-998,23	
				CTO 160 Cuotas sociales.	12.332,52	1.176,00	13.508,52	14.406,75	14.406,75	14.406,75	-998,23	
				ART. 16 Cuotas, prestaciones y gastos soc. a cargo del empleador.	12.332,52	1.176,00	13.508,52	14.406,75	14.406,75	14.406,75	-998,23	
153	227	22707		CAP. 1 GASTOS DE PERSONAL.	64.038,50	22.635,96	86.672,46	87.656,42	87.656,42	87.656,42	-983,96	
				TRABAJOS REALIZADOS POR OTRAS EMPRESAS. OTROS	1.094.998,72	-18.298,72	1.076.700,00	1.076.699,91	1.076.699,91	1.076.699,91	0,09	
				CTO 227 Trabajos realizados por otras empresas y profesionales.	1.094.998,72	-18.298,72	1.076.700,00	1.076.699,91	1.076.699,91	1.076.699,91	0,09	
				ART. 22 Material, suministros y otros.	1.094.998,72	-18.298,72	1.076.700,00	1.076.699,91	1.076.699,91	1.076.699,91	0,09	
153	619	619		CAP. 2 GASTOS CORRIENTES EN BIENES Y SERVICIOS.	1.094.998,72	-18.298,72	1.076.700,00	1.076.699,91	1.076.699,91	1.076.699,91	0,09	
				Otras invier de reposic en infraestry bienes dest al uso grai	40.000,00		40.000,00				40.000,00	

ESTADO DE LIQUIDACIÓN DE PRESUPUESTO DE GASTOS POR GRUPO DE PROGRAMA Y CONCEPTO

Área de Gasto : 1 SERVICIOS PÚBLICOS BÁSICOS.
 Política 15 VIVIENDA Y URBANISMO.
 Grup. Prog. 153 VIAS PÚBLICAS

CL.Programa	G. Prog.	C/Económica	Cto.	Subcto.	DENOMINACIÓN DE LOS CONCEPTOS	CRÉDITOS PRESUPUESTARIOS			GASTOS COMPROMET.	OBLIGACIONES RECONOCIDAS NETAS	PAGOS	OBLIGACIONES PENDIENTES DE PAGO A 31 DE DICIEMBRE	REMANENTES DE CRÉDITO
						INICIALES	MODIFICACIONES	DEFINITIVAS					
153	619	61908			OPERACION ASFALTO	230.714,26		230.714,26	249.432,86	249.432,86		-18.718,60	
153	619	61910			INFRAESTRUCTURAS	511.285,74		511.285,74	508.629,54	307.798,83	200.890,71	2.556,20	
					CTO 619 Otras invor de reposic on infraest y bienes dest al uso gral	782.000,00		782.000,00	758.062,40	557.171,69	200.890,71	23.937,60	
					ART. 61 Invoers de reposición de infraes y bienes dest al uso gral	782.000,00		782.000,00	758.062,40	557.171,69	200.890,71	23.937,60	
153	625	625			Mobiliario.	15.000,00	38.298,72	53.298,72	43.952,06	43.952,06		9.346,66	
					CTO 625 Mobiliario.	15.000,00	38.298,72	53.298,72	43.952,06	43.952,06		9.346,66	
					ART. 62 Inversión nueva asociada al funcionam operat de los serv.	15.000,00	38.298,72	53.298,72	43.952,06	43.952,06		9.346,66	
					CAP. 6 INVERSIONES REALES.	797.000,00	38.298,72	835.298,72	802.014,46	601.123,75	200.890,71	33.284,26	
					TOTAL GR. PROGRA. 153	1.956.035,22	42.635,96	1.998.671,18	1.966.370,79	1.765.480,08	200.890,71	32.300,39	

ESTADO DE LIQUIDACIÓN DE PRESUPUESTO DE GASTOS POR GRUPO DE PROGRAMA Y CONCEPTO

Área de Gasto : 1 SERVICIOS PÚBLICOS BÁSICOS.
 Política 16 BIENESTAR COMUNITARIO .
 Grup. Prog. 162 RECOGIDA, GESTIÓN Y TRATAMIENTO DE RESIDUOS.

G. Prog.	Cto.	Subcto.	APL/C.	DENOMINACIÓN DE LOS CONCEPTOS	CRÉDITOS PRESUPUESTARIOS			GASTOS COMPROMET.	OBLIGACIONES RECONOCIDAS NETAS	PAGOS	OBLIGACIONES PENDIENTES DE PAGO A 31 DE DICIEMBRE	REMANENTES DE CRÉDITO
					INICIALES	MODIFICACIONES	DEFINITIVAS					
162	221	22100		Energía eléctrica.								
				CTO 221 Suministros.								
162	225	225		Tributos.	240.000,00	-5.539,69	234.460,31	218.910,01	218.910,01	218.910,01		15.550,30
				CTO 225 Tributos.	240.000,00	-5.539,69	234.460,31	218.910,01	218.910,01	218.910,01		15.550,30
162	227	22707		TRABAJOS REALIZADOS POR OTRAS EMPRESAS. OTROS	1.713.600,00		1.713.600,00	1.693.883,28	1.693.883,28	1.270.412,46	423.470,82	19.716,72
				CTO 227 Trabajos realizados por otras empresas y profesionales.	1.713.600,00		1.713.600,00	1.693.883,28	1.693.883,28	1.270.412,46	423.470,82	19.716,72
				ART. 22 Material, suministros y otros.	1.953.600,00	-5.539,69	1.948.060,31	1.912.793,29	1.912.793,29	1.489.322,47	423.470,82	35.267,02
				CAP. 2 GASTOS CORRIENTES EN BIENES Y SERVICIOS.	1.953.600,00	-5.539,69	1.948.060,31	1.912.793,29	1.912.793,29	1.489.322,47	423.470,82	35.267,02
				TOTAL GR. PROGRA. 162	1.953.600,00	-5.539,69	1.948.060,31	1.912.793,29	1.912.793,29	1.489.322,47	423.470,82	35.267,02

ESTADO DE LIQUIDACIÓN DE PRESUPUESTO DE GASTOS POR GRUPO DE PROGRAMA Y CONCEPTO

Área de Gasto : 1 SERVICIOS PÚBLICOS BÁSICOS.
 Política 16 BIENESTAR COMUNITARIO.
 Grup. Prog. 163 LIMPIEZA VIARIA.

CL.Programa	G. Prog.	Cto.	Subcto.	APLIC.	DENOMINACIÓN DE LOS CONCEPTOS	CRÉDITOS PRESUPUESTARIOS			GASTOS COMPROMET.	OBLIGACIONES RECONOCIDAS NETAS	PAGOS	OBLIGACIONES PENDIENTES DE PAGO A 31 DE DICIEMBRE	REMANENTES DE CRÉDITO
						INICIALES	MODIFICACIONES	DEFINITIVAS					
163	221	22100			Energía eléctrica.				53.116,17			53.116,17	-53.116,17
					CTO 221 Suministros.				53.116,17			53.116,17	-53.116,17
163	227	22707			TRABAJOS REALIZADOS POR OTRAS EMPRESAS. OTROS	3.086.400,00			3.050.887,56	2.288.165,67		762.721,89	35.512,44
					CTO 227 Trabajos realizados por otras empresas y profesionales.	3.086.400,00			3.050.887,56	2.288.165,67		762.721,89	35.512,44
					ART. 22 Material, suministros y otros.	3.086.400,00			3.104.003,73	2.288.165,67		815.838,06	-17.603,73
					CAP. 2 GASTOS CORRIENTES EN BIENES Y SERVICIOS.	3.086.400,00			3.104.003,73	2.288.165,67		815.838,06	-17.603,73
					TOTAL GR. PROGRA. 163	3.086.400,00			3.104.003,73	2.288.165,67		815.838,06	-17.603,73

ESTADO DE LIQUIDACIÓN DE PRESUPUESTO DE GASTOS POR GRUPO DE PROGRAMA Y CONCEPTO

Área de Gasto : 1 SERVICIOS PÚBLICOS BÁSICOS.
 Política 16 BIENESTAR COMUNITARIO .
 Grup. Prog. 165 ALUMBRADO PÚBLICO.

CL Programa	G. Prog.	APL/C.	Cto.	Subcto.	DENOMINACIÓN DE LOS CONCEPTOS	CRÉDITOS PRESUPUESTARIOS		GASTOS COMPROMET.	OBLIGACIONES RECONOCIDAS NETAS	PAGOS	OBLIGACIONES PENDIENTES DE PAGO A 31 DE DICIEMBRE	REMANENTES DE CRÉDITO
						INICIALES	MODIFICACIONES					
165	213	21303			MANTENIMIENTO MAQUINARIA E INSTALACIONES	11.000,00		4.542,52	4.542,52		4.542,52	6.457,48
			213		CTO 213 Maquinaria, instalaciones técnicas y utilillaje.	11.000,00		4.542,52	4.542,52		4.542,52	6.457,48
				221	ART. 21 Reparaciones, mantenimiento y conservación.	11.000,00		4.542,52	4.542,52		4.542,52	6.457,48
				22100	Energía eléctrica.	915.000,00		898.415,43	898.415,43	885.993,12	12.422,31	16.584,57
			227		CTO 227 Suministros.	915.000,00		898.415,43	898.415,43	885.993,12	12.422,31	16.584,57
			22707		TRABAJOS REALIZADOS POR OTRAS EMPRESAS, OTROS	538.903,00		538.821,94	538.821,94	475.102,38	63.719,56	81,06
			22708		OTROS			2.480,50	2.480,50	2.480,50		-2.480,50
					CTO 227 Trabajos realizados por otras empresas y profesionales.	538.903,00		541.302,44	541.302,44	477.582,88	63.719,56	-2.399,44
					ART. 22 Material, suministros y otros.	1.453.903,00		1.439.717,87	1.439.717,87	1.363.576,00	76.141,87	14.185,13
					CAP. 2 GASTOS CORRIENTES EN BIENES Y SERVICIOS.	1.464.903,00		1.444.260,39	1.444.260,39	1.363.576,00	80.684,39	20.642,61
			639		MEJORAS ALUMBRADO PUBLICO	200.000,00		223.880,35	223.880,35	223.880,35		-23.880,35
					CTO 639 Otras inv de reposición asociadas al funcionamiento de los serv	200.000,00		223.880,35	223.880,35	223.880,35		-23.880,35
					ART. 63 Inv de ropes asociada al funcionamiento de los serv	200.000,00		223.880,35	223.880,35	223.880,35		-23.880,35
					CAP. 6 INVERSIONES REALES.	200.000,00		223.880,35	223.880,35	223.880,35		-23.880,35
					TOTAL GR. PROGRA. 165	1.664.903,00		1.668.140,74	1.668.140,74	1.587.456,35	80.684,39	-3.237,74

ESTADO DE LIQUIDACIÓN DE PRESUPUESTO DE GASTOS POR GRUPO DE PROGRAMA Y CONCEPTO

Área de Gasto : 1 SERVICIOS PÚBLICOS BÁSICOS.

Política 17 MEDIO AMBIENTE.

Grup. Prog. 170 ADMINISTRACIÓN GENERAL DEL MEDIO AMBIENTE.

CL Programa	G. Prog.	APLIC.		DENOMINACIÓN DE LOS CONCEPTOS	CRÉDITOS PRESUPUESTARIOS			GASTOS COMPROMET.	OBLIGACIONES RECONOCIDAS NETAS	PAGOS	OBLIGACIONES PENDIENTES DE PAGO A 31 DE DICIEMBRE	REMANENTES DE CREDITO
		Cto.	Subcto.		INICIALES	MODIFICACIONES	DEFINITIVAS					
170	120	12000		Sueldos del Grupo A1.	29.354,64	-3.500,00	25.854,64	29.354,64	29.354,64		-3.500,00	
170	120	12004		Sueldos del Grupo C2.	8.378,58		8.378,58	8.378,58	8.378,58			
170	120	12006		Trienios.	3.546,20		3.546,20	4.392,62	4.392,62		-846,42	
170	120	12009		Otras retribuciones básicas.								
				CTO 120 Retribuciones básicas.	41.279,42	-3.500,00	37.779,42	42.125,84	42.125,84		-4.346,42	
170	121	12100		Complemento de destino.	20.826,54		20.826,54	20.826,54	20.826,54			
170	121	12101		Complemento específico.	31.273,34	2.220,95	33.494,29	35.006,81	35.006,81		-1.512,52	
				CTO 121 Retribuciones complementarias.	52.099,88	2.220,95	54.320,83	55.833,35	55.833,35		-1.512,52	
				ART. 12 Personal Funcionario.	93.379,30	-1.279,05	92.100,25	97.959,19	97.959,19		-5.858,94	
170	150	150		Productividad.	1.714,26		1.714,26	1.802,00	1.802,00		-87,74	
				CTO 150 Productividad.	1.714,26		1.714,26	1.802,00	1.802,00		-87,74	
				ART. 15 Incentivos al rendimiento.	1.714,26		1.714,26	1.802,00	1.802,00		-87,74	
170	160	160		Cuotas sociales.	27.367,39	221,20	27.588,59	25.579,26	25.579,26		2.009,33	
				CTO 160 Cuotas sociales.	27.367,39	221,20	27.588,59	25.579,26	25.579,26		2.009,33	
				ART. 16 Cuotas, prestaciones y gastos soc. a cargo del empleador.	27.367,39	221,20	27.588,59	25.579,26	25.579,26		2.009,33	
				CAP. 1 GASTOS DE PERSONAL	122.460,95	-1.057,85	121.403,10	125.340,45	125.340,45		-3.937,35	
170	220	22000		Ordinario no inventariable.	1.000,00		1.000,00	302,50	302,50		697,50	
				CTO 220 Material de oficina.	1.000,00		1.000,00	302,50	302,50		697,50	
				ART. 22 Material, suministros y otros.	1.000,00		1.000,00	302,50	302,50		697,50	
				CAP. 2 GASTOS CORRIENTES EN BIENES Y SERVICIOS.	1.000,00		1.000,00	302,50	302,50		697,50	
				TOTAL GR. PROGRA. 170	123.460,95	-1.057,85	122.403,10	125.642,95	125.642,95		-3.239,85	

ESTADO DE LIQUIDACIÓN DE PRESUPUESTO DE GASTOS POR GRUPO DE PROGRAMA Y CONCEPTO

Área de Gasto : 1 SERVICIOS PÚBLICOS BÁSICOS.

Política 17 MEDIO AMBIENTE.

Grup. Prog. 171 PARQUES Y JARDINES.

CL Programa	APLIC.		DENOMINACIÓN DE LOS CONCEPTOS	CRÉDITOS PRESUPUESTARIOS			GASTOS COMPROMET.	OBLIGACIONES RECONOCIDAS NETAS	PAGOS	OBLIGACIONES PENDIENTES DE PAGO A 31 DE DICIEMBRE	REMANENTES DE CRÉDITO	
	G. Prog.	Cto.		Subcto.	INICIALES	MODIFICACIONES						DEFINITIVAS
171	120	12000	Sueldos del Grupo A1.	14.677,32		14.677,32	14.677,32	14.677,32	14.677,32			
171	120	12006	Trienios.	4.776,80		4.776,80	4.515,36	4.515,36	4.515,36		261,44	
171	120	12009	Otras retribuciones básicas.									
			CTO 120 Retribuciones básicas.	19.454,12		19.454,12	19.192,68	19.192,68	19.192,68		261,44	
171	121	12100	Complemento de destino.	8.160,88	1.613,92	9.774,80	9.721,00	9.721,00	9.721,00		53,80	
171	121	12101	Complemento específico.	12.577,18	5.621,90	18.199,08	18.643,52	18.643,52	18.643,52		-444,44	
			CTO 121 Retribuciones complementarias.	20.738,06	7.235,82	27.973,88	28.364,52	28.364,52	28.364,52		-390,64	
			ART. 12 Personal Funcionario.	40.192,18	7.235,82	47.428,00	47.557,20	47.557,20	47.557,20		-129,20	
171	150	150	Productividad.	571,42		571,42	476,00	476,00	476,00		95,42	
171	150	15001	Otros incentivos al rendimiento				3.408,25	3.408,25	3.408,25		-3.408,25	
			CTO 150 Productividad.	571,42		571,42	3.884,25	3.884,25	3.884,25		-3.312,83	
			ART. 15 Incentivos al rendimiento.	571,42		571,42	3.884,25	3.884,25	3.884,25		-3.312,83	
			Cuotas sociales.	11.454,77	1.868,70	13.323,47	8.730,22	8.730,22	8.730,22		4.593,25	
171	160	160	Cuotas sociales.	11.454,77	1.868,70	13.323,47	8.730,22	8.730,22	8.730,22		4.593,25	
			CTO 160 Cuotas sociales.	11.454,77	1.868,70	13.323,47	8.730,22	8.730,22	8.730,22		4.593,25	
			ART. 16 Cuotas, prestaciones y gastos soc. a cargo del empleador.	52.218,37	9.104,52	61.322,89	60.171,67	60.171,67	60.171,67		1.151,22	
			CAP. 1 GASTOS DE PERSONAL	865.040,00		865.040,00	864.709,38	864.709,38	864.709,38		330,62	
171	221	22101	Agua.	865.040,00		865.040,00	864.709,38	864.709,38	864.709,38		330,62	
			CTO 221 Suministros.	865.040,00		865.040,00	2.503.255,40	2.503.255,40	2.503.255,40		16.058,78	
171	227	22707	TRABAJOS REALIZADOS POR OTRAS EMPRESAS. OTROS	2.539.314,18	-20.000,00	2.519.314,18	1.319.887,40	1.319.887,40	1.319.887,40		1.192.690,38	
			OTROS	191.868,60		191.868,60	198.383,21	198.383,21	198.383,21		-6.514,61	
171	227	22708	CTO 227 Trabajos realizados por otras empresas y profesionales.	2.731.182,78	-20.000,00	2.711.182,78	2.701.638,61	2.701.638,61	2.701.638,61		9.544,17	
			ART. 22 Material, suministros y otros.	3.596.222,78	-20.000,00	3.576.222,78	3.566.347,99	3.566.347,99	3.566.347,99		9.874,79	

ESTADO DE LIQUIDACIÓN DE PRESUPUESTO DE GASTOS POR GRUPO DE PROGRAMA Y CONCEPTO

Área de Gasto : 1 SERVICIOS PÚBLICOS BÁSICOS.
 Política 17 MEDIO AMBIENTE.
 Grup. Prog. 171 PARQUES Y JARDINES.

CL.Programa	G. Prog.	Cto.	Subcto.	APL/C.	DENOMINACIÓN DE LOS CONCEPTOS	CRÉDITOS PRESUPUESTARIOS		GASTOS COMPROMET.	OBLIGACIONES RECONOCIDAS NETAS	PAGOS	OBLIGACIONES PENDIENTES DE PAGO A 31 DE DICIEMBRE	REMANENTES DE CRÉDITO
						INICIALES	MODIFICACIONES					
171	619	61911			CAP. 2 GASTOS CORRIENTES EN BIENES Y SERVICIOS. INFRAESTRUCTURAS	3.596.222,78	-20.000,00	3.576.222,78	3.566.347,99	1.611.832,96	1.954.515,03	9.874,79
					CTO 619 Otras inver de reposic on infraest y bienes dest al uso gral	60.000,00		60.000,00	59.556,33	59.556,33		443,67
					ART. 61 Invers de reposición de infraes y bienes dest al uso gral	60.000,00		60.000,00	59.556,33	59.556,33		443,67
					CAP. 6 INVERSIONES REALES.	60.000,00		60.000,00	59.556,33	59.556,33		443,67
					TOTAL GR. PROGRA. 171	3.706.441,15	-10.895,48	3.697.545,67	3.686.075,99	1.731.560,96	1.954.515,03	11.469,68

ESTADO DE LIQUIDACIÓN DE PRESUPUESTO DE GASTOS POR GRUPO DE PROGRAMA Y CONCEPTO

Área de Gasto : 1 SERVICIOS PÚBLICOS BÁSICOS.

Política 17 MEDIO AMBIENTE.

Grup. Prog. 172 PROTECCIÓN Y MEJORA DEL MEDIO AMBIENTE.

G. Prog.	Cto.	Subcto.	APLIC.	DENOMINACIÓN DE LOS CONCEPTOS	CRÉDITOS PRESUPUESTARIOS		GASTOS COMPROMET.	OBLIGACIONES RECONOCIDAS NETAS	PAGOS	OBLIGACIONES PENDIENTES DE PAGO A 31 DE DICIEMBRE	REMANENTES DE CRÉDITO
					INICIALES	MODIFICACIONES					
172	221	22101		Agua.			16.999,60	16.999,60		16.999,60	-16.999,60
				CTO 221 Suministros.			16.999,60	16.999,60		16.999,60	-16.999,60
172	226	226		Gastos diversos.	7.000,00		1.201,53	1.201,53	1.201,53		5.798,47
				CTO 226 Gastos diversos.	7.000,00		1.201,53	1.201,53	1.201,53		5.798,47
172	227	22707		TRABAJOS REALIZADOS POR OTRAS EMPRESAS, OTROS	9.000,00		8.537,76	8.537,76	7.826,28	711,48	462,24
				OTROS	1.000,00						1.000,00
172	227	22709		OTROS	13.000,00		10.581,86	10.581,86	10.581,86		2.418,14
				OTROS	36.000,00		43.281,76	43.281,76	33.300,82	9.980,94	-7.281,76
172	227	22799		CANONES EMPRESA MUNICIPAL DE SERVICIOS	48.691,23		48.691,20	48.691,20	44.633,60	4.057,60	0,03
				CTO 227 Trabajos realizados por otras empresas y profesionales.	107.691,23		111.092,58	111.092,58	96.342,56	14.750,02	-3.401,35
				ART. 22 Material, suministros y otros.	114.691,23		129.293,71	129.293,71	97.544,09	31.749,62	-14.602,48
				CAP. 2 GASTOS CORRIENTES EN BIENES Y SERVICIOS.	114.691,23		129.293,71	129.293,71	97.544,09	31.749,62	-14.602,48
				TOTAL GR. PROGRA. 172	114.691,23		129.293,71	129.293,71	97.544,09	31.749,62	-14.602,48

ESTADO DE LIQUIDACIÓN DE PRESUPUESTO DE GASTOS POR GRUPO DE PROGRAMA Y CONCEPTO

Área de Gasto : 2 ACTUACIONES DE PROTECCIÓN Y PROMOCIÓN SOCIAL.
 Política 22 OTRAS PRESTACIONES ECONÓMICAS A FAVOR DE EMPLEADOS.
 Grup. Prog. 221 OTRAS PRESTACIONES ECONÓMICAS A FAVOR DE EMPLEADOS.

CL_Programa	G. Prog.	Cto.	CL_Económica	Subcto.	DENOMINACIÓN DE LOS CONCEPTOS	CRÉDITOS PRESUPUESTARIOS			GASTOS COMPROMET.	OBLIGACIONES RECONOCIDAS NETAS	PAGOS	OBLIGACIONES PENDIENTES DE PAGO A 31 DE DICIEMBRE	REMANENTES DE CRÉDITO
						INICIALES	MODIFICACIONES	DEFINITIVAS					
221	121	12103			Otros complementos.	1.000,00		1.000,00					1.000,00
					CTO 121 Retribuciones complementarias.	1.000,00		1.000,00					1.000,00
					ART. 12 Personal Funcionario.	1.000,00		1.000,00					1.000,00
221	162	162			Gastos sociales del personal.	325.000,00	-88.000,00	237.000,00	276.520,98	276.520,98	276.520,98		-39.520,98
221	162	16201			Formación	48.000,00	-37.012,67	10.987,33	10.987,33	10.987,33	10.987,33		
					CTO 162 Gastos sociales del personal.	373.000,00	-125.012,67	247.987,33	287.508,31	287.508,31	287.508,31		-39.520,98
					ART. 16 Cuotas, prestaciones y gastos soc. a cargo del empleador.	373.000,00	-125.012,67	247.987,33	287.508,31	287.508,31	287.508,31		-39.520,98
					CAP. 1 GASTOS DE PERSONAL.	374.000,00	-125.012,67	248.987,33	287.508,31	287.508,31	287.508,31		-39.520,98
221	227	22707			TRABAJOS REALIZADOS POR OTRAS EMPRESAS. OTROS	40.000,00		40.000,00	3.724,23	3.724,23	3.724,23		36.275,77
					CTO 227 Trabajos realizados por otras empresas y profesionales.	40.000,00		40.000,00	3.724,23	3.724,23	3.724,23		36.275,77
					ART. 22 Material, suministros y otros.	40.000,00		40.000,00	3.724,23	3.724,23	3.724,23		36.275,77
					CAP. 2 GASTOS CORRIENTES EN BIENES Y SERVICIOS.	40.000,00		40.000,00	3.724,23	3.724,23	3.724,23		36.275,77
					TOTAL GR. PROGRA. 221	414.000,00	-125.012,67	288.987,33	291.232,54	291.232,54	291.232,54		-2.245,21

ESTADO DE LIQUIDACIÓN DE PRESUPUESTO DE GASTOS POR GRUPO DE PROGRAMA Y CONCEPTO

Área de Gasto : 2 ACTUACIONES DE PROTECCIÓN Y PROMOCIÓN SOCIAL.

Política 23 SERVICIOS SOCIALES Y PROMOCIÓN SOCIAL.

Grup. Prog. 231 ASISTENCIA SOCIAL PRIMARIA

G. Prog.	Cto.	AP/LIC. CL.Económica	SUBCto.	DENOMINACIÓN DE LOS CONCEPTOS	CRÉDITOS PRESUPUESTARIOS			GASTOS COMPROMET.	OBLIGACIONES RECONOCIDAS NETAS	PAGOS	OBLIGACIONES PENDIENTES DE PAGO A 31 DE DICIEMBRE	REMANENTES DE CRÉDITO
					INICIALES	MODIFICACIONES	DEFINITIVAS					
231	120	12001		Sueldos del Grupo A2.	103.252,16		103.252,16	103.731,65	103.731,65	103.731,65	-479,49	
231	120	12004		Sueldos del Grupo C2.	8.378,58		8.378,58	8.378,86	8.378,86	8.378,86	-0,28	
231	120	12006		Triénios.	27.567,96		27.567,96	25.502,80	25.502,80	25.502,80	2.065,16	
231	120	12009		Otras retribuciones básicas.								
				CTO 120 Retribuciones básicas.	139.198,70		139.198,70	137.613,31	137.613,31	137.613,31	1.585,39	
231	121	12100		Complemento de destino.	66.289,30		66.289,30	66.544,22	66.544,22	66.544,22	-254,92	
231	121	12101		Complemento específico.	97.538,98	5.155,20	102.694,18	107.747,57	107.747,57	107.747,57	-5.053,39	
				CTO 121 Retribuciones complementarias.	163.828,28	5.155,20	168.983,48	174.291,79	174.291,79	174.291,79	-5.308,31	
				ART. 12 Personal Funcionario.	303.026,98	5.155,20	308.182,18	311.905,10	311.905,10	311.905,10	-3.722,92	
231	131	131		Laboral temporal.	22.372,81	370,33	22.743,14	22.660,84	22.660,84	22.660,84	82,30	
				CTO 131 Laboral temporal.	22.372,81	370,33	22.743,14	22.660,84	22.660,84	22.660,84	82,30	
				ART. 13 Personal Laboral.	22.372,81	370,33	22.743,14	22.660,84	22.660,84	22.660,84	82,30	
231	150	150		Productividad.	6.285,72	1.350,00	7.635,72	5.242,00	5.242,00	5.242,00	2.393,72	
231	150	15003		Otras productividades				1.350,00	1.350,00	1.350,00	-1.350,00	
				CTO 150 Productividad.	6.285,72	1.350,00	7.635,72	6.592,00	6.592,00	6.592,00	1.043,72	
231	151	151		Gratificaciones.								
				CTO 151 Gratificaciones.								
				ART. 15 Incentivos al rendimiento.	6.285,72	1.350,00	7.635,72	6.592,00	6.592,00	6.592,00	1.043,72	
231	160	160		Cuotas sociales.	89.599,13	442,40	90.041,53	66.243,49	66.243,49	66.243,49	23.798,04	
231	160	16004		CUOTAS SOCIALES PERSONAL LABORAL TEMPORAL	7.025,55		7.025,55				7.025,55	
				CTO 160 Cuotas sociales.	96.624,68	442,40	97.067,08	66.243,49	66.243,49	66.243,49	30.823,59	
				ART. 16 Cuotas, prestaciones y gastos soc. a cargo del empleador.	96.624,68	442,40	97.067,08	66.243,49	66.243,49	66.243,49	30.823,59	

ESTADO DE LIQUIDACIÓN DE PRESUPUESTO DE GASTOS POR GRUPO DE PROGRAMA Y CONCEPTO

Área de Gasto : 2 ACTUACIONES DE PROTECCIÓN Y PROMOCIÓN SOCIAL.

Política 23 SERVICIOS SOCIALES Y PROMOCIÓN SOCIAL.

Grup. Prog. 231 ASISTENCIA SOCIAL PRIMARIA

C.L. Programa	G. Prog.	Cto.	Subcto.	APLIC.	DENOMINACIÓN DE LOS CONCEPTOS	CRÉDITOS PRESUPUESTARIOS			GASTOS COMPROMET.	OBLIGACIONES RECONOCIDAS NETAS	PAGOS	OBLIGACIONES PENDIENTES DE PAGO A 31 DE DICIEMBRE	REMANENTES DE CRÉDITO
						INICIALES	MODIFICACIONES	DEFINITIVAS					
231	220	22000			CAP. 1 GASTOS DE PERSONAL Ordinario no inventariable.	428.310,19	7.317,93	435.628,12	407.401,43	407.401,43	407.401,43	28.226,89	
					CTO 220 Material de oficina.	2.000,00		2.000,00	1.000,00	565,96	565,96	434,04	
231	221	22101			Agua.	2.000,00		2.000,00	1.000,00	565,96	565,96	434,04	
231	221	22102			Gas.	25.000,00		25.000,00	13.000,00	13.000,00	13.000,00	-13.000,00	
					CTO 221 Suministros.	25.000,00		25.000,00	23.782,65	23.782,65	23.782,65	1.217,35	
231	225	225			Tributos.	2.000,00		2.000,00	102,01	102,01	102,01	-102,01	
					CTO 225 Tributos.	2.000,00		2.000,00	102,01	102,01	102,01	-102,01	
231	226	226			Gastos diversos.	2.000,00		2.000,00	2.163,77	2.163,77	2.163,77	-163,77	
231	226	22601			Atenciones protocolarias y representativas.	2.000,00		2.000,00	497,31	497,31	497,31	-497,31	
					CTO 226 Gastos diversos.	2.000,00		2.000,00	2.661,08	2.661,08	2.661,08	-661,08	
231	227	22707			TRABAJOS REALIZADOS POR OTRAS EMPRESAS. OTROS	117.900,00	-10.000,00	107.900,00	105.985,22	105.985,22	105.985,22	1.914,78	
					OTROS	77.000,00		77.000,00	68.749,28	68.749,28	68.749,28	8.250,72	
231	227	22708			OTROS	2.000,00		2.000,00	45.552,00	45.552,00	45.552,00	2.000,00	
231	227	22709			OTROS	2.000,00		2.000,00	594.031,98	594.031,98	594.031,98	12.048,20	
231	227	22710			OTROS	594.038,06		594.038,06	814.318,48	814.318,48	814.318,48	6.08	
231	227	22799			CANONES EMPRESA MUNICIPAL DE SERVICIOS	790.938,06		790.938,06	854.864,22	854.864,22	854.864,22	24.219,78	
					CTO 227 Trabajos realizados por otras empresas y profesionales.	819.938,06		819.938,06	854.864,22	854.864,22	854.864,22	12.674,04	
					ART. 22 Material, suministros y otros.	819.938,06		819.938,06	854.864,22	854.864,22	854.864,22	12.674,04	
231	480	480			CAP. 2 GASTOS CORRIENTES EN BIENES Y SERVICIOS.	100.000,00		109.436,30	108.659,86	108.659,86	108.659,86	776,44	
					ATENCIÓNES BENEFICAS Y ASISTENCIALES	257.940,32	-67.036,50	190.903,82	183.790,31	183.790,31	183.790,31	7.113,51	
231	480	48002			CENTRO DE DIA ASISTIDO "SAN CÁMILLO"	257.940,32	-67.036,50	190.903,82	183.790,31	183.790,31	183.790,31	7.113,51	

ESTADO DE LIQUIDACIÓN DE PRESUPUESTO DE GASTOS POR GRUPO DE PROGRAMA Y CONCEPTO

Área de Gasto : 2 ACTUACIONES DE PROTECCIÓN Y PROMOCIÓN SOCIAL.
 Política 23 SERVICIOS SOCIALES Y PROMOCIÓN SOCIAL.
 Grup. Prog. 231 ASISTENCIA SOCIAL PRIMARIA

CL Programa	G. Prog.	Cto.	Subcto.	APLIC.	DENOMINACIÓN DE LOS CONCEPTOS	CRÉDITOS PRESUPUESTARIOS			GASTOS CDM PROMET.	OBLIGACIONES RECONOCIDAS NETAS	PAGOS	OBLIGACIONES PENDIENTES DE PAGO A 31 DE DICIEMBRE	REMANENTES DE CRÉDITO
						INICIALES	MODIFICACIONES	DEFINITIVAS					
					CTO 480 ATENCIONES BENEFICAS Y ASISTENCIALES	357.940,32	-57.600,20	300.340,12	292.450,17	292.450,17	233.509,52	58.940,65	7.889,95
231	489	489			OTRAS TRANSFERENCIAS	35.000,00	10.000,00	45.000,00	42.680,00	42.680,00	34.144,00	8.536,00	2.320,00
231	489	48901			OTRAS TRANSFERENCIAS	13.000,00		13.000,00	13.000,00	13.000,00	13.000,00		
231	489	48902			OTRAS TRANSFERENCIAS	5.000,00		5.000,00	5.000,00	5.000,00	5.000,00		
					CTO 489 OTRAS TRANSFERENCIAS	53.000,00	10.000,00	63.000,00	60.680,00	60.680,00	52.144,00	8.536,00	2.320,00
					ART. 48 A Familias o Instituciones sin fines de lucro.	410.940,32	-47.600,20	363.340,12	353.130,17	353.130,17	285.653,52	67.476,65	10.209,95
					CAP. 4 TRANSFERENCIAS CORRIENTES.	410.940,32	-47.600,20	363.340,12	353.130,17	353.130,17	285.653,52	67.476,65	10.209,95
					TOTAL GR. PROGRA 231	1.659.188,57	7.317,93	1.666.506,50	1.615.395,82	1.615.395,82	1.453.973,21	161.422,61	51.110,68

ESTADO DE LIQUIDACIÓN DE PRESUPUESTO DE GASTOS POR GRUPO DE PROGRAMA Y CONCEPTO

Área de Gasto : 2 ACTUACIONES DE PROTECCIÓN Y PROMOCIÓN SOCIAL.

Política 24 FOMENTO DEL EMPLEO.

Grup. Prog. 241 FOMENTO DEL EMPLEO.

C.L. Programa	A.P.L.I.C.	DENOMINACIÓN DE LOS CONCEPTOS		CRÉDITOS PRESUPUESTARIOS			GASTOS COMPROMET.	OBLIGACIONES RECONOCIDAS NETAS	PAGOS	OBLIGACIONES PENDIENTES DE PAGO A 31 DE DICIEMBRE	REMANENTES DE CREDITO
		Clo.	Subcto.	INICIALES	MODIFICACIONES	DEFINITIVAS					
241	120	12000	Sueldos del Grupo A1.	14.677,32		14.677,32	14.677,32	14.677,32			
241	120	12001	Sueldos del Grupo A2.	38.719,56		38.719,56	38.719,56	38.719,56			
241	120	12003	Sueldos del Grupo C1.	19.769,68		19.769,68	19.769,68	19.769,68			
241	120	12004	Sueldos del Grupo C2.	16.757,16		16.757,16	16.235,82	16.235,82			521,34
241	120	12006	Trienios.	22.227,24		22.227,24	20.520,34	20.520,34			1.706,90
241	120	12009	Otras retribuciones básicas.								
			CTO 120 Retribuciones básicas.	112.150,96		112.150,96	109.922,72	109.922,72			2.228,24
241	121	12100	Complemento de destino.	55.221,32		55.221,32	55.191,85	55.191,85			29,47
241	121	12101	Complemento específico.	76.271,16	5.313,95	81.585,11	85.022,32	85.022,32			-3.437,21
			CTO 121 Retribuciones complementarias.	131.492,48	5.313,95	136.806,43	140.214,17	140.214,17			-3.407,74
			ART. 12 Personal Funcionario.	243.643,44		243.643,44	250.136,89	250.136,89			-1.179,50
241	131	131	Laboral temporal.				646,17	646,17			-646,17
			CTO 131 Laboral temporal.				646,17	646,17			-646,17
			ART. 13 Personal Laboral.				646,17	646,17			-646,17
241	150	150	Productividad.	4.571,36		4.571,36	4.663,20	4.663,20			-91,84
241	150	15001	Otros incentivos al rendimiento				1.956,55	1.956,55			-1.956,55
241	150	15003	Otras productividades								
			CTO 150 Productividad.	4.571,36		4.571,36	6.619,75	6.619,75			-2.048,39
241	151	151	Gratificaciones.				268,46	268,46			-268,46
			CTO 151 Gratificaciones.				268,46	268,46			-268,46
			ART. 15 Incentivos al rendimiento.	4.571,36		4.571,36	6.888,21	6.888,21			-2.316,85
241	160	160	Cuotas sociales.	70.332,82	453,60	70.786,42	53.241,64	53.241,64			17.544,78
			CTO 160 Cuotas sociales.	70.332,82	453,60	70.786,42	53.241,64	53.241,64			17.544,78

(2015)

ESTADO DE LIQUIDACIÓN DE PRESUPUESTO DE GASTOS POR GRUPO DE PROGRAMA Y CONCEPTO

Área de Gasto : 2 ACTUACIONES DE PROTECCIÓN Y PROMOCIÓN SOCIAL.

Política 24 FOMENTO DEL EMPLEO.

Grup. Prog. 241 FOMENTO DEL EMPLEO.

CL-Programa	G. Prog.	APL/JC.	CL-Económica	Subcto.	DENOMINACIÓN DE LOS CONCEPTOS	CRÉDITOS PRESUPUESTARIOS			GASTOS COMPROMET.	OBLIGACIONES RECONOCIDAS NETAS	PAGOS	OBLIGACIONES PENDIENTES DE PAGO A 31 DE DICIEMBRE	REMANENTES DE CRÉDITO
						INICIALES	MODIFICACIONES	DEFINITIVAS					
241	220	22000			ART. 16 Cuotas, prestaciones y gastos soc. a cargo del empleador.	70.332,82	453,60	70.786,42	53.241,64	53.241,64	53.241,64	17.544,78	
					CAP. 1 GASTOS DE PERSONAL.	318.547,62	5.767,55	324.315,17	310.912,91	310.912,91	310.912,91	13.402,26	
					Ordinatio no inventariable.								
241	221	22101			CTO 220 Material de oficina.				46.000,00	46.000,00	46.000,00	46.000,00	
					Agua.				46.000,00	46.000,00	46.000,00	46.000,00	
241	227	22707			CTO 221 Suministros.	40.000,00		40.000,00				40.000,00	
					TRABAJOS REALIZADOS POR OTRAS EMPRESAS. OTROS	60.000,00	-40.000,00	20.000,00	5.600,00	5.600,00	5.600,00	14.400,00	
241	227	22708			OTROS	100.000,00	-40.000,00	60.000,00	5.600,00	5.600,00	5.600,00	54.400,00	
					CTO 227 Trabajos realizados por otras empresas y profesionales.	100.000,00	-40.000,00	60.000,00	51.600,00	51.600,00	51.600,00	8.400,00	
					ART. 22 Material, suministros y otros.	100.000,00	-40.000,00	60.000,00	51.600,00	51.600,00	51.600,00	8.400,00	
					CAP. 2 GASTOS CORRIENTES EN BIENES Y SERVICIOS.	40.000,00	40.000,00	80.000,00	37.669,26	37.669,26	37.669,26	42.330,74	
241	481	481			PREMIOS, BECAS Y PENSIONES DE ESTUDIO E INVESTIGACION	40.000,00	40.000,00	80.000,00	37.669,26	37.669,26	37.669,26	42.330,74	
					CTO 481 PREMIOS, BECAS Y PENSIONES DE ESTUDIO E INVESTIGACION	40.000,00	40.000,00	80.000,00	37.669,26	37.669,26	37.669,26	42.330,74	
					ART. 48 A Familias e instituciones sin fines de lucro.	40.000,00	40.000,00	80.000,00	37.669,26	37.669,26	37.669,26	42.330,74	
					CAP. 4 TRANSFERENCIAS CORRIENTES.	40.000,00	40.000,00	80.000,00	37.669,26	37.669,26	37.669,26	42.330,74	
					TOTAL GR. PROGRA. 241	458.547,62	5.767,55	464.315,17	400.182,17	400.182,17	354.182,17	64.133,00	

ESTADO DE LIQUIDACIÓN DE PRESUPUESTO DE GASTOS POR GRUPO DE PROGRAMA Y CONCEPTO

Área de Gasto : 3 PRODUCCIÓN DE BIENES PÚBLICOS DE CARÁCTER PREFERENTE.

Política 31 SANIDAD.

Grup. Prog. 311 PROTECCIÓN DE LA SALUBRIDAD PÚBLICA

C.L. Programa	G. Prog.	Cto.	Subcto.	APLIC.	DENOMINACIÓN DE LOS CONCEPTOS	CREDITOS PRESUPUESTARIOS			GASTOS COMPROMET.	OBLIGACIONES RECONOCIDAS NETAS	PAGOS	DEBILIGACIONES PENOIDENTES DE PAGO A 31 DE DICIEMBRE	REMANENTES DE CREDITO
						INICIALES	MODIFICACIONES	DEFINITIVAS					
311	120	12000			Sueldos del Grupo A1.	14.677,32		14.677,32	14.677,32	14.677,32			
311	120	12003			Sueldos del Grupo C1.	9.884,84		9.884,84	9.884,84	9.884,84			
311	120	12004			Sueldos del Grupo C2.	8.378,58		8.378,58	8.378,58	8.378,58			
311	120	12006			Trienios.	7.385,42		7.385,42	7.385,42	7.385,42			652,47
311	120	12009			Otras retribuciones básicas.								
					CTO 120 Retribuciones básicas.	40.326,16		40.326,16	39.673,69	39.673,69			652,47
311	121	12100			Complemento de destino.	19.529,44		19.529,44	19.529,44	19.529,44			
311	121	12101			Complemento específico.	28.412,02	1.351,49	29.763,51	32.021,15	32.021,15			-2.257,64
					CTO 121 Retribuciones complementarias.	47.941,46	1.351,49	49.292,95	51.550,59	51.550,59			-2.257,64
					ART. 12 Personal Funcionario.	88.267,62		89.619,11	91.224,28	91.224,28			-1.605,17
311	150	150			Productividad.	1.714,26		1.714,26	1.610,00	1.610,00			104,26
					CTO 150 Productividad.	1.714,26		1.714,26	1.610,00	1.610,00			104,26
					ART. 15 Incentivos al rendimiento.	1.714,26		1.714,26	1.610,00	1.610,00			104,26
311	160	160			Cuotas sociales.	27.104,97		27.104,97	19.054,22	19.054,22			8.050,75
					CTO 160 Cuotas sociales.	27.104,97		27.104,97	19.054,22	19.054,22			8.050,75
					ART. 16 Cuotas, prestaciones y gastos soc. a cargo del empleador.	27.104,97		27.104,97	19.054,22	19.054,22			8.050,75
					CAP. 1 GASTOS DE PERSONAL	27.104,97		27.104,97	19.054,22	19.054,22			8.050,75
311	227	22706			Estudios y trabajos técnicos.	117.086,85	1.351,49	118.438,34	111.888,50	111.888,50			6.549,84
311	227	22707			TRABAJOS REALIZADOS POR OTRAS EMPRESAS. OTROS	7.000,00		7.000,00	5.691,84	5.691,84			1.308,16
311	227	22708			OTROS	26.559,60		26.559,60	26.559,50	26.559,50		2.213,20	0,10
311	227	22709			OTROS	46.000,00		46.000,00	45.979,98	45.979,98		3.891,67	20,02
311	227	22710			OTROS	12.222,22		12.222,22	12.222,22	12.222,22			
					OTROS	6.000,00		6.000,00	4.950,00	4.950,00		450,00	1.050,00

ESTADO DE LIQUIDACIÓN DE PRESUPUESTO DE GASTOS POR GRUPO DE PROGRAMA Y CONCEPTO

Área de Gasto : 3 PRODUCCIÓN DE BIENES PÚBLICOS DE CARÁCTER PREFERENTE.

Política 31 SANIDAD.

Grup. Prog. 311 PROTECCIÓN DE LA SALUBRIDAD PÚBLICA

G. Prog.	Cto.	Subcto.	APL/C.	DENOMINACIÓN DE LOS CONCEPTOS	CRÉDITOS PRESUPUESTARIOS			GASTOS COMPROMET.	OBLIGACIONES RECONOCIDAS NETAS	PAGOS	OBLIGACIONES PENDIENTES DE PAGO A 31 DE DICIEMBRE	REMANENTES DE CRÉDITO
					INICIALES	MODIFICACIONES	DEFINITIVAS					
311	227	22712		OTROS	9.000,00	-6.696,00	2.304,00	1.719,23	1.719,23	1.719,23		584,77
				CTO 227 Trabajos realizados por otras empresas y profesionales.	106.781,82	-6.696,00	100.085,82	97.122,77	97.122,77	90.627,90	6.494,87	2.963,05
				ART. 22 Material, suministros y otros.	106.781,82	-6.696,00	100.085,82	97.122,77	97.122,77	90.627,90	6.494,87	2.963,05
				CAP. 2 GASTOS CORRIENTES EN BIENES Y SERVICIOS.	106.781,82	-6.696,00	100.085,82	97.122,77	97.122,77	90.627,90	6.494,87	2.963,05
311	623			Maquinaria, instalaciones técnicas y utillaje.		6.696,00	6.696,00	6.696,00	6.696,00	6.696,00		
				CTO 623 Maquinaria, instalaciones técnicas y utillaje.		6.696,00	6.696,00	6.696,00	6.696,00	6.696,00		
				ART. 62 Inversión nueva asociada al funcionamiento de los serv.		6.696,00	6.696,00	6.696,00	6.696,00	6.696,00		
				CAP. 6 INVERSIONES REALES.		6.696,00	6.696,00	6.696,00	6.696,00	6.696,00		
				TOTAL GR. PROGRA. 311	223.868,67	1.351,49	225.220,16	215.707,27	215.707,27	209.212,40	6.494,87	9.512,89

ESTADO DE LIQUIDACIÓN DE PRESUPUESTO DE GASTOS POR GRUPO DE PROGRAMA Y CONCEPTO

Área de Gasto : 3 PRODUCCIÓN DE BIENES PÚBLICOS DE CARÁCTER PREFERENTE.

Política 32 EDUCACIÓN.

Grup. Prog. 320 ADMINISTRACIÓN GENERAL DE EDUCACIÓN.

CL.Programa	G. Prog.	Cto.	Subcto.	APLIC.	DENOMINACIÓN DE LOS CONCEPTOS	CRÉDITOS PRESUPUESTARIOS			GASTOS COMPROMET.	OBLIGACIONES RECONOCIDAS NETAS	PAGOS	OBLIGACIONES PENDIENTES DE PAGO A 31 DE DICIEMBRE	REMANENTES DE CRÉDITO
						INICIALES	MODIFICACIONES	DEFINITIVAS					
320	120	12005			Sueldos del Grupo E.	69.107,22		69.107,22	69.107,22	69.107,22	69.107,22		215,52
320	120	12006			Trenios.	11.503,38		11.503,38	11.287,86	11.287,86	11.287,86		
320	120	12009			Otras retribuciones básicas.	80.610,60		80.610,60	80.395,08	80.395,08	80.395,08		215,52
320	121	12100			CTO 120 Retribuciones básicas.	40.049,10		40.049,10	40.049,10	40.049,10	40.049,10		
320	121	12101			Complemento de destino.	84.212,10	3.488,76	87.700,86	91.507,42	91.507,42	91.507,42		
					Complemento específico.	124.261,20	3.488,76	127.749,96	131.556,52	131.556,52	131.556,52		-3.806,56
					CTO 121 Retribuciones complementarias.	204.871,80	3.488,76	208.360,56	211.951,60	211.951,60	211.951,60		-3.806,56
320	150	150			ART. 12 Personal Funcionario.	5.142,78		5.142,78	5.542,00	5.542,00	5.542,00		-399,22
320	150	15003			Productividad.	5.142,78		5.142,78	424,70	424,70	424,70		-424,70
					Otras productividades	5.142,78		5.142,78	5.966,70	5.966,70	5.966,70		-823,92
320	151	151			CTO 150 Productividad.	5.142,78		5.142,78	488,20	488,20	488,20		-488,20
					Gratificaciones.	5.142,78		5.142,78	488,20	488,20	488,20		-488,20
					CTO 151 Gratificaciones.	5.142,78		5.142,78	6.454,90	6.454,90	6.454,90		-1.312,12
320	160	160			ART. 15 Incentivos al rendimiento.	58.869,44		58.869,44	61.304,56	61.304,56	61.304,56		-2.435,12
					Cuotas sociales.	58.869,44		58.869,44	61.304,56	61.304,56	61.304,56		-2.435,12
					CTO 160 Cuotas sociales.	58.869,44		58.869,44	61.304,56	61.304,56	61.304,56		-2.435,12
					ART. 16 Cuotas, prestaciones y gastos soc. a cargo del empleador.	268.884,02	3.488,76	272.372,78	279.711,06	279.711,06	279.711,06		-7.398,28
					CAP. 1 GASTOS DE PERSONAL	1.000,00		1.000,00	227,17	227,17	227,17		772,83
320	220	22000			Ordinario no inventariable.	1.000,00		1.000,00	227,17	227,17	227,17		772,83
320	221	22100			CTO 220 Material de oficina.	155.000,00		155.000,00	154.984,38	154.984,38	118.471,64	36.512,74	15,62
320	221	22101			Energía eléctrica.	55.000,00		55.000,00	54.974,86	54.974,86	19.559,19	35.421,67	25,14
					Agua.								

ESTADO DE LIQUIDACIÓN DE PRESUPUESTO DE GASTOS POR GRUPO DE PROGRAMA Y CONCEPTO

Área de Gasto : 3 PRODUCCIÓN DE BIENES PÚBLICOS DE CARÁCTER PREFERENTE.

Política 32 EDUCACIÓN.

Grup. Prog. 320 ADMINISTRACIÓN GENERAL DE EDUCACIÓN.

G. Programa	Cto.	Subcto.	APL/C.	DENOMINACIÓN DE LOS CONCEPTOS	CRÉDITOS PRESUPUESTARIOS			GASTOS COMPRD.MET.	OBLIGACIONES RECONOCIDAS NETAS	PAGOS	OBLIGACIONES PENDIENTES DE PAGO A 31 DE DICIEMBRE	REMANENTES DE CRÉDITO
					INICIALES	MODIFICACIONES	DEFINITIVAS					
320	226	226		CTO 221 Suministros. Gastos diversos.	210.000,00		210.000,00	209.959,24	138.024,83	71.934,41	40,76	
				CTO 226 Gastos diversos.								
				ART. 22 Material, suministros y otros.	211.000,00		211.000,00	210.186,41	138.252,00	71.934,41	813,59	
				CAP. 2 GASTOS CORRIENTES EN BIENES Y SERVICIOS.	211.000,00		211.000,00	210.186,41	138.252,00	71.934,41	813,59	
				TOTAL GR. PROGRA. 320	479.884,02	3.488,76	483.372,78	489.897,47	417.963,06	71.934,41	-6.524,69	

ESTADO DE LIQUIDACIÓN DE PRESUPUESTO DE GASTOS POR GRUPO DE PROGRAMA Y CONCEPTO

Área de Gasto : 3 PRODUCCIÓN DE BIENES PÚBLICOS DE CARÁCTER PREFERENTE.

Política 32 EDUCACIÓN.

Grup. Prog. 323 FUNCIONAMIENTO DE CENTROS DE ENSEÑANZA PREESCOLAR Y PRIMARIA

G. Prog.	Cto.	CL.Económica	Subcto.	DENOMINACIÓN DE LOS CONCEPTOS	CRÉDITOS PRESUPUESTARIOS			GASTOS COMPROMET.	OBLIGACIONES RECONOCIDAS NETAS	PAGOS	OBLIGACIONES PENDIENTES DE PAGO A 31 DE DICIEMBRE	REMANENTES DE CRÉDITO
					INICIALES	MODIFICACIONES	DEFINITIVAS					
323	212	212		Edificios y otras construcciones.				1.879,70	158,50	1.721,20	-1.879,70	
		CTO 212		Edificios y otras construcciones.				1.879,70	158,50	1.721,20	-1.879,70	
		ART. 21		Reparaciones, mantenimiento y conservación.				1.879,70	158,50	1.721,20	-1.879,70	
323	221	22101		Agua.				2.799,22		2.799,22	-2.799,22	
323	221	22102		Gas.	117.500,00		117.500,00	121.945,58	121.945,58		-4.445,58	
323	221	22110		Productos de limpieza y aseo.				86,71	86,71		-86,71	
		CTO 221		Suministros.	117.500,00		117.500,00	124.831,51	122.032,29	2.799,22	-7.331,51	
		Transportes.			4.000,00		4.000,00	7.551,50	7.551,50		-3.551,50	
323	223	223		Transportes.	4.000,00		4.000,00	7.551,50	7.551,50		-3.551,50	
323	226	22601		Atenciones protocolarias y representativas.								
		CTO 226		Gastos diversos.	57.200,00		57.200,00	57.189,96	52.424,13	4.765,83	10,04	
323	227	22707		TRABAJOS REALIZADOS POR OTRAS EMPRESAS. OTROS				11.092,00	9.982,80	1.109,20	908,00	
323	227	22708		OTROS	12.000,00		12.000,00	7.030,17	7.030,17		2.969,83	
323	227	22710		OTROS	10.000,00		10.000,00	93.437,17	92.607,17	830,00	11.362,83	
323	227	22717		TRABAJOS REALIZADOS POR OTRAS EMPRESAS	104.800,00		104.800,00	1.715.802,90	1.405.178,88	310.624,02	0,04	
323	227	22799		CANONES EMPRESA MUNICIPAL DE SERVICIOS	1.715.802,94		1.715.802,94	1.884.552,20	1.567.223,15	317.329,05	15.250,74	
		CTO 227		Trabajos realizados por otras empresas y profesionales.	1.899.802,94		1.899.802,94	2.016.935,21	1.696.806,94	320.128,27	4.367,73	
		ART. 22		Material, suministros y otros.	2.021.302,94		2.021.302,94	2.018.814,91	1.696.965,44	321.849,47	2.488,03	
		CAP. 2		GASTOS CORRIENTES EN BIENES Y SERVICIOS.	2.021.302,94		2.021.302,94	436.129,16	342.936,17	93.192,99	-24.718,42	
		Subvenciones para fomento del empleo.			400.000,00	11.410,74	411.410,74	436.129,16	342.936,17	93.192,99	-24.718,42	
323	470	470		Subvenciones para fomento del empleo.	400.000,00	11.410,74	411.410,74	436.129,16	342.936,17	93.192,99	-24.718,42	

ESTADO DE LIQUIDACIÓN DE PRESUPUESTO DE GASTOS POR GRUPO DE PROGRAMA Y CONCEPTO

Área de Gasto : 3 PRODUCCIÓN DE BIENES PÚBLICOS DE CARÁCTER PREFERENTE.

Política 32 EDUCACIÓN.

Grup. Prog. 323 FUNCIONAMIENTO DE CENTROS DE ENSEÑANZA PREESCOLAR Y PRIMARIA

CL Programa G. Prog.	AP/LIC. CL Económica Cto. Subcto.	DENOMINACIÓN DE LOS CONCEPTOS	CRÉDITOS PRESUPUESTARIOS		GASTOS COMPROMET.	OBLIGACIONES RECONOCIDAS NETAS	PAGOS	OBLIGACIONES PENDIENTES DE PAGO A 31 DE DICIEMBRE	REMANENTES DE CRÉDITO
			INICIALES	MODIFICACIONES					
		ART. 47 A Empresas privadas.	400.000,00	11.410,74	436.129,16	436.129,16	342.936,17	93.192,99	-24.718,42
		CAP. 4 TRANSFERENCIAS CORRIENTES.	400.000,00	11.410,74	436.129,16	436.129,16	342.936,17	93.192,99	-24.718,42
		TOTAL GR. PROGRA. 323	2.421.302,94	11.410,74	2.454.944,07	2.454.944,07	2.039.901,61	415.042,46	-22.230,39

ESTADO DE LIQUIDACIÓN DE PRESUPUESTO DE GASTOS POR GRUPO DE PROGRAMA Y CONCEPTO

Área de Gasto : 3 PRODUCCIÓN DE BIENES PÚBLICOS DE CARÁCTER PREFERENTE.

Política 32 EDUCACIÓN.

Grup. Prog. 324 FUNCIONAMIENTO DE CENTROS DOCENTES DE ENSEÑANZA SECUNDARIA

C.L. Programa	G. Prog.	Cto.	C/Económica	Subcto.	DENOMINACIÓN DE LOS CONCEPTOS	CRÉDITOS PRESUPUESTARIOS		GASTOS COMPROMET.	OBLIGACIONES RECONOCIDAS NETAS	PAGOS	OBLIGACIONES PENDIENTES DE PAGO A 31 DE DICIEMBRE	REMANENTES DE CRÉDITO
						INICIALES	MODIFICACIONES					
324	226	226			Gastos diversos.			1.923,90	1.923,90	1.923,90		-1.923,90
					CTO 226 Gastos diversos.			1.923,90	1.923,90	1.923,90		-1.923,90
324	227	22709			OTROS	3.000,00		3.000,00				3.000,00
					CTO 227 Trabajos realizados por otras empresas y profesionales.	3.000,00		3.000,00				3.000,00
					ART. 22 Material, suministros y otros.	3.000,00		1.923,90	1.923,90	1.923,90		1.076,10
					CAP. 2 GASTOS CORRIENTES EN BIENES Y SERVICIOS.	3.000,00		1.923,90	1.923,90	1.923,90		1.076,10
					TOTAL GR. PROGRA. 324	3.000,00		1.923,90	1.923,90	1.923,90		1.076,10

ESTADO DE LIQUIDACIÓN DE PRESUPUESTO DE GASTOS POR GRUPO DE PROGRAMA Y CONCEPTO

Área de Gasto : 3 PRODUCCIÓN DE BIENES PÚBLICOS DE CARÁCTER PREFERENTE.

Política 32 EDUCACIÓN.

Grup. Prog. 326 SERVICIOS COMPLEMENTARIOS DE EDUCACIÓN

G. Prog.	Cto.	Subcto.	APLIC.	DENOMINACIÓN DE LOS CONCEPTOS	CRÉDITOS PRESUPUESTARIOS			GASTOS COMPROMET.	OBLIGACIONES RECONOCIDAS NETAS	PAGOS	OBLIGACIONES PENDIENTES DE PAGO A 31 DE DICIEMBRE	REMANENTES DE CRÉDITO
					INICIALES	MODIFICACIONES	DEFINITIVAS					
326	212	212		Edificios y otras construcciones.								
			CTO 212	Edificios y otras construcciones.				2.879,80	2.879,80	2.879,80		-2.879,80
			ART. 21	Reparaciones, mantenimiento y conservación.				859,10	859,10	859,10		-859,10
326	226	226		Gastos diversos.				3.738,90	3.738,90	3.738,90		-3.738,90
			CTO 226	Publicidad y propaganda.								
			CTO 226	Gastos diversos.								
326	227	22710		OTROS	548.491,68			548.491,68	548.491,68	502.784,04	45.707,64	
			CTO 227	Trabajos realizados por otras empresas y profesionales.	548.491,68			548.491,68	548.491,68	502.784,04	45.707,64	
			ART. 22	Material, suministros y otros.	548.491,68			552.230,58	552.230,58	506.522,94	45.707,64	-3.738,90
			CAP. 2	GASTOS CORRIENTES EN BIENES Y SERVICIOS.	548.491,68			552.230,58	552.230,58	506.522,94	45.707,64	-3.738,90
326	482	48201		BECAS DE LIBROS		150.000,00		17.808,20	17.808,20		17.808,20	132.191,80
			CTO 482	BECAS Y AYUDAS AL ESTUDIO. PROGRAMA AMPLIA		150.000,00		17.808,20	17.808,20		17.808,20	132.191,80
			ART. 48	A Familias o Instituciones sin fines de lucro.		150.000,00		17.808,20	17.808,20		17.808,20	132.191,80
			CAP. 4	TRANSFERENCIAS CORRIENTES.		150.000,00		17.808,20	17.808,20		17.808,20	132.191,80
				TOTAL GR. PROGRA. 326	548.491,68	150.000,00	688.491,68	570.038,78	570.038,78	506.522,94	63.515,84	128.452,90

ESTADO DE LIQUIDACIÓN DE PRESUPUESTO DE GASTOS POR GRUPO DE PROGRAMA Y CONCEPTO

Área de Gasto : 3 PRODUCCIÓN DE BIENES PÚBLICOS DE CARÁCTER PREFERENTE.

Política 32 EDUCACIÓN.

Grup. Prog. 327 FOMENTO DE LA CONVIVENCIA CIUDADANA

G. Prog.	Cto.	Subcto.	APLIC.	DENOMINACIÓN DE LOS CONCEPTOS	CRÉDITOS PRESUPUESTARIOS			GASTOS COMPROMET.	OBLIGACIONES RECONOCIDAS NETAS	PAGOS	OBLIGACIONES PENDIENTES DE PAGO A 31 DE DICIEMBRE	REMANENTES DE CRÉDITO
					INICIALES	MODIFICACIONES	DEFINITIVAS					
327	120	12009		Otras retribuciones básicas.								
			CTO 120	Retribuciones básicas.		1.193,33	1.193,33					1.193,33
327	121	12101		Complemento específico.		1.193,33	1.193,33					1.193,33
			CTO 121	Retribuciones complementarias.		1.193,33	1.193,33					1.193,33
327	130	13000		ART. 12 Personal Funcionario.	14.297,56	457,25	14.754,81	17.071,51	17.071,51	17.071,51		-2.316,70
			Retribuciones básicas.		16.127,44		16.127,44	14.322,43	14.322,43	14.322,43		1.805,01
327	130	13002		Otras remuneraciones.	30.425,00	457,25	30.882,25	31.393,94	31.393,94	31.393,94		-511,69
			CTO 130	Laboral Fijo.	30.425,00	457,25	30.882,25	31.393,94	31.393,94	31.393,94		-511,69
327	150	150		ART. 13 Personal Laboral.	571,42		571,42	498,00	498,00	498,00		73,42
			Productividad.		571,42		571,42	498,00	498,00	498,00		73,42
327	160	160		ART. 15 Incentivos al rendimiento.	571,42		571,42	498,00	498,00	498,00		73,42
			Cuotas sociales.		9.401,33		9.401,33	7.312,14	7.312,14	7.312,14		2.089,19
			CTO 160	Cuotas sociales.	9.401,33		9.401,33	7.312,14	7.312,14	7.312,14		2.089,19
327	220	22000		ART. 16 Cuotas, prestaciones y gastos soc. a cargo del empleador.	9.401,33		9.401,33	7.312,14	7.312,14	7.312,14		2.089,19
			CAP. 1	GASTOS DE PERSONAL	40.397,75	1.650,58	42.048,33	39.204,08	39.204,08	39.204,08		2.844,25
327	221	22102		Ordinario no inventariable.	2.000,00		2.000,00	162,02	162,02	162,02	31,34	1.837,98
			CTO 220	Material de oficina.	2.000,00		2.000,00	162,02	162,02	162,02	31,34	1.837,98
327	223	223		Gas.				3.000,00	3.000,00			-3.000,00
			CTO 221	Suministros.				3.000,00	3.000,00			-3.000,00
327	223	223		Transportes.	2.500,00		2.500,00	1.427,80	1.427,80	1.427,80		1.072,20
			CTO 223	Transportes.	2.500,00		2.500,00	1.427,80	1.427,80	1.427,80		1.072,20

ESTADO DE LIQUIDACIÓN DE PRESUPUESTO DE GASTOS POR GRUPO DE PROGRAMA Y CONCEPTO

Área de Gasto : 3 PRODUCCIÓN DE BIENES PÚBLICOS DE CARÁCTER PREFERENTE.

Política 32 EDUCACIÓN.

Grup. Prog. 327 FOMENTO DE LA CONVIVENCIA CIUDADANA

CL Programa	G. Prog.	Cto.	Subcto.	APLIC.	DENOMINACIÓN DE LOS CONCEPTOS	CRÉDITOS PRESUPUESTARIOS			GASTOS COMPROMET.	OBLIGACIONES RECONOCIDAS NETAS	PAGOS	OBLIGACIONES PENDIENTES DE PAGO A 31 DE DICIEMBRE	REMANENTES DE CRÉDITO
						INICIALES	MODIFICACIONES	DEFINITIVAS					
327	226	226			Gastos diversos.	26.000,00		26.000,00	19.471,56	16.959,25	2.512,31	6.528,44	
					CTO 226 Gastos diversos.	26.000,00		26.000,00	19.471,56	16.959,25	2.512,31	6.528,44	
327	227	22707			TRABAJOS REALIZADOS POR OTRAS EMPRESAS, OTROS	40.000,00		40.000,00	42.038,00	35.399,00	6.645,00	-2.038,00	
327	227	22799			CANONES EMPRESA MUNICIPAL DE SERVICIOS	125.412,96		125.412,96	125.412,96	114.961,88	10.451,08		
					CTO 227 Trabajos realizados por otras empresas y profesionales.	165.412,96		165.412,96	167.450,96	150.354,88	17.096,08	-2.038,00	
					ART. 22 Material, suministros y otros.	195.912,96		195.912,96	191.512,34	168.872,61	22.639,73	4.400,62	
					CAP. 2 GASTOS CORRIENTES EN BIENES Y SERVICIOS.	195.912,96		195.912,96	191.512,34	168.872,61	22.639,73	4.400,62	
327	480	480			ATENCIÓNES BENEFICAS Y ASISTENCIALES				1.200,00	1.200,00		-1.200,00	
					CTO 480 ATENCIONES BENEFICAS Y ASISTENCIALES	4.000,00		4.000,00	1.200,00	1.200,00		-1.200,00	
327	481	481			PREMIOS, BECAS Y PENSIONES DE ESTUDIO E INVESTIGACION							4.000,00	
					CTO 481 PREMIOS, BECAS Y PENSIONES DE ESTUDIO E INVESTIGACION	4.000,00		4.000,00				4.000,00	
327	483	483			CONVENIO CON LA ASOCIACION AMI-3							46.800,00	
					CTO 483 CONVENIO CON LA ASOCIACION AMI-3	46.800,00		46.800,00	6.000,00	4.200,00	1.800,00	46.800,00	
327	489	489			OTRAS TRANSFERENCIAS							46.800,00	
					CTO 489 OTRAS TRANSFERENCIAS	6.000,00		6.000,00	6.000,00	4.200,00	1.800,00	46.800,00	
					ART. 48 A Familias e Instituciones sin fines de lucro.	56.800,00		56.800,00	7.200,00	5.400,00	1.800,00	49.600,00	
					CAP. 4 TRANSFERENCIAS CORRIENTES.	56.800,00		56.800,00	7.200,00	5.400,00	1.800,00	49.600,00	
					TOTAL GR. PROGRA. 327	293.110,71	1.650,58	294.761,29	237.916,42	213.476,69	24.439,73	56.844,87	

ESTADO DE LIQUIDACIÓN DE PRESUPUESTO DE GASTOS POR GRUPO DE PROGRAMA Y CONCEPTO

Área de Gasto : 3 PRODUCCIÓN DE BIENES PÚBLICOS DE CARÁCTER PREFERENTE.

Política 33 CULTURA.

Grup. Prog. 330 ADMINISTRACIÓN GENERAL DE CULTURA.

CL Programa	G. Prog.	APLIC.		DENOMINACIÓN DE LOS CONCEPTOS	CRÉDITOS PRESUPUESTARIOS			GASTOS COMPROMET.	OBLIGACIONES RECONOCIDAS NETAS	PAGOS	OBLIGACIONES PENDIENTES DE PAGO A 31 DE DICIEMBRE	REMANENTES DE CRÉDITO
		CL Económica	Subcto.		INICIALES	MODIFICACIONES	DEFINITIVAS					
330	120	12001		Sueldos del Grupo A2.	12.906,52		12.906,52	12.906,52	12.906,52			
330	120	12003		Sueldos del Grupo C1.	9.884,84		9.884,84	9.884,84	9.884,84			
330	120	12004		Sueldos del Grupo C2.	8.378,58		8.378,58	8.378,58	8.378,58			
330	120	12005		Sueldos del Grupo E.	15.357,16		15.357,16	15.357,16	15.357,16			
330	120	12006		Tráneos.	11.819,64		11.819,64	11.368,07	11.368,07			451,57
330	120	12009		Otras retribuciones básicas.								
				CTO 120 Retribuciones básicas.	58.346,74		58.346,74	57.895,17	57.895,17			451,57
330	121	12100		Complemento de destino.	30.357,46		30.357,46	30.357,46	30.357,46			
330	121	12101		Complemento específico.	54.469,10	3.521,91	57.991,01	60.761,38	60.761,38			-2.770,37
				CTO 121 Retribuciones complementarias.	84.826,56	3.521,91	88.348,47	91.118,84	91.118,84			-2.770,37
				ART. 12 Personal Funcionario.	143.173,30		146.695,21	149.014,01	149.014,01			-2.318,80
330	150	150		Productividad.	2.857,10	5.100,00	7.957,10	2.372,00	2.372,00			5.585,10
330	150	15001		Otros incentivos al rendimiento				1.476,78	1.476,78			-1.476,78
330	150	15003		Otras productividades				5.100,00	5.100,00			-5.100,00
				CTO 150 Productividad.	2.857,10	5.100,00	7.957,10	8.948,78	8.948,78			-991,68
330	151	151		Gratificaciones.				106,35	106,35			-106,35
				CTO 151 Gratificaciones.				106,35	106,35			-106,35
				ART. 15 Incentivos al rendimiento.	2.857,10	5.100,00	7.957,10	9.055,13	9.055,13			-1.098,03
330	160	160		Cuotas sociales.	39.616,65	221,20	39.837,85	33.052,97	33.052,97			6.784,88
				CTO 160 Cuotas sociales.	39.616,65	221,20	39.837,85	33.052,97	33.052,97			6.784,88
				ART. 16 Cuotas, prestaciones y gastos soc. a cargo del empleador.	39.616,65	221,20	39.837,85	33.052,97	33.052,97			6.784,88
330	220	22000		CAP. 1 GASTOS DE PERSONAL Ordinario no inventariable.	185.647,05	8.843,11	194.490,16	191.122,11	191.122,11			3.368,05
					1.000,00		1.000,00	789,54	789,54			210,45

ESTADO DE LIQUIDACIÓN DE PRESUPUESTO DE GASTOS POR GRUPO DE PROGRAMA Y CONCEPTO

Área de Gasto : 3 PRODUCCIÓN DE BIENES PÚBLICOS DE CARÁCTER PREFERENTE.

Política 33 CULTURA.

Grup. Prog. 330 ADMINISTRACIÓN GENERAL DE CULTURA.

G. Prog.	Cl. Programa	APLIC.		DENOMINACIÓN DE LOS CONCEPTOS	CRÉDITOS PRESUPUESTARIOS			GASTOS COMPROMET.	OBLIGACIONES RECONOCIDAS NETAS	PAGOS	OBLIGACIONES PENDIENTES DE PAGO A 31 DE DICIEMBRE	REMANENTES DE CRÉDITO
		Cto.	Subcto.		INICIALES	MODIFICACIONES	DEFINITIVAS					
330	221	22100		CTO 220 Material de oficina.	1.000,00		1.000,00	789,54	789,54	789,54	210,46	
				Energía eléctrica.	100.000,00		100.000,00	99.235,65	99.235,65	78.887,99	764,35	
330	221	22101		Agua.	5.600,00		5.600,00	5.589,24	5.589,24	1.450,46	10,76	
				CTO 221 Suministros.	105.600,00		105.600,00	104.824,89	104.824,89	80.338,45	775,11	
330	227	22709		OTROS	20.000,00		20.000,00	31.809,29	31.809,29	31.809,29	-11.809,29	
				CTO 227 Trabajos realizados por otras empresas y profesionales.	20.000,00		20.000,00	31.809,29	31.809,29	31.809,29	-11.809,29	
				ART. 22 Material, suministros y otros.	126.600,00		126.600,00	137.423,72	137.423,72	112.937,28	-10.823,72	
				CAP. 2 GASTOS CORRIENTES EN BIENES Y SERVICIOS.	126.600,00		126.600,00	137.423,72	137.423,72	112.937,28	-10.823,72	
				TOTAL GR. PROGRA. 330	312.247,05	8.843,11	321.090,16	328.545,83	328.545,83	304.059,39	24.486,44	-7.455,67

ESTADO DE LIQUIDACIÓN DE PRESUPUESTO DE GASTOS POR GRUPO DE PROGRAMA Y CONCEPTO

Área de Gasto : 3 PRODUCCIÓN DE BIENES PÚBLICOS DE CARÁCTER PREFERENTE.

Política 33 CULTURA.

Grup. Prog. 332 BIBLIOTECAS Y ARCHIVOS.

C.L. Programa	APL/C.	Cto.	Subcto.	DENOMINACIÓN DE LOS CONCEPTOS	CRÉDITOS PRESUPUESTARIOS			GASTOS COMPROMET.	OBLIGACIONES RECONOCIDAS NETAS	PAGOS	OBLIGACIONES PENDIENTES DE PAGO A 31 DE DICIEMBRE	REMANENTES DE CRÉDITO
					INICIALES	MODIFICACIONES	DEFINITIVAS					
332	120	12001		Sueldos del Grupo A2.	25.813,04		25.813,04	25.813,04	25.813,04			
332	120	12004		Sueldos del Grupo C2.	16.757,17		16.757,17	16.629,87	16.629,87			127,30
332	120	12005		Sueldos del Grupo E.	15.357,16		15.357,16	15.357,16	15.357,16			
332	120	12006		Trienios.	10.372,32		10.372,32	10.368,32	10.368,32			4,00
332	120	12009		Otras retribuciones básicas.								
				CTO 120 Retribuciones básicas.	68.299,69		68.299,69	68.168,39	68.168,39			131,30
332	121	12100		Complemento de destino.	32.933,18		32.933,18	32.849,22	32.849,22			83,96
332	121	12101		Complemento específico.	61.252,10	2.018,54	63.270,64	68.210,01	68.210,01			-4.939,37
				CTO 121 Retribuciones complementarias.	94.185,28	2.018,54	96.203,82	101.059,23	101.059,23			-4.855,41
				ART. 12 Personal Funcionario.	162.484,97	2.018,54	164.503,51	169.227,62	169.227,62			-4.724,11
332	150	150		Productividad.	3.428,52		3.428,52	3.221,20	3.221,20			207,32
				CTO 150 Productividad.	3.428,52		3.428,52	3.221,20	3.221,20			207,32
332	151	151		Gratificaciones.				227,99	227,99			-227,99
				CTO 151 Gratificaciones.				227,99	227,99			-227,99
				ART. 15 Incentivos al rendimiento.	3.428,52		3.428,52	3.448,19	3.448,19			-20,67
332	160	160		Cuotas sociales.	46.426,97		46.426,97	39.872,79	39.872,79			6.554,18
				CTO 160 Cuotas sociales.	46.426,97		46.426,97	39.872,79	39.872,79			6.554,18
				ART. 16 Cuotas, prestaciones y gastos soc. a cargo del empleador.	46.426,97		46.426,97	39.872,79	39.872,79			6.554,18
332	212	212		CAP. 1 GASTOS DE PERSONAL.	212.340,46	2.018,54	214.359,00	212.549,60	212.549,60			1.809,40
				Edificios y otras construcciones.								
				CTO 212 Edificios y otras construcciones.				276,21	276,21			-276,21
332	213	213		Maquinaria, instalaciones técnicas y utillaje.								

ESTADO DE LIQUIDACIÓN DE PRESUPUESTO DE GASTOS POR GRUPO DE PROGRAMA Y CONCEPTO

Área de Gasto : 3 PRODUCCIÓN DE BIENES PÚBLICOS DE CARÁCTER PREFERENTE.

Política 33 CULTURA.

Grup. Prog. 332 BIBLIOTECAS Y ARCHIVOS.

G. Prog.	Cto.	Subcto.	APLIC.	DENOMINACIÓN DE LOS CONCEPTOS	CRÉDITOS PRESUPUESTARIOS			GASTOS COMPROMET.	OBLIGACIONES RECONOCIDAS NETAS	PAGOS	OBLIGACIONES PENDIENTES DE PAGO A 31 DE DICIEMBRE	REMANENTES DE CRÉDITO
					INICIALES	MODIFICACIONES	DEFINITIVAS					
332	220	22000		CTO 213 Maquinaria, instalaciones técnicas y utillaje.				276,21	276,21	276,21	-276,21	
				ART. 21 Reparaciones, mantenimiento y conservación.				276,21	276,21	276,21	-276,21	
				Ordinario no inventariable.				41,87	41,87	41,87	-41,87	
332	221	22100		CTO 220 Material de oficina.				41,87	41,87	41,87	-41,87	
				Energía eléctrica.	70.000,00	-3.500,00	66.500,00	66.150,22	66.150,22	4.587,60	61.562,62	349,78
				Agua.	5.000,00		5.000,00	4.992,87	4.992,87	1.313,18	3.679,69	7,13
332	227	22799		CTO 221 Suministros.	75.000,00	-3.500,00	71.500,00	71.143,09	71.143,09	5.900,78	65.242,31	356,91
				CANONES EMPRESA MUNICIPAL DE SERVICIOS	234.668,89		234.668,89	234.668,89	234.668,89	234.668,89		
				CTO 227 Trabajos realizados por otras empresas y profesionales.	234.668,89		234.668,89	234.668,89	234.668,89	234.668,89		
				ART. 22 Material, suministros y otros.	309.668,89	-3.500,00	306.168,89	305.853,85	305.853,85	240.611,54	65.242,31	315,04
332	625	62510		CAP. 2 GASTOS CORRIENTES EN BIENES Y SERVICIOS.	309.668,89	-3.500,00	306.168,89	306.130,06	306.130,06	240.887,75	65.242,31	38,83
				BIBLIOTECA	20.000,00	-2.352,65	17.647,35	17.647,35	17.647,35	17.647,35		
				CTO 625 Mobiliario.	20.000,00	-2.352,65	17.647,35	17.647,35	17.647,35	17.647,35		
				ART. 62 Inversión nueva asociada al funcionamiento de los serv.	20.000,00	-2.352,65	17.647,35	17.647,35	17.647,35	17.647,35		
				CAP. 6 INVERSIONES REALES.	20.000,00	-2.352,65	17.647,35	17.647,35	17.647,35	17.647,35		
				TOTAL GR. PROGRA 332	542.009,35	-3.854,11	538.175,24	536.327,01	536.327,01	471.084,70	65.242,31	1.848,23

ESTADO DE LIQUIDACIÓN DE PRESUPUESTO DE GASTOS POR GRUPO DE PROGRAMA Y CONCEPTO

Área de Gasto : 3 PRODUCCIÓN DE BIENES PÚBLICOS DE CARÁCTER PREFERENTE.

Política 33 CULTURA.

Grup. Prog. 333 EQUIPAMIENTOS CULTURALES Y MUSEOS

C/L Programa	G. Prog.	Cto.	Subcto.	APLIC.	DENOMINACIÓN DE LOS CONCEPTOS	CRÉDITOS PRESUPUESTARIOS			GASTOS COMPROMET.	OBLIGACIONES RECONOCIDAS NETAS	PAGOS	OBLIGACIONES PENDIENTES DE PAGO A 31 DE DICIEMBRE	REMANENTES DE CRÉDITO
						INICIALES	MODIFICACIONES	DEFINITIVAS					
333	203	203			Arrendamientos de maquinaria, instalaciones y utilillaje.	2.000,00		2.000,00	5.439,41	5.439,41	5.439,41	-3.439,41	
					CTO 203 Arrendamientos de maquinaria, instalaciones y utilillaje.	2.000,00		2.000,00	5.439,41	5.439,41	5.439,41	-3.439,41	
					ART. 20 Arrendamientos y cánones.	2.000,00		2.000,00	5.439,41	5.439,41	5.439,41	-3.439,41	
333	213	213			Maquinaria, instalaciones técnicas y utilillaje.	7.500,00	-4.486,19	3.013,81	3.013,81	3.013,81	3.013,81		
					CTO 213 Maquinaria, instalaciones técnicas y utilillaje.	7.500,00	-4.486,19	3.013,81	3.013,81	3.013,81	3.013,81		
					ART. 21 Reparaciones, mantenimiento y conservación.	7.500,00	-4.486,19	3.013,81	3.013,81	3.013,81	3.013,81		
333	220	22000			Ordinario no inventariable.	5.000,00	-2.000,00	3.000,00	1.608,98	1.608,98	1.472,31	1.391,02	
					CTO 220 Material de oficina.	5.000,00	-2.000,00	3.000,00	1.608,98	1.608,98	1.472,31	1.391,02	
333	227	22799			CANONES EMPRESA MUNICIPAL DE SERVICIOS	346.914,93		346.914,93	346.914,93	298.449,63	48.465,30		
					CTO 227 Trabajos realizados por otras empresas y profesionales.	346.914,93		346.914,93	346.914,93	298.449,63	48.465,30		
					ART. 22 Material, suministros y otros.	351.914,93	-2.000,00	349.914,93	348.523,91	299.921,94	48.601,97	1.391,02	
					CAP. 2 GASTOS CORRIENTES EN BIENES Y SERVICIOS.	361.414,93	-6.486,19	354.928,74	356.977,13	308.375,16	48.601,97	-2.048,39	
					TOTAL GR. PROGRA. 333	361.414,93	-6.486,19	354.928,74	356.977,13	308.375,16	48.601,97	-2.048,39	

ESTADO DE LIQUIDACIÓN DE PRESUPUESTO DE GASTOS POR GRUPO DE PROGRAMA Y CONCEPTO

Área de Gasto : 3 PRODUCCIÓN DE BIENES PÚBLICOS DE CARÁCTER PREFERENTE.

Política 33 CULTURA.

Grup. Prog. 334 PROMOCIÓN CULTURAL.

G. Prog.	Cto.	Subcto.	APLIC.	DENOMINACIÓN DE LOS CONCEPTOS	CRÉDITOS PRESUPUESTARIOS		GASTOS COMPROMET.	OBLIGACIONES RECONOCIDAS NETAS	PAGOS	OBLIGACIONES PENDIENTES DE PAGO A 31 DE DICIEMBRE	REMANENTES DE CRÉDITO
					INICIALES	MODIFICACIONES					
334	221	22101		Agua.			5.951,81	5.951,81		5.951,81	-5.951,81
				CTO 221 Suministros.			5.951,81	5.951,81		5.951,81	-5.951,81
				Primas de seguros.	3.500,00	-3.198,00	460,42	460,42	460,42		-158,42
334	224	224		CTO 224 Primas de seguros.	3.500,00	-3.198,00	460,42	460,42	460,42		-158,42
				Gastos diversos.	4.500,00	2.352,65	5.035,19	5.035,19	5.009,87	25,32	1.817,46
334	226	22600		CANONES	25.000,00	-1.351,90	17.081,81	17.081,81	17.081,81		6.566,29
				Atenciones protocolarias y representativas.							
				CTO 226 Gastos diversos.	29.500,00	1.000,75	22.117,00	22.117,00	22.091,68	25,32	8.383,75
334	227	22707		TRABAJOS REALIZADOS POR OTRAS EMPRESAS, OTROS	180.000,00	-54.782,90	126.440,58	126.440,58	125.940,58	500,00	-1.223,48
				OTROS	154.275,00	-11.051,01	127.500,00	127.500,00	114.750,00	12.750,00	15.723,99
334	227	22712		OTROS	44.256,10		44.256,10	44.256,10	39.338,88	4.917,22	
				CTO 227 Trabajos realizados por otras empresas y profesionales.	378.531,10	-65.833,91	298.196,68	298.196,68	280.028,46	18.167,22	14.500,51
				ART. 22 Material, suministros y otros.	411.531,10	-68.031,16	326.725,91	326.725,91	302.581,56	24.144,35	16.774,03
				CAP. 2 GASTOS CORRIENTES EN BIENES Y SERVICIOS.	411.531,10	-68.031,16	326.725,91	326.725,91	302.581,56	24.144,35	16.774,03
				PREMIOS, BECAS Y PENSIONES DE ESTUDIO E INVESTIGACION	8.000,00	3.000,00	5.000,00	5.000,00	5.000,00		6.000,00
334	481	481		CTO 481 PREMIOS, BECAS Y PENSIONES DE ESTUDIO E INVESTIGACION	8.000,00	3.000,00	5.000,00	5.000,00	5.000,00		6.000,00
				ART. 48 A Familias e Instituciones sin fines de lucro.	8.000,00	3.000,00	5.000,00	5.000,00	5.000,00		6.000,00
				CAP. 4 TRANSFERENCIAS CORRIENTES.	8.000,00	3.000,00	5.000,00	5.000,00	5.000,00		6.000,00
				TOTAL GR. PROGRA. 334	419.531,10	-65.031,16	331.725,91	331.725,91	307.581,56	24.144,35	22.774,03

ESTADO DE LIQUIDACIÓN DE PRESUPUESTO DE GASTOS POR GRUPO DE PROGRAMA Y CONCEPTO

Área de Gasto : 3 PRODUCCIÓN DE BIENES PÚBLICOS DE CARÁCTER PREFERENTE.

Política 33 CULTURA.

Grup. Prog. 337 INSTALACIONES DE OCUPACIÓN DEL TIEMPO LIBRE

CL. Programa	G. Prog.	Cto.	Subcto.	APLIC.	DENOMINACIÓN DE LOS CONCEPTOS	CRÉDITOS PRESUPUESTARIOS			GASTOS COMPROMET.	OBLIGACIONES RECONOCIDAS NETAS	PAGOS	OBLIGACIONES PENDIENTES DE PAGO A 31 DE DICIEMBRE	REMANENTES DE CRÉDITO
						INICIALES	MODIFICACIONES	DEFINITIVAS					
337	120	12000			Sueldos del Grupo A1.	14.677,32		14.677,32	14.677,32	14.677,32			
337	120	12001			Sueldos del Grupo A2.	12.906,52		12.906,52	12.906,52	12.906,52			
337	120	12003			Sueldos del Grupo C1.	19.769,68		19.769,68	19.769,68	19.769,68			
337	120	12004			Sueldos del Grupo C2.	41.892,90		41.892,90	40.659,39	40.659,39			1.233,51
337	120	12006			Tréneos.	20.088,60		20.088,60	18.913,21	18.913,21			1.175,39
337	120	12009			Otras retribuciones básicas.								
					CTO 120 Retribuciones básicas.	109.335,02		109.335,02	106.926,12	106.926,12			2.408,90
337	121	12100			Complemento de destino.	58.226,56		58.226,56	57.412,86	57.412,86			813,70
337	121	12101			Complemento específico.	110.019,00	4.357,11	114.376,11	117.546,41	117.546,41			-3.170,30
					CTO 121 Retribuciones complementarias.	168.245,56	4.357,11	172.602,67	174.959,27	174.959,27			-2.356,60
					ART. 12 Personal Funcionario.	277.580,58		281.937,69	281.885,39	281.885,39			52,30
337	150	150			Productividad.	5.142,78		5.142,78	5.798,00	5.798,00			-655,22
337	150	15003			Otras productividades								
					CTO 150 Productividad.	5.142,78		5.142,78	5.798,00	5.798,00			-655,22
337	151	151			Gratificaciones.				104,55	104,55			-104,55
					CTO 151 Gratificaciones.				104,55	104,55			-104,55
					ART. 15 Incentivos al rendimiento.	5.142,78		5.142,78	5.902,55	5.902,55			-759,77
337	160	160			Cuotas sociales.	78.011,75		78.011,75	59.803,02	59.803,02			18.208,73
					CTO 160 Cuotas sociales.	78.011,75		78.011,75	59.803,02	59.803,02			18.208,73
					ART. 16 Cuotas, prestaciones y gastos soc. a cargo del empleador.	78.011,75		78.011,75	59.803,02	59.803,02			18.208,73
337	212	212			Edificios y otras construcciones.	360.735,11	4.357,11	365.092,22	347.590,96	347.590,96			17.501,26
					CAP. 1 GASTOS DE PERSONAL				350,44	350,44			-350,44

ESTADO DE LIQUIDACIÓN DE PRESUPUESTO DE GASTOS POR GRUPO DE PROGRAMA Y CONCEPTO

Área de Gasto : 3 PRODUCCIÓN DE BIENES PÚBLICOS DE CARÁCTER PREFERENTE.

Política 33 CULTURA.

Grup. Prog. 337 INSTALACIONES DE OCUPACIÓN DEL TIEMPO LIBRE

C/C. Programa	G. Prog.	C/C. Subcto.	APLIC.	DENOMINACIÓN DE LOS CONCEPTOS	CRÉDITOS PRESUPUESTARIOS			GASTOS COMPROMET.	OBLIGACIONES RECONOCIDAS NETAS	PAGOS	OBLIGACIONES PENDIENTES DE PAGO A 31 DE DICIEMBRE	REMANENTES DE CRÉDITO
					INICIALES	MODIFICACIONES	DEFINITIVAS					
337	220	22003	CTO 212	Edificios y otras construcciones.				350,44	350,44	350,44	-350,44	
			ART. 21	Reparaciones, mantenimiento y conservación.				350,44	350,44	350,44	-350,44	
			MATERIAL AUDIOVISUAL, DE ACAMPADA, Y OTRO NO INVENTARIABLE		1.500,00			300,00	300,00	300,00	1.200,00	
337	221	22100	CTO 220	Materia de oficina.	1.500,00			300,00	300,00	300,00	1.200,00	
			Energía eléctrica.		9.000,00			8.843,39	8.843,39	6.134,57	156,61	
337	221	22101	Agua.		2.000,00			48.875,98	48.875,98	539,15	-46.875,98	
337	221	22102	Gas.		10.000,00			10.000,00	10.000,00	8.633,00		
			CTO 221	Suministros.	21.000,00			67.719,37	67.719,37	15.308,72	-46.719,37	
337	223	223	Transportes.		10.000,00			1.582,45	1.582,45	1.582,45	8.417,55	
			CTO 223	Transportes.	10.000,00			1.582,45	1.582,45	1.582,45	8.417,55	
337	224	224	Primas de seguros.					190,00	190,00	190,00	-190,00	
			CTO 224	Primas de seguros.				190,00	190,00	190,00	-190,00	
			Gastos diversos.		29.692,00	-16.630,00	13.062,00	14.572,75	14.572,75	14.391,60	-1.570,75	
337	226	226	Gastos diversos.		29.692,00	-16.630,00	13.062,00	14.572,75	14.572,75	14.391,60	-1.570,75	
			CTO 226	Gastos diversos.				14.572,75	14.572,75	14.391,60	-1.570,75	
337	227	22707	TRABAJO REALIZADOS POR OTRAS EMPRESAS. OTROS		15.000,00		15.000,00				15.000,00	
			OTROS		44.308,00		44.308,00	44.308,00	44.308,00	40.615,74	3.692,26	
337	227	22709	OTROS		28.510,13		28.510,13	28.500,00	28.500,00	26.125,00	2.375,00	
			OTROS		10.000,00		10.000,00	8.185,00	8.185,00	8.185,00	1.815,00	
337	227	22712	OTROS		2.500,00		2.500,00	1.760,00	1.760,00	1.760,00	740,00	
			OTROS		4.000,00		4.000,00	3.025,00	3.025,00	3.025,00	975,00	
337	227	22715	OTROS		5.000,00		5.000,00	3.500,00	3.500,00	3.500,00	1.500,00	
			OTROS		10.000,00		10.000,00	1.200,00	1.200,00	1.200,00	8.800,00	
337	227	22717	TRABAJO REALIZADOS POR OTRAS EMPRESAS		10.000,00		10.000,00	1.200,00	1.200,00	1.200,00	8.800,00	

ESTADO DE LIQUIDACIÓN DE PRESUPUESTO DE GASTOS POR GRUPO DE PROGRAMA Y CONCEPTO

Área de Gasto : 3 PRODUCCIÓN DE BIENES PÚBLICOS DE CARÁCTER PREFERENTE.

Política 33 CULTURA.

Grup. Prog. 337 INSTALACIONES DE OCUPACIÓN DEL TIEMPO LIBRE

CL_Programa	G. Prog.	Cto.	Subcto.	APL/C.	DENOMINACIÓN DE LOS CONCEPTOS	CRÉDITOS PRESUPUESTARIOS			GASTOS COMPROMET.	OBLIGACIONES RECONOCIDAS NETAS	PAGOS	OBLIGACIONES PENDIENTES DE PAGO A 31 DE DICIEMBRE	REMANENTES DE CRÉDITO
						INICIALES	MODIFICACIONES	DEFINITIVAS					
337	227	22718			OTROS	10.000,00		10.000,00				10.000,00	
337	227	22719			OTROS	4.000,00		4.000,00	2.727,39	2.727,39	2.727,39	1.272,61	
337	227	22799			CANONES EMPRESA MUNICIPAL DE SERVICIOS	28.258,54		28.258,54	28.258,54	28.258,54	23.548,80	4.709,74	
					CTO 227 Trabajos realizados por otras empresas y profesionales.	161.576,67		161.576,67	121.463,93	121.463,93	110.686,93	10.777,00	40.112,74
					ART. 22 Material, suministros y otros.	223.768,67	-16.630,00	207.138,67	205.828,50	205.828,50	142.457,70	63.370,80	1.310,17
					CAP. 2 GASTOS CORRIENTES EN BIENES Y SERVICIOS.	223.768,67	-16.630,00	207.138,67	206.178,94	206.178,94	142.808,14	63.370,80	959,73
337	481	481			PREMIOS, BECAS Y PENSIONES DE ESTUDIO E INVESTIGACION	15.000,00	-14.410,74	589,26					589,26
					CTO 481 PREMIOS, BECAS Y PENSIONES DE ESTUDIO E INVESTIGACION	15.000,00	-14.410,74	589,26					589,26
337	489	489			OTRAS TRANSFERENCIAS	1.000,00		1.000,00	150,00	150,00	150,00		850,00
					CTO 489 OTRAS TRANSFERENCIAS	1.000,00		1.000,00	150,00	150,00	150,00		850,00
					ART. 48 A Familias o Instituciones sin fines de lucro.	16.000,00	-14.410,74	1.589,26	150,00	150,00	150,00		1.439,26
					CAP. 4 TRANSFERENCIAS CORRIENTES.	16.000,00	-14.410,74	1.589,26	150,00	150,00	150,00		1.439,26
					TOTAL GR. PROGRA. 337	600.503,78	-26.683,63	573.820,15	553.919,90	553.919,90	490.549,10	63.370,80	19.900,25

ESTADO DE LIQUIDACIÓN DE PRESUPUESTO DE GASTOS POR GRUPO DE PROGRAMA Y CONCEPTO

Área de Gasto : 3 PRODUCCIÓN DE BIENES PÚBLICOS DE CARÁCTER PREFERENTE.

Política 33 CULTURA.

Grup. Prog. 338 FIESTAS POPULARES Y FESTEJOS.

G. Prog.	Cto.	Subcto.	APLIC.	DENOMINACIÓN DE LOS CONCEPTOS	CRÉDITOS PRESUPUESTARIOS			GASTOS COMPROMET.	OBLIGACIONES RECONOCIDAS NETAS	PAGOS	OBLIGACIONES PENDIENTES DE PAGO A 31 DE DICIEMBRE	REMANENTES DE CRÉDITO
					INICIALES	MODIFICACIONES	DEFINITIVAS					
338	120	12003		Sueldos del Grupo Ct.	19.769,68		19.769,68	19.770,77	19.770,77		-1,09	
338	120	12006		Trenios.	5.525,10		5.525,10	5.237,11	5.237,11		287,99	
338	120	12009		Otras retribuciones básicas.								
				CTO 120 Retribuciones básicas.	25.294,78		25.294,78	25.007,88	25.007,88	25.007,88	286,90	
338	121	12100		Complemento de destino.	12.311,60		12.311,60	12.311,60	12.311,60	12.311,60		
338	121	12101		Complemento específico.	24.897,04	1.003,80	25.900,84	27.518,55	27.518,55	27.518,55	-1.617,71	
				CTO 121 Retribuciones complementarias.	37.208,64	1.003,80	38.212,44	39.830,15	39.830,15	39.830,15	-1.617,71	
				ART. 12 Personal Funcionario.	62.503,42	1.003,80	63.507,22	64.838,03	64.838,03	64.838,03	-1.330,81	
338	150	150		Productividad.	1.142,84		1.142,84	806,00	806,00	806,00	336,84	
338	150	15003		Otras productividades								
				CTO 150 Productividad.	1.142,84		1.142,84	806,00	806,00	806,00	336,84	
				ART. 15 Incentivos al rendimiento.	1.142,84		1.142,84	806,00	806,00	806,00	336,84	
338	160	160		Cuotas sociales.	17.813,47		17.813,47	13.127,72	13.127,72	13.127,72	4.685,75	
				CTO 160 Cuotas sociales.	17.813,47		17.813,47	13.127,72	13.127,72	13.127,72	4.685,75	
				ART. 16 Cuotas, prestaciones y gastos soc. a cargo del empleador.	17.813,47		17.813,47	13.127,72	13.127,72	13.127,72	4.685,75	
338	203	203		GASTOS DE PERSONAL.	81.459,73	1.003,80	82.463,53	78.771,75	78.771,75	78.771,75	3.691,78	
				Arrendamientos de maquinaria, instalaciones y utillaje.	93.000,00		93.000,00	102.858,57	102.858,57	102.858,57	-9.858,57	
				CTO 203 Arrendamientos de maquinaria, instalaciones y utillaje.	93.000,00		93.000,00	102.858,57	102.858,57	102.858,57	-9.858,57	
				ART. 20 Arrendamientos y cánones.	1.000,00		1.000,00	124,57	124,57	124,57	875,43	
338	220	22000		Ordinario no inventariable.	1.000,00		1.000,00	124,57	124,57	124,57	875,43	
				CTO 220 Material de oficina.	1.000,00		1.000,00	124,57	124,57	124,57	875,43	
338	221	22101		Agua.				4.297,83	4.297,83	4.297,83	-4.297,83	

ESTADO DE LIQUIDACIÓN DE PRESUPUESTO DE GASTOS POR GRUPO DE PROGRAMA Y CONCEPTO

Área de Gasto : 3 PRODUCCIÓN DE BIENES PÚBLICOS DE CARÁCTER PREFERENTE.

Política 33 CULTURA.

Grup. Prog. 338 FIESTAS POPULARES Y FESTEJOS.

CL Programa	G. Prog.	Cto.	Subcto.	APL/C.	DENOMINACIÓN DE LOS CONCEPTOS	CRÉDITOS PRESUPUESTARIOS		GASTOS COMPROMET.	OBLIGACIONES RECONOCIDAS NETAS	PAGOS	OBLIGACIONES PENDIENTES DE PAGO A 31 DE DICIEMBRE	REMANENTES DE CRÉDITO
						INICIALES	MODIFICACIONES					
338	224	224			CTO 221 Suministros. Primas de seguros.	3.500,00		4.297,83	4.297,83	4.874,36	4.297,83	-4.297,83
							3.500,00	4.874,36	4.874,36	4.874,36		-1.374,36
338	226	226			CTO 224 Primas de seguros. Gastos diversos.	3.500,00		4.874,36	4.874,36	4.874,36		-1.374,36
								462,99	462,99	462,99		-462,99
338	226	226	22610		OTROS	210.000,00	97.000,00	289.651,68	289.651,68	289.051,68	600,00	17.348,92
								290.114,67	290.114,67	289.514,67	600,00	16.885,93
338	227	22708			CTO 226 Gastos diversos. OTROS	15.000,00		15.840,00	15.840,00	15.840,00		-840,00
								15.840,00	15.840,00	15.840,00		-840,00
					CTO 227 Trabajos realizados por otras empresas y profesionales.	15.000,00		15.840,00	15.840,00	15.840,00		-840,00
					ART. 22 Material, suministros y otros.	229.500,00	97.000,00	315.251,43	315.251,43	310.353,60	4.897,83	11.248,57
					CAP. 2 GASTOS CORRIENTES EN BIENES Y SERVICIOS.	322.500,00	97.000,00	418.110,00	418.110,00	413.212,17	4.897,83	1.390,00
338	481	481			PREMIOS, BECAS Y PENSIONES DE ESTUDIO E INVESTIGACION	1.000,00		800,00	800,00	800,00		200,00
					CTO 481 PREMIOS, BECAS Y PENSIONES DE ESTUDIO E INVESTIGACION	1.000,00	1.000,00	800,00	800,00	800,00		200,00
					ART. 48 A Familias e Instituciones sin fines de lucro.	1.000,00		800,00	800,00	800,00		200,00
					CAP. 4 TRANSFERENCIAS CORRIENTES.	1.000,00		800,00	800,00	800,00		200,00
					TOTAL GR. PROGRA. 338	404.959,73	98.003,80	497.681,75	497.681,75	492.783,92	4.897,83	5.281,78

ESTADO DE LIQUIDACIÓN DE PRESUPUESTO DE GASTOS POR GRUPO DE PROGRAMA Y CONCEPTO

Área de Gasto : 3 PRODUCCIÓN DE BIENES PÚBLICOS DE CARÁCTER PREFERENTE.

Política 34 DEPORTE.

Grup. Prog. 340 ADMINISTRACIÓN GENERAL DE DEPORTES.

G. Prog.	Cto.	CL.Económica	Subcto.	APL/C.	DENOMINACIÓN DE LOS CONCEPTOS	CRÉDITOS PRESUPUESTARIOS			GASTOS COMPROMET.	OBLIGACIONES RECONOCIDAS NETAS	PAGOS	OBLIGACIONES PENDIENTES DE PAGO A 31 DE DICIEMBRE	REMANENTES DE CRÉDITO
						INICIALES	MODIFICACIONES	DEFINITIVAS					
340	120	12009			Otras retribuciones básicas.								
					CTO 120 Retribuciones básicas.								
340	121	12101			Complemento específico.	1.620,00		1.620,00					1.620,00
					CTO 121 Retribuciones complementarias.	1.620,00		1.620,00					1.620,00
					ART. 12 Personal Funcionario.								
340	130	13000			Retribuciones básicas.	57.495,12	2.075,42	59.570,54	70.375,20	70.375,20	70.375,20		-10.804,66
340	130	13002			Otras remuneraciones.	82.345,90		82.345,90	72.846,68	72.846,68	72.846,68		9.499,22
					CTO 130 Laboral Fijo.	139.841,02	2.075,42	141.916,44	143.221,88	143.221,88	143.221,88		-1.305,44
					ART. 13 Personal Laboral.	139.841,02	2.075,42	141.916,44	143.221,88	143.221,88	143.221,88		-1.305,44
340	150				Productividad.	2.285,68		2.285,68	2.814,00	2.814,00	2.814,00		-528,32
					CTO 150 Productividad.	2.285,68		2.285,68	2.814,00	2.814,00	2.814,00		-528,32
340	151				Gratificaciones.				149,39	149,39	149,39		-149,39
					CTO 151 Gratificaciones.				149,39	149,39	149,39		-149,39
					ART. 15 Incentivos al rendimiento.	2.285,68		2.285,68	2.963,39	2.963,39	2.963,39		-677,71
340	160				Cuotas sociales.	39.377,41	453,60	39.831,01	27.746,98	27.746,98	27.746,98		12.084,03
					CTO 160 Cuotas sociales.	39.377,41	453,60	39.831,01	27.746,98	27.746,98	27.746,98		12.084,03
					ART. 16 Cuotas, prestaciones y gastos soc. a cargo del empleador.	39.377,41	453,60	39.831,01	27.746,98	27.746,98	27.746,98		12.084,03
340	213	21301			GASTOS DE PERSONAL MANTENIMIENTO MAQUINARIA E INSTALACIONES	181.504,11	4.149,02	185.653,13	173.932,25	173.932,25	173.932,25		11.720,88
					CTO 213 Maquinaria, instalaciones técnicas y utillaje.				6.960,10	6.960,10	6.960,10	3.302,23	-6.960,10
					ART. 21 Reparaciones, mantenimiento y conservación.				6.960,10	6.960,10	6.960,10	3.302,23	-6.960,10
									6.960,10	6.960,10	6.960,10	3.302,23	-6.960,10

ESTADO DE LIQUIDACIÓN DE PRESUPUESTO DE GASTOS POR GRUPO DE PROGRAMA Y CONCEPTO

Área de Gasto : 3 PRODUCCIÓN DE BIENES PÚBLICOS DE CARÁCTER PREFERENTE.

Política 34 DEPORTE.

Grup. Prog. 340 ADMINISTRACIÓN GENERAL DE DEPORTES.

CL Programa	G. Prog.	Cto.	CL Económica	Subcto.	DENOMINACIÓN DE LOS CONCEPTOS	CRÉDITOS PRESUPUESTARIOS			GASTOS COMPROMET.	OBLIGACIONES RECONOCIDAS NETAS	PAGOS	OBLIGACIONES PENDIENTES DE PAGO A 31 DE DICIEMBRE	REMANENTES DE CRÉDITO
						INICIALES	MODIFICACIONES	DEFINITIVAS					
340	220	22000			Ordinario no inventaniable.	1.000,00		1.000,00	508,20	508,20	508,20	491,80	
					CTO 220 Material de oficina.	1.000,00		1.000,00	508,20	508,20	508,20	491,80	
					ART. 22 Material, suministros y otros.	1.000,00		1.000,00	508,20	508,20	508,20	491,80	
					CAP. 2 GASTOS CORRIENTES EN BIENES Y SERVICIOS.	1.000,00		1.000,00	7.468,30	7.468,30	4.166,07	-6.468,30	
340	481	481			PREMIOS, BECAS Y PENSIONES DE ESTUDIO E INVESTIGACION	1.000,00		1.000,00				1.000,00	
					CTO 481 PREMIOS, BECAS Y PENSIONES DE ESTUDIO E INVESTIGACION	1.000,00		1.000,00				1.000,00	
					ART. 48 A Familias e Instituciones sin fines de lucro.	1.000,00		1.000,00				1.000,00	
					CAP. 4 TRANSFERENCIAS CORRIENTES.	1.000,00		1.000,00				1.000,00	
					TOTAL GR. PROGRA. 340	183.504,11	4.149,02	187.653,13	181.400,55	181.400,55	178.098,32	3.302,23	6.252,58

ESTADO DE LIQUIDACIÓN DE PRESUPUESTO DE GASTOS POR GRUPO DE PROGRAMA Y CONCEPTO

Área de Gasto : 3 PRODUCCIÓN DE BIENES PÚBLICOS DE CARÁCTER PREFERENTE.

Política 34 DEPORTE.

Grup. Prog. 341 PROMOCIÓN Y FOMENTO DEL DEPORTE.

CL Programa	G. Prog.	Cto.	Subcto.	APLIC.	DENOMINACIÓN DE LOS CONCEPTOS	CRÉDITOS PRESUPUESTARIOS		GASTOS COMPROMET.	OBLIGACIONES RECONOCIDAS NETAS	PAGOS	OBLIGACIONES PENDIENTES DE PAGO A 31 DE DICIEMBRE	REMANENTES DE CREDITO
						INICIALES	MODIFICACIONES					
341	131	131			Laboral temporal.							
					CTO 131 Laboral temporal.							
					ART. 13 Personal Laboral.							
					CAP. 1 GASTOS DE PERSONAL							
341	220	22000			Ordinario no inventariable.	5.000,00		3.783,56	3.783,56	3.739,21	44,35	1.216,44
					CTO 220 Material de oficina.	5.000,00		3.783,56	3.783,56	3.739,21	44,35	1.216,44
341	223	223			Transportes.	9.000,00		5.512,95	5.512,95	5.152,95	360,00	3.487,05
					CTO 223 Transportes.	9.000,00		5.512,95	5.512,95	5.152,95	360,00	3.487,05
341	226	226			Gastos diversos.	17.000,00		12.168,65	12.168,65	12.168,65		4.831,35
					Atenciones protocolarias y representativas.			139,88	139,88	139,88		-139,88
341	226	22601			Publicidad y propaganda.	10.000,00		7.568,55	7.568,55	7.568,55		2.431,45
					CTO 226 Gastos diversos.	27.000,00		19.877,08	19.877,08	19.877,08		7.122,92
341	227	22707			TRABAJOS REALIZADOS POR OTRAS EMPRESAS; OTROS	24.000,00						24.000,00
					OTROS	30.000,00		26.346,52	26.346,52	22.346,53	3.999,99	3.653,48
341	227	22709			OTROS	43.000,00		51.662,27	51.662,27	51.662,27		-8.662,27
					OTROS	13.158,00						13.158,00
341	227	22710			OTROS	227.565,91		227.565,90	227.565,90	202.280,80	25.285,10	0,01
					OTROS	703.085,50		703.085,50	703.085,50	468.723,68	234.361,82	61.624,09
341	227	22713			OTROS	180.000,00		118.375,91	118.375,91	103.873,96	14.501,95	4.000,00
					OTROS	4.000,00						1.380,00
341	227	22716			OTROS	10.000,00		8.620,00	8.620,00	8.620,00		1.380,00
					TRABAJOS REALIZADOS POR OTRAS EMPRESAS							
341	227	22717			OTROS	48.399,96		48.399,96	48.399,96	44.366,63	4.033,33	
					OTROS							

ESTADO DE LIQUIDACIÓN DE PRESUPUESTO DE GASTOS POR GRUPO DE PROGRAMA Y CONCEPTO

Área de Gasto : 3 PRODUCCIÓN DE BIENES PÚBLICOS DE CARÁCTER PREFERENTE.

Política 34 DEPORTE.

Grup. Prog. 341 PROMOCIÓN Y FOMENTO DEL DEPORTE.

CL Programa	APL/C.	CL Económica	Cto.	Subcto.	DENOMINACIÓN DE LOS CONCEPTOS	CRÉDITOS PRESUPUESTARIOS			GASTOS COMPROMET.	OBLIGACIONES RECONOCIDAS NETAS	PAGOS	OBLIGACIONES PENDIENTES DE PAGO A 31 DE DICIEMBRE	REMANENTES DE CRÉDITO
						INICIALES	MODIFICACIONES	DEFINITIVAS					
					CTO 227 Trabajos realizados por otras empresas y profesionales.	1.283.209,37		1.283.209,37	1.184.056,06	1.184.056,06	901.873,87	282.182,19	99.153,31
					ART. 22 Materal, suministros y otros.	1.324.209,37		1.324.209,37	1.213.229,65	1.213.229,65	930.643,11	282.586,54	110.979,72
					CAP. 2 GASTOS CORRIENTES EN BIENES Y SERVICIOS.	1.324.209,37		1.324.209,37	1.213.229,65	1.213.229,65	930.643,11	282.586,54	110.979,72
341	489	48901			OTRAS TRANSFERENCIAS	2.477,36		2.477,36	2.477,36	2.477,36	2.477,36		
341	489	48902			OTRAS TRANSFERENCIAS	3.589,36		3.589,36	3.589,36	3.589,36	3.589,36		
341	489	48903			OTRAS TRANSFERENCIAS	3.735,31		3.735,31	3.735,31	3.735,31	3.735,31		
341	489	48904			OTRAS TRANSFERENCIAS	21.806,66		21.806,66	21.806,66	21.806,66	21.806,66		
341	489	48905			OTRAS TRANSFERENCIAS	6.457,98		6.457,98	6.457,98	6.457,98	6.457,98		
341	489	48906			OTRAS TRANSFERENCIAS	2.348,36		2.348,36	2.348,36	2.348,36	2.348,36		
341	489	48907			OTRAS TRANSFERENCIAS	2.956,69		2.956,69	2.956,69	2.956,69	2.956,69		
341	489	48908			OTRAS TRANSFERENCIAS	1.815,86		1.815,86	1.815,86	1.815,86	1.815,86		
341	489	48909			OTRAS TRANSFERENCIAS	2.116,69		2.116,69					2.116,69
341	489	48910			OTRAS TRANSFERENCIAS	28.854,47		28.854,47	28.854,47	28.854,47	28.854,47		
341	489	48911			OTRAS TRANSFERENCIAS	15.004,72		15.004,72	15.004,72	15.004,72	15.004,72		
341	489	48912			OTRAS TRANSFERENCIAS	5.255,16		5.255,16	5.255,16	5.255,16	5.255,16		
341	489	48913			OTRAS TRANSFERENCIAS	2.475,83		2.475,83	2.475,83	2.475,83	2.475,83		
341	489	48914			OTRAS TRANSFERENCIAS	1.209,11		1.209,11	1.209,11	1.209,11	1.209,11		
341	489	48915			OTRAS TRANSFERENCIAS	9.903,71		9.903,71	9.903,71	9.903,71	9.903,71		
341	489	48916			OTRAS TRANSFERENCIAS	4.032,11		4.032,11	4.032,11	4.032,11	4.032,11		
341	489	48917			OTRAS TRANSFERENCIAS	1.893,86		1.893,86	1.893,86	1.893,86	1.893,86		
341	489	48918			OTRAS TRANSFERENCIAS	1.614,11		1.614,11	1.614,11	1.614,11	1.614,11		
341	489	48919			OTRAS TRANSFERENCIAS	7.348,10		7.348,10	7.348,10	7.348,10	7.348,10		
341	489	48920			OTRAS TRANSFERENCIAS	2.028,78		2.028,78	2.028,78	2.028,78	2.028,78		
341	489	48921			OTRAS TRANSFERENCIAS	1.794,58		1.794,58	1.794,58	1.794,58	1.794,58		

ESTADO DE LIQUIDACIÓN DE PRESUPUESTO DE GASTOS POR GRUPO DE PROGRAMA Y CONCEPTO

Área de Gasto : 3 PRODUCCIÓN DE BIENES PÚBLICOS DE CARÁCTER PREFERENTE.

Política 34 DEPORTE.

Grup. Prog. 341 PROMOCIÓN Y FOMENTO DEL DEPORTE.

G. Prog.	Cto.	Subcto.	APLIC.	DENOMINACIÓN DE LOS CONCEPTOS	CRÉDITOS PRESUPUESTARIOS			GASTOS COMPROMET.	OBLIGACIONES RECONOCIDAS NETAS	PAGOS	OBLIGACIONES PENDIENTES DE PAGO A 31 DE DICIEMBRE	REMANENTES DE CRÉDITO
					INICIALES	MODIFICACIONES	DEFINITIVAS					
341	489	48922		OTRAS TRANSFERENCIAS	5.758,01		5.758,01	5.758,01	5.758,01			
341	489	48923		OTRAS TRANSFERENCIAS	1.583,36		1.583,36	1.583,36	1.583,36	1.583,36		
341	489	48924		OTRAS TRANSFERENCIAS	6.766,38		6.766,38	6.766,38	6.766,38	6.766,38		
341	489	48925		OTRAS TRANSFERENCIAS	868,93		868,93	868,93	868,93	868,93		
341	489	48926		OTRAS TRANSFERENCIAS	6.304,51		6.304,51	6.304,51	6.304,51	6.304,51		2.116,69
				CTO 489 OTRAS TRANSFERENCIAS	150.000,00		150.000,00	147.883,31	147.883,31	147.883,31		2.116,69
				ART. 48 A Familias e Instituciones sin fines de lucro.	150.000,00		150.000,00	147.883,31	147.883,31	147.883,31		2.116,69
				CAP. 4 TRANSFERENCIAS CORRIENTES.	150.000,00		150.000,00	147.883,31	147.883,31	147.883,31		2.116,69
				TOTAL GR. PROGRA. 341	1.474.209,37		1.474.209,37	1.361.112,96	1.361.112,96	1.078.526,42	282.586,54	113.096,41

ESTADO DE LIQUIDACIÓN DE PRESUPUESTO DE GASTOS POR GRUPO DE PROGRAMA Y CONCEPTO

Área de Gasto : 3 PRODUCCIÓN DE BIENES PÚBLICOS DE CARÁCTER PREFERENTE.

Política 34 DEPORTE.

Grup. Prog. 342 INSTALACIONES DEPORTIVAS.

CL/Programa	G. Prog.	Cto.	Subcto.	APL/C.	DENOMINACIÓN DE LOS CONCEPTOS	CRÉDITOS PRESUPUESTARIOS			GASTOS COMPROMET.	OBLIGACIONES RECONOCIDAS NETAS	PAGOS	OBLIGACIONES PENDIENTES DE PAGO A 31 DE DICIEMBRE	REMANENTES DE CREDITO
						INICIALES	MODIFICACIONES	DEFINITIVAS					
342	213	213	213		Maquinaria, instalaciones técnicas y utilaje.	40.000,00		40.000,00	75.952,94	75.651,97	300,97	-35.952,94	
342	213	21301	21301		MANTENIMIENTO MAQUINARIA E INSTALACIONES	8.712,00		8.712,00	4.356,00	4.356,00		4.356,00	
					CTO 213 Maquinaria, instalaciones técnicas y utilaje.	48.712,00		48.712,00	80.308,94	80.007,97	300,97	-31.596,94	
					ART. 21 Reparaciones, mantenimiento y conservación.	48.712,00		48.712,00	80.308,94	80.007,97	300,97	-31.596,94	
342	221	22100	22100		Energía eléctrica.	370.000,00		370.000,00	369.998,38	268.225,73	101.772,65	1.62	
342	221	22101	22101		Agua.	150.000,00		150.000,00	201.632,60	46.550,89	155.081,71	-51.632,60	
342	221	22102	22102		Gas.	202.500,00		202.500,00	167.689,97	167.689,97		34.810,03	
					GTO 221 Suministros.	722.500,00		722.500,00	739.320,95	482.466,59	256.854,36	-16.820,95	
342	227	22714	22714		OTROS	28.508,25		28.508,25	28.508,28	26.132,59	2.375,69	-0,03	
342	227	22799	22799		CANONES EMPRESA MUNICIPAL DE SERVICIOS	2.276.729,16		2.276.729,16	2.276.729,08	2.121.240,15	155.488,93	0,08	
					CTO 227 Trabajos realizados por otras empresas y profesionales.	2.305.237,41		2.305.237,41	2.305.237,36	2.147.372,74	157.864,62	0,05	
					ART. 22 Material, suministros y otros.	3.027.737,41		3.027.737,41	3.044.558,31	2.629.839,33	414.718,98	-16.820,90	
					CAP. 2 GASTOS CORRIENTES EN BIENES Y SERVICIOS.	3.076.449,41		3.076.449,41	3.124.867,25	2.709.847,30	415.019,95	-48.417,84	
					TOTAL GR. PROGRA. 342	3.076.449,41		3.076.449,41	3.124.867,25	2.709.847,30	415.019,95	-48.417,84	

ESTADO DE LIQUIDACIÓN DE PRESUPUESTO DE GASTOS POR GRUPO DE PROGRAMA Y CONCEPTO

Área de Gasto : 4 ACTUACIONES DE CARÁCTER ECONÓMICO.
 Política 43 COMERCIO, TURISMO Y PEQUEÑAS Y MEDIANAS EMPRESAS.
 Grup. Prog. 430 ADMÓN GENERAL DE COMERCIO, TURISMO Y PYMES.

Cto. Programa	Cto. Subcto.	APLIC.	DENOMINACIÓN DE LOS CONCEPTOS	CRÉDITOS PRESUPUESTARIOS		GASTOS COMPROMET.	OBLIGACIONES RECONOCIDAS NETAS	PAGOS	OBLIGACIONES PENDIENTES DE PAGO A 31 DE DICIEMBRE	REMANENTES DE CRÉDITO
				INICIALES	MODIFICACIONES					
430	212	212	Edificios y otras construcciones.			2.699,81	2.699,81	2.699,81		-2.699,81
		CTO 212	Edificios y otras construcciones.			2.699,81	2.699,81	2.699,81		-2.699,81
		ART. 21	Reparaciones, mantenimiento y conservación.			2.699,81	2.699,81	2.699,81		-2.699,81
430	220	22000	Ordinario no inventanible.	1.000,00		665,50	665,50	665,50		334,50
		CTO 220	Material de oficina.	1.000,00		665,50	665,50	665,50		334,50
430	221	22101	Agua.			5.000,00	5.000,00		5.000,00	-5.000,00
		CTO 221	Suministros.			5.000,00	5.000,00		5.000,00	-5.000,00
430	227	22707	TRABAJOS REALIZADOS POR OTRAS EMPRESAS. OTROS			4.235,00	4.235,00	4.235,00		-4.235,00
		CTO 227	Trabajos realizados por otras empresas y profesionales.			4.235,00	4.235,00	4.235,00		-4.235,00
		ART. 22	Material, suministros y otros.	1.000,00		9.900,50	9.900,50	4.900,50	5.000,00	-8.900,50
		CAP. 2	GASTOS CORRIENTES EN BIENES Y SERVICIOS.	1.000,00		12.600,31	12.600,31	7.600,31	5.000,00	-11.600,31
			TOTAL GR. PROGRA. 430	1.000,00		12.600,31	12.600,31	7.600,31	5.000,00	-11.600,31

ESTADO DE LIQUIDACIÓN DE PRESUPUESTO DE GASTOS POR GRUPO DE PROGRAMA Y CONCEPTO

Área de Gasto : 4 ACTUACIONES DE CARÁCTER ECONÓMICO.
 Política 43 COMERCIO, TURISMO Y PEQUEÑAS Y MEDIANAS EMPRESAS.
 Grup. Prog. 433 DESARROLLO EMPRESARIAL.

CL_Programa	G. Prog.	Cto.	CL_Económica	Subcto.	DENOMINACIÓN DE LOS CONCEPTOS	CRÉDITOS PRESUPUESTARIOS			GASTOS COMPROMET.	OBLIGACIONES RECONOCIDAS NETAS	PAGOS	OBLIGACIONES PENDIENTES DE PAGO A 31 DE DICIEMBRE	REMANENTES DE CRÉDITO
						INICIALES	MODIFICACIONES	DEFINITIVAS					
433	226	226			Gastos diversos.	20.000,00		20.000,00	7.260,00	7.260,00	7.260,00		12.740,00
					CTO 226 Gastos diversos.	20.000,00		20.000,00	7.260,00	7.260,00	7.260,00		12.740,00
433	227	22706			Estudios y trabajos técnicos.	30.000,00		30.000,00	21.780,00	21.780,00	21.780,00		8.220,00
433	227	22707			TRABAJOS REALIZADOS POR OTRAS EMPRESAS. OTROS	40.000,00		40.000,00	49.066,22	49.066,22	49.066,22		-9.066,22
					CTO 227 Trabajos realizados por otras empresas y profesionales.	70.000,00		70.000,00	70.846,22	70.846,22	70.846,22		-846,22
					ART. 22 Material, suministros y otros.	90.000,00		90.000,00	78.106,22	78.106,22	78.106,22		11.893,78
433	625	625			Mobiliario.	90.000,00		90.000,00	78.106,22	78.106,22	78.106,22		11.893,78
					CTO 625 Mobiliario.								
					ART. 62 Inversión nueva asociada al funcionamiento operat de los serv.								
					CAP. 6 INVERSIONES REALES.								
					TOTAL GR. PROGRA. 433	90.000,00		90.000,00	78.106,22	78.106,22	78.106,22		11.893,78

(2015)

ESTADO DE LIQUIDACIÓN DE PRESUPUESTO DE GASTOS POR GRUPO DE PROGRAMA Y CONCEPTO

Área de Gasto : 4 ACTUACIONES DE CARÁCTER ECONÓMICO.

Política 44 TRANSPORTE PÚBLICO.

Grup. Prog. 441 TRANSPORTE DE VIAJEROS

G. Prog.	Cto.	Subcto.	APL/C.	CL.Económica	DENOMINACIÓN DE LOS CONCEPTOS	CRÉDITOS PRESUPUESTARIOS			GASTOS COMPROMET.	OBLIGACIONES RECONOCIDAS NETAS	PAGOS	OBLIGACIONES PENDIENTES DE PAGO A 31 DE DICIEMBRE	REMANENTES DE CRÉDITO
						INICIALES	MODIFICACIONES	DEFINITIVAS					
441	453	45390			Otras sub a soc merc.entid públic empr y otros o.p.dep de CA	240.000,00	-31.349,70	208.650,30	208.650,30	208.650,30	208.650,30		
					CTO 453 A soc merc.entid púb emp y otros organ públic dep. de CC-AA	240.000,00	-31.349,70	208.650,30	208.650,30	208.650,30	208.650,30		
					ART. 45 A Comunidades Autónomas.	240.000,00	-31.349,70	208.650,30	208.650,30	208.650,30	208.650,30		
					CAP. 4 TRANSFERENCIAS CORRIENTES.	240.000,00	-31.349,70	208.650,30	208.650,30	208.650,30	208.650,30		
					TOTAL GR. PROGRA. 441	240.000,00	-31.349,70	208.650,30	208.650,30	208.650,30	208.650,30		

ESTADO DE LIQUIDACIÓN DE PRESUPUESTO DE GASTOS POR GRUPO DE PROGRAMA Y CONCEPTO

Área de Gasto : 4 ACTUACIONES DE CARÁCTER ECONÓMICO.

Política 45 INFRAESTRUCTURAS.

Grup. Prog. 453 CARRETERAS .

CL Programa	APLIC.		DENOMINACIÓN DE LOS CONCEPTOS	CRÉDITOS PRESUPUESTARIOS			GASTOS COMPROMET.	OBLIGACIONES RECONOCIDAS NETAS	PAGOS	OBLIGACIONES PENDIENTES DE PAGO A 31 DE DICIEMBRE	REMANENTES DE CRÉDITO
	Cto.	Subcto.		INICIALES	MODIFICACIONES	DEFINITIVAS					
453	210	210	Infraestructuras y bienes naturales. CTO 210 Infraestructuras y bienes naturales. ART. 21 Reparaciones, mantenimiento y conservación. CAP. 2 GASTOS CORRIENTES EN BIENES Y SERVICIOS.				274,43	274,43	274,43		-274,43
			TOTAL GR. PROGRA. 453				274,43	274,43	274,43		-274,43

ESTADO DE LIQUIDACIÓN DE PRESUPUESTO DE GASTOS POR GRUPO DE PROGRAMA Y CONCEPTO

Área de Gasto : 4 ACTUACIONES DE CARÁCTER ECONÓMICO.

Política 45 INFRAESTRUCTURAS.

Grup. Prog. 459 OTRAS INFRAESTRUCTURAS.

G. Prog.	Cto.	Subcto.	APLIC.	DENOMINACIÓN DE LOS CONCEPTOS	CRÉDITOS PRESUPUESTARIOS		GASTOS COMPROMET.	OBLIGACIONES RECONOCIDAS NETAS	PAGOS	OBLIGACIONES PENDIENTES DE PAGO A 31 DE DICIEMBRE	REMANENTES DE CRÉDITO
					INICIALES	MODIFICACIONES					
459	210	210		Infraestructuras y bienes naturales.	115.000,00		54.021,88	54.021,88	54.021,88	60.978,12	
				CTO 210 Infraestructuras y bienes naturales.	115.000,00		54.021,88	54.021,88	54.021,88	60.978,12	
				ART. 21 Reparaciones, mantenimiento y conservación.	115.000,00		54.021,88	54.021,88	54.021,88	60.978,12	
459	221	22101		Agua.			56.990,83	56.990,83		56.990,83	
				CTO 221 Suministros.			56.990,83	56.990,83		56.990,83	
459	227	22707		TRABAJOS REALIZADOS POR OTRAS EMPRESAS. OTROS	20.000,00		18.184,40	18.184,40	18.184,40	1.815,60	
				CANONES EMPRESA MUNICIPAL DE SERVICIOS	275.668,89		275.668,89	275.668,89	229.724,10	45.944,79	
				CTO 227 Trabajos realizados por otras empresas y profesionales.	295.668,89		293.853,29	293.853,29	247.908,50	45.944,79	
				ART. 22 Material, suministros y otros.	295.668,89		350.844,12	350.844,12	247.908,50	102.935,62	
				CAP. 2 GASTOS CORRIENTES EN BIENES Y SERVICIOS.	410.668,89		404.866,00	404.866,00	301.930,38	102.935,62	
				TOTAL GR. PROGRA. 459	410.668,89		404.866,00	404.866,00	301.930,38	102.935,62	5.802,89

ESTADO DE LIQUIDACIÓN DE PRESUPUESTO DE GASTOS POR GRUPO DE PROGRAMA Y CONCEPTO

Área de Gasto : 9 ACTUACIONES DE CARÁCTER GENERAL.

Política 91 ÓRGANOS DE GOBIERNO.

Grup. Prog. 912 ÓRGANOS DE GOBIERNO.

APLIC.	DENOMINACIÓN DE LOS CONCEPTOS		CRÉDITOS PRESUPUESTARIOS			GASTOS COMPROMET.	OBLIGACIONES RECONOCIDAS NETAS	PAGOS	OBLIGACIONES PENDIENTES DE PAGO A 31 DE DICIEMBRE	REMANENTES DE CRÉDITO	
	CL Programa	Cto.	Subcto.	INICIALES	MODIFICACIONES						DEFINITIVAS
912	100	100		691.257,77	-86.792,70	604.465,07	544.804,64	544.804,64	59.660,43		
			Retrib. básicas y otras remun. de miembros de órganos gob.								
912	100	10001	PROTOCOLO POLITICO	227.079,72	-24.433,29	202.646,43	253.456,26	253.456,26	-50.809,83		
			CTO 100 Retrib. básicas y otras remun. de miembros de órganos gob.	918.337,49	-111.225,99	807.111,50	798.260,90	798.260,90	8.850,60		
			ART. 10 Órganos de gobierno y personal directivo.	918.337,49	-111.225,99	807.111,50	798.260,90	798.260,90	8.850,60		
912	110	110	Retrib. básicas y otras remuneraciones de personal eventual.	385.897,81	6.426,18	392.323,99	318.696,19	318.696,19	73.627,80		
			CTO 110 Retrib. básicas y otras remuneraciones de personal eventual.	385.897,81	6.426,18	392.323,99	318.696,19	318.696,19	73.627,80		
			ART. 11 Personal eventual.	385.897,81	6.426,18	392.323,99	318.696,19	318.696,19	73.627,80		
912	120	12006	Tiennos.				1.944,85	1.944,85	-1.944,85		
912	120	12009	Otras retribuciones básicas.				1.944,85	1.944,85	-1.944,85		
			CTO 120 Retribuciones básicas.				1.944,85	1.944,85	-1.944,85		
			ART. 12 Personal Funcionario.				1.944,85	1.944,85	-1.944,85		
912	160	160	Cuotas sociales.	236.135,29		236.135,29	306.922,79	306.922,79	-70.787,50		
912	160	16002	SEGUJ. SOCIAL FIESTAS MAYORES	119.293,58	-65.283,39	54.010,19	2.278,27	2.278,27	51.731,92		
			CTO 160 Cuotas sociales.	355.428,87	-65.283,39	290.145,48	309.201,06	309.201,06	-19.055,58		
			ART. 16 Cuotas, prestaciones y gastos soc. a cargo del empleador.	355.428,87	-65.283,39	290.145,48	309.201,06	309.201,06	-19.055,58		
			CAP. 1 GASTOS DE PERSONAL.	1.659.664,17	-170.083,20	1.489.580,97	1.428.103,00	1.428.103,00	61.477,97		
912	227	22705	Procesos electorales.	2.000,00		2.000,00	4.738,42	4.738,42	-2.738,42		
			CTO 227 Trabajos realizados por otras empresas y profesionales.	2.000,00		2.000,00	4.738,42	4.738,42	-2.738,42		
			ART. 22 Material, suministros y otros.	2.000,00		2.000,00	4.738,42	4.738,42	-2.738,42		
			CAP. 2 GASTOS CORRIENTES EN BIENES Y SERVICIOS.	2.000,00		2.000,00	4.738,42	4.738,42	-2.738,42		

ESTADO DE LIQUIDACIÓN DE PRESUPUESTO DE GASTOS POR GRUPO DE PROGRAMA Y CONCEPTO

Área de Gasto : 9 ACTUACIONES DE CARÁCTER GENERAL.

Política 91 ÓRGANOS DE GOBIERNO.

Grup. Prog. 912 ÓRGANOS DE GOBIERNO.

APL/C.	CL_Programa	CL_Económica	G. Prog.	Cto.	Subcto.	DENOMINACIÓN DE LOS CONCEPTOS	CRÉDITOS PRESUPUESTARIOS			GASTOS COMPROMET.	OBLIGACIONES RECONOCIDAS NETAS	PAGOS	OBLIGACIONES PENDIENTES DE PAGO A 31 DE DICIEMBRE	REMANENTES DE CRÉDITO
							INICIALES	MODIFICACIONES	DEFINITIVAS					
						TOTAL GR. PROGRA. 912	1.661.664,17	-170.083,20	1.491.580,97	1.432.841,42	1.432.841,42	1.432.841,42	58.739,55	

ESTADO DE LIQUIDACIÓN DE PRESUPUESTO DE GASTOS POR GRUPO DE PROGRAMA Y CONCEPTO

Área de Gasto : 9 ACTUACIONES DE CARÁCTER GENERAL.

Política 92 SERVICIOS DE CARÁCTER GENERAL.

Grup. Prog. 920 ADMINISTRACIÓN GENERAL.

CL Programa	G. Prog.	Cto.	Subcto.	APL/C.	DENOMINACIÓN DE LOS CONCEPTOS	CRÉDITOS PRESUPUESTARIOS			GASTOS COMPROMET.	OBLIGACIONES RECONOCIDAS NETAS	PAGOS	OBLIGACIONES PENDIENTES DE PAGO A 31 DE DICIEMBRE	REMANENTES DE CRÉDITO
						INICIALES	MODIFICACIONES	DEFINITIVAS					
920	120	12000			Sueldos del Grupo A1.	44.031,96		44.031,96	44.031,96	44.031,96			
920	120	12002			Sueldos del Grupo B.	11.508,24		11.508,24	11.508,24	11.508,24			
920	120	12003			Sueldos del Grupo C1.	69.193,88		69.193,88	69.193,88	69.193,88			
920	120	12004			Sueldos del Grupo C2.	117.300,12		117.300,12	115.146,43	115.146,43			2.153,69
920	120	12005			Sueldos del Grupo E.	30.714,32		30.714,32	30.714,32	30.714,32			
920	120	12006			Trienios.	50.453,06		50.453,06	49.886,86	49.886,86			566,20
920	120	12009			Otras retribuciones básicas.	126.910,19	-103.242,20	23.667,99	3.356,72	3.356,72			20.311,27
920	121	12100			CTO 120 Retribuciones básicas.	450.111,77	-103.242,20	346.869,57	323.838,41	323.838,41			23.031,16
920	121	12101			Complemento de destino.	182.914,50		182.914,50	184.230,17	184.230,17			-1.315,67
920	121	12105			Complemento específico.	335.470,24	13.160,51	348.630,75	392.454,20	392.454,20			-43.823,45
920	121	12105			AJUSTES REORGANIZATIVOS	108.239,92	-108.239,92						
920	121	12105			CTO 121 Retribuciones complementarias.	626.624,66	-95.079,41	531.545,25	576.684,37	576.684,37			-45.139,12
920	150	150			ART. 12 Personal Funcionario.	1.076.736,43	-198.321,61	878.414,82	900.522,78	900.522,78			-22.107,96
920	150	15001			Productividad.	82.714,20	-22.950,00	59.764,20	8.022,59	8.022,59			51.741,61
920	150	15002			Otros incentivos al rendimiento	15.682,81		15.682,81	1.476,78	1.476,78			14.206,03
920	150	15003			Otros incentivos	25.234,96		25.234,96	16.016,74	16.016,74			9.218,22
920	151	151			Otras productividades	10.856,98		10.856,98	36.876,00	36.876,00			-26.019,02
920	151	151			CTO 150 Productividad.	134.488,95	-22.950,00	111.538,95	62.392,11	62.392,11			49.146,84
920	151	151			Gratificaciones.				1.278,58	1.278,58			-1.278,58
920	151	151			CTO 151 Gratificaciones.				1.278,58	1.278,58			-1.278,58
920	160	160			ART. 15 Incentivos al rendimiento.	134.488,95	-22.950,00	111.538,95	63.670,69	63.670,69			47.868,26
920	160	16003			Cuotas sociales.	229.461,37		229.461,37	261.580,08	261.580,08			-32.118,71
920	160	16003			OTRAS CUOTAS SOCIALES	185.619,89	-138.894,73	46.725,16					46.725,16

(2015)

ESTADO DE LIQUIDACIÓN DE PRESUPUESTO DE GASTOS POR GRUPO DE PROGRAMA Y CONCEPTO

Área de Gasto : 9 ACTUACIONES DE CARÁCTER GENERAL.
 Política 92 SERVICIOS DE CARÁCTER GENERAL.
 Grup. Prog. 920 ADMINISTRACIÓN GENERAL .

CL Programa	G. Prog.	Cto.	Subdto.	APLIC.	DENOMINACIÓN DE LOS CONCEPTOS	CRÉDITOS PRESUPUESTARIOS		GASTOS COMPROMET.	OBLIGACIONES RECONOCIDAS NETAS	PAGOS	OBLIGACIONES PENDIENTES DE PAGO A 31 DE DICIEMBRE	REMANENTES DE CRÉDITO
						INICIALES	MODIFICACIONES					
					CTO 160 Cuotas sociales.	415.081,26	-138.894,73	276.186,53	261.580,08	261.580,08		14.606,45
					ART. 16 Cuotas, prestaciones y gastos soc. a cargo del empleador.	415.081,26	-138.894,73	276.186,53	261.580,08	261.580,08		14.606,45
					CAP. 1 GASTOS DE PERSONAL	1.626.306,64	-360.166,34	1.266.140,30	1.225.773,55	1.225.773,55		40.366,75
920	202	20201			GASTOS DE COMUNIDAD LOCALES	40.000,00		40.000,00	44.244,15	43.534,22	709,93	-4.244,15
					CTO 202 Arrendamientos de edificios y otras construcciones.	40.000,00		40.000,00	44.244,15	43.534,22	709,93	-4.244,15
					ART. 20 Arrendamientos y cánones.	40.000,00		40.000,00	44.244,15	43.534,22	709,93	-4.244,15
920	212	212			Edificios y otras construcciones.	50.000,00		50.000,00	29.938,37	29.938,37		20.061,63
					CTO 212 Edificios y otras construcciones.	50.000,00		50.000,00	29.938,37	29.938,37		20.061,63
920	213	213			Maquinaria, instalaciones técnicas y utilaje.	30.000,00		30.000,00	26.406,55	24.837,97	1.568,58	3.593,45
					MANTENIMIENTO MAQUINARIA E INSTALACIONES	90.000,00		90.000,00	94.046,93	88.264,21	4.782,72	-4.046,93
920	213	21302			MANTENIMIENTO DE MAQUINARIA E INSTALACIONES	15.000,00		15.000,00	1.362,92	1.362,92		13.637,08
					CTO 213 Maquinaria, instalaciones técnicas y utilaje.	135.000,00		135.000,00	121.816,40	115.465,10	6.351,30	13.183,60
					ART. 21 Reparaciones, mantenimiento y conservación.	185.000,00		185.000,00	151.754,77	145.403,47	6.351,30	33.245,23
920	220	22000			Ordinario no inventariable.	12.000,00		12.000,00	9.952,63	9.821,10	131,53	2.047,37
920	220	22001			Prensa, revistas, libros y otras publicaciones.	20.000,00		20.000,00	22.484,46	21.312,29	1.172,17	-2.484,46
920	220	22002			Material informático no inventariable.	24.000,00		24.000,00	12.465,67	12.465,67		11.534,33
					CTO 220 Material de oficina.	56.000,00		56.000,00	44.902,76	43.599,06	1.303,70	11.097,24
920	221	22100			Energía eléctrica.	155.000,00		155.000,00	155.000,00	135.383,25	19.616,75	-168.951,30
920	221	22101			Agua.	7.960,00		7.960,00	176.911,30	4.463,45	172.447,85	-35.749,35
920	221	22102			Gas.				35.749,35		35.749,35	
920	221	22110			Productos de limpieza y aseo.	5.000,00		5.000,00	2.793,95	2.793,95		2.206,05

ESTADO DE LIQUIDACIÓN DE PRESUPUESTO DE GASTOS POR GRUPO DE PROGRAMA Y CONCEPTO

Área de Gasto : 9 ACTUACIONES DE CARÁCTER GENERAL.
 Política 92 SERVICIOS DE CARÁCTER GENERAL.
 Grup. Prog. 920 ADMINISTRACIÓN GENERAL .

G. Prog.	CL Programa	Cto.	Subcto.	APLIC.	DENOMINACIÓN DE LOS CONCEPTOS	CRÉDITOS PRESUPUESTARIOS			GASTOS COMPROMET.	OBLIGACIONES RECONOCIDAS NETAS	PAGOS	OBLIGACIONES PENDIENTES DE PAGO A 31 DE DICIEMBRE	REMANENTES DE CRÉDITO
						INICIALES	MODIFICACIONES	DEFINITIVAS					
					CTO 221	167.960,00		167.960,00	370.454,60	142.640,65	227.813,95	-202.494,60	
920	222	22200			Suministros.	235.000,00		235.000,00	199.649,92	157.057,93	42.591,99	35.350,08	
920	222	22205			Servicios de Telecomunicaciones.	40.000,00		40.000,00	15.806,57	15.806,57		24.193,43	
920	222	22206			ANUNCIOS EN BOLETINES	5.000,00		5.000,00	638,88	638,88		4.361,12	
920	222	22206			ANUNCIOS PRENSA	280.000,00		280.000,00	216.095,37	173.503,38	42.591,99	63.904,63	
920	224	224			CTO 222 Comunicaciones.	190.000,00		190.000,00	187.142,32	187.142,32		2.857,68	
920	224	224			Primas de seguros.	190.000,00		190.000,00	187.142,32	187.142,32		2.857,68	
920	226	226			CTO 224 Primas de seguros.	37.000,00		37.000,00	17.269,23	16.554,49	714,74	19.730,77	
920	226	22601			Gastos diversos.	15.000,00		15.000,00	13.098,73	13.098,73		1.901,27	
920	226	22604			Atenciones protocolarias y representativas.	335.000,00		335.000,00	311.800,12	311.800,12		23.198,88	
920	226	22605			Jurídicos, contenciosos.	8.000,00		8.000,00	2.191,46	2.191,46		5.808,54	
920	226	22605			GASTOS MANTENIMIENTO JUZGADO DE PAZ	6.000,00		6.000,00				6.000,00	
920	226	22609			OTROS	500,00		500,00	289,85	289,85		210,15	
920	226	22611			GASTOS DIVERSOS CONVENIO	401.500,00		401.500,00	344.649,39	344.649,39	714,74	56.850,61	
920	227	22707			CTO 226 Gastos diversos.	201.000,00		201.000,00	149.011,43	146.720,10	2.291,33	51.988,57	
920	227	22710			TRABAJOS REALIZADOS POR OTRAS EMPRESAS. OTROS	30.000,00		30.000,00	21.843,30	21.843,30		8.156,70	
920	227	22713			OTROS	30.000,00		30.000,00	8.084,19	8.084,19		21.915,81	
920	227	22799			CANONES EMPRESA MUNICIPAL DE SERVICIOS	472.999,42		472.999,42	472.999,26	433.582,71	39.416,55	0,16	
920	230	230			CTO 227 Trabajos realizados por otras empresas y profesionales.	733.999,42		733.999,42	651.938,18	610.230,30	41.707,88	82.061,24	
920	230	23020			ART. 22 Material, suministros y otros.	1.829.459,42		1.829.459,42	1.815.182,62	1.501.050,36	314.132,26	14.276,80	
920	230	23020			Dietas.	1.500,00		1.500,00	220,27	220,27		1.279,73	
920	230	23020			Del personal no directivo.				258,20	258,20		-258,20	

ESTADO DE LIQUIDACIÓN DE PRESUPUESTO DE GASTOS POR GRUPO DE PROGRAMA Y CONCEPTO

Área de Gasto : 9 ACTUACIONES DE CARÁCTER GENERAL.
 Política 92 SERVICIOS DE CARÁCTER GENERAL.
 Grup. Prog. 920 ADMINISTRACIÓN GENERAL .

C. Programa	Cto.	Subcto.	APL/C.	DENOMINACIÓN DE LOS CONCEPTOS	CRÉDITOS PRESUPUESTARIOS			GASTOS COMPROMET.	OBLIGACIONES RECONOCIDAS NETAS	PAGOS	OBLIGACIONES PENDIENTES DE PAGO A 31 DE DICIEMBRE	REMANENTES DE CRÉDITO
					INICIALES	MODIFICACIONES	DEFINITIVAS					
920	230	23021		DIETAS/MANTENCIÓN PERSONAL NO DIRECTIVO				146,60	146,60	146,60		-146,60
				CTO 230 Dietas.	1.500,00		1.500,00	625,07	625,07	625,07		874,93
920	231	231		Locomoción.	2.000,00		2.000,00	610,01	610,01	610,01		1.389,99
920	231	23120		Del personal no directivo.				760,53	760,53	760,53		-760,53
				CTO 231 Locomoción.	2.000,00		2.000,00	1.370,54	1.370,54	1.370,54		629,46
920	233	233		Otras indemnizaciones.	1.500,00		1.500,00					1.500,00
				CTO 233 Otras indemnizaciones.	1.500,00		1.500,00					1.500,00
				ART. 23 Indemnizaciones por razón del servicio.	5.000,00		5.000,00	1.995,61	1.995,61	1.995,61		3.004,39
				CAP. 2 GASTOS CORRIENTES EN BIENES Y SERVICIOS.	2.059.459,42		2.059.459,42	2.013.177,15	2.013.177,15	1.691.983,66	321.193,49	46.282,27
920	352	352		Intereses de demora.		19.000,00	19.000,00	273,02	273,02	273,02		18.726,98
				CTO 352 Intereses de demora.		19.000,00	19.000,00	273,02	273,02	273,02		18.726,98
				ART. 35 Intereses de demora y otros gastos financieros.		19.000,00	19.000,00	273,02	273,02	273,02		18.726,98
				CAP. 3 GASTOS FINANCIEROS.		19.000,00	19.000,00	273,02	273,02	273,02		18.726,98
920	625	625		Mobiliario.	20.000,00	-1.252,13	18.747,87	16.773,26	16.773,26	16.773,26		1.974,61
				CTO 625 Mobiliario.	20.000,00	-1.252,13	18.747,87	16.773,26	16.773,26	16.773,26		1.974,61
920	626	626		Equipos para procesos de información.	25.000,00	1.252,13	26.252,13	26.252,13	26.252,13	26.252,13		
				CTO 626 Equipos para procesos de información.	25.000,00	1.252,13	26.252,13	26.252,13	26.252,13	26.252,13		
				ART. 62 Inversión nueva asociada al funcionamiento de los serv.	45.000,00		45.000,00	43.025,39	43.025,39	43.025,39		1.974,61
				CAP. 6 INVERSIONES REALES.	45.000,00		45.000,00	43.025,39	43.025,39	43.025,39		1.974,61
920	831	831		Préstamos a largo plazo. Desarrollo por sectores.	40.000,00		40.000,00	28.000,00	28.000,00	28.000,00		12.000,00
				CTO 831 Préstamos a largo plazo. Desarrollo por sectores.	40.000,00		40.000,00	28.000,00	28.000,00	28.000,00		12.000,00

ESTADO DE LIQUIDACIÓN DE PRESUPUESTO DE GASTOS POR GRUPO DE PROGRAMA Y CONCEPTO

Área de Gasto : 9 ACTUACIONES DE CARÁCTER GENERAL.
 Política 92 SERVICIOS DE CARÁCTER GENERAL.
 Grup. Prog. 920 ADMINISTRACIÓN GENERAL.

APL/C.	DENOMINACIÓN DE LOS CONCEPTOS		CRÉDITOS PRESUPUESTARIOS		GASTOS COMPROMET.	OBLIGACIONES RECONOCIDAS NETAS	PAGOS	OBLIGACIONES PENDIENTES DE PAGO A 31 DE DICIEMBRE	REMANENTES DE CRÉDITO
	CL Programa	CL Económica	INICIALES	MODIFICACIONES					
	G. Prog.	Cto.	Subcto.						
				40.000,00		40.000,00	28.000,00	28.000,00	12.000,00
				40.000,00		40.000,00	28.000,00	28.000,00	12.000,00
				3.770.766,06	-341.166,34	3.429.599,72	3.310.249,11	321.193,49	119.350,61
				TOTAL GR. PROGRA. 920					

ESTADO DE LIQUIDACIÓN DE PRESUPUESTO DE GASTOS POR GRUPO DE PROGRAMA Y CONCEPTO

Área de Gasto : 9 ACTUACIONES DE CARÁCTER GENERAL.
 Política 92 SERVICIOS DE CARÁCTER GENERAL.
 Grup. Prog. 921 SERVICIOS DE CARÁCTER GENERAL.

CL Programa	G. Prog.	Cto.	Subcto.	APL/C.	DENOMINACIÓN DE LOS CONCEPTOS	CRÉDITOS PRESUPUESTARIOS			GASTOS COMPROMET.	OBLIGACIONES RECONOCIDAS NETAS	PAGOS	OBLIGACIONES PENDIENTES DE PAGO A 31 DE DICIEMBRE	REMANENTES DE CRÉDITO
						INICIALES	MODIFICACIONES	DEFINITIVAS					
921	226	22605			GASTOS MANTENIMIENTO JUZGADO DE PAZ CTO 226 Gastos diversos. ART. 22 Material, suministros y otros. CAP. 2 GASTOS CORRIENTES EN BIENES Y SERVICIOS.				375,10	375,10	375,10	-375,10	
									375,10	375,10	375,10	-375,10	
									375,10	375,10	375,10	-375,10	
					TOTAL GR. PROGRA. 921				375,10	375,10	375,10	-375,10	

ESTADO DE LIQUIDACIÓN DE PRESUPUESTO DE GASTOS POR GRUPO DE PROGRAMA Y CONCEPTO

Área de Gasto : 9 ACTUACIONES DE CARÁCTER GENERAL.

Política 92 SERVICIOS DE CARÁCTER GENERAL.

Grup. Prog. 922 COORDINACIÓN Y ORGANIZACIÓN INSTITUCIONAL DE ENTID. LOCALES

CL.Programa	APLIC.		DENOMINACIÓN DE LOS CONCEPTOS	CRÉDITOS PRESUPUESTARIOS		GASTOS COMPROMET.	OBLIGACIONES RECONOCIDAS NETAS	PAGOS	OBLIGACIONES PENDIENTES DE PAGO A 31 DE DICIEMBRE	REMANENTES DE CRÉDITO		
	G. Prog.	Cto.		Subcto.	INICIALES						MODIFICACIONES	DEFINITIVAS
922	225	225	Tributos.			200,27	200,27	200,27	-200,27			
			CTO 225 Tributos.			200,27	200,27	200,27	-200,27			
922	226	226	Gastos diversos.	10.000,00		2.498,65	2.498,65	2.498,65	7.501,35			
			Gastos diversos.	10.000,00		2.498,65	2.498,65	2.498,65	7.501,35			
922	226	22602	Publicidad y propaganda.	115.000,00	-5.000,00	110.573,80	110.573,80	108.605,49	-573,80			
			Publicidad y propaganda.	115.000,00	-5.000,00	110.573,80	110.573,80	108.605,49	-573,80			
922	226	22602	Gastos diversos.	125.000,00	-5.000,00	113.072,45	113.072,45	111.104,14	6.927,55			
			Gastos diversos.	125.000,00	-5.000,00	113.072,45	113.072,45	111.104,14	6.927,55			
922	227	22707	TRABAJOS REALIZADOS POR OTRAS EMPRESAS. OTROS	42.115,70		44.409,95	44.409,95	44.409,95	-2.294,25			
			TRABAJOS REALIZADOS POR OTRAS EMPRESAS. OTROS	42.115,70		44.409,95	44.409,95	44.409,95	-2.294,25			
922	227	22708	OTROS	18.000,00	-5.943,97	12.056,03	8.101,15	8.101,15	3.954,88			
			OTROS	18.000,00	-5.943,97	12.056,03	8.101,15	8.101,15	3.954,88			
922	227	22709	OTROS	25.000,00		16.471,99	16.471,99	14.216,99	8.528,01			
			OTROS	25.000,00		16.471,99	16.471,99	14.216,99	8.528,01			
922	227	22709	Trabajos realizados por otras empresas y profesionales.	85.115,70	-5.943,97	79.171,73	68.983,09	66.728,09	10.188,64			
			Trabajos realizados por otras empresas y profesionales.	85.115,70	-5.943,97	79.171,73	68.983,09	66.728,09	10.188,64			
922	227	22709	Material, suministros y otros.	210.115,70	-10.943,97	199.171,73	182.255,81	178.032,50	16.915,92			
			Material, suministros y otros.	210.115,70	-10.943,97	199.171,73	182.255,81	178.032,50	16.915,92			
922	227	22709	GASTOS CORRIENTES EN BIENES Y SERVICIOS.	210.115,70	-10.943,97	199.171,73	182.255,81	178.032,50	16.915,92			
			GASTOS CORRIENTES EN BIENES Y SERVICIOS.	210.115,70	-10.943,97	199.171,73	182.255,81	178.032,50	16.915,92			
			TOTAL GR. PROGRA. 922	210.115,70	-10.943,97	199.171,73	182.255,81	178.032,50	16.915,92			

ESTADO DE LIQUIDACIÓN DE PRESUPUESTO DE GASTOS POR GRUPO DE PROGRAMA Y CONCEPTO

Área de Gasto : 9 ACTUACIONES DE CARÁCTER GENERAL.

Política 92 SERVICIOS DE CARÁCTER GENERAL.

Grup. Prog. 924 PARTICIPACIÓN CIUDADANA

C/L Programa	APLIC.		DENOMINACIÓN DE LOS CONCEPTOS	CRÉDITOS PRESUPUESTARIOS			GASTOS COMPROMET.	OBLIGACIONES RECONOCIDAS NETAS	PAGOS	OBLIGACIONES PENDIENTES DE PAGO A 31 DE DICIEMBRE	REMANENTES DE CRÉDITO
	G. Prog.	Cto.		Subcto.	INICIALES	MODIFICACIONES					
924	120	12001	Sueldos del Grupo A2.	12.906,52		12.906,52	12.906,52	12.906,52	12.906,52		
924	120	12004	Sueldos del Grupo C2.	8.378,58		8.378,58	8.378,58	8.378,58	8.378,58		
924	120	12006	Trienios.	4.409,86		4.409,86	4.276,62	4.276,62	4.276,62		133,24
924	120	12009	Otras retribuciones básicas.								
			CTO 120 Retribuciones básicas.	25.694,96		25.694,96	25.561,72	25.561,72	25.561,72		133,24
924	121	12100	Complemento de destino.	12.664,82		12.664,82	12.664,82	12.664,82	12.664,82		
924	121	12101	Complemento específico.	17.358,60	487,79	17.846,39	19.963,24	19.963,24	19.963,24		-2.116,85
			CTO 121 Retribuciones complementarias.	30.023,42	487,79	30.511,21	32.628,06	32.628,06	32.628,06		-2.116,85
			ART. 12 Personal Funcionario.	55.718,38	487,79	56.206,17	58.189,78	58.189,78	58.189,78		-1.983,61
924	131	131	Laboral temporal.	32.039,81	470,79	32.510,60	32.327,75	32.327,75	32.327,75		182,85
			CTO 131 Laboral temporal.	32.039,81	470,79	32.510,60	32.327,75	32.327,75	32.327,75		182,85
			ART. 13 Personal Laboral.	32.039,81	470,79	32.510,60	32.327,75	32.327,75	32.327,75		182,85
924	150	150	Productividad.	1.142,84		1.142,84	1.826,00	1.826,00	1.826,00		-683,16
			CTO 150 Productividad.	1.142,84		1.142,84	1.826,00	1.826,00	1.826,00		-683,16
			ART. 15 Incentivos al rendimiento.	1.142,84		1.142,84	1.826,00	1.826,00	1.826,00		-683,16
924	160	160	Cuotas sociales.	15.879,74		15.879,74	24.072,48	24.072,48	24.072,48		-8.192,74
924	160	16004	CUOTAS SOCIALES PERSONAL LABORAL TEMPORAL	10.061,20		10.061,20					10.061,20
			CTO 160 Cuotas sociales.	25.940,94		25.940,94	24.072,48	24.072,48	24.072,48		1.868,46
			ART. 16 Cuotas, prestaciones y gastos soc. a cargo del empleador.	25.940,94		25.940,94	24.072,48	24.072,48	24.072,48		1.868,46
			CAP. 1 GASTOS DE PERSONAL	114.841,97	958,58	115.800,55	116.416,01	116.416,01	116.416,01		-615,46
			Gastos diversos.				2.420,00	2.420,00	2.420,00		-2.420,00
924	226	226	CTO 226 Gastos diversos.				2.420,00	2.420,00	2.420,00		-2.420,00

ESTADO DE LIQUIDACIÓN DE PRESUPUESTO DE GASTOS POR GRUPO DE PROGRAMA Y CONCEPTO

Área de Gasto : 9 ACTUACIONES DE CARÁCTER GENERAL.
 Política 92 SERVICIOS DE CARÁCTER GENERAL.
 Grup. Prog. 924 PARTICIPACIÓN CIUDADANA

G. Prog.	Cto.	CL.Económica	Subcto.	APLIC.	DENOMINACIÓN DE LOS CONCEPTOS	CRÉDITOS PRESUPUESTARIOS		GASTOS COMPROMET.	OBLIGACIONES RECONOCIDAS NETAS	PAGOS	OBLIGACIONES PENDIENTES DE PAGO A 31 DE DICIEMBRE	REMANENTES DE CRÉDITO
						INICIALES	MODIFICACIONES					
924	227	22707			TRABAJOS REALIZADOS POR OTRAS EMPRESAS. OTROS	19.824,00		19.800,00	19.800,00	19.800,00		24,00
924	227	22708			OTROS	40.296,00		40.296,00	40.296,00	40.296,00		574,00
924	227	22709			OTROS	9.000,00		8.426,00	8.426,00	8.426,00		1.985,00
924	227	22710			OTROS	8.000,00		6.015,00	6.015,00	6.015,00		
924	227	22712			OTROS							
924	227	22713			OTROS	7.000,00		6.914,00	6.914,00	6.914,00		86,00
					CTO 227 Trabajos realizados por otras empresas y profesionales.	84.120,00		81.451,00	81.451,00	81.451,00		2.669,00
					ART. 22 Material, suministros y otros.	84.120,00		83.871,00	83.871,00	83.871,00		249,00
					CAP. 2 GASTOS CORRIENTES EN BIENES Y SERVICIOS.	84.120,00		83.871,00	83.871,00	83.871,00		249,00
924	480	480			ATENCIÓNES BENEFICAS Y ASISTENCIALES	10.000,00		905,85	905,85	905,85		9.094,15
					CTO 480 ATENCIONES BENEFICAS Y ASISTENCIALES	10.000,00		905,85	905,85	905,85		9.094,15
924	489	489			OTRAS TRANSFERENCIAS	60.000,00						60.000,00
					CTO 489 OTRAS TRANSFERENCIAS	60.000,00						60.000,00
					ART. 48 A Familias e instituciones sin fines de lucro.	70.000,00		905,85	905,85	905,85		69.094,15
					CAP. 4 TRANSFERENCIAS CORRIENTES.	70.000,00		905,85	905,85	905,85		69.094,15
					TOTAL GR. PROGRA. 924	268.961,97	958,58	201.192,86	201.192,86	201.192,86		68.727,69

ESTADO DE LIQUIDACIÓN DE PRESUPUESTO DE GASTOS POR GRUPO DE PROGRAMA Y CONCEPTO

Área de Gasto : 9 ACTUACIONES DE CARÁCTER GENERAL.
 Política 92 SERVICIOS DE CARÁCTER GENERAL.
 Grup. Prog. 925 ATENCIÓN A LOS CIUDADANOS

CL.Programa	G. Prog.	Cto.	Cto. Subcto.	APL/JC.	DENOMINACIÓN DE LOS CONCEPTOS	CRÉDITOS PRESUPUESTARIOS			GASTOS COMPROMET.	OBLIGACIONES RECONOCIDAS NETAS	PAGOS	OBLIGACIONES PENDIENTES DE PAGO A 31 DE DICIEMBRE	REMANENTES DE CRÉDITO
						INICIALES	MODIFICACIONES	DEFINITIVAS					
925	220	22000			Ordinario no inventariable.	2.000,00		2.000,00				2.000,00	
					CTO 220 Material de oficina.	2.000,00		2.000,00				2.000,00	
925	221	22100			Energía eléctrica.	32.000,00		32.000,00	31.943,25	31.943,25	26.695,45	5.247,80	56,75
925	221	22101			Agua.	5.500,00		5.500,00	5.500,00	5.500,00	1.813,65	3.686,35	
					CTD 221 Suministros.	37.500,00		37.500,00	37.443,25	37.443,25	28.509,10	8.934,15	56,75
925	226	226			Gastos diversos.	20.388,00		20.388,00	9.041,28	9.041,28	9.041,28		11.346,72
925	226	22601			Atenciones protocolarias y representativas.	20.388,00		20.388,00	692,12	692,12	692,12		-692,12
					CTO 226 Gastos diversos.	20.388,00		20.388,00	9.733,40	9.733,40	9.733,40		10.654,60
925	227	22707			TRABAJOS REALIZADOS POR OTRAS EMPRESAS. OTROS	12.507,00		12.507,00	11.427,99	11.427,99	10.520,49	907,50	1.079,01
925	227	22708			OTROS	15.000,00		15.000,00	14.496,00	14.496,00	13.296,80	1.199,20	504,00
925	227	22710			OTROS	11.999,90		11.999,90	11.984,19	11.984,19	10.985,94	998,25	15,71
925	227	22712			OTROS	16.000,00		16.000,00	2.052,26	2.052,26	2.052,26		13.947,74
925	227	22713			OTROS	33.732,60		33.732,60	33.732,60	33.732,60	30.921,55	2.811,05	
					CTO 227 Trabajos realizados por otras empresas y profesionales.	89.239,50		89.239,50	73.693,04	73.693,04	67.777,04	5.916,00	15.546,46
					ART. 22 Material, suministros y otros.	149.127,50		149.127,50	120.869,69	120.869,69	106.019,54	14.850,15	28.257,81
					CAP. 2 GASTOS CORRIENTES EN BIENES Y SERVICIOS.	149.127,50		149.127,50	120.869,69	120.869,69	106.019,54	14.850,15	28.257,81
					TOTAL GR. PROGRA. 925	149.127,50		149.127,50	120.869,69	120.869,69	106.019,54	14.850,15	28.257,81

ESTADO DE LIQUIDACIÓN DE PRESUPUESTO DE GASTOS POR GRUPO DE PROGRAMA Y CONCEPTO

Área de Gasto : 9 ACTUACIONES DE CARÁCTER GENERAL.
 Política 93 ADMINISTRACIÓN FINANCIERA Y TRIBUTARIA.
 Grup. Prog. 931 POLÍTICA ECONÓMICA Y FISCAL.

CL Programa	G. Prog.	Cto.	Subcto.	APLIC.	DENOMINACIÓN DE LOS CONCEPTOS	CRÉDITOS PRESUPUESTARIOS			GASTOS COMPROMET.	OBLIGACIONES RECONOCIDAS NETAS	PAGOS	OBLIGACIONES PENDIENTES DE PAGO A 31 DE DICIEMBRE	REMANENTES DE CRÉDITO
						INICIALES	MODIFICACIONES	DEFINITIVAS					
931	120	12000			Sueldos del Grupo A1.	29.354,64		29.354,64	29.354,64	29.354,64			
931	120	12001			Sueldos del Grupo A2.	12.906,52		12.906,52	12.906,52	12.906,52			
931	120	12003			Sueldos del Grupo C1.	19.769,68		19.769,68	19.769,68	19.769,68			
931	120	12004			Sueldos del Grupo C2.	41.892,90		41.892,90	41.866,51	41.866,51			26,39
931	120	12006			Trienios.	25.070,92		25.070,92	23.743,87	23.743,87			1.327,05
931	120	12009			Otras retribuciones básicas.								
					CTO 120 Retribuciones básicas.	128.994,66		128.994,66	127.641,22	127.641,22			1.353,44
931	121	12100			Complemento de destino.	72.927,80		72.927,80	75.236,15	75.236,15			-2.308,35
931	121	12101			Complemento específico.	151.204,34	4.056,81	155.261,15	179.815,22	179.815,22			-24.554,07
					CTO 121 Retribuciones complementarias.	224.132,14	4.056,81	228.188,95	255.051,37	255.051,37			-26.862,42
					ART. 12 Personal Funcionario.	353.126,80	4.056,81	357.183,61	382.692,59	382.692,59			-25.508,98
931	150	150			Productividad.	5.714,20		5.714,20	5.812,00	5.812,00			-97,80
931	150	15001			Otros incentivos al rendimiento				11.761,73	11.761,73			-11.761,73
					CTO 150 Productividad.	5.714,20		5.714,20	17.573,73	17.573,73			-11.859,53
					ART. 15 Incentivos al rendimiento.	5.714,20		5.714,20	17.573,73	17.573,73			-11.859,53
					Cuotas sociales.	87.387,63		87.387,63	151.850,63	151.850,63			-64.463,00
931	160	160			Cuotas sociales.	87.387,63		87.387,63	151.850,63	151.850,63			-64.463,00
					CTO 160 Cuotas sociales.	87.387,63		87.387,63	151.850,63	151.850,63			-64.463,00
					ART. 16 Cuotas, prestaciones y gastos soc. a cargo del empleador.				552.116,95	552.116,95			-101.831,51
					CAP. 1 GASTOS DE PERSONAL.	446.228,63	4.056,81	450.285,44	552.116,95	552.116,95			-55.913,61
					Intereses de demora.				55.913,61	55.913,61			-55.913,61
931	352	352			CTO 352 Intereses de demora.				55.913,61	55.913,61			-55.913,61
					ART. 35 Intereses de demora y otros gastos financieros.				55.913,61	55.913,61			-55.913,61

ESTADO DE LIQUIDACIÓN DE PRESUPUESTO DE GASTOS POR GRUPO DE PROGRAMA Y CONCEPTO

Área de Gasto : 9 ACTUACIONES DE CARÁCTER GENERAL.
 Política 93 ADMINISTRACIÓN FINANCIERA Y TRIBUTARIA.
 Grup. Prog. 931 POLÍTICA ECONÓMICA Y FISCAL.

CL Programa	G. Prog.	Cto.	Subcto.	APLIC.	DENOMINACIÓN DE LOS CONCEPTOS	CRÉDITOS PRESUPUESTARIOS			GASTOS COMPROMET.	OBLIGACIONES RECONOCIDAS NETAS	PAGOS	OBLIGACIONES PENDIENTES DE PAGO A 31 DE DICIEMBRE	REMANENTES DE CRÉDITO
						INICIALES	MODIFICACIONES	DEFINITIVAS					
					CAP. 3 GASTOS FINANCIEROS.				55.913,61			55.913,61	-55.913,61
					TOTAL GR. PROGRA. 931	446.228,63	4.056,81	450.285,44	608.030,56	608.030,56	552.116,95	55.913,61	-157.745,12

ESTADO DE LIQUIDACIÓN DE PRESUPUESTO DE GASTOS POR GRUPO DE PROGRAMA Y CONCEPTO

Área de Gasto : 9 ACTUACIONES DE CARÁCTER GENERAL.
 Política 93 ADMINISTRACIÓN FINANCIERA Y TRIBUTARIA.
 Grup. Prog. 932 GESTIÓN DEL SISTEMA TRIBUTARIO.

CL Programa	G. Prog.	Cto.	Subcte.	APLIC.	DENOMINACIÓN DE LOS CONCEPTOS	CRÉDITOS PRESUPUESTARIOS			GASTOS COMPROMET.	OBLIGACIONES RECONOCIDAS NETAS	PAGOS	OBLIGACIONES PENDIENTES DE PAGO A 31 DE DICIEMBRE	REMANENTES DE CRÉDITO
						INICIALES	MODIFICACIONES	DEFINITIVAS					
932	120	12000			Sueldos del Grupo A1.	14.679,72		14.679,72	14.677,38	14.677,38	14.677,38		2,34
932	120	12003			Sueldos del Grupo C1.	19.769,68		19.769,68	19.769,68	19.769,68	19.769,68		
932	120	12004			Sueldos del Grupo C2.	33.514,32		33.514,32	30.751,44	30.751,44	30.751,44		2.762,88
932	120	12006			Trienios.	11.754,82		11.754,82	11.095,95	11.095,95	11.095,95		658,87
932	120	12009			Otras retribuciones básicas.								
					CTO 120 Retribuciones básicas.	79.718,54		79.718,54	76.294,45	76.294,45	76.294,45		3.424,09
932	121	12100			Complemento de destino.	46.544,54		46.544,54	45.232,88	45.232,88	45.232,88		1.311,66
932	121	12101			Complemento específico.	84.582,82	2.709,91	87.292,73	91.336,75	91.336,75	91.336,75		-4.044,02
					CTO 121 Retribuciones complementarias.	131.127,36	2.709,91	133.837,27	136.569,63	136.569,63	136.569,63		-2.732,36
					ART. 12 Personal Funcionario.	210.845,90	2.709,91	213.555,81	212.864,08	212.864,08	212.864,08		691,73
932	150	150			Productividad.	3.999,94		3.999,94	4.035,96	4.035,96	4.035,96		-36,02
932	150	15003			Otras productividades								
					CTO 150 Productividad.	3.999,94		3.999,94	4.035,96	4.035,96	4.035,96		-36,02
932	151	151			Gratificaciones.				100,98	100,98	100,98		-100,98
					CTO 151 Gratificaciones.				100,98	100,98	100,98		-100,98
					ART. 15 Incentivos al rendimiento.	3.999,94		3.999,94	4.136,94	4.136,94	4.136,94		-137,00
932	160	160			Cuotas sociales.	55.845,69		55.845,69	59.083,34	59.083,34	59.083,34		-3.237,65
					CTO 160 Cuotas sociales.	55.845,69		55.845,69	59.083,34	59.083,34	59.083,34		-3.237,65
					ART. 16 Cuotas, prestaciones y gastos soc. a cargo del empleador.	55.845,69		55.845,69	59.083,34	59.083,34	59.083,34		-3.237,65
					CAP. 1 GASTOS DE PERSONAL	270.691,53	2.709,91	273.401,44	276.084,36	276.084,36	276.084,36		-2.682,92
932	225	225			Tributos.				300,00	300,00	300,00		-300,00
					CTO 225 Tributos.				300,00	300,00	300,00		-300,00

ESTADO DE LIQUIDACIÓN DE PRESUPUESTO DE GASTOS POR GRUPO DE PROGRAMA Y CONCEPTO

Área de Gasto : 9 ACTUACIONES DE CARÁCTER GENERAL.
 Política 93 ADMINISTRACIÓN FINANCIERA Y TRIBUTARIA.
 Grup. Prog. 932 GESTIÓN DEL SISTEMA TRIBUTARIO.

CL_Programa	G. Prog.	Cto.	Subcto.	APL/C.	DENOMINACIÓN DE LOS CONCEPTOS	CRÉDITOS PRESUPUESTARIOS			GASTOS COMPROMET.	OBLIGACIONES RECONOCIDAS NETAS	PAGOS	OBLIGACIONES PENDIENTES DE PAGO A 31 DE DICIEMBRE	REMANENTES DE CRÉDITO
						INICIALES	MODIFICACIONES	DEFINITIVAS					
932	227	22707			TRABAJOS REALIZADOS POR OTRAS EMPRESAS. OTROS	35.000,00	-19.000,00	16.000,00	9.860,12	9.860,12	9.860,12		6.139,88
					CTO 227 Trabajos realizados por otras empresas y profesionales.	35.000,00	-19.000,00	16.000,00	9.860,12	9.860,12	9.860,12		6.139,88
					ART. 22 Material, suministros y otros.	35.000,00	-19.000,00	16.000,00	10.160,12	10.160,12	10.160,12		5.839,88
					CAP. 2 GASTOS CORRIENTES EN BIENES Y SERVICIOS.	35.000,00	-19.000,00	16.000,00	10.160,12	10.160,12	10.160,12		5.839,88
					TOTAL GR. PROGRA. 932	305.691,53	-16.290,09	289.401,44	286.244,48	286.244,48	286.244,48		3.156,96

ESTADO DE LIQUIDACIÓN DE PRESUPUESTO DE GASTOS POR GRUPO DE PROGRAMA Y CONCEPTO

Área de Gasto : 9 ACTUACIONES DE CARÁCTER GENERAL.

Política 93 ADMINISTRACIÓN FINANCIERA Y TRIBUTARIA.

Grup. Prog. 933 GESTIÓN DEL PATRIMONIO.

C/L Programa	G. Prog.	Cto.	Subcto.	APL/C.	DENOMINACIÓN DE LOS CONCEPTOS	CRÉDITOS PRESUPUESTARIOS			GASTOS COMPROMET.	OBLIGACIONES RECONOCIDAS NETAS	PAGOS	OBLIGACIONES PENDIENTES DE PAGO A 31 DE DICIEMBRE	REMANENTES DE CRÉDITO	
						INICIALES	MODIFICACIONES	DEFINITIVAS						
933	225	225			Tributos. CTO 225 Tributos. ART. 22 Material, suministros y otros. CAP. 2 GASTOS CORRIENTES EN BIENES Y SERVICIOS.									
					TOTAL GR. PROGRAMA 933									

ESTADO DE LIQUIDACIÓN DE PRESUPUESTO DE GASTOS POR GRUPO DE PROGRAMA Y CONCEPTO

Área de Gasto : 9 ACTUACIONES DE CARÁCTER GENERAL.
 Política 93 ADMINISTRACIÓN FINANCIERA Y TRIBUTARIA.
 Grup. Prog. 934 GESTIÓN DE LA DEUDA Y DE LA TESORERÍA.

CL. Programa	G. Prog.	Cto.	Subcto.	AP/LIC.	DENOMINACIÓN DE LOS CONCEPTOS	CRÉDITOS PRESUPUESTARIOS			GASTOS COMPROMET.	OBLIGACIONES RECONOCIDAS NETAS	PAGOS	OBLIGACIONES PENDIENTES DE PAGO A 31 DE DICIEMBRE	REMANENTES DE CRÉDITO
						INICIALES	MODIFICACIONES	DEFINITIVAS					
934	120	12000			Sueldos del Grupo A1.	29.354,64		29.354,64	29.354,64	29.354,64		9.884,84	
934	120	12003			Sueldos del Grupo C1.	9.884,84		9.884,84	33.517,63	33.517,63		-3,31	
934	120	12004			Sueldos del Grupo C2.	33.514,32		33.514,32	14.034,67	14.034,67		3.810,83	
934	120	12006			Tréfnos.	17.845,50		17.845,50					
934	120	12009			Otras retribuciones básicas.	90.599,30		90.599,30	76.906,94	76.906,94		13.692,36	
					CTO 120 Retribuciones básicas.	51.601,34		51.601,34	47.261,72	47.261,72		4.339,62	
934	121	12100			Complemento de destino.	99.902,16	3.074,38	99.902,16	118.003,85	118.003,85		-18.101,69	
934	121	12101			Complemento específico.	148.429,12	3.074,38	151.503,50	165.265,57	165.265,57		-13.762,07	
					CTO 121 Retribuciones complementarias.	239.028,42	3.074,38	242.102,80	242.172,51	242.172,51		-69,71	
					ART. 12 Personal Funcionario.	3.999,94		3.999,94	3.938,00	3.938,00		61,94	
934	150	150			Productividad.	3.999,94		3.999,94	3.938,00	3.938,00		61,94	
					CTO 150 Productividad.	3.999,94		3.999,94	3.938,00	3.938,00		61,94	
934	151	151			Gratificaciones.	3.999,94		3.999,94	353,33	353,33		-353,33	
					CTO 151 Gratificaciones.	3.999,94		3.999,94	353,33	353,33		-353,33	
					ART. 15 Incentivos al rendimiento.	58.713,91		58.713,91	4.291,33	4.291,33		-291,39	
934	160	160			Cuotas sociales.	58.713,91		58.713,91	51.546,69	51.546,69		7.167,22	
					CTO 160 Cuotas sociales.	58.713,91		58.713,91	51.546,69	51.546,69		7.167,22	
					ART. 16 Cuotas, prestaciones y gastos soc. a cargo del empleador.	58.713,91		58.713,91	51.546,69	51.546,69		7.167,22	
					CAP. 1 GASTOS DE PERSONAL.	301.742,27	3.074,38	304.816,65	298.010,53	298.010,53		6.806,12	
934	226	22620			COMISIONES Y SERVICIOS BANCARIOS				11.150,77	11.150,77		-11.150,77	
					CTO 226 Gastos diversos.				11.150,77	11.150,77		-11.150,77	
934	227	22707			TRABAJOS REALIZADOS POR OTRAS EMPRESAS. OTROS	25.275,21		25.275,21	24.539,04	24.539,04		736,17	

ESTADO DE LIQUIDACIÓN DE PRESUPUESTO DE GASTOS POR GRUPO DE PROGRAMA Y CONCEPTO

Área de Gasto : 9 ACTUACIONES DE CARÁCTER GENERAL.
 Política 93 ADMINISTRACIÓN FINANCIERA Y TRIBUTARIA.
 Grup. Prog. 934 GESTIÓN DE LA DEUDA Y DE LA TESORERÍA.

CL_Programa G. Prog.	APLIC. Cto.	CL Económica Subcto.	DENOMINACIÓN DE LOS CONCEPTOS	CRÉDITOS PRESUPUESTARIOS			GASTOS COMPROMET.	OBLIGACIONES RECONOCIDAS NETAS	PAGOS	OBLIGACIONES PENDIENTES DE PAGO A 31 DE DICIEMBRE	REMANENTES DE CREDITO
				INICIALES	MODIFICACIONES	DEFINITIVAS					
934	227	22717	TRABAJOS REALIZADOS POR OTRAS EMPRESAS	215.000,00		215.000,00	201.421,59	201.421,59	184.331,20	17.090,39	13.578,41
			CTO 227 Trabajos realizados por otras empresas y profesionales.	240.275,21		240.275,21	225.960,63	225.960,63	208.870,24	17.090,39	14.314,58
			ART. 22 Material, suministros y otros.	240.275,21		240.275,21	237.111,40	237.111,40	220.021,01	17.090,39	3.163,81
			CAP. 2 GASTOS CORRIENTES EN BIENES Y SERVICIOS.	240.275,21		240.275,21	237.111,40	237.111,40	220.021,01	17.090,39	3.163,81
934	319	319	Otros gastos fros de prést y otras operaciones fras en euros	50.000,00	-2.976,61	47.023,39					47.023,39
			CTO 319 Otros gastos fros de prést y otras operaciones fras en euros	50.000,00	-2.976,61	47.023,39					47.023,39
			ART. 31 De préstamos y otras operaciones financieras en euros.	50.000,00	-2.976,61	47.023,39					47.023,39
934	341	341	Intereses de fianzas.				406,13	406,13	406,13	406,13	-406,13
			CTO 341 Intereses de fianzas.				406,13	406,13	406,13	406,13	-406,13
			ART. 34 De depósitos, fianzas y otros.				406,13	406,13	406,13	406,13	-406,13
934	359	359	Otros gastos financieros.				9.157,61	9.157,61	9.157,61	9.157,61	-9.157,61
			CTO 359 Otros gastos financieros.				9.157,61	9.157,61	9.157,61	9.157,61	-9.157,61
			ART. 35 Intereses de demora y otros gastos financieros.				9.157,61	9.157,61	9.157,61	9.157,61	-9.157,61
			CAP. 3 GASTOS FINANCIEROS.	50.000,00	-2.976,61	47.023,39	9.563,74	9.563,74	9.563,74	9.563,74	37.459,65
			TOTAL GR. PROGRA. 934	592.017,48	97,77	592.115,25	544.685,67	544.685,67	527.595,28	17.090,39	47.429,58



3.7. Estado de Liquidación Presupuesto de Gastos por bolsa de vinculación.

ESTADO DE LIQUIDACIÓN DEL PRESUPUESTO POR BOLSA DE VINCULACIÓN

I. LIQUIDACIÓN DEL PRESUPUESTO DE GASTOS POR BOLSAS DE VINCULACIÓN

BOLSA DE VINCULACIÓN	CRÉDITOS PRESUPUESTARIOS			GASTOS COMPROMET.	OBLIGACIONES RECONOCIDAS NETAS	PAGOS	OBLIGACIONES PENDIENTES DE PAGO A 31 DE DICIEMBRE	REMANENTES DE CRÉDITO
	INICIALES	MODIFICACIONES	DEFINITIVAS					
0								
1001	221		40.000,00	3.724,23	3.724,23	3.724,23		36.275,77
1001	9		22.500,00	14.719,72	14.719,72	13.918,54	801,18	7.780,28
1001	920		1.000,00	481,23	481,23	481,23		518,77
1001	920		40.000,00	28.000,00	28.000,00	28.000,00		12.000,00
1002	9		428.000,00	406.763,65	406.763,65	287.647,53	119.116,12	21.236,35
1002	920		25.000,00	1.252,13	26.252,13	26.252,13		
1	1		4.543.506,98	-76.344,63	4.467.162,35	4.423.340,17		43.822,18
2001	1		8.300.382,78	-20.000,00	8.280.382,78	8.270.813,05		9.569,73
2001	153		1.094.998,72	-18.298,72	1.076.700,00	1.076.699,91		0,09
2001	1532		511.285,74		511.285,74	508.629,54	200.890,71	2.656,20
2001	1		545.714,26	38.298,72	584.012,98	576.821,60		7.191,38
2001	1622		196.800,00		196.800,00	194.535,60		2.264,40
2001	165		538.903,00		538.903,00	538.821,94		81,06
2001	171		865.040,00		865.040,00	864.709,38		330,62
2001	4		115.000,00		115.000,00	111.287,14		3.712,86
2001	459		20.000,00		20.000,00	18.184,40		1.815,60
2001	459		275.668,89		275.668,89	275.668,89		
2001	9		30.000,00		30.000,00	29.993,95		6,05
2001	920		1.000,00		1.000,00	390,76		609,24
2002	2311		6.840,06		6.840,06	6.840,06		
2002	9		1.365.959,42		1.365.959,42	1.355.866,62		10.092,80
2002	920		20.000,00	-1.252,13	18.747,87	16.773,26		1.974,61
2003	011		84.215,64	-57.430,86	26.784,78	26.784,78		
2003	011		1.696.155,86	-1.696.155,86				
2003	0			7.436.545,54	7.436.545,54	7.436.545,54		
2003	9		456.275,21	-19.000,00	437.275,21	428.855,83		8.419,38
2003	9		50.000,00	16.023,39	66.023,39	65.750,37		273,02
2004	1		454.192,68		454.192,68	450.219,33		3.973,35
2004	1		35.000,00		35.000,00	30.955,31		4.044,69
2004	4411		240.000,00	-31.349,70	208.650,30	208.650,30		
Suma			22.003.439,24	5.572.287,88	27.575.727,12	27.397.078,69	4.075.338,44	178.648,43

(2015)
ESTADO DE LIQUIDACIÓN DEL PRESUPUESTO POR BOLSA DE VINCULACIÓN

I. LIQUIDACIÓN DEL PRESUPUESTO DE GASTOS POR BOLSAS DE VINCULACIÓN

BOLSA DE VINCULACIÓN	CRÉDITOS PRESUPUESTARIOS		GASTOS COMPROMET.	OBLIGACIONES RECONOCIDAS NETAS	PAGOS	OBLIGACIONES PENDIENTES DE PAGO A 31 DE DICIEMBRE	REMANENTES DE CRÉDITO
	INICIALES	MODIFICACIONES					
2005 3	176.510,13	-16.630,00	159.880,13	159.077,01	104.491,77	54.585,24	803,12
2005 337	9.000,00		9.000,00	8.843,39	6.134,57	2.708,82	156,61
2005 337	10.000,00		10.000,00	10.000,00	8.633,00	1.367,00	
2005 337	28.258,54		28.258,54	28.258,54	23.548,80	4.709,74	
2005 3	16.000,00	-14.410,74	1.589,26	150,00	150,00		1.439,26
2005 920	1.000,00		1.000,00	266,39	235,05	31,34	733,61
2006 3	1.746.217,62		1.746.217,62	1.694.481,74	1.250.834,60	443.647,14	51.735,88
2006 340	1.000,00		1.000,00				1.000,00
2006 341	2.477,36		2.477,36	2.477,36	2.477,36		
2006 341	3.589,36		3.589,36	3.589,36	3.589,36		
2006 341	3.735,31		3.735,31	3.735,31	3.735,31		
2006 341	21.806,66		21.806,66	21.806,66	21.806,66		
2006 341	6.457,98		6.457,98	6.457,98	6.457,98		
2006 341	2.348,36		2.348,36	2.348,36	2.348,36		
2006 341	2.956,69		2.956,69	2.956,69	2.956,69		
2006 341	1.815,86		1.815,86	1.815,86	1.815,86		
2006 341	2.116,69		2.116,69				2.116,69
2006 341	28.854,47		28.854,47	28.854,47	28.854,47		
2006 341	15.004,72		15.004,72	15.004,72	15.004,72		
2006 341	5.255,16		5.255,16	5.255,16	5.255,16		
2006 341	2.475,83		2.475,83	2.475,83	2.475,83		
2006 341	1.209,11		1.209,11	1.209,11	1.209,11		
2006 341	9.903,71		9.903,71	9.903,71	9.903,71		
2006 341	4.032,11		4.032,11	4.032,11	4.032,11		
2006 341	1.893,86		1.893,86	1.893,86	1.893,86		
2006 341	1.614,11		1.614,11	1.614,11	1.614,11		
2006 341	7.348,10		7.348,10	7.348,10	7.348,10		
2006 341	2.028,78		2.028,78	2.028,78	2.028,78		
2006 341	1.794,58		1.794,58	1.794,58	1.794,58		
2006 341	5.758,01		5.758,01	5.758,01	5.758,01		
2006 341	1.583,36		1.583,36	1.583,36	1.583,36		
Suma	24.127.485,71	5.541.247,14	29.668.732,85	29.432.099,25	24.849.711,53	4.582.387,72	236.633,60

ESTADO DE LIQUIDACIÓN DEL PRESUPUESTO POR BOLSA DE VINCULACIÓN

I. LIQUIDACIÓN DEL PRESUPUESTO DE GASTOS POR BOLSAS DE VINCULACIÓN

BOLSA DE VINCULACIÓN	CRÉDITOS PRESUPUESTARIOS		GASTOS COMPROMET.	OBLIGACIONES RECONOCIDAS NETAS	PAGOS	OBLIGACIONES PENDIENTES DE PAGO A 31 DE DICIEMBRE	REMANENTES DE CRÉDITO
	INICIALES	MODIFICACIONES					
2006 341 48924	6.766,38		6.766,38	6.766,38	6.766,38		
2006 341 48925	868,93		868,93	868,93	868,93		
2006 341 48926	6.304,51		6.304,51	6.304,51	6.304,51		
2006 342 21301	8.712,00		4.356,00	4.356,00	4.356,00		4.356,00
2006 342 22100	370.000,00		369.998,38	369.998,38	268.225,73	101.772,65	1,62
2006 342 22799	2.276.729,16		2.276.729,08	2.276.729,08	2.121.240,15	155.488,93	0,08
2007 1 2	1.248.113,18	1.303.651,21	2.551.764,39	2.551.764,39	658.168,67	1.893.595,72	
2007 150 22000	1.000,00		870,91	870,91	870,91		129,09
2007 151 22798	510.000,00		510.000,00	510.000,00	42.500,00	467.500,00	
2007 924 22707							
2008 1 2	307.000,00	-5.539,69	301.460,31	299.815,02	272.123,00	27.692,02	1.645,29
2008 1722 22799	48.691,23		48.691,23	48.691,20	44.633,60	4.057,60	0,03
2 1	1.120.857,81	-111.927,19	1.008.930,62	1.005.822,65	1.005.822,65		3.107,97
3001 151 60125		469.371,58	469.371,58	446.789,68	446.789,68		22.581,90
3001 151 62257							
3001 2 2	100.000,00	-40.000,00	60.000,00	51.600,00	5.600,00	46.000,00	8.400,00
3001 241 481	40.000,00	40.000,00	80.000,00	37.669,26	37.669,26		42.330,74
3001 4 2	91.000,00		91.000,00	90.706,53	85.706,53	5.000,00	293,47
3001 4 6							
300 151 62218		43.505,90	43.505,90				43.505,90
3004 151 62244		22.536,89	22.536,89	22.536,89	22.536,89		
3004 151 62255		3.631,60	3.631,60	1.936,00	1.936,00		1.695,60
3004 1 62257		474.286,33	474.286,33	419.049,78	211.435,05	207.614,73	55.236,55
4000 3 1	1.448.055,08	26.862,41	1.474.917,49	1.434.770,31	1.434.770,31		40.147,18
4000 3 2	1.209.214,92	-78.017,35	1.131.197,57	1.127.256,82	964.781,75	162.475,07	3.940,75
4000 3321 62510	20.000,00	-2.352,65	17.647,35	17.647,35	17.647,35		
4000 334 481	8.000,00	3.000,00	11.000,00	5.000,00	5.000,00		6.000,00
4001 3 2	322.500,00	97.000,00	419.500,00	417.647,01	412.749,18	4.897,83	1.852,99
4001 338 481	1.000,00		1.000,00	800,00	800,00		200,00
4002 2311 22708	30.000,00		30.000,00	30.000,00	27.491,20	2.508,80	
4002 9 2	35.006,90		35.006,90	29.359,68	27.453,93	1.905,75	5.647,22
Suma	33.337.305,81	7.787.256,18	41.124.561,99	40.646.856,01	32.983.959,19	7.662.896,82	477.705,98

(2015)

ESTADO DE LIQUIDACIÓN DEL PRESUPUESTO POR BOLSAS DE VINCULACIÓN

I. LIQUIDACIÓN DEL PRESUPUESTO DE GASTOS POR BOLSAS DE VINCULACIÓN

BOLSA DE VINCULACIÓN	CRÉDITOS PRESUPUESTARIOS		GASTOS COMPROMET.	OBLIGACIONES RECONOCIDAS NETAS	PAGOS	OBLIGACIONES PENDIENTES DE PAGO A 31 DE DICIEMBRE	REMANENTES DE CRÉDITO
	INICIALES	MODIFICACIONES					
4002 925 22000	1.000,00		1.000,00	14.496,00	13.296,80	1.199,20	1.000,00
4002 925 22708	15.000,00		15.000,00	14.496,00			504,00
4002 925 22712	12.000,00		12.000,00				12.000,00
4002 925 22713	33.732,60		33.732,60	33.732,60	30.921,55	2.811,05	587,98
4003 3 2	800.791,68		800.791,68	800.203,70	748.036,44	52.167,26	15,62
4003 320 22100	155.000,00		155.000,00	154.984,38	118.471,84	36.512,74	25,14
4003 320 22101	55.000,00		55.000,00	54.974,86	19.553,19	35.421,67	10,04
4003 323 22707	57.200,00		57.200,00	57.189,96	52.424,13	4.765,83	0,04
4003 323 22799	1.715.802,94		1.715.802,94	1.715.802,90	1.405.178,88	310.624,02	107.473,38
4003 3 4	400.000,00	161.410,74	561.410,74	453.937,36	342.936,17	111.001,19	2.646,81
4004 3 2	46.500,00		46.500,00	43.853,19	37.176,85	6.676,34	46.800,00
4004 327 483	46.800,00		46.800,00	6.000,00	4.200,00	1.800,00	2.800,00
4004 327 489	6.000,00		6.000,00	1.200,00	1.200,00		60.000,00
4004 3 4	4.000,00		4.000,00				
5000 924 489	60.000,00		60.000,00	23.782,65		23.782,65	1.217,35
5001 231 22102	25.000,00		25.000,00	147.659,15	131.695,76	15.963,39	1.753,81
5001 3 2	149.412,96		149.412,96	31.943,25	26.695,45	5.247,80	56,75
5001 925 22100	32.000,00		32.000,00	5.500,00	1.813,65	3.686,35	
5001 925 22101	5.500,00		5.500,00	761.660,48	707.576,03	54.084,45	11.037,72
5002 2 2	715.098,00	57.600,20	772.698,20	50.000,00	50.000,00		
5002 2311 480	50.000,00		50.000,00	2.000,00	2.000,00		
5002 2311 48901	2.000,00		2.000,00	5.000,00	5.000,00		
5002 2311 48902	5.000,00		5.000,00	11.000,00	11.000,00		
5002 231 48901	11.000,00		11.000,00	242.450,17	183.509,52	58.940,65	7.889,95
5002 2 4	307.940,32	-57.600,20	250.340,12	6.696,00	6.696,00		
5002 311 623		6.696,00	6.696,00	97.585,76	91.090,89	6.494,87	2.500,06
5002 3 2	106.781,82	-6.696,00	100.085,82	32.581,03	19.581,03	13.000,00	418,97
5003 2 2	43.000,00	-10.000,00	33.000,00	42.680,00	34.144,00	8.536,00	2.320,00
5003 2 4	35.000,00	10.000,00	45.000,00	3.785,90	3.785,90		6.102,10
5004 9 2	9.888,00		9.888,00	83.871,00	83.871,00		249,00
5004 9241 2	84.120,00		84.120,00				
Suma	38.327.874,13	7.948.666,92	46.276.541,05	45.531.426,35	37.115.814,07	8.415.612,28	745.114,70

ESTADO DE LIQUIDACIÓN DEL PRESUPUESTO POR BOLSA DE VINCULACIÓN

I. LIQUIDACIÓN DEL PRESUPUESTO DE GASTOS POR BOLSAS DE VINCULACIÓN

BOLSA DE VINCULACIÓN	CRÉDITOS PRESUPUESTARIOS		GASTOS COMPROMET.	OBLIGACIONES RECONOCIDAS NETAS	PAGOS	OBLIGACIONES PENDIENTES DE PAGO A 31 DE DICIEMBRE	REMANENTES DE CRÉDITO
	INICIALES	MODIFICACIONES					
5004 924 480	10.000,00		905,85	905,85	905,85		9.094,15
5004 9251 22712	4.000,00		2.052,26	2.052,26	2.052,26		1.947,74
5004 925 22000	1.000,00						1.000,00
9 1	4.419.475,21	-519.449,86	3.896.504,40	3.896.504,40	3.896.504,40		3.520,95
9999 9 2	241.115,70	-10.943,97	210.479,85	210.479,85	206.256,54	4.223,31	19.691,88
Suma	43.003.465,04	7.418.273,09	49.641.368,71	49.641.368,71	41.221.533,12	8.419.835,59	780.369,42



3.8. Resumen de obligaciones reconocidas netas por clasificación por programa y capítulo.

RESUMEN DE OBLIGACIONES RECONOCIDAS NETAS POR CLASIFICACIÓN PROGRAMA Y CAPITULO

ÁREA DE GASTO POLÍTICA GRUPO PROG.	CAPITULO									TOTAL	
	1	2	3	4	6	7	8	9			
0 DEUDA PÚBLICA.											
01 DEUDA PÚBLICA.											
011 DEUDA PÚBLICA.			26.784,78								7.436.545,54
Total Política			26.784,78								7.436.545,54
Total Área de Gasto			26.784,78								7.436.545,54
1 SERVICIOS PÚBLICOS BÁSICOS.											
13 SEGURIDAD Y MOVILIDAD CIUDADANA.											
130 ADMINISTRACIÓN GENERAL DE LA SEGURIDAD Y PROTECCIÓN CIVIL.	3.276.855,59	151.862,87			30.955,31						3.459.473,77
132 SEGURIDAD Y ORDEN PÚBLICO.		265.029,21									265.029,21
133 ORDENACIÓN DEL TRÁFICO Y DEL ESTACIONAMIENTO.		60.384,58									60.384,58
136 SERVICIO DE PREVENCIÓN Y EXTINCIÓN DE INCENDIOS		2.585.291,64									2.585.291,64
Total Política	3.276.855,59	3.062.368,30			30.955,31						6.370.179,20
15 VIVIENDA Y URBANISMO.											
150 ADMINISTRACIÓN GENERAL DE VIVIENDA Y URBANISMO.	716.265,91	870,91									717.136,82
151 URBANISMO: PLANEAMIENTO, GESTIÓN, EJECUCIÓN Y DISCIPLINA URB	157.050,13	510.000,00			890.312,35						1.557.362,48
153 VIAS PÚBLICAS	87.656,42	1.076.699,91			802.014,46						1.966.370,79
Total Política	960.972,46	1.587.570,82			1.692.326,81						4.240.870,09
16 BIENESTAR COMUNITARIO .											
162 RECOGIDA, GESTIÓN Y TRATAMIENTO DE RESIDUOS.		1.912.793,29									1.912.793,29
163 LIMPIEZA VIARIA.		3.104.003,73									3.104.003,73
165 ALUMBRADO PÚBLICO.		1.444.260,39			223.880,35						1.668.140,74
Total Política		6.461.057,41			223.880,35						6.684.937,76
17 MEDIO AMBIENTE.											
170 ADMINISTRACIÓN GENERAL DEL MEDIO AMBIENTE.	125.340,45	302,50									125.642,95
171 PARQUES Y JARDINES.	60.171,67	3.566.347,99			59.556,33						3.686.075,99

RESUMEN DE OBLIGACIONES RECONOCIDAS NETAS POR CLASIFICACIÓN PROGRAMA Y CAPÍTULO

ÁREA DE GASTO POLÍTICA	CAPÍTULO									TOTAL
	GRUPO PROG.	1	2	3	4	6	7	8	9	
172	PROTECCIÓN Y MEJORA DEL MEDIO AMBIENTE.		129.293,71							129.293,71
	Total Política	185.512,12	3.695.944,20			59.556,33				3.941.012,65
	Total Área de Gasto	4.423.340,17	14.806.940,73			2.006.718,90				21.236.999,70
2	ACTUACIONES DE PROTECCIÓN Y PROMOCIÓN SOCIAL.									
22	OTRAS PRESTACIONES ECONÓMICAS A FAVOR DE EMPLEADOS.	287.508,31	3.724,23							291.232,54
221	OTRAS PRESTACIONES ECONÓMICAS A FAVOR DE EMPLEADOS.	287.508,31	3.724,23							291.232,54
	Total Política	287.508,31	3.724,23							291.232,54
23	SERVICIOS SOCIALES Y PROMOCIÓN SOCIAL.									
231	ASISTENCIA SOCIAL PRIMARIA	407.401,43	854.864,22		353.130,17					1.615.395,82
	Total Política	407.401,43	854.864,22		353.130,17					1.615.395,82
24	FOMENTO DEL EMPLEO.									
241	FOMENTO DEL EMPLEO.	310.912,91	51.600,00		37.669,26					400.182,17
	Total Política	310.912,91	51.600,00		37.669,26					400.182,17
	Total Área de Gasto	1.005.822,65	910.188,45		390.798,43					2.306.810,53
3	PRODUCCIÓN DE BIENES PÚBLICOS DE CARÁCTER PREFERENTE.									
31	SANIDAD.									
311	PROTECCIÓN DE LA SALUBRIDAD PÚBLICA	111.888,50	97.122,77			6.696,00				215.707,27
	Total Política	111.888,50	97.122,77			6.696,00				215.707,27
32	EDUCACIÓN.									
320	ADMINISTRACIÓN GENERAL DE EDUCACIÓN.	279.711,06	210.186,41							489.897,47
323	FUNCIONAMIENTO DE CENTROS DE ENSEÑANZA PREESCOLAR Y PRIMARIA		2.018.814,91		436.129,16					2.454.944,07
324	FUNCIONAMIENTO DE CENTROS DOCENTES DE ENSEÑANZA SECUNDARIA		1.923,90							1.923,90
326	SERVICIOS COMPLEMENTARIOS DE EDUCACIÓN		552.230,58		17.808,20					570.038,78
327	FOMENTO DE LA CONVIVENCIA CIUDADANA	39.204,08	191.512,34		7.200,00					237.916,42

RESUMEN DE OBLIGACIONES RECONOCIDAS NETAS POR CLASIFICACIÓN PROGRAMA Y CAPÍTULO

ÁREA DE GASTO POLÍTICA GRUPO PROG.	CAPÍTULO									TOTAL
	1	2	3	4	6	7	8	9		
Total Política	318.915,14	2.974.668,14		461.137,36						3.754.720,64
33 CULTURA.										
330 ADMINISTRACIÓN GENERAL DE CULTURA.	191.122,11	137.423,72								328.545,83
332 BIBLIOTECAS Y ARCHIVOS.	212.549,80	306.130,06			17.647,35					596.327,01
333 EQUIPAMIENTOS CULTURALES Y MUSEOS		356.977,13								356.977,13
334 PROMOCIÓN CULTURAL.		326.725,91		5.000,00						331.725,91
337 INSTALACIONES DE OCUPACIÓN DEL TIEMPO LIBRE	347.590,96	206.178,94		150,00						553.919,90
338 FIESTAS POPULARES Y FESTEJOS.	78.771,75	418.110,00		800,00						497.681,75
Total Política	830.034,42	1.751.545,76		5.950,00	17.647,35					2.605.177,53
34 DEPORTE.										
340 ADMINISTRACIÓN GENERAL DE DEPORTES.	173.932,25	7.468,30								181.400,55
341 PROMOCIÓN Y FOMENTO DEL DEPORTE.		1.213.229,65		147.883,31						1.361.112,96
342 INSTALACIONES DEPORTIVAS.		3.124.867,25								3.124.867,25
Total Política	173.932,25	4.345.565,20		147.883,31						4.667.380,76
Total Área de Gasto	1.434.770,31	9.168.901,87		614.970,67	24.343,35					11.242.985,20
4 ACTUACIONES DE CARÁCTER ECONÓMICO.										
43 COMERCIO, TURISMO Y PEQUEÑAS Y MEDIANAS EMPRESAS.										
430 ADMÓN GENERAL DE COMERCIO, TURISMO Y PYMES.		12.600,31								12.600,31
433 DESARROLLO EMPRESARIAL.		78.106,22								78.106,22
Total Política		90.706,53								90.706,53
44 TRANSPORTE PÚBLICO.										
441 TRANSPORTE DE VIAJEROS				208.650,30						208.650,30
Total Política				208.650,30						208.650,30
45 INFRAESTRUCTURAS.										
453 CARRETERAS .		274,43								274,43
459 OTRAS INFRAESTRUCTURAS.		404.866,00								404.866,00

RESUMEN DE OBLIGACIONES RECONOCIDAS NETAS POR CLASIFICACIÓN PROGRAMA Y CAPÍTULO

ÁREA DE GASTO POLÍTICA GRUPO PROG.	CAPÍTULO									TOTAL
	1	2	3	4	6	7	8	9		
Total Política		405.140,43								405.140,43
Total Área de Gasto		495.846,96		208.650,30						704.497,26
9 ACTUACIONES DE CARÁCTER GENERAL.										
91 ÓRGANOS DE GOBIERNO.										
912 ÓRGANOS DE GOBIERNO.	1.428.103,00	4.738,42								1.432.841,42
Total Política	1.428.103,00	4.738,42								1.432.841,42
92 SERVICIOS DE CARÁCTER GENERAL.										
920 ADMINISTRACIÓN GENERAL .	1.225.773,55	2.013.177,15	273,02		43.025,39		28.000,00			3.310.249,11
921 SERVICIOS DE CARÁCTER GENERAL.		375,10								375,10
922 COORDINACIÓN Y ORGANIZACIÓN INSTITUCIONAL DE ENTID. LOCALES		182.255,81								182.255,81
924 PARTICIPACIÓN CIUDADANA	116.416,01	83.871,00		905,85						201.192,86
925 ATENCIÓN A LOS CIUDADANOS		120.869,69								120.869,69
Total Política	1.342.189,56	2.400.548,75	273,02	905,85	43.025,39		28.000,00			3.814.942,57
93 ADMINISTRACIÓN FINANCIERA Y TRIBUTARIA.										
931 POLÍTICA ECONÓMICA Y FISCAL.	552.116,95		55.913,61							608.030,56
932 GESTIÓN DEL SISTEMA TRIBUTARIO.	276.084,36	10.160,12								286.244,48
933 GESTIÓN DEL PATRIMONIO.										
934 GESTIÓN DE LA DEUDA Y DE LA TESORERÍA.	298.010,53	237.111,40	9.563,74							544.685,67
Total Política	1.126.211,84	247.271,52	65.477,35							1.438.960,71
Total Área de Gasto	3.896.504,40	2.652.588,69	65.750,37	905,85	43.025,39		28.000,00			6.686.744,70
Total	10.760.437,53	28.034.436,70	92.535,15	1.215.326,25	2.074.087,54		28.000,00		7.436.545,54	49.641.368,71



3.9. Resumen de obligaciones reconocidas netas por clasificación económica y programa.

RESUMEN DE OBLIGACIONES RECONOCIDAS NETAS POR CLASIFICACIÓN ECONÓMICA Y PROGRAMA

PROGRAMA	CAPÍTULO	ARTÍCULO	CONCEPTO	SUBCONCEPTO	OBLIGACIONES RECONOCIDAS NETAS
011 DEUDA PÚBLICA.	3				26.784,78
		31			26.784,78
			310		26.784,78
				310	26.784,78
	9				7.436.545,54
		91			7.436.545,54
			913		7.436.545,54
TOTAL PROGRAMA 011					7.463.330,32
130 ADMINISTRACIÓN GENERAL DE LA SEGURIDAD Y PROTECCIÓN CIVIL.	1				2.427.865,26
		12			1.856.137,63
			120		520.169,51
				12000	14.677,32
				12003	40.039,36
				12004	376.389,83
				12005	7.678,58
				12006	81.384,42
			121		1.335.968,12
				12100	276.226,08
			12101	940.830,60	

RESUMEN DE OBLIGACIONES RECONOCIDAS NETAS POR CLASIFICACIÓN ECONÓMICA Y PROGRAMA

PROGRAMA	CAPÍTULO	ARTÍCULO	CONCEPTO	SUBCONCEPTO	OBLIGACIONES RECONOCIDAS NETAS
				12110	60.147,00
				12111	15.963,00
				12112	28.801,44
				12113	14.000,00
		15			89.287,01
			150		82.487,01
				150	56.544,09
				15001	25.942,92
			151		6.800,00
				151	6.800,00
		16			482.440,62
			160		482.440,62
				160	482.440,62
	2				151.662,87
		21			15.923,53
			213		1.660,97
				213	1.660,97
			214		14.262,56
				214	14.262,56
		22			135.739,34
			220		602,61
				22000	602,61

RESUMEN DE OBLIGACIONES RECONOCIDAS NETAS POR CLASIFICACIÓN ECONÓMICA Y PROGRAMA

PROGRAMA	CAPÍTULO	ARTÍCULO	CONCEPTO	SUBCONCEPTO	OBLIGACIONES RECONOCIDAS NETAS
			221		83.206,57
				22100	33.986,37
				22101	18.888,27
				22103	13.846,35
				22104	16.485,58
			224		12.609,91
				224	12.609,91
			226		4.150,95
				226	3.652,45
				22611	498,50
			227		35.169,30
				22707	6.535,46
				22708	28.633,84
	6				30.955,31
		62			30.955,31
			623		14.795,32
				623	14.795,32
			624		16.159,99
				624	16.159,99
					2.610.483,44
	TOTAL PROGRAMA 130				
1301					848.990,33
BESCAM SEGURIDAD	1				

RESUMEN DE OBLIGACIONES RECONOCIDAS NETAS POR CLASIFICACIÓN ECONÓMICA Y PROGRAMA

PROGRAMA	CAPÍTULO	ARTÍCULO	CONCEPTO	SUBCONCEPTO	OBLIGACIONES RECONOCIDAS NETAS
		22			60.384,58
			221		26.794,08
				22101	15.000,00
				22102	11.794,08
			227		33.590,50
				22707	13.767,26
				22708	10.158,37
				22709	9.664,87
					60.384,58
	TOTAL PROGRAMA 133				
136		2			2.585.291,64
		22			2.585.291,64
			225		2.551.764,39
				225	2.551.764,39
			227		33.527,25
				22709	33.527,25
					2.585.291,64
	TOTAL PROGRAMA 136				
150		1			716.265,91
		12			559.659,89
			120		214.593,47
				12000	58.709,28
				12001	25.813,04

RESUMEN DE OBLIGACIONES RECONOCIDAS NETAS POR CLASIFICACIÓN ECONÓMICA Y PROGRAMA

PROGRAMA	CAPÍTULO	ARTÍCULO	CONCEPTO	SUBCONCEPTO	OBLIGACIONES RECONOCIDAS NETAS
				12003	49.424,20
				12004	41.892,90
				12006	38.754,05
			121		345.066,42
				12100	121.882,24
				12101	223.184,18
		15			11.572,39
			150		11.572,39
				150	9.816,00
				15001	1.756,39
		16			145.033,63
			160		145.033,63
				160	145.033,63
	2				870,91
		22			870,91
			220		870,91
				22000	870,91
					717.136,82
151					
URBANISMO: PLANEAMIENTO, GESTIÓN, EJECUCIÓN Y DISCIPLINA	1				157.050,13
URB		12			108.215,05
			120		39.235,71

RESUMEN DE OBLIGACIONES RECONOCIDAS NETAS POR CLASIFICACIÓN ECONÓMICA Y PROGRAMA

PROGRAMA	CAPÍTULO	ARTÍCULO	CONCEPTO	SUBCONCEPTO	OBLIGACIONES RECONOCIDAS NETAS
				12000	14.677,32
				12001	12.906,52
				12005	7.678,58
				12006	3.973,29
			121		68.979,34
				12100	23.224,21
				12101	45.755,13
		15			1.618,00
			150		1.618,00
				150	1.618,00
		16			47.217,08
			160		35.399,93
				160	35.399,93
			162		11.817,15
				162	11.817,15
	2				510.000,00
		22			510.000,00
			227		510.000,00
				22798	510.000,00
	6				890.312,35
		60			446.789,68
			601		446.789,68

(2015)

Pág.

8

RESUMEN DE OBLIGACIONES RECONOCIDAS NETAS POR CLASIFICACIÓN ECONÓMICA Y PROGRAMA

PROGRAMA	CAPÍTULO	ARTÍCULO	CONCEPTO	SUBCONCEPTO	OBLIGACIONES RECONOCIDAS NETAS
				60125	446.789,68
		62			443.522,67
			622		443.522,67
				62244	22.536,89
				62255	1.936,00
				62257	419.049,78
					1.557.362,48
1532 PAVIMENTACIÓN DE VÍAS PÚBLICAS	1				87.656,42
		12			56.119,67
			120		18.646,98
				12000	14.677,32
				12006	3.969,66
			121		37.472,69
				12100	11.653,60
				12101	25.819,09
		15			17.130,00
			150		17.130,00
				150	680,00
				15003	16.450,00
		16			14.406,75
			160		14.406,75

RESUMEN DE OBLIGACIONES RECONOCIDAS NETAS POR CLASIFICACIÓN ECONÓMICA Y PROGRAMA

PROGRAMA	CAPÍTULO	ARTÍCULO	CONCEPTO	SUBCONCEPTO	OBLIGACIONES RECONOCIDAS NETAS
				160	14.406,75
	2				1.076.699,91
		22			1.076.699,91
			227		1.076.699,91
				22707	1.076.699,91
	6				758.062,40
		61			758.062,40
			619		758.062,40
				61908	249.432,86
				61910	508.629,54
					1.922.418,73
	TOTAL PROGRAMA 1532				
1533	6				43.952,06
		62			43.952,06
			625		43.952,06
				625	43.952,06
	TOTAL PROGRAMA 1533				
1621	2				1.718.257,69
		22			1.718.257,69
			225		218.910,01
				225	218.910,01
				227	1.499.347,68

RESUMEN DE OBLIGACIONES RECONOCIDAS NETAS POR CLASIFICACIÓN ECONÓMICA Y PROGRAMA

PROGRAMA	CAPÍTULO	ARTÍCULO	CONCEPTO	SUBCONCEPTO	OBLIGACIONES RECONOCIDAS NETAS
				22707	1.499.347,68
	TOTAL PROGRAMA 1621				1.718.257,69
1622	GESTIÓN DE RESIDUOS SÓLIDOS URBANOS				194.535,60
		22			194.535,60
			227		194.535,60
				22707	194.535,60
	TOTAL PROGRAMA 1622				194.535,60
163	LIMPIEZA VIARIA.				3.104.003,73
		22			3.104.003,73
			221		53.116,17
				22100	53.116,17
			227		3.050.887,56
				22707	3.050.887,56
	TOTAL PROGRAMA 163				3.104.003,73
165	ALUMBRADO PÚBLICO.				1.444.260,39
		21			4.542,52
			213		4.542,52
				21303	4.542,52
		22			1.439.717,87
			221		898.415,43

RESUMEN DE OBLIGACIONES RECONOCIDAS NETAS POR CLASIFICACIÓN ECONÓMICA Y PROGRAMA

PROGRAMA	CAPÍTULO	ARTÍCULO	CONCEPTO	SUBCONCEPTO	OBLIGACIONES RECONOCIDAS NETAS
				22100	898.415,43
			227		541.302,44
				22707	538.821,94
				22708	2.480,50
	6				223.880,35
		63			223.880,35
			639		223.880,35
				63901	223.880,35
					1.668.140,74
TOTAL PROGRAMA 165					
170					125.340,45
		12			97.959,19
				120	42.125,84
				12000	29.354,64
				12004	8.378,58
				12006	4.392,62
			121		55.833,35
				12100	20.826,54
				12101	35.006,81
		15			1.802,00
			150		1.802,00
				150	1.802,00

RESUMEN DE OBLIGACIONES RECONOCIDAS NETAS POR CLASIFICACIÓN ECONÓMICA Y PROGRAMA

PROGRAMA	CAPÍTULO	ARTÍCULO	CONCEPTO	SUBCONCEPTO	OBLIGACIONES RECONOCIDAS NETAS
		16			25.579,26
			160		25.579,26
				160	25.579,26
	2				302,50
		22			302,50
			220		302,50
				22000	302,50
					125.642,95
171					
PARQUES Y JARDINES.	1				60.171,67
		12			47.557,20
			120		19.192,68
				12000	14.677,32
				12006	4.515,36
			121		28.364,52
				12100	9.721,00
				12101	18.643,52
		15			3.884,25
			150		3.884,25
				150	476,00
				15001	3.408,25
		16			8.730,22

RESUMEN DE OBLIGACIONES RECONOCIDAS NETAS POR CLASIFICACIÓN ECONÓMICA Y PROGRAMA

PROGRAMA	CAPÍTULO	ARTÍCULO	CONCEPTO	SUBCONCEPTO	OBLIGACIONES RECONOCIDAS NETAS
			160		8.730,22
				160	8.730,22
	2				3.566.347,99
		22			3.566.347,99
			221		864.709,38
				22101	864.709,38
			227		2.701.638,61
				22707	2.503.255,40
				22708	198.383,21
	6				59.556,33
		61			59.556,33
			619		59.556,33
				61911	59.556,33
					3.686.075,99
	TOTAL PROGRAMA 171				
1721					
	2				26.738,89
		22			26.738,89
			221		16.999,60
				22101	16.999,60
			226		1.201,53
				226	1.201,53
			227		8.537,76

RESUMEN DE OBLIGACIONES RECONOCIDAS NETAS POR CLASIFICACIÓN ECONÓMICA Y PROGRAMA

PROGRAMA	CAPÍTULO	ARTÍCULO	CONCEPTO	SUBCONCEPTO	OBLIGACIONES RECONOCIDAS NETAS
TOTAL PROGRAMA 1721				22707	8.537,76
1722 PROTECCION, CUIDADO Y PROMOCION DEL MEDIO AMBIENTE	2				26.738,89
		22			102.554,82
			227		102.554,82
				22709	10.581,86
				22710	43.281,76
				22799	48.691,20
TOTAL PROGRAMA 1722					102.554,82
221 OTRAS PRESTACIONES ECONÓMICAS A FAVOR DE EMPLEADOS.	1				287.508,31
		16			287.508,31
			162		287.508,31
				162	276.520,98
				16201	10.987,33
	2				3.724,23
		22			3.724,23
			227		3.724,23
				22707	3.724,23
TOTAL PROGRAMA 221					291.232,54
231 ASISTENCIA SOCIAL PRIMARIA	1				407.401,43

(2015)

RESUMEN DE OBLIGACIONES RECONOCIDAS NETAS POR CLASIFICACIÓN ECONÓMICA Y PROGRAMA

PROGRAMA	CAPÍTULO	ARTÍCULO	CONCEPTO	SUBCONCEPTO	OBLIGACIONES RECONOCIDAS NETAS
		12			311.905,10
			120		137.613,31
				12001	103.731,65
				12004	8.378,86
				12006	25.502,80
			121		174.291,79
				12100	66.544,22
				12101	107.747,57
		13			22.660,84
				131	22.660,84
				131	22.660,84
		15			6.592,00
				150	6.592,00
				150	5.242,00
				15003	1.350,00
		16			66.243,49
				160	66.243,49
				160	66.243,49
	2			160	66.243,49
					554.196,18
		22			554.196,18
				221	36.782,65
				22101	13.000,00

RESUMEN DE OBLIGACIONES RECONOCIDAS NETAS POR CLASIFICACIÓN ECONÓMICA Y PROGRAMA

PROGRAMA	CAPÍTULO	ARTÍCULO	CONCEPTO	SUBCONCEPTO	OBLIGACIONES RECONOCIDAS NETAS
				22102	23.782,65
			225		102,01
				225	102,01
			226		2.661,08
				226	2.163,77
				22601	497,31
			227		514.650,44
				22707	51.920,70
				22708	20.392,62
				22710	45.552,00
				22799	396.785,12
	4				296.130,17
		48			296.130,17
			480		242.450,17
				480	58.659,86
				48002	183.790,31
			489		53.680,00
				489	42.680,00
				48901	11.000,00
					1.257.727,78
2311	2				300.668,04
TOTAL PROGRAMA 231					
CONVENIO SERVICIOS SOCIALES.					

RESUMEN DE OBLIGACIONES RECONOCIDAS NETAS POR CLASIFICACIÓN ECONÓMICA Y PROGRAMA

PROGRAMA	CAPÍTULO	ARTÍCULO	CONCEPTO	SUBCONCEPTO	OBLIGACIONES RECONOCIDAS NETAS
		22			300.668,04
			220		1.000,00
				22000	1.000,00
			227		299.668,04
				22707	54.064,52
				22708	48.356,66
				22799	197.246,86
	4				57.000,00
		48			57.000,00
			480		50.000,00
				480	50.000,00
			489		7.000,00
				48901	2.000,00
				48902	5.000,00
					357.668,04
TOTAL PROGRAMA 2311					
241		1			310.912,91
					250.136,89
		12			109.922,72
			120		14.677,32
				12000	38.719,56
				12001	19.769,68
				12003	

(2015)

RESUMEN DE OBLIGACIONES RECONOCIDAS NETAS POR CLASIFICACIÓN ECONÓMICA Y PROGRAMA

PROGRAMA	CAPÍTULO	ARTÍCULO	CONCEPTO	SUBCONCEPTO	OBLIGACIONES RECONOCIDAS NETAS
				12004	16.235,82
				12006	20.520,34
			121		140.214,17
				12100	55.191,85
				12101	85.022,32
		13			646,17
					646,17
			131		646,17
				131	646,17
		15			6.888,21
					6.619,75
			150		4.663,20
				150	4.663,20
				15001	1.956,55
					268,46
			151		268,46
				151	268,46
		16			53.241,64
					53.241,64
			160		53.241,64
				160	53.241,64
	2				51.600,00
		22			51.600,00
					46.000,00
			221		46.000,00
				22101	46.000,00
					5.600,00
			227		5.600,00

(2015)

RESUMEN DE OBLIGACIONES RECONOCIDAS NETAS POR CLASIFICACIÓN ECONÓMICA Y PROGRAMA

PROGRAMA	CAPÍTULO	ARTÍCULO	CONCEPTO	SUBCONCEPTO	OBLIGACIONES RECONOCIDAS NETAS
				22708	5.600,00
	4				37.669,26
		48			37.669,26
			481		37.669,26
				481	37.669,26
					400.182,17
311	1				111.888,50
		12			91.224,28
			120		39.673,69
				12000	14.677,32
				12003	9.884,84
				12004	8.378,58
				12006	6.732,95
			121		51.550,59
				12100	19.529,44
				12101	32.021,15
		15			1.610,00
			150		1.610,00
				150	1.610,00
		16			19.054,22
			160		19.054,22

RESUMEN DE OBLIGACIONES RECONOCIDAS NETAS POR CLASIFICACIÓN ECONÓMICA Y PROGRAMA

PROGRAMA	CAPÍTULO	ARTÍCULO	CONCEPTO	SUBCONCEPTO	OBLIGACIONES RECONOCIDAS NETAS
				160	19.054,22
	2				97.122,77
		22			97.122,77
			227		97.122,77
				22706	5.691,84
				22707	26.559,50
				22708	45.979,98
				22709	12.222,22
				22710	4.950,00
				22712	1.719,23
	6				6.696,00
		62			6.696,00
			623		6.696,00
				623	6.696,00
					215.707,27
TOTAL PROGRAMA 311					
320 ADMINISTRACIÓN GENERAL DE EDUCACIÓN.	1				279.711,06
		12			211.951,60
			120		80.395,08
				12005	69.107,22
				12006	11.287,86
			121		131.556,52

RESUMEN DE OBLIGACIONES RECONOCIDAS NETAS POR CLASIFICACIÓN ECONÓMICA Y PROGRAMA

PROGRAMA	CAPÍTULO	ARTÍCULO	CONCEPTO	SUBCONCEPTO	OBLIGACIONES RECONOCIDAS NETAS
				12100	40.049,10
				12101	91.507,42
		15			6.454,90
			150		5.966,70
				150	5.542,00
				15003	424,70
			151		488,20
				151	488,20
		16			61.304,56
				160	61.304,56
				160	61.304,56
	2				210.186,41
		22			210.186,41
			220		227,17
				22000	227,17
			221		209.959,24
				22100	154.984,38
				22101	54.974,86
					489.897,47
TOTAL PROGRAMA 320					
323	2				2.018.814,91
TOTAL PROGRAMA 320					
FUNCIONAMIENTO DE CENTROS DE ENSEÑANZA PREESCOLAR Y PRIMARIA					
		21			1.879,70

RESUMEN DE OBLIGACIONES RECONOCIDAS NETAS POR CLASIFICACIÓN ECONÓMICA Y PROGRAMA

PROGRAMA	CAPÍTULO	ARTÍCULO	CONCEPTO	SUBCONCEPTO	OBLIGACIONES RECONOCIDAS NETAS
			212		1.879,70
				212	1.879,70
		22			2.016.935,21
			221		124.831,51
				22101	2.799,22
				22102	121.945,58
				22110	86,71
			223		7.551,50
				223	7.551,50
			227		1.884.552,20
				22707	57.189,96
				22708	11.092,00
				22710	7.030,17
				22717	93.437,17
				22799	1.715.802,90
	4				436.129,16
		47			436.129,16
			470		436.129,16
				470	436.129,16
					2.454.944,07
324					
	2				1.923,90
TOTAL PROGRAMA 323					
FUNCIONAMIENTO DE CENTROS DOCENTES DE ENSEÑANZA SECUNDARIA					

RESUMEN DE OBLIGACIONES RECONOCIDAS NETAS POR CLASIFICACIÓN ECONÓMICA Y PROGRAMA

PROGRAMA	CAPÍTULO	ARTÍCULO	CONCEPTO	SUBCONCEPTO	OBLIGACIONES RECONOCIDAS NETAS
		22			1.923,90
			226		1.923,90
				226	1.923,90
					1.923,90
	TOTAL PROGRAMA 324				
326	2				552.230,58
		22			552.230,58
			226		3.738,90
				226	2.879,80
				22602	859,10
			227		548.491,68
				22710	548.491,68
	4				17.808,20
		48			17.808,20
			482		17.808,20
				48201	17.808,20
	TOTAL PROGRAMA 326				
327	1				39.204,08
		13			31.393,94
			130		31.393,94
				13000	17.071,51
				13002	14.322,43

RESUMEN DE OBLIGACIONES RECONOCIDAS NETAS POR CLASIFICACIÓN ECONÓMICA Y PROGRAMA

PROGRAMA	CAPÍTULO	ARTÍCULO	CONCEPTO	SUBCONCEPTO	OBLIGACIONES RECONOCIDAS NETAS
		15			498,00
			150		498,00
				150	498,00
		16			7.312,14
			160		7.312,14
				160	7.312,14
	2				191.512,34
		22			191.512,34
			220		162,02
				22000	162,02
			221		3.000,00
				22102	3.000,00
			223		1.427,80
				223	1.427,80
			226		19.471,56
				226	19.471,56
			227		167.450,96
				22707	42.038,00
	4			22799	125.412,96
					7.200,00
		48			7.200,00
			480		1.200,00

RESUMEN DE OBLIGACIONES RECONOCIDAS NETAS POR CLASIFICACIÓN ECONÓMICA Y PROGRAMA

PROGRAMA	CAPÍTULO	ARTÍCULO	CONCEPTO	SUBCONCEPTO	OBLIGACIONES RECONOCIDAS NETAS
				480	1.200,00
			489		6.000,00
				489	6.000,00
					237.916,42
TOTAL PROGRAMA 327					
330 ADMINISTRACIÓN GENERAL DE CULTURA.	1				191.122,11
		12			149.014,01
			120		57.895,17
				12001	12.906,52
				12003	9.884,84
				12004	8.378,58
				12005	15.357,16
				12006	11.368,07
					91.118,84
			121		30.357,46
				12100	60.761,38
				12101	9.055,13
		15			8.948,78
			150		2.372,00
				15001	1.476,78
				15003	5.100,00
				151	106,35

RESUMEN DE OBLIGACIONES RECONOCIDAS NETAS POR CLASIFICACIÓN ECONÓMICA Y PROGRAMA

PROGRAMA	CAPÍTULO	ARTÍCULO	CONCEPTO	SUBCONCEPTO	OBLIGACIONES RECONOCIDAS NETAS
				151	106,35
		16			33.052,97
			160		33.052,97
				160	33.052,97
	2				137.423,72
		22			137.423,72
			220		789,54
				22000	789,54
			221		104.824,89
				22100	99.235,65
				22101	5.589,24
			227		31.809,29
				22709	31.809,29
					328.545,83
3321 BIBLIOTECAS PÚBLICAS	1				212.549,60
		12			169.227,62
			120		68.168,39
				12001	25.813,04
				12004	16.629,87
				12005	15.357,16
				12006	10.368,32
TOTAL PROGRAMA 330					

(2015)

RESUMEN DE OBLIGACIONES RECONOCIDAS NETAS POR CLASIFICACIÓN ECONÓMICA Y PROGRAMA

PROGRAMA	CAPÍTULO	ARTÍCULO	CONCEPTO	SUBCONCEPTO	OBLIGACIONES RECONOCIDAS NETAS
			121		101.059,23
				12100	32.849,22
				12101	68.210,01
		15			3.449,19
			150		3.221,20
				150	3.221,20
			151		227,99
				151	227,99
		16			39.872,79
			160		39.872,79
				160	39.872,79
	2				306.130,06
		21			276,21
			213		276,21
				213	276,21
		22			305.853,85
			220		41,87
				22000	41,87
			221		71.143,09
				22100	66.150,22
				22101	4.992,87
			227		234.668,89

RESUMEN DE OBLIGACIONES RECONOCIDAS NETAS POR CLASIFICACIÓN ECONÓMICA Y PROGRAMA

PROGRAMA	CAPÍTULO	ARTÍCULO	CONCEPTO	SUBCONCEPTO	OBLIGACIONES RECONOCIDAS NETAS
	6			22799	234.668,89
		62			17.647,35
			625		17.647,35
				62510	17.647,35
					536.327,01
333	2				356.977,13
		20			5.439,41
			203		5.439,41
				203	5.439,41
		21			3.013,81
			213		3.013,81
				213	3.013,81
		22			348.523,91
			220		1.608,98
				22000	1.608,98
			227		346.914,93
				22799	346.914,93
					356.977,13
334	2				326.725,91
		22			326.725,91

RESUMEN DE OBLIGACIONES RECONOCIDAS NETAS POR CLASIFICACIÓN ECONÓMICA Y PROGRAMA

PROGRAMA	CAPÍTULO	ARTÍCULO	CONCEPTO	SUBCONCEPTO	OBLIGACIONES RECONOCIDAS NETAS
			221		5.951,81
				22101	5.951,81
			224		460,42
				224	460,42
			226		22.117,00
				226	5.035,19
				22600	17.081,81
			227		298.196,68
				22707	126.440,58
				22708	127.500,00
				22712	44.256,10
	4				5.000,00
		48			5.000,00
			481		5.000,00
				481	5.000,00
					331.725,91
					TOTAL PROGRAMA 334
337					INSTALACIONES DE OCUPACIÓN DEL TIEMPO LIBRE
					1
		12			281.885,39
			120		106.926,12
				12000	14.677,32
				12001	12.906,52

RESUMEN DE OBLIGACIONES RECONOCIDAS NETAS POR CLASIFICACIÓN ECONÓMICA Y PROGRAMA

PROGRAMA	CAPÍTULO	ARTÍCULO	CONCEPTO	SUBCONCEPTO	OBLIGACIONES RECONOCIDAS NETAS
				12003	19.769,68
				12004	40.659,39
				12006	18.913,21
			121		174.959,27
				12100	57.412,86
				12101	117.546,41
		15			5.902,55
			150		5.798,00
				150	5.798,00
			151		104,55
				151	104,55
		16			59.803,02
			160		59.803,02
				160	59.803,02
	2				206.178,94
		21			350,44
			212		350,44
				212	350,44
		22			205.828,50
			220		300,00
				22003	300,00
			221		67.719,37

RESUMEN DE OBLIGACIONES RECONOCIDAS NETAS POR CLASIFICACIÓN ECONÓMICA Y PROGRAMA

PROGRAMA	CAPÍTULO	ARTÍCULO	CONCEPTO	SUBCONCEPTO	OBLIGACIONES RECONOCIDAS NETAS
				22100	8.843,39
				22101	48.875,98
				22102	10.000,00
			223		1.582,45
			223		1.582,45
			224		190,00
			224	224	190,00
			226		14.572,75
			226	226	14.572,75
			227		121.463,93
				22708	44.308,00
				22709	28.500,00
				22710	8.185,00
				22712	1.760,00
				22714	3.025,00
				22715	3.500,00
				22717	1.200,00
				22719	2.727,39
				22799	28.258,54
	4				150,00
		48			150,00
			489		150,00

RESUMEN DE OBLIGACIONES RECONOCIDAS NETAS POR CLASIFICACIÓN ECONÓMICA Y PROGRAMA

PROGRAMA	CAPÍTULO	ARTÍCULO	CONCEPTO	SUBCONCEPTO	OBLIGACIONES RECONOCIDAS NETAS
				489	150,00
					553.919,90
338	1				78.771,75
		12			64.838,03
			120		25.007,88
				12003	19.770,77
				12006	5.237,11
			121		39.830,15
				12100	12.311,60
				12101	27.518,55
		15			806,00
			150		806,00
				150	806,00
		16			13.127,72
			160		13.127,72
	2			160	13.127,72
					418.110,00
		20			102.858,57
			203		102.858,57
				203	102.858,57
		22			315.251,43

RESUMEN DE OBLIGACIONES RECONOCIDAS NETAS POR CLASIFICACIÓN ECONÓMICA Y PROGRAMA

PROGRAMA	CAPÍTULO	ARTÍCULO	CONCEPTO	SUBCONCEPTO	OBLIGACIONES RECONOCIDAS NETAS
			220		124,57
				22000	124,57
			221		4.297,83
				22101	4.297,83
			224		4.874,36
				224	4.874,36
			226		290.114,67
				226	462,99
				22610	289.651,68
			227		15.840,00
				22708	15.840,00
	4				800,00
		48			800,00
			481		800,00
				481	800,00
					497.681,75
	TOTAL PROGRAMA 338				
340	1				173.932,25
		13			143.221,88
			130		143.221,88
				13000	70.375,20
				13002	72.846,68
		15			2.963,39

RESUMEN DE OBLIGACIONES RECONOCIDAS NETAS POR CLASIFICACIÓN ECONÓMICA Y PROGRAMA

PROGRAMA	CAPÍTULO	ARTÍCULO	CONCEPTO	SUBCONCEPTO	OBLIGACIONES RECONOCIDAS NETAS
			150		2.814,00
				150	2.814,00
			151		149,39
				151	149,39
		16			27.746,98
			160		27.746,98
				160	27.746,98
	2				7.488,30
		21			6.960,10
			213		6.960,10
				21301	6.960,10
		22			508,20
			220		508,20
				22000	508,20
					181.400,55
341	2				1.213.229,65
		22			1.213.229,65
			220		3.783,56
				22000	3.783,56
			223		5.512,95
				223	5.512,95
			226		19.877,08
					181.400,55
					1.213.229,65
					1.213.229,65
					3.783,56
					3.783,56
					5.512,95
					5.512,95
					19.877,08
					181.400,55
					1.213.229,65
					1.213.229,65
					3.783,56
					3.783,56
					5.512,95
					5.512,95
					19.877,08
					181.400,55
					1.213.229,65
					1.213.229,65
					3.783,56
					3.783,56
					5.512,95
					5.512,95
					19.877,08
					181.400,55
					1.213.229,65
					1.213.229,65
					3.783,56
					3.783,56
					5.512,95
					5.512,95
					19.877,08
					181.400,55
					1.213.229,65
					1.213.229,65
					3.783,56
					3.783,56
					5.512,95
					5.512,95
					19.877,08
					181.400,55
					1.213.229,65
					1.213.229,65
					3.783,56
					3.783,56
					5.512,95
					5.512,95
					19.877,08
					181.400,55
					1.213.229,65
					1.213.229,65
					3.783,56
					3.783,56
					5.512,95
					5.512,95
					19.877,08
					181.400,55
					1.213.229,65
					1.213.229,65
					3.783,56
					3.783,56
					5.512,95
					5.512,95
					19.877,08
					181.400,55
					1.213.229,65
					1.213.229,65
					3.783,56
					3.783,56
					5.512,95
					5.512,95
					19.877,08
					181.400,55
					1.213.229,65
					1.213.229,65
					3.783,56
					3.783,56
					5.512,95
					5.512,95
					19.877,08
					181.400,55
					1.213.229,65
					1.213.229,65
					3.783,56
					3.783,56
					5.512,95
					5.512,95
					19.877,08
					181.400,55
					1.213.229,65
					1.213.229,65
					3.783,56
					3.783,56
					5.512,95
					5.512,95
					19.877,08
					181.400,55
					1.213.229,65
					1.213.229,65
					3.783,56
					3.783,56
					5.512,95
					5.512,95
					19.877,08
					181.400,55
					1.213.229,65
					1.213.229,65
					3.783,56
					3.783,56
					5.512,95
					5.512,95
					19.877,08
					181.400,55
					1.213.229,65
					1.213.229,65
					3.783,56
					3.783,56
					5.512,95
					5.512,95
					19.877,08
					181.400,55
					1.213.229,65
					1.213.229,65
					3.783,56
					3.783,56
					5.512,95
					5.512,95
					19.877,08
					181.400,55
					1.213.229,65
					1.213.229,65
					3.783,56
					3.783,56
					5.512,95
					5.512,95
					19.877,08
					181.400,55
					1.213.229,65
					1.213.229,65
					3.783,56
					3.783,56
					5.512,95
					5.512,95
					19.877,08
					181.400,55
					1.213.229,65
					1.213.229,65
					3.783,56
					3.783,56
					5.512,95
					5.512,95
					19.877,08
					181.400,55
					1.213.229,65
					1.213.229,65
					3.783,56
					3.783,56
					5.512,95
					5.512,95
					19.877,08
					181.400,55
					1.213.229,65
					1.213.229,65
					3.783,56
					3.783,56
					5.512,95
					5.512,95
					19.877,08
					181.400,55
					1.213.229,65
					1.213.229,65
					3.783,56
					3.783,56
					5.512,95
					5.512,95
					19.877,08
					181.400,55
					1.213.229,65
					1.213.229,65
					3.783,56
					3.783,56
					5.512,95
					5.512,95
					19.877,08
					181.400,55
					1.213.229,65
					1.213.229,65
					3.783,56
					3.783,56
					5.512,95
					5.512,95
					19.877,08
					181.400,55
					1.213.229,65
					1.213.229,65
					3.783,56
					3.783,56
					5.512,95
					5.512,95
					19.877,08
					181.400,55
					1.213.229,65
					1.213.229,65
					3.783,56
					3.783,56
					5.512,95
					5.512,95
					19.877,08
					181.400,55
					1.213.229,65
					1.213.229,65
					3.783,56
					3.783,56
					5.512,95
					5.512,95
					19.877,08
					181.400,55
					1.213.229,65
					1.213.229,65
					3.783,56
					3.783,56
					5.512,95
					5.512,95
					19.877,08
					181.400,55
					1.213.229,65
					1.213.229,65
					3.783,56

RESUMEN DE OBLIGACIONES RECONOCIDAS NETAS POR CLASIFICACIÓN ECONÓMICA Y PROGRAMA

PROGRAMA	CAPÍTULO	ARTÍCULO	CONCEPTO	SUBCONCEPTO	OBLIGACIONES RECONOCIDAS NETAS
				226	12.168,65
				22601	139,88
				22602	7.568,55
			227		1.184.056,06
				22708	26.346,52
				22709	51.662,27
				22712	227.565,90
				22713	703.085,50
				22715	118.375,91
				22717	8.620,00
				22718	48.399,96
	4				147.883,31
		48			147.883,31
			489		147.883,31
				48901	2.477,36
				48902	3.589,36
				48903	3.735,31
				48904	21.806,66
				48905	6.457,98
				48906	2.348,36
				48907	2.956,69
				48908	1.815,86

(2015)

RESUMEN DE OBLIGACIONES RECONOCIDAS NETAS POR CLASIFICACIÓN ECONÓMICA Y PROGRAMA

PROGRAMA	CAPÍTULO	ARTÍCULO	CONCEPTO	SUBCONCEPTO	OBLIGACIONES RECONOCIDAS NETAS
				22707	4.235,00
TOTAL PROGRAMA 430					12.600,31
433 DESARROLLO EMPRESARIAL.	2				78.106,22
		22			78.106,22
			226		7.260,00
				226	7.260,00
			227		70.846,22
TOTAL PROGRAMA 433				22706	21.780,00
				22707	49.066,22
					78.106,22
4411 TRANSPORTE COLECTIVO URBANO DE VIAJEROS	4				208.650,30
		45			208.650,30
			453		208.650,30
TOTAL PROGRAMA 4411				45390	208.650,30
453 CARRETERAS .	2				274,43
		21			274,43
			210		274,43
TOTAL PROGRAMA 453				210	274,43
					274,43

RESUMEN DE OBLIGACIONES RECONOCIDAS NETAS POR CLASIFICACIÓN ECONÓMICA Y PROGRAMA

PROGRAMA	CAPÍTULO	ARTÍCULO	CONCEPTO	SUBCONCEPTO	OBLIGACIONES RECONOCIDAS NETAS	
459 OTRAS INFRAESTRUCTURAS.	2				404.866,00	
		21			54.021,88	
			210			54.021,88
				210		54.021,88
		22				350.844,12
				221		56.990,83
					22101	56.990,83
				227		293.853,29
					22707	18.184,40
					22799	275.668,89
TOTAL PROGRAMA 459					404.866,00	
912 ÓRGANOS DE GOBIERNO.	1				1.428.103,00	
		10			798.260,90	
			100			798.260,90
					100	544.804,64
					10001	253.456,26
		11				318.696,19
				110		318.696,19
					110	318.696,19
		12				1.944,85
					120	1.944,85
						1.944,85

RESUMEN DE OBLIGACIONES RECONOCIDAS NETAS POR CLASIFICACIÓN ECONÓMICA Y PROGRAMA

PROGRAMA	CAPÍTULO	ARTÍCULO	CONCEPTO	SUBCONCEPTO	OBLIGACIONES RECONOCIDAS NETAS
				12006	1.944,85
		16			309.201,06
			160		309.201,06
				160	306.922,79
				16002	2.278,27
	2				4.738,42
		22			4.738,42
			227		4.738,42
				22705	4.738,42
					1.432.841,42
920 ADMINISTRACIÓN GENERAL .	1				1.225.773,55
		12			900.522,78
			120		323.838,41
				12000	44.031,96
				12002	11.508,24
				12003	69.193,88
				12004	115.146,43
				12005	30.714,32
				12006	49.886,86
				12009	3.356,72
			121		576.684,37
TOTAL PROGRAMA 912					

RESUMEN DE OBLIGACIONES RECONOCIDAS NETAS POR CLASIFICACIÓN ECONÓMICA Y PROGRAMA

PROGRAMA	CAPÍTULO	ARTÍCULO	CONCEPTO	SUBCONCEPTO	OBLIGACIONES RECONOCIDAS NETAS
				12100	184.230,17
				12101	392.454,20
		15			63.670,69
			150		62.392,11
				150	8.022,59
				15001	1.476,78
				15002	16.016,74
				15003	36.876,00
			151		1.278,58
				151	1.278,58
		16			261.580,08
				160	261.580,08
				160	261.580,08
	2				2.013.177,15
		20			44.244,15
			202		44.244,15
				20201	44.244,15
		21			151.754,77
			212		29.938,37
				212	29.938,37
				213	121.816,40
				213	26.406,55

RESUMEN DE OBLIGACIONES RECONOCIDAS NETAS POR CLASIFICACIÓN ECONÓMICA Y PROGRAMA

PROGRAMA	CAPÍTULO	ARTÍCULO	CONCEPTO	SUBCONCEPTO	OBLIGACIONES RECONOCIDAS NETAS
				21301	94.046,93
				21302	1.362,92
		22			1.815.182,62
			220		44.902,76
				22000	9.952,63
				22001	22.484,46
				22002	12.465,67
			221		370.454,60
				22100	155.000,00
				22101	176.911,30
				22102	35.749,35
				22110	2.793,95
			222		216.095,37
				22200	199.649,92
				22205	15.806,57
				22206	638,88
			224		187.142,32
				224	187.142,32
			226		344.649,39
				226	17.269,23
				22601	13.098,73
				22604	311.800,12

RESUMEN DE OBLIGACIONES RECONOCIDAS NETAS POR CLASIFICACIÓN ECONÓMICA Y PROGRAMA

PROGRAMA	CAPÍTULO	ARTÍCULO	CONCEPTO	SUBCONCEPTO	OBLIGACIONES RECONOCIDAS NETAS
				22605	2.191,46
				22611	289,85
			227		651.938,18
				22707	149.011,43
				22710	21.843,30
				22713	8.084,19
				22799	472.999,26
		23			1.995,61
			230		625,07
				230	220,27
				23020	258,20
				23021	146,60
			231		1.370,54
				231	610,01
				23120	760,53
	3				273,02
		35			273,02
			352		273,02
				352	273,02
	6			352	43.025,39
		62			43.025,39
			625		16.773,26

(2015)

RESUMEN DE OBLIGACIONES RECONOCIDAS NETAS POR CLASIFICACIÓN ECONÓMICA Y PROGRAMA

PROGRAMA	CAPÍTULO	ARTÍCULO	CONCEPTO	SUBCONCEPTO	OBLIGACIONES RECONOCIDAS NETAS
				625	16.773,26
			626		26.252,13
				626	26.252,13
	8				28.000,00
		83			28.000,00
			831		28.000,00
				831	28.000,00
					3.310.249,11
921					
					375,10
	2				375,10
		22			375,10
			226		375,10
				22605	375,10
					375,10
					182.255,81
	2				182.255,81
		22			182.255,81
			225		200,27
				225	200,27
			226		113.072,45
				226	2.498,65
				22602	110.573,80
922					
					182.255,81
					182.255,81
					200,27
					200,27
					113.072,45
					2.498,65
					110.573,80

RESUMEN DE OBLIGACIONES RECONOCIDAS NETAS POR CLASIFICACIÓN ECONÓMICA Y PROGRAMA

PROGRAMA	CAPÍTULO	ARTÍCULO	CONCEPTO	SUBCONCEPTO	OBLIGACIONES RECONOCIDAS NETAS
			227		68.983,09
				22707	44.409,95
				22708	8.101,15
				22709	16.471,99
					182.255,81
	TOTAL PROGRAMA 922				
924 PARTICIPACIÓN CIUDADANA	1				116.416,01
		12			58.189,78
			120		25.561,72
				12001	12.906,52
				12004	8.378,58
				12006	4.276,62
			121		32.628,06
				12100	12.664,82
				12101	19.963,24
		13			32.327,75
			131		32.327,75
				131	32.327,75
		15			1.826,00
			150		1.826,00
				150	1.826,00
		16			24.072,48

RESUMEN DE OBLIGACIONES RECONOCIDAS NETAS POR CLASIFICACIÓN ECONÓMICA Y PROGRAMA

PROGRAMA	CAPÍTULO	ARTÍCULO	CONCEPTO	SUBCONCEPTO	OBLIGACIONES RECONOCIDAS NETAS
				22100	31.943,25
				22101	5.500,00
			226		5.947,50
				226	5.947,50
			227		71.640,78
				22707	11.427,99
				22708	14.496,00
				22710	11.984,19
				22713	33.732,60
					115.031,53
9251 ATENCIÓN A LA MUJER					5.838,16
					5.838,16
		22			5.838,16
			226		3.785,90
				226	3.093,78
				22601	692,12
			227		2.052,26
				22712	2.052,26
					5.838,16
931 POLÍTICA ECONÓMICA Y FISCAL.	1				552.116,95
		12			382.692,59
				120	127.641,22
TOTAL PROGRAMA 925					
TOTAL PROGRAMA 9251					

(2015)

RESUMEN DE OBLIGACIONES RECONOCIDAS NETAS POR CLASIFICACIÓN ECONÓMICA Y PROGRAMA

PROGRAMA	CAPÍTULO	ARTÍCULO	CONCEPTO	SUBCONCEPTO	OBLIGACIONES RECONOCIDAS NETAS
		12			212.864,08
			120		76.294,45
				12000	14.677,38
				12003	19.769,68
				12004	30.751,44
				12006	11.095,95
			121		136.569,63
				12100	45.232,88
				12101	91.336,75
		15			4.136,94
			150		4.035,96
				150	4.035,96
				151	100,98
				151	100,98
		16			59.083,34
			160		59.083,34
				160	59.083,34
	2				10.160,12
		22			10.160,12
			225		300,00
				225	300,00
			227		9.860,12

RESUMEN DE OBLIGACIONES RECONOCIDAS NETAS POR CLASIFICACIÓN ECONÓMICA Y PROGRAMA

PROGRAMA	CAPÍTULO	ARTÍCULO	CONCEPTO	SUBCONCEPTO	OBLIGACIONES RECONOCIDAS NETAS
				22707	9.860,12
	TOTAL PROGRAMA 932				
934	1				286.244,48
		12			298.010,53
			120		242.172,51
				12000	76.906,94
				12004	29.354,64
				12006	33.517,63
			121		14.034,67
				12100	165.265,57
				12101	47.261,72
		15			118.003,85
			150		4.291,33
				150	3.938,00
			151		3.938,00
				151	353,33
		16			353,33
			160		51.546,69
				160	51.546,69
	2				51.546,69
		22			237.111,40
					237.111,40

(2015)

RESUMEN DE OBLIGACIONES RECONOCIDAS NETAS POR CLASIFICACIÓN ECONÓMICA Y PROGRAMA

PROGRAMA	CAPÍTULO	ARTÍCULO	CONCEPTO	SUBCONCEPTO	OBLIGACIONES RECONOCIDAS NETAS
			226		11.150,77
				22620	11.150,77
			227		225.960,63
				22707	24.539,04
				22717	201.421,59
	3				9.563,74
		34			406,13
			341		406,13
				341	406,13
		35			9.157,61
			359		9.157,61
				359	9.157,61
					544.685,67
					49.641.368,71
TOTAL PROGRAMA 934					
TOTAL GENERAL					

RESUMEN DE OBLIGACIONES RECONOCIDAS NETAS POR CLASIFICACIÓN ECONÓMICA Y PROGRAMA

PROGRAMA	CAPÍTULO	ARTÍCULO	CONCEPTO	SUBCONCEPTO	OBLIGACIONES RECONOCIDAS NETAS
011 DEUDA PÚBLICA.	3				26.784,78
		31			26.784,78
			310		26.784,78
				310	26.784,78
	9				7.436.545,54
		91			7.436.545,54
			913		7.436.545,54
				91301	7.436.545,54
					7.463.330,32
TOTAL PROGRAMA 011					
130 ADMINISTRACIÓN GENERAL DE LA SEGURIDAD Y PROTECCIÓN CIVIL.	1				2.427.865,26
		12			1.856.137,63
			120		520.169,51
				12000	14.677,32
				12003	40.039,36
				12004	376.389,83
				12005	7.678,58
				12006	81.384,42
			121		1.335.968,12
				12100	276.226,08
				12101	940.830,60

(2015)

RESUMEN DE OBLIGACIONES RECONOCIDAS NETAS POR CLASIFICACIÓN ECONÓMICA Y PROGRAMA

PROGRAMA	CAPÍTULO	ARTÍCULO	CONCEPTO	SUBCONCEPTO	OBLIGACIONES RECONOCIDAS NETAS
				12110	60.147,00
				12111	15.963,00
				12112	28.801,44
				12113	14.000,00
		15			89.287,01
			150		82.487,01
				150	56.544,09
				15001	25.942,92
			151		6.800,00
				151	6.800,00
		16			482.440,62
			160		482.440,62
				160	482.440,62
	2				151.662,87
		21			15.923,53
			213		1.660,97
				213	1.660,97
			214		14.262,56
				214	14.262,56
		22			135.739,34
			220		602,61
				22000	602,61

RESUMEN DE OBLIGACIONES RECONOCIDAS NETAS POR CLASIFICACIÓN ECONÓMICA Y PROGRAMA

PROGRAMA	CAPÍTULO	ARTÍCULO	CONCEPTO	SUBCONCEPTO	OBLIGACIONES RECONOCIDAS NETAS
			221		83.206,57
				22100	33.986,37
				22101	18.888,27
				22103	13.846,35
				22104	16.485,58
			224		12.609,91
				224	12.609,91
			226		4.150,95
				226	3.652,45
				22611	498,50
			227		35.169,30
				22707	6.535,46
				22708	28.633,84
	6				30.955,31
		62			30.955,31
			623		14.795,32
				623	14.795,32
			624		16.159,99
				624	16.159,99
					2.610.483,44
1301 BESCAM SEGURIDAD	1				848.990,33
TOTAL PROGRAMA 130					

RESUMEN DE OBLIGACIONES RECONOCIDAS NETAS POR CLASIFICACIÓN ECONÓMICA Y PROGRAMA

PROGRAMA	CAPÍTULO	ARTÍCULO	CONCEPTO	SUBCONCEPTO	OBLIGACIONES RECONOCIDAS NETAS
		12			666.404,11
			120		196.363,57
				12004	179.777,08
				12006	16.586,49
			121		470.040,54
				12100	105.082,04
				12101	364.958,50
		15			11.522,00
			150		11.522,00
				15001	11.522,00
		16			171.064,22
			160		171.064,22
				160	171.064,22
					848.990,33
	TOTAL PROGRAMA 1301				
132	2				265.029,21
		22			265.029,21
			227		265.029,21
				22710	18.382,89
				22712	246.646,32
	TOTAL PROGRAMA 132				
133	2				60.384,58
	ORDENACIÓN DEL TRÁFICO Y DEL ESTACIONAMIENTO.				

RESUMEN DE OBLIGACIONES RECONOCIDAS NETAS POR CLASIFICACIÓN ECONÓMICA Y PROGRAMA

PROGRAMA	CAPÍTULO	ARTÍCULO	CONCEPTO	SUBCONCEPTO	OBLIGACIONES RECONOCIDAS NETAS
		22			60.384,58
			221		26.794,08
				22101	15.000,00
				22102	11.794,08
			227		33.590,50
				22707	13.767,26
				22708	10.158,37
				22709	9.664,87
					60.384,58
136	TOTAL PROGRAMA 133				
	SERVICIO DE PREVENCIÓN Y EXTINCIÓN DE INCENDIOS	2			2.585.291,64
				22	2.585.291,64
			225		2.551.764,39
				225	2.551.764,39
			227		33.527,25
				22709	33.527,25
					2.585.291,64
150	TOTAL PROGRAMA 136				
	ADMINISTRACIÓN GENERAL DE VIVIENDA Y URBANISMO.	1			716.265,91
				12	559.659,89
			120		214.593,47
				12000	58.709,28
				12001	25.813,04

RESUMEN DE OBLIGACIONES RECONOCIDAS NETAS POR CLASIFICACIÓN ECONÓMICA Y PROGRAMA

PROGRAMA	CAPÍTULO	ARTÍCULO	CONCEPTO	SUBCONCEPTO	OBLIGACIONES RECONOCIDAS NETAS
				12003	49.424,20
				12004	41.892,90
				12006	38.754,05
			121		345.066,42
				12100	121.882,24
				12101	223.184,18
		15			11.572,39
			150		11.572,39
				150	9.816,00
				15001	1.756,39
		16			145.033,63
			160		145.033,63
				160	145.033,63
	2				870,91
		22			870,91
			220		870,91
				22000	870,91
					717.136,82
	TOTAL PROGRAMA 150				
151	1				157.050,13
		12			108.215,05
			120		39.235,71

RESUMEN DE OBLIGACIONES RECONOCIDAS NETAS POR CLASIFICACIÓN ECONÓMICA Y PROGRAMA

PROGRAMA	CAPÍTULO	ARTÍCULO	CONCEPTO	SUBCONCEPTO	OBLIGACIONES RECONOCIDAS NETAS
				12000	14.677,32
				12001	12.906,52
				12005	7.678,58
				12006	3.973,29
			121		68.979,34
				12100	23.224,21
				12101	45.755,13
		15			1.618,00
			150		1.618,00
				150	1.618,00
		16			47.217,08
			160		35.399,93
				160	35.399,93
			162		11.817,15
				162	11.817,15
	2				510.000,00
		22			510.000,00
			227		510.000,00
				22798	510.000,00
	6				890.312,35
		60			446.789,68
			601		446.789,68

RESUMEN DE OBLIGACIONES RECONOCIDAS NETAS POR CLASIFICACIÓN ECONÓMICA Y PROGRAMA

PROGRAMA	CAPÍTULO	ARTÍCULO	CONCEPTO	SUBCONCEPTO	OBLIGACIONES RECONOCIDAS NETAS
				60125	446.789,68
		62			443.522,67
			622		443.522,67
				62244	22.536,89
				62255	1.936,00
				62257	419.049,78
					1.557.362,48
1532 PAVIMENTACIÓN DE VÍAS PÚBLICAS	1				87.656,42
		12			56.119,67
			120		18.646,98
				12000	14.677,32
				12006	3.969,66
			121		37.472,69
				12100	11.653,60
				12101	25.819,09
		15			17.130,00
			150		17.130,00
				150	680,00
				15003	16.450,00
		16			14.406,75
			160		14.406,75

(2015)

Pág.

10

RESUMEN DE OBLIGACIONES RECONOCIDAS NETAS POR CLASIFICACIÓN ECONÓMICA Y PROGRAMA

PROGRAMA	CAPÍTULO	ARTÍCULO	CONCEPTO	SUBCONCEPTO	OBLIGACIONES RECONOCIDAS NETAS
				22707	1.499.347,68
	TOTAL PROGRAMA 1621				1.718.257,69
1622	GESTIÓN DE RESIDUOS SÓLIDOS URBANOS				194.535,60
		22			194.535,60
			227		194.535,60
				22707	194.535,60
	TOTAL PROGRAMA 1622				194.535,60
163	LIMPIEZA VIARIA				3.104.003,73
		22			3.104.003,73
			221		53.116,17
				22100	53.116,17
			227		3.050.887,56
				22707	3.050.887,56
	TOTAL PROGRAMA 163				3.104.003,73
165	ALUMBRADO PÚBLICO.				1.444.260,39
		21			4.542,52
			213		4.542,52
				21303	4.542,52
		22			1.439.717,87
			221		898.415,43

RESUMEN DE OBLIGACIONES RECONOCIDAS NETAS POR CLASIFICACIÓN ECONÓMICA Y PROGRAMA

PROGRAMA	CAPÍTULO	ARTÍCULO	CONCEPTO	SUBCONCEPTO	OBLIGACIONES RECONOCIDAS NETAS
		16			25.579,26
			160		25.579,26
				160	25.579,26
	2				302,50
		22			302,50
			220		302,50
				22000	302,50
	TOTAL PROGRAMA 170				
171					125.642,95
	1				60.171,67
		12			47.557,20
			120		19.192,68
				12000	14.677,32
				12006	4.515,36
			121		28.364,52
				12100	9.721,00
				12101	18.643,52
		15			3.884,25
			150		3.884,25
				150	476,00
				15001	3.408,25
		16			8.730,22

(2015)
RESUMEN DE OBLIGACIONES RECONOCIDAS NETAS POR CLASIFICACIÓN ECONÓMICA Y PROGRAMA

PROGRAMA	CAPÍTULO	ARTÍCULO	CONCEPTO	SUBCONCEPTO	OBLIGACIONES RECONOCIDAS NETAS
			160		8.730,22
	2			160	8.730,22
		22			3.566.347,99
			221		3.566.347,99
			227		864.709,38
				22101	864.709,38
					2.701.638,61
				22707	2.503.255,40
				22708	198.383,21
	6				59.556,33
		61			59.556,33
			619		59.556,33
				61911	59.556,33
					3.686.075,99
TOTAL PROGRAMA 171					
1721	2				26.738,89
		22			26.738,89
			221		16.999,60
				22101	16.999,60
			226		1.201,53
				226	1.201,53
			227		8.537,76

(2015)

Pág.

14

RESUMEN DE OBLIGACIONES RECONOCIDAS NETAS POR CLASIFICACIÓN ECONÓMICA Y PROGRAMA

PROGRAMA	CAPÍTULO	ARTÍCULO	CONCEPTO	SUBCONCEPTO	OBLIGACIONES RECONOCIDAS NETAS
TOTAL PROGRAMA 1721				22707	8.537,76
1722 PROTECCION, CUIDADO Y PROMOCION DEL MEDIO AMBIENTE	2				26.738,89
		22			102.554,82
			227		102.554,82
				22709	10.581,86
				22710	43.281,76
				22799	48.691,20
TOTAL PROGRAMA 1722					102.554,82
221 OTRAS PRESTACIONES ECONÓMICAS A FAVOR DE EMPLEADOS.	1				287.508,31
		16			287.508,31
			162		287.508,31
				162	276.520,98
				16201	10.987,33
	2				3.724,23
					3.724,23
		22			3.724,23
			227		3.724,23
				22707	3.724,23
TOTAL PROGRAMA 221					291.232,54
231 ASISTENCIA SOCIAL PRIMARIA	1				407.401,43

RESUMEN DE OBLIGACIONES RECONOCIDAS NETAS POR CLASIFICACIÓN ECONÓMICA Y PROGRAMA

PROGRAMA	CAPÍTULO	ARTÍCULO	CONCEPTO	SUBCONCEPTO	OBLIGACIONES RECONOCIDAS NETAS
		12			311.905,10
			120		137.613,31
				12001	103.731,65
				12004	8.378,86
				12006	25.502,80
			121		174.291,79
				12100	66.544,22
				12101	107.747,57
		13			22.660,84
			131		22.660,84
				131	22.660,84
		15			6.592,00
			150		6.592,00
				150	5.242,00
				15003	1.350,00
		16			66.243,49
			160		66.243,49
				160	66.243,49
	2				554.196,18
		22			554.196,18
			221		36.782,65
				22101	13.000,00

RESUMEN DE OBLIGACIONES RECONOCIDAS NETAS POR CLASIFICACIÓN ECONÓMICA Y PROGRAMA

PROGRAMA	CAPÍTULO	ARTÍCULO	CONCEPTO	SUBCONCEPTO	OBLIGACIONES RECONOCIDAS NETAS
				22102	23.782,65
			225		102,01
				225	102,01
			226		2.661,08
				226	2.163,77
				22601	497,31
			227		514.650,44
				22707	51.920,70
				22708	20.392,62
				22710	45.552,00
				22799	396.785,12
	4				296.130,17
		48			296.130,17
			480		242.450,17
				480	58.659,86
				48002	183.790,31
			489		53.680,00
				489	42.680,00
				48901	11.000,00
					1.257.727,78
TOTAL PROGRAMA 231					
2311 CONVENIO SERVICIOS SOCIALES.	2				300.668,04

RESUMEN DE OBLIGACIONES RECONOCIDAS NETAS POR CLASIFICACIÓN ECONÓMICA Y PROGRAMA

PROGRAMA	CAPÍTULO	ARTÍCULO	CONCEPTO	SUBCONCEPTO	OBLIGACIONES RECONOCIDAS NETAS
				12004	16.235,82
				12006	20.520,34
			121		140.214,17
				12100	55.191,85
				12101	85.022,32
		13			646,17
			131		646,17
				131	646,17
		15			6.888,21
			150		6.619,75
				150	4.663,20
				15001	1.956,55
			151		268,46
				151	268,46
		16			53.241,64
			160		53.241,64
				160	53.241,64
	2				51.600,00
		22			51.600,00
			221		46.000,00
				22101	46.000,00
			227		5.600,00

RESUMEN DE OBLIGACIONES RECONOCIDAS NETAS POR CLASIFICACIÓN ECONÓMICA Y PROGRAMA

PROGRAMA	CAPÍTULO	ARTÍCULO	CONCEPTO	SUBCONCEPTO	OBLIGACIONES RECONOCIDAS NETAS
				22708	5.600,00
	4				37.669,26
		48			37.669,26
			481		37.669,26
				481	37.669,26
					400.182,17
311	1				111.888,50
		12			91.224,28
			120		39.673,69
				12000	14.677,32
				12003	9.884,84
				12004	8.378,58
				12006	6.732,95
			121		51.550,59
				12100	19.529,44
				12101	32.021,15
		15			1.610,00
			150		1.610,00
				150	1.610,00
		16			19.054,22
			160		19.054,22

(2015)

Pág.

20

RESUMEN DE OBLIGACIONES RECONOCIDAS NETAS POR CLASIFICACIÓN ECONÓMICA Y PROGRAMA

PROGRAMA	CAPÍTULO	ARTÍCULO	CONCEPTO	SUBCONCEPTO	OBLIGACIONES RECONOCIDAS NETAS
				160	19.054,22
	2				97.122,77
		22			97.122,77
			227		97.122,77
				22706	5.691,84
				22707	26.559,50
				22708	45.979,98
				22709	12.222,22
				22710	4.950,00
				22712	1.719,23
	6				6.696,00
		62			6.696,00
			623		6.696,00
				623	6.696,00
					215.707,27
	TOTAL PROGRAMA 311				
320	1				279.711,06
		12			211.951,60
			120		80.395,08
				12005	69.107,22
				12006	11.287,86
			121		131.556,52

(2015)
RESUMEN DE OBLIGACIONES RECONOCIDAS NETAS POR CLASIFICACIÓN ECONÓMICA Y PROGRAMA

PROGRAMA	CAPITULO	ARTÍCULO	CONCEPTO	SUBCONCEPTO	OBLIGACIONES RECONOCIDAS NETAS
				12100	40.049,10
				12101	91.507,42
		15			6.454,90
			150		5.966,70
				150	5.542,00
				15003	424,70
			151		488,20
				151	488,20
		16			61.304,56
			160		61.304,56
	2			160	61.304,56
					210.186,41
		22			210.186,41
			220		227,17
				22000	227,17
			221		209.959,24
				22100	154.984,38
				22101	54.974,86
					489.897,47
TOTAL PROGRAMA 320					
323	2				2.018.814,91
		21			1.879,70

RESUMEN DE OBLIGACIONES RECONOCIDAS NETAS POR CLASIFICACIÓN ECONÓMICA Y PROGRAMA

PROGRAMA	CAPÍTULO	ARTÍCULO	CONCEPTO	SUBCONCEPTO	OBLIGACIONES RECONOCIDAS NETAS
			212		1.879,70
				212	1.879,70
		22			2.016.935,21
			221		124.831,51
				22101	2.799,22
				22102	121.945,58
				22110	86,71
			223		7.551,50
				223	7.551,50
			227		1.884.552,20
				22707	57.189,96
				22708	11.092,00
				22710	7.030,17
				22717	93.437,17
				22799	1.715.802,90
	4				436.129,16
		47			436.129,16
			470		436.129,16
				470	436.129,16
					2.454.944,07
324	2				1.923,90
TOTAL PROGRAMA 323					
FUNCIONAMIENTO DE CENTROS DOCENTES DE ENSEÑANZA SECUNDARIA					

RESUMEN DE OBLIGACIONES RECONOCIDAS NETAS POR CLASIFICACIÓN ECONÓMICA Y PROGRAMA

PROGRAMA	CAPÍTULO	ARTÍCULO	CONCEPTO	SUBCONCEPTO	OBLIGACIONES RECONOCIDAS NETAS
		15			498,00
			150		498,00
				150	498,00
		16			7.312,14
			160		7.312,14
				160	7.312,14
	2				191.512,34
		22			191.512,34
			220		162,02
				22000	162,02
					3.000,00
			221		3.000,00
				22102	3.000,00
					1.427,80
			223		1.427,80
				223	1.427,80
					19.471,56
			226		19.471,56
				226	19.471,56
					167.450,96
			227		167.450,96
				22707	42.038,00
				22799	125.412,96
	4				7.200,00
		48			7.200,00
			480		1.200,00

RESUMEN DE OBLIGACIONES RECONOCIDAS NETAS POR CLASIFICACIÓN ECONÓMICA Y PROGRAMA

PROGRAMA	CAPÍTULO	ARTÍCULO	CONCEPTO	SUBCONCEPTO	OBLIGACIONES RECONOCIDAS NETAS
				151	106,35
		16			33.052,97
			160		33.052,97
				160	33.052,97
	2				137.423,72
		22			137.423,72
			220		789,54
				22000	789,54
			221		104.824,89
				22100	99.235,65
				22101	5.589,24
			227		31.809,29
				22709	31.809,29
					328.545,83
3321 BIBLIOTECAS PÚBLICAS	1				212.549,60
		12			169.227,62
			120		68.168,39
				12001	25.813,04
				12004	16.629,87
				12005	15.357,16
				12006	10.368,32
TOTAL PROGRAMA 330					

RESUMEN DE OBLIGACIONES RECONOCIDAS NETAS POR CLASIFICACIÓN ECONÓMICA Y PROGRAMA

PROGRAMA	CAPÍTULO	ARTÍCULO	CONCEPTO	SUBCONCEPTO	OBLIGACIONES RECONOCIDAS NETAS
			121		101.059,23
				12100	32.849,22
				12101	68.210,01
		15			3.449,19
			150		3.221,20
				150	3.221,20
			151		227,99
				151	227,99
		16			39.872,79
			160		39.872,79
				160	39.872,79
	2				306.130,06
		21			276,21
			213		276,21
				213	276,21
		22			305.853,85
			220		41,87
				22000	41,87
			221		71.143,09
				22100	66.150,22
				22101	4.992,87
			227		234.668,89

RESUMEN DE OBLIGACIONES RECONOCIDAS NETAS POR CLASIFICACIÓN ECONÓMICA Y PROGRAMA

PROGRAMA	CAPÍTULO	ARTÍCULO	CONCEPTO	SUBCONCEPTO	OBLIGACIONES RECONOCIDAS NETAS
			221		5.951,81
				22101	5.951,81
			224		460,42
				224	460,42
			226		22.117,00
				226	5.035,19
				22600	17.081,81
			227		298.196,68
				22707	126.440,58
				22708	127.500,00
				22712	44.256,10
	4				5.000,00
		48			5.000,00
			481		5.000,00
				481	5.000,00
					331.725,91
					TOTAL PROGRAMA 334
337	1				INSTALACIONES DE OCUPACIÓN DEL TIEMPO LIBRE
		12			281.885,39
			120		106.926,12
				12000	14.677,32
				12001	12.906,52

RESUMEN DE OBLIGACIONES RECONOCIDAS NETAS POR CLASIFICACIÓN ECONÓMICA Y PROGRAMA

PROGRAMA	CAPÍTULO	ARTÍCULO	CONCEPTO	SUBCONCEPTO	OBLIGACIONES RECONOCIDAS NETAS
				12003	19.769,68
				12004	40.659,39
				12006	18.913,21
			121		174.959,27
				12100	57.412,86
				12101	117.546,41
		15			5.902,55
			150		5.798,00
				150	5.798,00
			151		104,55
				151	104,55
		16			59.803,02
			160		59.803,02
				160	59.803,02
	2				206.178,94
		21			350,44
			212		350,44
				212	350,44
		22			205.828,50
			220		300,00
				22003	300,00
			221		67.719,37

RESUMEN DE OBLIGACIONES RECONOCIDAS NETAS POR CLASIFICACIÓN ECONÓMICA Y PROGRAMA

PROGRAMA	CAPÍTULO	ARTÍCULO	CONCEPTO	SUBCONCEPTO	OBLIGACIONES RECONOCIDAS NETAS
				22100	8.843,39
				22101	48.875,98
				22102	10.000,00
			223		1.582,45
			224	223	1.582,45
					190,00
				224	190,00
			226		14.572,75
				226	14.572,75
			227		121.463,93
				22708	44.308,00
				22709	28.500,00
				22710	8.185,00
				22712	1.760,00
				22714	3.025,00
				22715	3.500,00
				22717	1.200,00
				22719	2.727,39
				22799	28.258,54
	4				150,00
		48			150,00
			489		150,00

RESUMEN DE OBLIGACIONES RECONOCIDAS NETAS POR CLASIFICACIÓN ECONÓMICA Y PROGRAMA

PROGRAMA	CAPÍTULO	ARTÍCULO	CONCEPTO	SUBCONCEPTO	OBLIGACIONES RECONOCIDAS NETAS
	TOTAL PROGRAMA 337				553.919,90
338 FIESTAS POPULARES Y FESTEJOS.	1				78.771,75
		12			64.838,03
			120		25.007,88
				12003	19.770,77
				12006	5.237,11
			121		39.830,15
				12100	12.311,60
				12101	27.518,55
		15			806,00
			150		806,00
				150	806,00
		16			13.127,72
			160		13.127,72
				160	13.127,72
	2				418.110,00
		20			102.858,57
			203		102.858,57
				203	102.858,57
		22			315.251,43

RESUMEN DE OBLIGACIONES RECONOCIDAS NETAS POR CLASIFICACIÓN ECONÓMICA Y PROGRAMA

PROGRAMA	CAPÍTULO	ARTÍCULO	CONCEPTO	SUBCONCEPTO	OBLIGACIONES RECONOCIDAS NETAS
			150		2.814,00
				150	2.814,00
			151		149,39
				151	149,39
		16			27.746,98
			160		27.746,98
				160	27.746,98
	2				7.468,30
		21			6.960,10
			213		6.960,10
				21301	6.960,10
		22			508,20
			220		508,20
				22000	508,20
					181.400,55
341					1.213.229,65
	2				1.213.229,65
		22			1.213.229,65
			220		3.783,56
				22000	3.783,56
			223		5.512,95
				223	5.512,95
			226		19.877,08
					181.400,55
					1.213.229,65
					1.213.229,65
					3.783,56
					3.783,56
					5.512,95
					5.512,95
					19.877,08
					181.400,55
					1.213.229,65
					1.213.229,65
					3.783,56
					3.783,56
					5.512,95
					5.512,95
					19.877,08
					181.400,55
					1.213.229,65
					1.213.229,65
					3.783,56
					3.783,56
					5.512,95
					5.512,95
					19.877,08
					181.400,55
					1.213.229,65
					1.213.229,65
					3.783,56
					3.783,56
					5.512,95
					5.512,95
					19.877,08
					181.400,55
					1.213.229,65
					1.213.229,65
					3.783,56
					3.783,56
					5.512,95
					5.512,95
					19.877,08
					181.400,55
					1.213.229,65
					1.213.229,65
					3.783,56
					3.783,56
					5.512,95
					5.512,95
					19.877,08
					181.400,55
					1.213.229,65
					1.213.229,65
					3.783,56
					3.783,56
					5.512,95
					5.512,95
					19.877,08
					181.400,55
					1.213.229,65
					1.213.229,65
					3.783,56
					3.783,56
					5.512,95
					5.512,95
					19.877,08
					181.400,55
					1.213.229,65
					1.213.229,65
					3.783,56
					3.783,56
					5.512,95
					5.512,95
					19.877,08
					181.400,55
					1.213.229,65
					1.213.229,65
					3.783,56
					3.783,56
					5.512,95
					5.512,95
					19.877,08
					181.400,55
					1.213.229,65
					1.213.229,65
					3.783,56
					3.783,56
					5.512,95
					5.512,95
					19.877,08
					181.400,55
					1.213.229,65
					1.213.229,65
					3.783,56
					3.783,56
					5.512,95
					5.512,95
					19.877,08
					181.400,55
					1.213.229,65
					1.213.229,65
					3.783,56
					3.783,56
					5.512,95
					5.512,95
					19.877,08
					181.400,55
					1.213.229,65
					1.213.229,65
					3.783,56
					3.783,56
					5.512,95
					5.512,95
					19.877,08
					181.400,55
					1.213.229,65
					1.213.229,65
					3.783,56
					3.783,56
					5.512,95
					5.512,95
					19.877,08
					181.400,55
					1.213.229,65
					1.213.229,65
					3.783,56
					3.783,56
					5.512,95
					5.512,95
					19.877,08
					181.400,55
					1.213.229,65
					1.213.229,65
					3.783,56
					3.783,56
					5.512,95
					5.512,95
					19.877,08
					181.400,55
					1.213.229,65
					1.213.229,65
					3.783,56
					3.783,56
					5.512,95
					5.512,95
					19.877,08
					181.400,55
					1.213.229,65
					1.213.229,65
					3.783,56
					3.783,56
					5.512,95
					5.512,95
					19.877,08
					181.400,55
					1.213.229,65
					1.213.229,65
					3.783,56
					3.783,56
					5.512,95
					5.512,95
					19.877,08
					181.400,55
					1.213.229,65
					1.213.229,65
					3.783,56
					3.783,56
					5.512,95
					5.512,95
					19.877,08
					181.400,55
					1.213.229,65
					1.213.229,65
					3.783,56
					3.783,56
					5.512,95
					5.512,95
					19.877,08
					181.400,55
					1.213.229,65
					1.213.229,65
					3.783,56
					3.783,56
					5.512,95
					5.512,95
					19.877,08
					181.400,55
					1.213.229,65
					1.213.229,65
					3.783,56
					3.783,56
					5.512,95
					5.512,95
					19.877,08
					181.400,55
					1.213.229,65
					1.213.229,65
					3.783,56
					3.783,56
					5.512,95
					5.512,95
					19.877,08
					181.400,55
					1.213.229,65
					1.213.229,65
					3.783,56
					3.783,56
					5.512,95
					5.512,95
					19.877,08
					181.400,55
					1.213.229,65
					1.213.229,65
					3.783,56
					3.783,56
					5.512,95
					5.512,95
					19.877,08
					181.400,55
					1.213.229,65
					1.213.229,65
					3.783,56
					3.783,56
					5.512,95
					5.512,95
					19.877,08
					181.400,55
					1.213.229,65
					1.213.229,65

RESUMEN DE OBLIGACIONES RECONOCIDAS NETAS POR CLASIFICACIÓN ECONÓMICA Y PROGRAMA

PROGRAMA	CAPÍTULO	ARTÍCULO	CONCEPTO	SUBCONCEPTO	OBLIGACIONES RECONOCIDAS NETAS
				226	12.168,65
				22601	139,88
				22602	7.568,55
			227		1.184.056,06
				22708	26.346,52
				22709	51.662,27
				22712	227.565,90
				22713	703.085,50
				22715	118.375,91
				22717	8.620,00
				22718	48.399,96
	4				147.883,31
		48			147.883,31
			489		147.883,31
				48901	2.477,36
				48902	3.589,36
				48903	3.735,31
				48904	21.806,66
				48905	6.457,98
				48906	2.348,36
				48907	2.956,69
				48908	1.815,86

RESUMEN DE OBLIGACIONES RECONOCIDAS NETAS POR CLASIFICACIÓN ECONÓMICA Y PROGRAMA

PROGRAMA	CAPÍTULO	ARTÍCULO	CONCEPTO	SUBCONCEPTO	OBLIGACIONES RECONOCIDAS NETAS
				213	75.952,94
				21301	4.356,00
		22			3.044.558,31
			221		739.320,95
				22100	369.998,38
				22101	201.632,60
				22102	167.689,97
			227		2.305.237,36
				22714	28.508,28
				22799	2.276.729,08
					3.124.867,25
430	2				12.600,31
ADMÓN GENERAL DE COMERCIO, TURISMO Y PYMES.		21			2.699,81
			212		2.699,81
				212	2.699,81
		22			9.900,50
			220		665,50
				22000	665,50
			221		5.000,00
				22101	5.000,00
			227		4.235,00
TOTAL PROGRAMA 342					

RESUMEN DE OBLIGACIONES RECONOCIDAS NETAS POR CLASIFICACIÓN ECONÓMICA Y PROGRAMA

PROGRAMA	CAPÍTULO	ARTÍCULO	CONCEPTO	SUBCONCEPTO	OBLIGACIONES RECONOCIDAS NETAS
				22707	4.235,00
	TOTAL PROGRAMA 430				12.600,31
433 DESARROLLO EMPRESARIAL.	2				78.106,22
		22			78.106,22
			226		7.260,00
				226	7.260,00
			227		70.846,22
				22706	21.780,00
				22707	49.066,22
	TOTAL PROGRAMA 433				78.106,22
4411 TRANSPORTE COLECTIVO URBANO DE VIAJEROS	4				208.650,30
		45			208.650,30
			453		208.650,30
				45390	208.650,30
	TOTAL PROGRAMA 4411				208.650,30
453 CARRETERAS .	2				274,43
		21			274,43
			210		274,43
				210	274,43
	TOTAL PROGRAMA 453				274,43

RESUMEN DE OBLIGACIONES RECONOCIDAS NETAS POR CLASIFICACIÓN ECONÓMICA Y PROGRAMA

PROGRAMA	CAPÍTULO	ARTÍCULO	CONCEPTO	SUBCONCEPTO	OBLIGACIONES RECONOCIDAS NETAS	
459 OTRAS INFRAESTRUCTURAS.	2				404.866,00	
		21			54.021,88	
			210			54.021,88
				210		54.021,88
		22				350.844,12
				221		56.990,83
					22101	56.990,83
				227		293.853,29
					22707	18.184,40
					22799	275.668,89
TOTAL PROGRAMA 459					404.866,00	
912 ÓRGANOS DE GOBIERNO.	1				1.428.103,00	
		10			798.260,90	
			100			798.260,90
					100	544.804,64
					10001	253.456,26
		11				318.696,19
				110		318.696,19
					110	318.696,19
		12				1.944,85
				120		1.944,85

(2015)

Pág.

RESUMEN DE OBLIGACIONES RECONOCIDAS NETAS POR CLASIFICACIÓN ECONÓMICA Y PROGRAMA

PROGRAMA	CAPÍTULO	ARTÍCULO	CONCEPTO	SUBCONCEPTO	OBLIGACIONES RECONOCIDAS NETAS
				12006	1.944,85
		16			309.201,06
			160		309.201,06
				160	306.922,79
				16002	2.278,27
	2				4.738,42
		22			4.738,42
			227		4.738,42
				22705	4.738,42
					1.432.841,42
920 ADMINISTRACIÓN GENERAL .	1				1.225.773,55
		12			900.522,78
			120		323.838,41
				12000	44.031,96
				12002	11.508,24
				12003	69.193,88
				12004	115.146,43
				12005	30.714,32
				12006	49.886,86
				12009	3.356,72
			121		576.684,37
TOTAL PROGRAMA 912					

RESUMEN DE OBLIGACIONES RECONOCIDAS NETAS POR CLASIFICACIÓN ECONÓMICA Y PROGRAMA

PROGRAMA	CAPÍTULO	ARTÍCULO	CONCEPTO	SUBCONCEPTO	OBLIGACIONES RECONOCIDAS NETAS
				12100	184.230,17
				12101	392.454,20
		15			63.670,69
			150		62.392,11
				150	8.022,59
				15001	1.476,78
				15002	16.016,74
				15003	36.876,00
			151		1.278,58
				151	1.278,58
		16			261.580,08
				160	261.580,08
				160	261.580,08
	2				2.013.177,15
		20			44.244,15
			202		44.244,15
				20201	44.244,15
		21			151.754,77
			212		29.938,37
				212	29.938,37
			213		121.816,40
				213	26.406,55

RESUMEN DE OBLIGACIONES RECONOCIDAS NETAS POR CLASIFICACIÓN ECONÓMICA Y PROGRAMA

PROGRAMA	CAPÍTULO	ARTÍCULO	CONCEPTO	SUBCONCEPTO	OBLIGACIONES RECONOCIDAS NETAS
				21301	94.046,93
				21302	1.362,92
		22			1.815.182,62
			220		44.902,76
				22000	9.952,63
				22001	22.484,46
				22002	12.465,67
			221		370.454,60
				22100	155.000,00
				22101	176.911,30
				22102	35.749,35
				22110	2.793,95
			222		216.095,37
				22200	199.649,92
				22205	15.806,57
				22206	638,88
			224		187.142,32
				224	187.142,32
			226		344.649,39
				226	17.269,23
				22601	13.098,73
				22604	311.800,12

(2015)

RESUMEN DE OBLIGACIONES RECONOCIDAS NETAS POR CLASIFICACIÓN ECONÓMICA Y PROGRAMA

PROGRAMA	CAPÍTULO	ARTÍCULO	CONCEPTO	SUBCONCEPTO	OBLIGACIONES RECONOCIDAS NETAS
				22605	2.191,46
				22611	289,85
			227		651.938,18
				22707	149.011,43
				22710	21.843,30
				22713	8.084,19
				22799	472.999,26
		23			1.995,61
			230		625,07
				230	220,27
				23020	258,20
				23021	146,60
			231		1.370,54
				231	610,01
				23120	760,53
	3				273,02
		35			273,02
			352		273,02
				352	273,02
	6				43.025,39
		62			43.025,39
			625		16.773,26

RESUMEN DE OBLIGACIONES RECONOCIDAS NETAS POR CLASIFICACIÓN ECONÓMICA Y PROGRAMA

PROGRAMA	CAPÍTULO	ARTÍCULO	CONCEPTO	SUBCONCEPTO	OBLIGACIONES RECONOCIDAS NETAS
				625	16.773,26
			626		26.252,13
				626	26.252,13
	8				28.000,00
		83			28.000,00
			831		28.000,00
				831	28.000,00
					3.310.249,11
921					
	2				375,10
		22			375,10
			226		375,10
				22605	375,10
					375,10
					375,10
					182.255,81
922					
	2				182.255,81
		22			182.255,81
			225		200,27
				225	200,27
				226	113.072,45
				226	2.498,65
				22602	110.573,80

(2015)

RESUMEN DE OBLIGACIONES RECONOCIDAS NETAS POR CLASIFICACIÓN ECONÓMICA Y PROGRAMA

PROGRAMA	CAPÍTULO	ARTÍCULO	CONCEPTO	SUBCONCEPTO	OBLIGACIONES RECONOCIDAS NETAS
			227		68.983,09
				22707	44.409,95
				22708	8.101,15
				22709	16.471,99
					182.255,81
TOTAL PROGRAMA 922					
924 PARTICIPACIÓN CIUDADANA	1				116.416,01
		12			58.189,78
			120		25.561,72
				12001	12.906,52
				12004	8.378,58
				12006	4.276,62
			121		32.628,06
				12100	12.664,82
				12101	19.963,24
		13			32.327,75
			131		32.327,75
				131	32.327,75
		15			1.826,00
			150		1.826,00
				150	1.826,00
		16			24.072,48

(2015)

RESUMEN DE OBLIGACIONES RECONOCIDAS NETAS POR CLASIFICACIÓN ECONÓMICA Y PROGRAMA

PROGRAMA	CAPÍTULO	ARTÍCULO	CONCEPTO	SUBCONCEPTO	OBLIGACIONES RECONOCIDAS NETAS
			160		24.072,48
				160	24.072,48
	4				905,85
		48			905,85
			480		905,85
				480	905,85
					117.321,86
9241	2				83.871,00
		22			83.871,00
			226		2.420,00
				226	2.420,00
			227		81.451,00
				22707	19.800,00
				22708	40.296,00
				22709	8.426,00
				22710	6.015,00
				22713	6.914,00
					83.871,00
925	2				115.031,53
		22			115.031,53
			221		37.443,25

RESUMEN DE OBLIGACIONES RECONOCIDAS NETAS POR CLASIFICACIÓN ECONÓMICA Y PROGRAMA

PROGRAMA	CAPÍTULO	ARTÍCULO	CONCEPTO	SUBCONCEPTO	OBLIGACIONES RECONOCIDAS NETAS
				22100	31.943,25
				22101	5.500,00
			226		5.947,50
				226	5.947,50
			227		71.640,78
				22707	11.427,99
				22708	14.496,00
				22710	11.984,19
				22713	33.732,60
					115.031,53
9251 ATENCIÓN A LA MUJER	2				5.838,16
		22			5.838,16
			226		3.785,90
				226	3.093,78
				22601	692,12
			227		2.052,26
				22712	2.052,26
					5.838,16
931 POLÍTICA ECONÓMICA Y FISCAL.	1				552.116,95
		12			382.692,59
				120	127.641,22
TOTAL PROGRAMA 925					
TOTAL PROGRAMA 9251					
TOTAL PROGRAMA 9251					

RESUMEN DE OBLIGACIONES RECONOCIDAS NETAS POR CLASIFICACIÓN ECONÓMICA Y PROGRAMA

PROGRAMA	CAPÍTULO	ARTÍCULO	CONCEPTO	SUBCONCEPTO	OBLIGACIONES RECONOCIDAS NETAS
				12000	29.354,64
				12001	12.906,52
				12003	19.769,68
				12004	41.866,51
				12006	23.743,87
			121		255.051,37
				12100	75.236,15
				12101	179.815,22
		15			17.573,73
			150		17.573,73
				150	5.812,00
				15001	11.761,73
		16			151.850,63
			160		151.850,63
				160	151.850,63
	3				55.913,61
		35			55.913,61
			352		55.913,61
				352	55.913,61
					608.030,56
	TOTAL PROGRAMA 931				
932	GESTIÓN DEL SISTEMA TRIBUTARIO.				
	1				276.084,36

RESUMEN DE OBLIGACIONES RECONOCIDAS NETAS POR CLASIFICACIÓN ECONÓMICA Y PROGRAMA

PROGRAMA	CAPÍTULO	ARTÍCULO	CONCEPTO	SUBCONCEPTO	OBLIGACIONES RECONOCIDAS NETAS
		12			212.864,08
			120		76.294,45
				12000	14.677,38
				12003	19.769,68
				12004	30.751,44
				12006	11.095,95
			121		136.569,63
				12100	45.232,88
				12101	91.336,75
		15			4.136,94
			150		4.035,96
				150	4.035,96
			151		100,98
				151	100,98
		16			59.083,34
			160		59.083,34
				160	59.083,34
	2				10.160,12
		22			10.160,12
			225		300,00
				225	300,00
			227		9.860,12

RESUMEN DE OBLIGACIONES RECONOCIDAS NETAS POR CLASIFICACIÓN ECONÓMICA Y PROGRAMA

PROGRAMA	CAPÍTULO	ARTÍCULO	CONCEPTO	SUBCONCEPTO	OBLIGACIONES RECONOCIDAS NETAS	
				22707	9.860,12	
	TOTAL PROGRAMA 932					286.244,48
934	1				298.010,53	
		12			242.172,51	
			120		76.906,94	
				12000	29.354,64	
				12004	33.517,63	
				12006	14.034,67	
			121		165.265,57	
				12100	47.261,72	
				12101	118.003,85	
		15			4.291,33	
			150		3.938,00	
				150	3.938,00	
			151		353,33	
				151	353,33	
		16			51.546,69	
			160		51.546,69	
	2			160	51.546,69	
					237.111,40	
		22			237.111,40	

RESUMEN DE OBLIGACIONES RECONOCIDAS NETAS POR CLASIFICACIÓN ECONÓMICA Y PROGRAMA

PROGRAMA	CAPÍTULO	ARTÍCULO	CONCEPTO	SUBCONCEPTO	OBLIGACIONES RECONOCIDAS NETAS
			226		11.150,77
				22620	11.150,77
			227		225.960,63
				22707	24.539,04
				22717	201.421,59
	3				9.563,74
		34			406,13
			341		406,13
				341	406,13
		35			9.157,61
			359		9.157,61
				359	9.157,61
TOTAL PROGRAMA 934					544.685,67
TOTAL GENERAL					49.641.368,71



3.10. Estado de ingresos y gastos reconocidos.

2. ESTADO DE INGRESOS Y GASTOS RECONOCIDOS

CUENTA P.G.C.P.		NOTAS EN MEMORIA	2015	2014
129	I. Resultado económico patrimonial		6.255.433,20	
920 (820),(821),(822)	II. Ingresos y gastos reconocidos directamente en el patrimonio neto:			
	1. Inmovilizado no financiero			
	1.1 Ingresos			
	1.2 Gastos			
900,991 (800),(891)	2. Activos y pasivos financieros			
	2.1 Ingresos			
	2.2 Gastos			
910 (810)	3. Coberturas contables			
	3.1 Ingresos			
	3.2 Gastos			
94	4. Subvenciones recibidas			
	Total (1+2+3+4)			
(823) (802),902,993	III. Transferencias a la cuenta del resultado económico patrimonial o al valor inicial de la partida cubierta:			
	1. Inmovilizado no financiero			
	2. Activos y pasivos financieros			
	3. Coberturas contables			
(8110),9110	3.1 Importes transferidos a la cuenta del resultado económico patrimonial			
(8111),9111	3.2 Importes transferidos al valor inicial de la partida cubierta			
(84)	4. Subvenciones recibidas			
	Total (1+2+3+4)			
	IV. TOTAL Ingresos y gastos reconocidos (I+II+III)		6.255.433,20	



3.11. Resultado presupuestario.



**Ayuntamiento de
Tres Cantos**

Fecha Obtención 16/05/2016
Pág. 1

III. RESULTADO PRESUPUESTARIO			EJERCICIO 2015	
CONCEPTOS	DERECHOS RECONOCIDOS NETOS	OBLIGACIONES RECONOCIDAS NETAS	AJUSTES	RESULTADO PRESUPUESTARIO
a. Operaciones corrientes	46.441.092,07	40.102.735,63		6.338.356,44
b) Operaciones de capital		2.074.087,54		-2.074.087,54
1. Total operaciones no financieras (a+b)	46.441.092,07	42.176.823,17		4.264.268,90
c) Activos financieros	33.037,28	28.000,00		5.037,28
d) Pasivos financieros	7.440.415,94	7.436.545,54		3.870,40
2. Total operaciones financieras (c+d)	7.473.453,22	7.464.545,54		8.907,68
I. RESULTADO PRESUPUESTARIO DEL EJERCICIO (I=1+2)	53.914.545,29	49.641.368,71		4.273.176,58
AJUSTES				
3. Créditos gastados financiados con remanente de tesorería para gastos generales				
4. Desviaciones de financiación negativas del ejercicio			890.312,35	
5. Desviaciones de financiación positivas del ejercicio				
II. TOTAL AJUSTES (II=3+4-5)			890.312,35	
RESULTADO PRESUPUESTARIO AJUSTADO (I+II)				5.163.488,93



3.12. Remanente de Tesorería.



ESTADO DEL REMANENTE DE TESORERÍA

EJERCICIO 2015

CUENTAS	COMPONENTES	IMPORTE	
		AÑO	AÑO ANTERIOR
57,556	1. Fondos líquidos		2.129.928,75
430	+ del Presupuesto corriente	4.100.967,09	
431	+ de Presupuestos cerrados	16.165.153,14	
257.258.270,275,440,442, 449.456.470,471.472,537, 538.550,565,566	+ de Operaciones no presupuestarias	53.717,34	20.319.837,57
400	3. Obligaciones pendientes de pago		11.215.772,10
401	+ del Presupuesto corriente	8.419.835,59	
165,166,180,185,410,414, 419,453,456,475,476,477, 502,515,516,521,550,560, 561	+ de Presupuestos cerrados	1.022.704,74	
	+ de Operaciones no presupuestarias	1.773.231,77	
554,559	4. Partidas pendientes de aplicación		9.138,89
555,5581,5585	- cobros realizados pendientes de aplicación definitiva	213,48	
	+ pagos realizados pendientes de aplicación definitiva	9.352,37	
	I. Remanente de tesorería total (1 + 2 - 3 + 4)		11.243.133,11
2961,2962,2981,2982,49 00,4901,4902,4903,5961 ,5962,5981,5982	II. Saldos de dudoso cobro		8.625.154,85
	III. Exceso de financiación afectada		123.019,95
	IV. Remanente de tesorería para gastos generales (I - II - III)		2.494.958,31



4. EL ESTADO DE CAMBIOS EN EL PATRIMONIO NETO

ESTADO DE CAMBIOS EN EL PATRIMONIO NETO

EJERCICIO 2015

	NOTAS EN MEMORIA	I. Patrimonio	II. Patrimonio generado	III. Ajustes por cambios de valor	IV. Subvenciones recibidas	TOTAL
PATRIMONIO NETO AL FINAL DEL EJERCICIO 2014		78.404.061,67	24.169.337,88	0,00	0,00	102.573.399,55
AJUSTES POR CAMBIOS DE CRITERIOS CONTABLES Y CORRECCIÓN DE ERRORES		0,00	784,03	0,00	0,00	784,03
PATRIMONIO NETO INICIAL AJUSTADO DEL EJERCICIO 2015 (A+B)		78.404.061,67	24.170.121,91	0,00	0,00	102.574.183,58
VARIACIONES DEL PATRIMONIO NETO EJERCICIO 2015		3.988.692,10	1.799.317,95	0,00	0,00	5.788.010,05
1. Ingresos y gastos reconocidos en el ejercicio		0,00	6.255.433,20	0,00	0,00	6.255.433,20
2. Operaciones patrimoniales con la entidad o entidades propietarias		0,00	0,00	0,00	0,00	0,00
3. Otras variaciones del patrimonio neto		3.988.692,10	-4.456.115,25	0,00	0,00	-467.423,15
PATRIMONIO NETO AL FINAL DEL EJERCICIO 2015 (C+D)		82.392.753,77	25.969.439,86	0,00	0,00	108.362.193,63



5. EL ESTADO DE FLUJOS DE EFECTIVO

	NOTAS EN MEMORIA	2015	2014
I. FLUJOS DE EFECTIVO DE LAS ACTIVIDADES DE GESTIÓN		2.014.207,64	
A) Cobros:		102.823.601,62	
1. Ingresos tributarios y urbanísticos		27.494.380,16	
2. Transferencias y subvenciones recibidas		9.309.870,89	
3. Ventas y prestaciones de servicios		7.110.916,25	
5. Intereses y dividendos cobrados		276.313,97	
6. Otros cobros		58.632.120,35	
B) Pagos:		100.809.393,98	
7. Gastos de personal		10.760.567,53	
8. Transferencias y subvenciones concedidas		2.737.008,04	
10. Otros gastos de gestión		28.123.230,18	
12. Intereses pagados		36.621,54	
13. Otros pagos		59.151.966,69	
Flujos netos de efectivo por actividades de gestión (+A-B)		2.014.207,64	
II. FLUJOS DE EFECTIVO DE LAS ACTIVIDADES DE INVERSIÓN		-2.513.619,11	
C) Cobros:		33.037,28	
2. Venta de activos financieros		33.037,28	
D) Pagos:		2.546.656,39	
5. Compra de inversiones reales		2.518.656,39	
6. Compra de activos financieros		28.000,00	
Flujos netos de efectivo por actividades de inversión (+C-D)		-2.513.619,11	
III. FLUJOS DE EFECTIVO DE LAS ACTIVIDADES DE FINANCIACIÓN		3.870,40	
G) Cobros por emisión de pasivos financieros:		7.440.415,94	
4. Préstamos recibidos		7.440.415,94	
H) Pagos por reembolso de pasivos financieros:		7.436.545,54	
7. Préstamos recibidos		7.436.545,54	
Flujos netos de efectivo por actividades de financiación (+E-F+G-H)		3.870,40	
IV. FLUJOS DE EFECTIVO PENDIENTES DE CLASIFICACIÓN		-9.138,89	
I) Cobros pendientes de aplicación		161.292,45	
J) Pagos pendientes de aplicación		170.431,34	
Flujos netos de efectivo pendientes de clasificación (+I-J)		-9.138,89	
VI. INCREMENTO/DISMINUCIÓN NETA DEL EFECTIVO Y ACTIVOS LÍQUIDOS EQUIVALENTES AL EFECTIVO (I + II + III + IV + V)		-504.679,96	
Efectivo y activos líquidos equivalentes al efectivo al inicio del ejercicio		2.634.608,71	
Efectivo y activos líquidos equivalentes al efectivo al final del ejercicio		2.129.928,75	



6. LA MEMORIA



1. ORGANIZACIÓN Y ACTIVIDAD



AYUNTAMIENTO DE TRES CANTOS

MEMORIA DEL EJERCICIO 2015

1. Organización y actividad.

- Tres Cantos tiene una población, según el padrón de 43.309 habitantes a 31 de diciembre de 2015. Se encuentra ubicado en el noreste de la comunidad de Madrid, en la segunda corona metropolitana, a 21 kilómetros de la capital, en el eje de la M-607. Es una ciudad con una localización privilegiada y posee un entorno de gran calidad y alto valor ambiental, pues linda con los Montes del Pardo, por el sur, y el de Viñuelas, por el sureste.
- Además de la situación geográfica privilegiada, otra característica del municipio que favorece su desarrollo socio-económico son las buenas comunicaciones con Madrid y con otros puntos de la Comunidad: M-607, M-40 y próximamente con el cierre de la M-50, así como las líneas de ferrocarril de Cercanías. Esta accesibilidad en las entradas y salidas de Madrid y el fácil acceso al aeropuerto de Barajas constituyen un factor relevante para la competitividad del municipio.
- Es el municipio más joven de la Comunidad y también lo es su población. La edad media de los tricantinos es de 32 años y el 25% de la población es menor de 16 años; dato que se está teniendo en cuenta para la cobertura de la demanda de servicios de atención a la infancia y a la adolescencia que faciliten a padres y madres la conciliación de la vida familiar y laboral.
- Tres Cantos es uno de los cinco municipios de la Comunidad de Madrid con más alta tasa de actividad femenina y con menor tasa de paro de la región (8%).
- Su población posee un elevado nivel cultural, ya que el 60.1% de los tricantinos tiene estudios universitarios; dato importante si lo comparamos con el 20.4% de la población con titulación superior de la Comunidad de Madrid. El 52% de la población ocupada son técnicos profesionales científicos, de apoyo o intelectuales. Además, el 73% de la población ocupada son trabajadores/as por cuenta ajena con contratos de carácter fijo o indefinido.
- Ese elevado nivel cultural influye en el también elevado nivel académico de los colegios de Tres Cantos, muy por encima de la media de la Comunidad de Madrid. Esto ha influido en los baremos para que 8 de los 9 colegios públicos de la localidad sean bilingües, lo que se traduce en un 80% de





ilingüismo frente a menos de un 30% de media en la Comunidad de Madrid. Además, los tres institutos de la ciudad también son bilingües, dos con inglés y uno con francés.

- El nivel de vida de los tricantinos, medido por su renta per cápita es medio-alto, encontrándose en el cuarto puesto de los municipios de la comunidad de Madrid si excluimos Madrid capital.
- Durante el año 2015, numerosas inversiones se han llevado a cabo en el municipio. En primer lugar, se ha continuado con la política de soterramiento de contenedores. Con esta última inversión, de más de 250.000€, alrededor del 70% de los contenedores del municipio se encuentran soterrados, lo que supone un gran avance en materia medioambiental, al incrementarse el reciclaje llevado a cabo por los vecinos, así como la calidad del mismo.
- Asimismo, se ha continuado con la rehabilitación de los sectores del municipio, en concreto, el Sector Pueblos, un sector profundamente comercial y que el diseño de hace más de 30 años, con multitud de barreras arquitectónicas, se había quedado obsoleto y poco práctico. Con esta inversión, se favorecerá el comercio local, factor muy importante en estos momentos en los que la recuperación económica del país es un pilar, y se creará un gran espacio para la convivencia de los vecinos.
- Tres Cantos se caracteriza por sus instalaciones deportivas y por la práctica mayoritaria del deporte por sus vecinos. Así, en el año 2015 se apostó por la renovación de las instalaciones de mayor uso en el municipio: los campos de fútbol de césped artificial. Éste, con el paso del tiempo, estaba en muy mal estado y ya era necesario su sustitución, además de dotar a los dos campos de una red de riego con cañones de aspersion. Una inversión de 392.000€, que sin duda servirá para la práctica del fútbol de una manera más óptima.
- Por último, el gran valor de Tres Cantos, sus zonas verdes, refuerza su importancia con la creación de un nuevo parque, el de las Siete Leguas, que dará servicio a toda la zona residencial de vivienda protegida del AR Nuevo Tres Cantos. En esta zona más de 2.000 vecinos, mayoritariamente jóvenes, disfrutarán de un nuevo parque, dotado de grandes zonas verdes y áreas infantiles.
- Tres Cantos está considerado un municipio símbolo de la nueva industria. Este nuevo concepto se caracteriza por empresas de pequeña dimensión física, de intenso capital, de alta tecnología y mano de obra de elevada cualificación. La actividad económica es muy dinámica, con más de 2.000 empresas, la mayoría de ellas pertenecientes a sectores productivos con un alto componente tecnológico y de I+D.
- Es sede del Parque Tecnológico de Madrid (PTM) con 275.000 m², donde se





ubican 80 compañías pertenecientes a sectores industriales dedicados a la electrónica de telecomunicaciones, ingeniería espacial, informática, electromedicina, biotecnología, sector químico, farmacéutico, etc.

- Hay que destacar entre las empresas del PTM: Glaxo Smithkline, Sener, Alcatel Espacio, Red Eléctrica Española (REE), Grupo de Mecánica de Vuelo (GMV), el Vivero de Empresas del IMADE, Genetrix, Teldat, RACE, Línea Directa Aseguradora, etc. Además, allí se ubica el Parque Científico de Madrid, del cual es patrono desde el año 2010 el propio Ayuntamiento junto con la Universidad Autónoma y la Universidad Complutense, entre otras entidades, y en el que podemos encontrar empresas con un alto componente de I+D+i, punteras en biotecnología.
- En este sentido, el nuevo desarrollo urbanístico acogerá la Ciudad de Biotecnología, un gran parque empresarial que será referencia en este sector y que cuenta con el firme respaldo de la Comunidad de Madrid para su ubicación y crecimiento.
- El resto de las empresas del tejido empresarial de Tres Cantos se caracterizan por el mismo nivel tecnológico y de I+D. Entre estas empresas, destacan el grupo Siemens, Software AG, Danone, BDF Nivea, Grupo Page, Sogecable, Repsol, Laboratorios Normon, Neurofarma, Comitas, Unipapel, Laboratorios Serono, Carbueros Metálicos, etc.
- Entran a trabajar a nuestra ciudad diariamente 30.000 personas, lo que supone un importante elemento en nuestro desarrollo, así como en la demanda de bienes y servicios. Esta situación influye directamente en la entrada y salida de vehículos de nuestra ciudad, por lo que se está procediendo a la mejora de los accesos. (Ya se ha ejecutado la remodelación del acceso Norte, eliminando los semáforos y agilizando la entrada y salida a la ciudad por este punto).
- Estamos en pleno desarrollo de un nuevo PGOU, con la construcción de 6.900 viviendas, de las que el 48% tienen algún tipo de protección, lo que incrementará la población en aproximadamente 20.000 habitantes en unos ocho o diez años. Tras ejecutarse la mayoría de la Obra Civil de urbanización de esta zona e invertirse más de 200 millones de euros, ya han comenzado a construirse las viviendas, encontrándose finalizadas las 1.000 viviendas para jóvenes de protección oficial. También se han construido otras 600 viviendas de protección. En 2012 los primeros vecinos se instalaron ya a vivir en este nuevo desarrollo.
- Este nuevo planeamiento mantendrá los estándares de densidad población y de calidad de Tres Cantos actual, que se caracteriza por un desarrollo sostenible, con gran riqueza medioambiental, amplias zonas verdes y numerosas dotaciones deportivas, asistenciales y educativas que se han





incrementado notoriamente durante este mandato municipal para dar respuesta a todas las demandas de la población. En este sentido, en 2011 entró en funcionamiento la nueva Biblioteca Municipal Lope de Vega.

- El Ayuntamiento está organizado en 22 Concejalías, dirigidas por el propio Alcalde. El número medio de personal contratado en el ejercicio liquidado es:

Funcionarios de Carrera

- 180 Funcionarios
- 22 Interinos
- 3 de Empleo

Laborales

- 5 Fijos
- 2 Temporales

- El Ayuntamiento dispone de dos Empresas Mercantiles participadas al 100% por la Entidad.
- Las principales fuentes de financiamiento de la Entidad son:

A) INGRESOS:

a) Ingresos ordinarios:

- Tributos _____ 60%
- Transferencias de otras administraciones _____ 19%
- Tasas y Precios Públicos _____ 17%
- Subvenciones finalistas a servicios _____ 3%
- Otros Ingresos _____ 1%

b) Ingresos finalistas para inversiones (importes reconocidos durante el ejercicio):

- Aprovechamientos Urbanísticos _____ 0%
- Subvenciones de Capital _____ 0%
- Derechos de Superficie _____ 0%
- Transferencias de Capital _____ 0%
- Activos Financieros _____ 81%
- Pasivos Financieros _____ 100%





B) GASTOS:

a) Gastos ordinarios:

- Gastos de Personal _____ 27%
- Gastos en Bienes Corrientes _____ 70%
- Gastos Financieros _____ 0%
- Transferencias Corrientes _____ 3%

b) Gastos de Capital

- Inversiones _____ 22%
- Transferencias de Capital _____ 0%
- Activos Financieros _____ 0%
- Pasivos Financieros _____ 78%

El sistema contable es el adaptado a la Instrucción de Contabilidad para la Administración Local (ICAL) en el modelo NORMAL.

**PRIMER TENIENTE DE ALCALDE Y
CONCEJAL DE HACIENDA**

Javier Juárez de la Morena

Fecha, firma y huella digital al margen del documento.





2. GESTION INDIRECTA DE SERVICIOS PUBLICOS, CONVENIOS Y OTRAS FORMAS DE COLABORACIÓN



2. Gestión indirecta de Servicios Públicos, Convenios y otras formas de colaboración.

Las competencias y los servicios que presta el **AYUNTAMIENTO** son:

1. Servicios obligatorios

El **AYUNTAMIENTO** presta los siguientes servicios obligatorios: Alumbrado público, recogida y tratamiento de residuos, limpieza viaria, jardines y zonas verdes, biblioteca, mercados, transporte público, protección civil y otros.

2. Servicios voluntarios

Como servicios complementarios, el **AYUNTAMIENTO** también presta, entre otros, los siguientes:

Guarderías, Servicios Deportivos e Instalaciones Deportivas, Personas con Discapacidad, Cafetería, Peluquería, Centro Personas Mayores, Danzaterapia, Servicio Psicopedagógico, Asesoría Jurídica Mujeres, Prevención Salud Laboral, Mediación Familiar....

La mayoría de estos servicios son prestados de manera directa por el Ayuntamiento. No obstante, la limpieza viaria, la escuela municipal de música, las escuelas infantiles, los talleres de la Casa de la Cultura y la gestión del servicio público modalidad de concierto del Centro de Día para personas con necesidades de asistencia, son prestados mediante concesión de servicios.

3. Empresas Municipales

1. Empresa Municipal de Servicios, S.A.

1. **Obras y Servicios**

1. Mantenimiento Red Vial
2. Limpieza Grafitis

2. **Servicios Municipales**

1. Atención al Vecino
2. Asistencia Telefónica Ayuntamiento
3. Control Acceso 21 de Marzo y Torre del Agua
4. Control Acceso Casa Cultura
5. Limpieza Edificios Municipales





3. Juventud

1. Limpieza Casa Juventud
2. Programa Alternate-Programación Juventud

4. Deportes

1. Gestión Instalaciones Deportivas
2. Limpieza Instalaciones Deportivas
3. Conservación y Mantenimiento Piscina Verano

5. Medio Ambiente

1. Consejería e Información Aula Medioambiental
2. Operarios Aula Medioambiental
3. Limpieza Aula medioambiental

6. Cultura

1. Taquillaje y Megafonia Casa Cultura
2. Limpieza Casa Cultura
3. Asistencia Técnica Sonido Casa Cultura
4. Auxiliares de Biblioteca
5. Responsables Operativos Espacios
6. Operarios Casa Cultura

7. Educación

1. Limpieza Colegios Públicos
2. Mantenimiento Colegios y Edificios Públicos

8. Servicios Sociales y Sanidad

1. Servicio Atención a Menores
2. Servicio Ayuda a Domicilio

9. Actividades Centro Mayores

2. Fomento de la Vivienda y el Suelo, S.A.

1. Inversiones
2. Infraestructuras
3. Edificaciones
4. Obras Pendientes de Determinación
5. Construcciones P.M.S.
6. Inversiones P.M.S.
7. Infraestructuras y Bienes Destinados al Uso General P.M.S.

4. Convenios

1. Convenio con la Comunidad de Madrid "Lucha contra la exclusión y pobreza infantil 2015".
2. Convenio Mujer 2015. Programa Violencia de Género.
3. Convenio con la Residencia Los Camilos
4. Convenio Escuelas Infantiles Comunidad de Madrid. Addenda 2015.
5. Convenio con la asociación AMI-3.





Ayuntamiento de Tres Cantos

6. Convenio Servicios Sociales 2015.
7. Convenio Ecoembalajes España.
8. Convenio con el Consorcio Regional de Transportes
9. Convenio asociación Atremo. Prórroga.
10. Convenio Absentismos Escolar.
11. Convenio Cruz Roja.
12. Convenio Mujer. Programa Igualdad.
13. Convenio BESCAM. Dotaciones materiales y personales.

LA INTERVENTORA GENERAL

Catalina Salazar Rasero

Fecha, firma y huella digital al margen del documento.



NOMBRE:
SALAZAR RASERO, CATALINA

PUESTO DE TRABAJO:
INTERVENTORA

FECHA DE FIRMA: 31/05/2016 HASH DEL CERTIFICADO:
A5A648392B9DB4AEE394528E74C11BB82DB6C780



3. BASES DE PRESENTACIÓN DE LAS CUENTAS



3. Bases de presentación de las cuentas

Los Principios Contables utilizados para la elaboración de estas cuentas anuales son los recogidos en la Instrucción de contabilidad Local, Orden HAP/1781/2013 de 20 de septiembre, por la que se aprueba la Instrucción del Modelo Normal de Contabilidad Local.

La aplicación de los Principios Contables incluidos en los apartados siguientes conduce a que las cuentas anuales formadas con claridad, expresan la imagen fiel del patrimonio de la situación financiera, de la Ejecución del Presupuesto y de los Resultados de la Entidad.

La Contabilidad de la Entidad se desarrolla aplicando los Principios Contables que se indican a continuación:

- De carácter económico-patrimonial:
 - a) Gestión continuada
 - b) Devengo
 - c) Uniformidad
 - d) Prudencia
 - e) No compensación
 - f) Importancia relativa

- De carácter económico-patrimonial:
 - a) Principio de imputación presupuestaria.
 - b) Principio de desafectación

LA INTERVENTORA GENERAL

Catalina Salazar Rasero

Fecha, firma y huella digital al margen del documento.





4. NORMAS DE RECONOCIMIENTO Y VALORACION



4. Normas de reconocimiento y valoración

Las normas de reconocimiento y valoración desarrollan los principios contables y otras disposiciones contenidas en la primera parte de la Orden HAP/1781/2013. Se incluyen criterios y reglas aplicables a distintas transacciones o hechos económicos, así como a diversos elementos patrimoniales.

Dichas normas de reconocimiento y valoración quedan detalladas en la Segunda Parte del Plan General de contabilidad Pública adaptado a la Administración Local.

Los criterios de valoración de los nuevos activos de inmovilizado son exclusivamente los de coste de adquisición por los bienes adquiridos ya elaborados. Por las construcciones en curso, están valoradas al coste de las obligaciones reconocidas hasta el 31 de diciembre; a las obras finalizadas se han incorporado el coste de redacción de proyecto y dirección de obra.

LA INTERVENTORA GENERAL

Catalina Salazar Rasero

Fecha, firma y huella digital al margen del documento.





5. INMOVILIZACIONES MATERIALES.

INMOVILIZADO MATERIAL

MODELO DEL COSTE		EJERCICIO: 2015						
PARTIDA BALANCE	SALDO INICIAL	ENTRADAS	AUMENTOS POR TRASPASOS DE OTRAS PARTIDAS	SALIDAS	DISMINUCIONES POR TRASPASOS A OTRAS PARTIDAS	CORRECCIONES VALORATIVAS NETAS POR DETERIORO DEL EJERCICIO	AMORTIZACIÓN DEL EJERCICIO	SALDO FINAL
2100	5.231.938,69	0,00	0,00	0,00	0,00	0,00	0,00	5.231.938,69
2110	67.340.004,20	22.536,89	0,00	0,00	0,00	0,00	0,00	67.362.541,09
2120	0,00	817.618,73	0,00	0,00	0,00	0,00	0,00	817.618,73
2140	1.589.955,19	21.491,32	0,00	0,00	0,00	0,00	0,00	1.611.446,51
2150	1.106.687,00	0,00	0,00	0,00	0,00	0,00	0,00	1.106.687,00
2160	3.743.578,36	78.372,67	0,00	0,00	0,00	0,00	0,00	3.821.951,03
2170	2.660.035,19	26.252,13	0,00	0,00	0,00	0,00	0,00	2.686.287,32
2180	324.920,90	16.159,99	0,00	0,00	0,00	0,00	0,00	341.080,89
2190	553.790,89	223.880,35	0,00	0,00	0,00	0,00	0,00	777.671,24
2300	9.267.338,30	0,00	0,00	0,00	0,00	0,00	0,00	9.267.338,30
2320	12.274.131,21	0,00	0,00	0,00	0,00	0,00	0,00	12.274.131,21
2330	51.096,11	0,00	0,00	0,00	0,00	0,00	0,00	51.096,11
TOTAL	104.143.476,04	1.206.312,08	0,00	0,00	0,00	0,00	0,00	105.349.788,12



Ayuntamiento de Tres Cantos

Intervención-Contabilidad

**DOÑA CATALINA SALAZAR RASERO, INTERVENTORA GENERAL DEL
AYUNTAMIENTO DE TRES CANTOS (MADRID)**

CERTIFICA:

Que en el activo del Balance de situación correspondiente al Ejercicio 2015, figura en la cuenta 2819 "Amortizaciones acumuladas del Inmovilizado Material" es de 317.144,68 €.

Y para que así conste a los efectos oportunos, expido y firmo el presente certificado.

LA INTERVENTORA GENERAL
Catalina Salazar Rasero

Fecha, firma y huella digital al margen



NOMBRE:
SALAZAR RASERO, CATALINA

PUESTO DE TRABAJO:
INTERVENTORA

FECHA DE FIRMA:
17/03/2016

HASH DEL CERTIFICADO:
A5A648392B9DB4AEE394528E74C11B682DB6C7B0

Plaza del Ayuntamiento, 1. 28760 Tres Cantos. Madrid Tel 912 938 000 · Fax 912938065 · CIF P2818400J
<http://www.trescantos.es>



Ayuntamiento de Tres Cantos

Intervención-Contabilidad

**DOÑA CATALINA SALAZAR RASERO, INTERVENTORA GENERAL DEL
AYUNTAMIENTO DE TRES CANTOS (MADRID)**

CERTIFICA:

No consta en la Intervención Municipal las existencias que posee el Ayuntamiento de Tres Cantos al finalizar el Ejercicio 2015, y por tanto, el precio de adquisición o coste de producción y el importe de la provisión por depreciación.

Y para que así conste a los efectos oportunos, expido y firmo el presente certificado.

LA INTERVENTORA GENERAL
Catalina Salazar Rasero

Fecha, firma y huella digital al margen



NOMBRE:
SALAZAR RASERO, CATALINA

PUESTO DE TRABAJO:
INTERVENTORA

FECHA DE FIRMA:
17/03/2016

HASH DEL CERTIFICADO:
A5A648392B9DB4AEE394528E74C11BB82DB6C7B0

Plaza del Ayuntamiento, 1. 28760 Tres Cantos. Madrid Tel 912 938 000 · Fax 912938065 · CIF P2818400J
<http://www.trescantos.es>



6. PATRIMONIO PUBLICO DEL SUELO.

PATRIMONIO PÚBLICO DEL SUELO

MODELO DEL COSTE

EJERCICIO: 2015

PARTIDA BALANCE	SALDO INICIAL	ENTRADAS	AUMENTOS POR TRASPASOS DE OTRAS PARTIDAS	SALIDAS	DISMINUCIONES POR TRASPASOS A OTRAS PARTIDAS	CORRECCIONES VALORATIVAS NETAS POR DETERIORO DEL EJERCICIO	AMORTIZACIÓN DEL EJERCICIO	SALDO FINAL
2410	6.736.728,29	867.775,46	0,00	0,00	0,00	7.604.503,75	0,00	0,00
2490	593.943,90	0,00	0,00	0,00	0,00	593.943,90	0,00	0,00
TOTAL	7.330.672,19	867.775,46	0,00	0,00	0,00	8.198.447,65	0,00	0,00



Ayuntamiento de Tres Cantos

Intervención-Contabilidad

**DOÑA CATALINA SALAZAR RASERO, INTERVENTORA GENERAL DEL
AYUNTAMIENTO DE TRES CANTOS (MADRID)**

CERTIFICA:

Las operaciones correspondientes al subgrupo 24 "Patrimonio Público del Suelo", en la Contabilidad Municipal del Ayuntamiento de Tres Cantos durante el Ejercicio 2015 es de 8.198.447,65 €.

Y para que así conste a los efectos oportunos, expido y firmo el presente certificado.

LA INTERVENTORA GENERAL
Catalina Salazar Rasero

Fecha, firma y huella digital al margen



Plaza del Ayuntamiento, 1. 28760 Tres Cantos. Madrid Tel 912 938 000 · Fax 912938065 · CIF P2818400J
<http://www.trescantos.es>

NOMBRE:
SALAZAR RASERO, CATALINA

PUESTO DE TRABAJO:
INTERVENTORA

FECHA DE FIRMA:
17/03/2016

HASH DEL CERTIFICADO:
A5A64839289DB4AEE394528E74C11B882DB6C7B0



DOÑA CATALINA SALAZAR RASERO, INTERVENTORA GENERAL DEL
AYUNTAMIENTO DE TRES CANTOS (MADRID)

CERTIFICA:

Que la operaciones correspondientes al subgrupo 24 "PATRIMONIO MUNICIPAL DEL SUELO" correspondientes al Ejercicio 2015 son las siguientes:

CONCEPTO	OBLIGACIÓN Nº OPERACIÓN	IMPORTE € 2015	FISCALIZACIÓN	
			APROBACIÓN	OPERACIÓN
Adecuación del Parque del Sector Cineastas	220150001723	968,00 FACT.01/15 1/02/2015	1RF-10/2015 DECRETO 661/2015 23/03/2015	AD-220150001172 2/03/2015 PARTIDA 3004-151.622 55 1.936,00 €
	220150009371	968,00 FACT. 02/15 21/05/2015	1RF- 41/2015 DECRETO 1866/2015 22/07/2015	
	TOTAL	1.936,00		
Remodelación Sector Pueblos	220150006383	30.197,24 FACT.001/15 4/02/2015	1RF-28/2015 DECRETO 1338/2015 8/06/2015	AD-220150001173 2/03/2015 PARTIDA 3004-151.622 57 474.286,33 €
	220150006399	53.107,98 FACT.005/15 13/02/2015	1RF-28/2015 DECRETO 1338/2015 8/06/2015	
	220150006733	28.297,89 FACT.011/15 17/04/2015	1RF-28/2015 DECRETO 1338/2015 8/06/2015	
	220150007518	77.924,56 FACT.008/15 11/03/2015	1RF-32/2015 DECRETO 1507/2015 25/06/2015	
	220150010780	21.907,38 FACT.016/15 26/05/2015	1RF-48/2015 DECRETO 2029/2015 18/08/2015	
	220150010782	164.525,93 FACT.018/15 2/06/2015	1RF-48/2015 DECRETO 2029/2015 18/08/2015	
	220150017508	43.088,80 FACT.027/15 26/10/2015	1RF-65/2015 DECRETO 3175/2015 9/12/2015	
	TOTAL	419.049,78		





Ayuntamiento de Tres Cantos
Intervención-Contabilidad

Adecuación del Parque del Sector Cineastas	220150006409	58.095,54 FACT.CTS0018 28/02/2015	IRF-28/2015 DECRETO 1338/2015 8/06/2015	AD-220150001174 2/03/2015 PARTIDA 3001-151.601 25 225.956,62 €
	220150006571	145.252,15 FACT.CTS0020 31/03/2015	IRF-28/2015 DECRETO 1338/2015 8/06/2015	
	220150007452	22.608,93 FACT.CTS0003 31/01/2015	IRF-28/2015 DECRETO 1338/2015 8/06/2015	
	TOTAL	225.956,62		
Implantación Islas Ecológicas	220150006385	34.948,07 FACT.002/15 4/02/2015	IRF-28/2015 DECRETO 1338/2015 8/06/2015	AD-220150001176 2/03/2015 PARTIDA 3001-151.601 25 150.875,63 €
	220150006387	62.836,24 FACT.004/15 5/02/2015	IRF-28/2015 DECRETO 1338/2015 8/06/2015	
	220150006415	34.948,05 FACT.007/15 10/03/2015	IRF-28/2015 DECRETO 1338/2015 8/06/2015	
	220150006775	17.893,90 FACT.012/15 23/04/2015	IRF-28/2015 DECRETO 1338/2015 8/06/2015	
	TOTAL	150.626,26		
Liquidación Obra Adecuación del Parque del Sector Cineastas A-220150015225	220150008999	22.563,69 FACT. CTS031 30/04/2015	IRF-39/2015 DECRETO 1831/2015 17/07/2015	RC-220150001177 2/03/15 PARTIDA 3001-151.601 25 70.180,00 €
Aportación Municipal Convenio Canal Isabel II A-2201500115619	220150015255	47.616,31 26,80 FACT. 6015001070 24/06/2015	J.G.L.212/15 4/03/2015 IRF-61/2015 DECRETO 2861/2015 6/11/2015	RC-220150001178 2/03/15 PARTIDA 3001-151.601 25 26,80 €
		70.206,80		
TOTAL OBLIGACIONES 2015		867.775,46		

Y para que así conste a los efectos oportunos, expido y firmo el presente certificado.

LA INTERVENTORA GENERAL
Catalina Salazar Rasero

Fecha, firma y huella digital al margen



Plaza del Ayuntamiento, 1. 28760 Tres Cantos. Madrid Tel 912 938 000 · Fax 912938065 · CIF P2818400J
<http://www.trescantos.es>

NOMBRE:
SALAZAR RASERO, CATALINA

PUESTO DE TRABAJO:
INTERVENTORA

FECHA DE FIRMA:
17/03/2016

HASH DEL CERTIFICADO:
A5A64839289DB4AEE394528E74C11B882D66C7B0



7. INVERSIONES INMOBILIARIAS.

INVERSIONES INMOBILIARIAS

EJERCICIO: 2015

MODELO DEL COSTE

PARTIDA BALANCE	SALDO INICIAL	ENTRADAS	AUMENTOS POR TRASPASOS DE OTRAS PARTIDAS	SALIDAS	DISMINUCIONES POR TRASPASOS A OTRAS PARTIDAS	CORRECCIONES VALORATIVAS NETAS POR DETERIORO DEL EJERCICIO	AMORTIZACIÓN DEL EJERCICIO	SALDO FINAL
TOTAL								



8. INMOVILIZADO INTANGIBLE.

INMOVILIZADO INTANGIBLE

EJERCICIO: 2015

MODELO DEL COSTE

PARTIDA BALANCE	SALDO INICIAL	ENTRADAS	AUMENTOS POR TRASPASOS DE OTRAS PARTIDAS	SALIDAS	DISMINUCIONES POR TRASPASOS A OTRAS PARTIDAS	CORRECCIONES VALORATIVAS NETAS POR DETERIORO DEL EJERCICIO	AMORTIZACIÓN DEL EJERCICIO	SALDO FINAL
2030	870.873,51	0,00	0,00	0,00	0,00	0,00	0,00	870.873,51
2090	270.190,93	0,00	0,00	0,00	0,00	0,00	0,00	270.190,93
TOTAL	1.141.064,44							1.141.064,44



9. ARRENDAMIENTOS FINANCIEROS Y OTRAS OPERACIONES DE NATURALEZA SIMILAR.



Arrendamientos Financieros y otras operaciones de naturaleza similar EJERCICIO 2015

CLASE ACTIVO	IMPORTE RECONOCIMIENTO INICIAL	VALORACIÓN	OPCIÓN DE COMPRA (SI/NO)	ACUERDOS SIGNIFICATIVOS ARRENDAMIENTO FINANCIERO	NATURALEZA DE LOS ACTIVOS QUE SURGEN DE ESTOS CONTRATOS



Ayuntamiento de Tres Cantos

Intervención-Contabilidad

**DOÑA CATALINA SALAZAR RASERO, INTERVENTORA GENERAL DEL
AYUNTAMIENTO DE TRES CANTOS (MADRID)**

CERTIFICA:

La no existencia de operaciones de intercambio financiero en la Contabilidad Municipal del Ayuntamiento de Tres Cantos durante el Ejercicio 2015.

Y para que así conste a los efectos oportunos, expido y firmo el presente certificado.

LA INTERVENTORA GENERAL
Catalina Salazar Rasero

Fecha, firma y huella digital al margen



NOMBRE:
SALAZAR RASERO, CATALINA

PUESTO DE TRABAJO:
INTERVENTORA

FECHA DE FIRMA:
17/03/2016

HASH DEL CERTIFICADO:
A5A648392B9DB4AEE394528E74C11B882DB6C7B0

376

5



10. ACTIVOS FINANCIEROS.



10.1.A. Información relacionada con el Balance. Estado resumen de la Conciliación.

ACTIVOS FINANCIEROS
INFORMACIÓN RELACIONADA CON EL BALANCE

ESTADO RESUMEN DE LA CONCILIACIÓN

CATEGORÍAS	ACTIVOS FINANCIEROS A LARGO PLAZO						ACTIVOS FINANCIEROS A CORTO PLAZO						TOTAL	
	INVERSIONES EN PATRIMONIO		VALORES REPRESENTATIVOS DE DEUDA		OTRAS INVERSIONES		INVERSIONES EN PATRIMONIO		VALORES REPRESENTATIVOS DE DEUDA		OTRAS INVERSIONES		2015	2014
	2015	2014	2015	2014	2015	2014	2015	2014	2015	2014	2015	2014	2015	2014
CRÉDITOS Y PARTIDAS A COBRAR														
INVERSIONES MANTENIDAS HASTA EL VENCIMIENTO			56.644,49								15.000,00			71.644,49
ACTIVOS FINANCIEROS A VALOR RAZONABLE CON CAMBIO EN RESULTADOS														
INVERSIONES EN ENTIDADES DE GRUPO, MULTIGRUPO Y ASOCIADAS	573.715,21													573.715,21
ACTIVOS FINANCIEROS DISPONIBLES PARA LA VENTA												15.000,00		645.359,70
TOTAL	573.715,21		56.644,49								15.000,00			645.359,70



10.1.B. Información relacionada con el Balance. Correcciones por deterioro de valor.

INFORMACIÓN RELACIONADA CON EL BALANCE

B) CORRECCIONES POR DETERIORO DEL VALOR

CLASES DE ACTIVOS FINANCIEROS	SALDO INICIAL	DISMINUCIONES DE VALOR POR DETERIORO CREDITICIO DEL EJERCICIO	REVERSIÓN DEL DETERIORO CREDITICIO EN EL EJERCICIO	SALDO FINAL
Activos financieros a Largo Plazo				
Inversiones en patrimonio				
Valores representativos de deuda				
Otras inversiones				
Activos financieros a Corto Plazo				
Inversiones en patrimonio				
Valores representativos de deuda				
Otras inversiones				



11. PASIVOS FINANCIEROS.



11.1.A. Situación y movimiento de las deudas. Deudas al coste amortizado.



PASIVOS FINANCIEROS
SITUACIÓN Y MOVIMIENTOS DE LAS DEUDAS

DEUDAS AL COSTE AMORTIZADO

EJERCICIO 2015

IDENTIFICACIÓN DEUDA	T.I.E	DEUDA AL 1 ENERO		CREACIONES		INTERESES DEVENGADOS SEGÚN T.I.E.		INTERESES CANCELADOS (7)	DIFERENCIAS DE CAMBIO		DISMINUCIONES		DEUDA AL 31 DICIEMBRE	
		COSTE AMORTIZADO (1)	INTERESES EXPLÍCITOS (2)	EFECTIVO (3)	GASTOS (4)	EXPLÍCITOS (5)	RESTO (6)		DEL COSTE AMORTIZADO (8)	DE INTERESES EXPLÍCITOS (9)	VALOR CONTABLE (10)	RESULTADO (11)	COSTE AMORTIZADO (12)=1+3-4 +6+8-10	INTERESES EXPLÍCITOS (13)=2+5-7+9
	TOTAL													



11.1.B. Situación y movimiento de las deudas. Deudas a valor razonable.



PASIVOS FINANCIEROS
SITUACIÓN Y MOVIMIENTOS DE LAS DEUDAS

IDENTIFICACIÓN DEUDA	DEUDA AL 1 ENERO		CREACIONES		INTERESES DEVENGADOS (5)	INTERESES CANCELADOS (6)	VARIACIÓN VALOR RAZONABLE (7)	DIFERENCIAS DE CAMBIO		EJERCICIO 2015		
	VALOR EX-CUPÓN (1)	INTERESES EXPLÍCITOS (2)	EFECTIVO (3)	GASTOS (4)				DEL VALOR EX-CUPÓN (8)	DE INTERESES EXPLÍCITOS (9)	DISMINUCIONES (10)	DEUDA AL 31 DICIEMBRE	
											VALOR EX-CUPÓN (11)=1+3+7 +8-10	INTERESES EXPLÍCITOS (12)=2+5 +9-6
2010/1/PIE PRESTAMO PIE,LIQUIDACION	187.535,26									160.744,54		
2011/1/PIE09 PRESTAMO PIE,LIQUIDACION	24.484,46									20.986,70		
2015/1/RD/12 PRESTAMO	7.436.545,54									7.436.545,54		
TOTAL	7.648.565,26								30.288,48	7.618.276,78		



Ayuntamiento de Tres Cantos

Intervención-Contabilidad

**DOÑA CATALINA SALAZAR RASERO, INTERVENTORA GENERAL DEL
AYUNTAMIENTO DE TRES CANTOS (MADRID)**

CERTIFICA:

La existencia de operaciones correspondientes a pasivos financieros a largo plazo en la Contabilidad Municipal del Ayuntamiento de Tres Cantos durante el Ejercicio 2015. Refinanciación Préstamo Pago Proveedores aprobado por el Pleno de la Corporación en fecha 17 de noviembre de 2014 (punto 96/14) según Real Decreto 2/2012, concertado con la Entidad BBVA, operación autorizada mediante Resolución del Ministerio de Economía y Hacienda de fecha 17 de febrero de 2015, y formalizado en documento suscrito en fecha 23 de diciembre de 2015, lo que supone que la citada operación queda fuera del ámbito del fondo del Plan de Pago a Proveedores regulado por el citado Real Decreto Ley y fuera por tanto de las limitaciones que el mismo implica.

Y para que así conste a los efectos oportunos, expido y firmo el presente certificado.

LA INTERVENTORA GENERAL
Catalina Salazar Rasero

Fecha, firma y huella digital al margen



Plaza del Ayuntamiento, 1. 28760 Tres Cantos. Madrid Tel 912 938 000 · Fax 912938065 · CIF P2818400J
<http://www.trescantos.es>

NOMBRE:
SALAZAR RASERO, CATALINA

PUESTO DE TRABAJO:
INTERVENTORA

FECHA DE FIRMA:
17/03/2016

HASH DEL CERTIFICADO:
A5A648392890B4AEE394528E74C118B82D86C7B0



11.1.C. Situación y movimiento de las deudas. Resumen por categorías.



PASIVOS FINANCIEROS

SITUACIÓN Y MOVIMIENTOS DE LAS DEUDAS

RESUMEN POR CATEGORÍAS

CATEGORÍAS	LARGO PLAZO						CORTO PLAZO						TOTAL	
	OBLIGACIONES Y OTROS VALORES NEGOCIABLES		DEUDAS CON ENTIDADES DE CRÉDITO		OTRAS DEUDAS		OBLIGACIONES Y OTROS VALORES NEGOCIABLES		DEUDAS CON ENTIDADES DE CRÉDITO		OTRAS DEUDAS		2015	2014
	2015	2014	2015	2014	2015	2014	2015	2014	2015	2014	2015	2014	2015	2014
DEUDAS A COSTE AMORTIZADO														
DEUDAS A VALOR RAZONABLE			7.436.545,54	7.436.545,54	151.442,76	181.731,24						30.288,48	30.288,48	7.648.565,26
TOTAL			7.436.545,54	7.436.545,54	151.442,76	181.731,24						30.288,48	30.288,48	7.648.565,26



11.2. Líneas de Crédito.

PASIVOS FINANCIEROS

EJERCICIO: 2015

Líneas de Crédito

IDENTIFICACIÓN	LÍMITE CONCEDIDO	DISPUESTO	DISPONIBLE	COMISIÓN S/NO DISPUESTO
TOTAL				



**11.4.A. Avales y otras garantías
concedidas. Avales concedidos.**



PASIVOS FINANCIEROS

Fecha Obtención 24/05/2016

Avales y otras garantías concedidas

Pág. 1

EJERCICIO 2015

Avales concedidos

IDENTIFICACIÓN AVAL	ENTIDAD AVALADA		FECHA CONCESIÓN AVAL	FECHA VENCIMIENTO AVAL	FINALIDAD AVAL	AVALES PENDIENTES A 1 DE ENERO	AVALES CONCEDIDOS EN EL EJERCICIO	AVALES CANCELADOS EN EL EJERCICIO			AVALES PENDIENTES A 31 DE DICIEMBRE	PROVISIONES	
	NIF	DENOMINACIÓN						AVALES CANCELADOS EN EL EJERCICIO	POR OTRAS CAUSAS	TOTAL		EJERCICIO	ACUMULADA
AVAL	A28000719	BANCO DE CREDITO LOCAL	31/12/2015	31/12/9999	CONSTITUCIÓN AVAL BANCARIO ANTE LA C.M.OBRAS CALEFACCION CP GARCIA MARQUEZA FAVOR DE LA COMUNIDAD DE MADRID	57.096,15	0,00	0,00	0,00	0,00	57.096,15	0,00	0,00
AVAL	A28000446	BANCO SANTANDER CENTRAL HISPANO, S.A.	27/06/2005	31/12/9999	CONSTITUCION AVAL PAA GARANTIZAR EL PAGO DE CUOTAS A LA JUNTA DE ADMINISTRACION DE LA PLAZA N DE LA PLAZA ESTACION Nº 4.	31.000,00	0,00	0,00	0,00	0,00	31.000,00	0,00	0,00
AVAL	S2813600J	MINISTERIO DE JUSTICIA. JUZGADOS.	31/12/2015	31/12/9999	CONSTITUCION AVAL 972774902 ANTE JUZGADO DE PRIMERA INSTANCIA Nº 1 DE COLMENAR VIEJO	6.000,00	0,00	0,00	0,00	0,00	6.000,00	0,00	0,00
AVAL	G28029007	CAJA DE AHORROS Y MONTE DE PIEDAD DE MADRID	31/12/2015	31/12/9999	CONST. AVAL ANTE LA COMUNIDAD MADRID PARA RESPONDER D LA OBLIG. APOR. MUNPAL A LA OBRA "MEJORAS EN EL PARQUE CENTRAL"	271.330,00	0,00	0,00	0,00	0,00	271.330,00	0,00	0,00
SUBTOTAL OTRAS ENTIDADES						365.426,15	0,00	0,00	0,00	0,00	365.426,15	0,00	0,00
TOTAL						365.426,15	0,00	0,00	0,00	0,00	365.426,15	0,00	0,00



**11.4.B. Avales y otras garantías
concedidas. Avales ejecutados.**



PASIVOS FINANCIEROS

Avales y otras garantías concedidas

EJERCICIO 2015

Avales ejecutados

IDENTIFICACIÓN AVAL	ENTIDAD AVALADA		FECHA CONCESIÓN AVAL	FECHA VENCIMIENTO AVAL	FINALIDAD AVAL	AVALES CANCELADOS EN EL EJERCICIO POR EJECUCIÓN	APLICACIÓN PRESUPUESTARIA		CONCEPTO NO PRESUPUESTARIO		
	NIF	DENOMINACIÓN					CÓDIGO	DESCRIPCIÓN	CÓDIGO	DESCRIPCIÓN	
TOTAL											



11.4.C. Avaluos y otras garantías concedidas. Avaluos reintegrados.



Ayuntamiento de Tres Cantos

12. COBERTURAS CONTABLES



12. Coberturas contables.

D^a Catalina Salazar Rasero, Interventora General del Ayuntamiento de Tres Cantos (Madrid)

CERTIFICA

La no existencia de Coberturas contables (punto 12 de la memoria) en la contabilización municipal del Ayuntamiento de Tres Cantos.

LA INTERVENTORA GENERAL

Catalina Salazar Rasero

Fecha, firma y huella digital al margen del documento.





**13. ACTIVOS CONSTRUIDOS O
ADQUIRIDOS PARA OTRAS ENTIDADES Y
OTRAS EXISTENCIAS.**



13. Activos construidos o adquiridos para otras entidades y otras existencias.

D^a Catalina Salazar Rasero, Interventora General del Ayuntamiento de Tres Cantos (Madrid)

CERTIFICA

La no existencia de correcciones valorativas por deterioro de existencias, costes capitalizados, existencia de garantía, pignoración y otras razones análogas en la disponibilidad de las obras.

LA INTERVENTORA GENERAL

Catalina Salazar Rasero

Fecha, firma y huella digital al margen del documento.





**D^a CATALINA SALAZAR RASERO, INTERVENTORA GENERAL DEL
AYUNTAMIENTO DE TRES CANTOS (MADRID)**

CERTIFICA:

La no existencia de operaciones correspondientes al subgrupo 37 “Activos
construidos o adquiridos para otras entidades.”

Y para que conste a los efectos oportunos, expido y firmo el presente
certificado.

LA INTERVENTORA GENERAL

Catalina Salazar Rasero

Fecha, firma y huella digital al margen





14. MONEDA EXTRANJERA



15. TRANSFERENCIAS, SUBVENCIONES Y OTROS INGRESOS Y GASTOS



15.1. Transferencias y subvenciones recibidas.



TRANSFERENCIAS Y SUBVENCIONES RECIBIDAS

CARACTERÍSTICAS	IMPORTE RECIBIDO		IMPORTE REINTEGRABLE	IMPORTE NO REINTEGRABLE	CANTIDAD IMPUTADA A RESULTADOS	
	EJERCICIO 2015	EJERCICIOS ANTERIORES			EJERCICIO 2015	EJERCICIOS ANTERIORES
	EJERCICIO 2015					
Dotación Medios Personales BESCAM Nov y Dic 2014	0,00	125.884,00	0,00	0,00	0,00	0,00
Censo Electoral 14	536,59	0,00	0,00	0,00	0,00	0,00
Actualización Censo Electoral	536,59	0,00	0,00	0,00	0,00	0,00
Papeletas Elecciones	678,22	0,00	0,00	0,00	0,00	0,00
Subvención Ayuntamiento Papeletas Elecciones	678,22	0,00	0,00	0,00	0,00	0,00
Dotación Medios Personales BESCAM 1ER Trim 2015	188.826,00	0,00	0,00	0,00	0,00	0,00
Convenio Servicios Sociales entregaa a cta. Julio -Dic	0,00	32.729,46	0,00	0,00	0,00	0,00
Convenio Servicios Sociales entrega a cta. Julio-Dic 2014	0,00	2.492,90	0,00	0,00	0,00	0,00
Subvención Comunidad Autónoma Convenio Mujer	0,00	3.111,28	0,00	0,00	0,00	0,00
Transferencias ctes Comunidad autónoma área	0,00	6.311,57	0,00	0,00	0,00	0,00



TRANSFERENCIAS Y SUBVENCIONES RECIBIDAS

CARACTERÍSTICAS	IMPORTE RECIBIDO		IMPORTE REINTEGRABLE	IMPORTE NO REINTEGRABLE	CANTIDAD IMPUTADA A RESULTADOS		EJERCICIO 2015
	EJERCICIO 2015	EJERCICIOS ANTERIORES			EJERCICIO 2015	EJERCICIOS ANTERIORES	
					2015		
Convenios Servicios Sociales entregas a cta.	0,00	30.236,59	0,00	0,00	0,00	0,00	0,00
Transferencias ctes. Comunidad autónoma área	0,00	11.896,42	0,00	0,00	0,00	0,00	0,00
Transferencias ctes. Comunidad autónoma área	0,00	34.340,74	0,00	0,00	0,00	0,00	0,00
Subvención Agente Desarrollo Local 2013	0,00	25.379,71	0,00	0,00	0,00	0,00	0,00
Convenio Escuelas Infantiles sep a nov 2014	0,00	67.026,74	0,00	0,00	0,00	0,00	0,00
Convenio Servicios Sociales lucha contra la pobreza	3.325,40	0,00	0,00	0,00	0,00	0,00	0,00
Subvención organización Deporte Infantil temp	15.780,00	0,00	0,00	0,00	0,00	0,00	0,00
Convenio Absentismo Escolar 2014	5.134,80	0,00	0,00	0,00	0,00	0,00	0,00
Subvención gastos juzgado de paz 2014	2.392,00	0,00	0,00	0,00	0,00	0,00	0,00
Convenio Escuelas infantiles diciembre 2014	23.064,51	0,00	0,00	0,00	0,00	0,00	0,00



TRANSFERENCIAS Y SUBVENCIONES RECIBIDAS

EJERCICIO 2015

CARACTERÍSTICAS	IMPORTE RECIBIDO		IMPORTE REINTEGRABLE	IMPORTE NO REINTEGRABLE	CANTIDAD IMPUTADA A RESULTADOS	
	EJERCICIO 2015	EJERCICIOS ANTERIORES			EJERCICIO 2015	EJERCICIOS ANTERIORES
Convenio Escuelas infantiles enero 2015	23.502,14	0,00	0,00	0,00	0,00	0,00
Adenda Ser. Soc Atención primaria personas	32.729,46	0,00	0,00	0,00	0,00	0,00
Adenda Ser. Soc Atención primaria personas	32.729,46	0,00	0,00	0,00	0,00	0,00
Convenio Escuelas infantiles mes de marzo 2015	25.219,92	0,00	0,00	0,00	0,00	0,00
Ingreso 30% subvención voluntariado europeo	1.317,64	0,00	0,00	0,00	0,00	0,00
Dotaciones medios personales BESCAM Abril y	125.884,00	0,00	0,00	0,00	0,00	0,00
Convenios Escuelas infantiles sep - nov 2015	0,00	870,49	0,00	0,00	0,00	0,00
Adenda Ser. Soc Atención primaria personas	163.647,30	0,00	0,00	0,00	0,00	0,00
Liquidación Convenio Escuelas infantiles curso	9.103,05	0,00	0,00	0,00	0,00	0,00
Convenio Convenio Ser. Sociales Violencia de	24.638,78	0,00	0,00	0,00	0,00	0,00



TRANSFERENCIAS Y SUBVENCIONES RECIBIDAS

CARACTERÍSTICAS	IMPORTE RECIBIDO		IMPORTE REINTEGRABLE	IMPORTE NO REINTEGRABLE	CANTIDAD IMPUTADA A RESULTADOS		EJERCICIO 2015
	EJERCICIO 2015	EJERCICIOS ANTERIORES			EJERCICIO 2015	EJERCICIOS ANTERIORES	
Subvención escuelas Infantiles 2015	30.350,47	0,00	0,00	0,00	0,00	0,00	0,00
Subvención Deporte Infantil temporada 2013-2014	16.558,00	0,00	0,00	0,00	0,00	0,00	0,00
Subvención escuelas infantiles 2015	93.705,57	0,00	0,00	0,00	0,00	0,00	0,00
Subvención Escuelas infantiles 2015	1.428,14	0,00	0,00	0,00	0,00	0,00	0,00
Subvención escuelas infantiles 2015	5.712,56	0,00	0,00	0,00	0,00	0,00	0,00
Adenda Ser Soc. Atención primaria y aten personas	98.188,38	0,00	0,00	0,00	0,00	0,00	0,00
TOTAL	925.667,20	340.279,90	0,00	0,00	0,00	0,00	0,00



15.2. Transferencias y subvenciones concedidas.



TRANSFERENCIAS Y SUBVENCIONES CONCEDIDAS

CARACTERÍSTICAS	NIF DEL PERCEPTOR	DENOMINACIÓN DEL PERCEPTOR	IMPORTE	FINALIDAD	REINTEGROS
CONCURRENCIA COMPETITIVA	G83242206	FAMILIA CAMILIANA DE MADRID	2.000,00	INTEGRACION SOC.	0,00
CONCURRENCIA COMPETITIVA	B84080308	ALAMESA, S.L.	1.940,66	PYMES Y AUTON.	0,00
CONCURRENCIA COMPETITIVA	G79083036	ASOCIACION DE VECINOS DE TRES CANTOS	2.000,00	INTEGRACION SOC	0,00
CONCURRENCIA COMPETITIVA	G86488707	ASOCIACION RUMANOS UNIDOS DE TRES CANTOS	1.700,00	INTEGRACION SOC	0,00
CONCURRENCIA COMPETITIVA	G86224201	ASOCIACION VIRGEN DEL PILAR	1.300,00	INTEGRACION SOC	0,00
CONCURRENCIA COMPETITIVA	G85258796	ASOCIACION PARA EL PROGRESO DE LOS ECUATORIANOS EN MADRID	1.300,00	INTEGRACION SOC	0,00
CONCURRENCIA COMPETITIVA	G85572815	DAKARAI	2.000,00	INTEGRACION SOC	330,53
CONCURRENCIA COMPETITIVA	G85797165	ASOCIACION PARA LA HUMANIZACION DE LA SALUD SAN CAMILO	1.920,00	INTEGRACION SOC	0,00
CONCURRENCIA COMPETITIVA	Q2866001G	CRUZ ROJA ESPAÑOLA	2.000,00	INTEGRACION SOC	1.600,00
CONCURRENCIA COMPETITIVA	G81548970	ASOCIACION LATINOAMERICANA TRICANTINA	1.700,00	INTEGRACION SOC	0,00
CONCURRENCIA COMPETITIVA	G81984726	INFANCIA CON FUTURO	2.000,00	INTEGRACION SOC	0,00



TRANSFERENCIAS Y SUBVENCIONES CONCEDIDAS

CARACTERÍSTICAS	NIF DEL PERCEPTOR	DENOMINACIÓN DEL PERCEPTOR	IMPORTE	FINALIDAD	REINTEGROS
CONCURRENCIA COMPETITIVA	G85320901	FINSOL	2.000,00	INTEGRACION SOC	0,00
CONCURRENCIA COMPETITIVA	G81432601	NO TE QUEDES AL MARGEN	1.760,00	INTEGRACION SOC	0,00
CONCURRENCIA COMPETITIVA	G84869015	FUNDACION ALAINE	2.000,00	INTEGRACION SOC	6,89
CONCURRENCIA COMPETITIVA	G83293795	KORICANCHA	2.000,00	INTEGRACION SOC	0,00
CONCURRENCIA COMPETITIVA	J83132118	FILIPPO RICCI	520,74	PYMES Y AUTON.	0,00
CONCURRENCIA COMPETITIVA	50747497K	ORTIN RAMON M ^º ROSARIO	1.445,04	PYMES Y AUTON.	0,00
CONCURRENCIA COMPETITIVA	10543760P	VALDES QUIROS JAVIER	474,90	PYMES Y AUTON.	0,00
CONCURRENCIA COMPETITIVA	52094023N	YAGUE MIGUEL, ALICIA	319,56	PYMES Y AUTON.	0,00
CONCURRENCIA COMPETITIVA	11905966Q	CARNICERO MARTIN NATIVIDAD	2.000,00	PYMES Y AUTON.	0,00
CONCURRENCIA COMPETITIVA	02883791M	OÑATE RUIZ, ISABEL	993,56	PYMES Y AUTON.	0,00
CONCURRENCIA COMPETITIVA	B81702417	COMPUTER SITE, S.L.	2.000,00	PYMES Y AUTON.	0,00



TRANSFERENCIAS Y SUBVENCIONES CONCEDIDAS

CARACTERÍSTICAS	NIF DEL PERCEPTOR	DENOMINACIÓN DEL PERCEPTOR	IMPORTE	FINALIDAD	REINTEGROS
CONCURRENCIA COMPETITIVA	B85356905	GRUPO ASIANN PROMOCIONAL SL	960,40	PYMES Y AUTON.	0,00
CONCURRENCIA COMPETITIVA	B81129694	CREACIONES DE LEY SL (ANTONIO VAZQUEZ JOYERO)	2.000,00	PYMES Y AUTON.	0,00
CONCURRENCIA COMPETITIVA	B86284502	FORESTA 11 S.L.	2.000,00	PYMES Y AUTON.	0,00
CONCURRENCIA COMPETITIVA	B86479987	INSTITUTO DE SALUD VISUAL SLP	1.242,48	PYMES Y AUTON.	0,00
CONCURRENCIA COMPETITIVA	B81378267	EXCLUSIVAS TRES CANTOS SL	2.000,00	PYMES Y AUTON.	0,00
CONCURRENCIA COMPETITIVA	B86319845	PALACIOS VELASCO SPORT S.L.	720,61	PYMES Y AUTON.	0,00
CONCURRENCIA COMPETITIVA	01478167A	SANCHEZ MOSQUETE ANGEL	1.361,74	PYMES Y AUTON.	0,00
CONCURRENCIA COMPETITIVA	53407276B	SANCHEZ ALVAREZ, MIGUEL ANGEL	1.285,83	PYMES Y AUTON.	0,00
CONCURRENCIA COMPETITIVA	B85634301	CABALLERO VENTURA SL	2.000,00	PYMES Y AUTON.	0,00
CONCURRENCIA COMPETITIVA	B85953651	DILU PRODUCCIONES Y EVENTOS, S.L.	1.846,58	PYMES Y AUTON.	0,00
CONCURRENCIA COMPETITIVA	E86904802	VE SENSES CB	2.000,00	PYMES Y AUTON.	0,00



TRANSFERENCIAS Y SUBVENCIONES CONCEDIDAS

CARACTERÍSTICAS	NIF DEL PERCEPTOR	DENOMINACIÓN DEL PERCEPTOR	IMPORTE	FINALIDAD	REINTEGROS
CONCURRENCIA COMPETITIVA	51926450V	ESCALADA SIERRA, MARIA NIEVES	1.205,10	PYMES Y AUTON.	0,00
CONCURRENCIA COMPETITIVA	B83710962	RESTAURANTE ASQUAS	1.579,56	PYMES Y AUTON.	0,00
CONCURRENCIA COMPETITIVA	76236928W	LEON CALDERÓN JUANA	1.631,33	PYMES Y AUTON.	0,00
CONCURRENCIA COMPETITIVA	11800458D	CARRILLO PUCH, CARMEN	689,36	PYMES Y AUTON.	0,00
CONCURRENCIA COMPETITIVA	51909931N	ZORI PANTOJA MARIANO	222,23	PYMES Y AUTON.	0,00
CONCURRENCIA COMPETITIVA	B84724590	ENTERTAINMET. S.L.	657,33	PYMES Y AUTON.	0,00
CONCURRENCIA COMPETITIVA	B82837055	GARYMOR INVERSIONES SLU	655,23	PYMES Y AUTON.	0,00
NOMINATIVA	R2801541J	IGLESIA EVANGELISTA BAUTISTA EL BUEN PASTOR TRES CANTOS	2.000,00	BENEFICO ASIST.	0,00
NOMINATIVA	Q2866001G	CRUZ ROJA ESPAÑOLA	23.565,00	BENEFICO ASIST.	0,00
NOMINATIVA	G85056414	ATREMO	6.000,00	BENEFICO ASIST.	0,00
NOMINATIVA	G81446650	PATIN CLUB TRES CANTOS	9.903,71	DEPORTIVA	0,00



TRANSFERENCIAS Y SUBVENCIONES CONCEDIDAS

CARACTERÍSTICAS	NIF DEL PERCEPTOR	DENOMINACIÓN DEL PERCEPTOR	IMPORTE	FINALIDAD	REINTEGROS
NOMINATIVA	G86043288	CLUB DE CAMPO TRES CANTOS GOLF	1.209,11	DEPORTIVA	0,00
NOMINATIVA	G83109314	C D VARITAS TRES CANTOS	2.475,83	DEPORTIVA	0,00
NOMINATIVA	G81473399	UNION TRES CANTOS FUTBOL SALA	5.255,16	DEPORTIVA	0,00
NOMINATIVA	G82340480	UNION DEPORTIVA TRES CANTOS	15.004,73	DEPORTIVA	0,00
NOMINATIVA	G80939093	ASOCIACION DE AMIGOS DEL PUEBLO SAHARAUJ	19.000,00	BENEFICO ASIST.	0,00
NOMINATIVA	G79257655	ASOCIACION DEPORTIVA FRONTENIS	1.815,86	DEPORTIVA	0,00
NOMINATIVA	G79106365	CLUB CICLISTA	2.956,69	DEPORTIVA	0,00
NOMINATIVA	G80724297	AGRUPACION CICLISTA TRICANTINA	2.348,36	DEPORTIVA	0,00
NOMINATIVA	G79764767	CLUB BALONMANO DE TRES CANTOS	6.457,98	DEPORTIVA	0,00
NOMINATIVA	G80111388	ASOC. DEPORT. CLUB BALONCESTO TRES CANTO	21.806,66	DEPORTIVA	0,00
NOMINATIVA	G81041501	AGRUPACION DEPORTIVA Y CULTURAL "ARROYO TEJADA"	3.735,31	DEPORTIVA	0,00

TRANSFERENCIAS Y SUBVENCIONES CONCEDIDAS

CARACTERÍSTICAS	NIF DEL PERCEPTOR	DENOMINACIÓN DEL PERCEPTOR	IMPORTE	FINALIDAD	REINTEGROS
NOMINATIVA	G79948137	CLUB ATLESTISMO GRUPO OASIS	3.589,36	DEPORTIVA	0,00
NOMINATIVA	G79635058	CLUB DE AJEDREZ TRES CANTOS	2.477,36	DEPORTIVA	0,00
NOMINATIVA	G81268146	CLUB DEPORTIVO DE FUTBOL TRES CANTOS	28.854,48	DEPORTIVA	0,00
NOMINATIVA	R79001071	PARROQUIA SANTA MARIA MADRE DE DIOS DE TRES CANTOS	2.000,00	BENEFICO ASIST.	0,00
NOMINATIVA	R7800127H	PARROQUIA DE SANTA TERESA DE JESUS	5.000,00	BENEFICO ASIST.	0,00
NOMINATIVA	G81876021	CULB VOLEIBOL DE TRES CANTOS	6.304,51	DEPORTIVA	0,00
NOMINATIVA	G85997047	CLUB DE TENIS DE MESA TRES CANTOS	868,93	DEPORTIVA	0,00
NOMINATIVA	G79526091	CLUB DE TENIS Y PADEL TRES CANTOS	6.766,38	DEPORTIVA	0,00
NOMINATIVA	G81416497	CLUB DE SQUASH DE TRES CANTOS	1.583,36	DEPORTIVA	0,00
NOMINATIVA	G82298969	CLUB DE RUGBY TC	5.758,01	DEPORTIVA	0,00
NOMINATIVA	G79919610	CLUB PETANCA TRES CANTOS	1.794,58	DEPORTIVA	0,00



TRANSFERENCIAS Y SUBVENCIONES CONCEDIDAS

CARACTERÍSTICAS	NIF DEL PERCEPTOR	DENOMINACIÓN DEL PERCEPTOR	IMPORTE	FINALIDAD	REINTEGROS
NOMINATIVA	G85689792	CDE PATINAJE TRES CANTOS	2.028,78	DEPORTIVA	0,00
NOMINATIVA	G80721814	CLUB NATACION TRES CANTOS	7.348,11	DEPORTIVA	0,00
NOMINATIVA	G81599227	CLUB DEPORTIVO LAESPORT	1.614,11	DEPORTIVA	0,00
NOMINATIVA	G63238929	KARIU CLUB DE KARATE	1.893,86	DEPORTIVA	0,00
NOMINATIVA	G82110404	CLUB KARATE KANGAROO	4.032,11	DEPORTIVA	0,00
CONCURRENCIA COMPETITIVA	E74316043	EL TRISQUEL COMUNIDAD DE BIENES	1.073,42	PYMES Y AUTON.	0,00
CONCURRENCIA COMPETITIVA	B85986259	CONFITERIA HOLGUERA S.L.	1.323,11	PYMES Y AUTON.	0,00
TOTAL			267.277,11		1.937,42



16. PROVISIONES Y CONTINGENCIAS.



Provisiones y contingencias EJERCICIO 2015

EPIGRAFE BALANCE	SALDO INICIAL PROVISIONES	AUMENTOS PROVISIONES	DISMINUCIONES PROVISIONES	SALDO FINAL PROVISIONES
Provisiones a Largo Plazo	0,00	0,00	0,00	0,00
Provisiones a Corto Plazo	0,00	0,00	0,00	0,00



17. INFORMACIÓN SOBRE MEDIO AMBIENTE



17.1. Obligaciones reconocidas en el ejercicio con cargo a medio ambiente.



Información sobre el medio ambiente

EJERCICIO 2015

Obligaciones reconocidas en el ejercicio con cargo a la Política de Gasto 17 'Medio Ambiente'

GRUPO DE PROGRAMAS (MEDIO AMBIENTE)		IMPORTE
CÓDIGO	DESCRIPCIÓN	
170	ADMINISTRACIÓN GENERAL DEL MEDIO AMBIENTE.	125.842,95
171	PARQUES Y JARDINES.	3.686.075,99
172	PROTECCIÓN Y MEJORA DEL MEDIO AMBIENTE.	129.293,71
TOTAL		3.941.012,65



17.2. Beneficios fiscales por razones mediambientales en tributos propios.



Beneficios fiscales por razones medioambientales en tributos propios

CÓDIGO ECONÓMICO	TRIBUTO	IMPORTE
REGULADO EN LA LEGISLACIÓN		0,00
	TOTAL	1.870,93



18. ACTIVOS EN ESTADO DE VENTA.



Activos en estado venta

DESCRIPCIÓN ACTIVOS EN ESTADO VENTA	IMPORTE
TOTAL	



19. PRESENTACIÓN POR ACTIVIDADES DE LA CUENTA DEL RESULTADO ECONÓMICO PATRIMONIAL.

19. PRESENTACIÓN POR ACTIVIDADES DE LA CUENTA DEL RESULTADO ECONÓMICO PATRIMONIAL

CÓDIGO GRUPO DE PROGRAMAS	DESCRIPCIÓN GRUPO DE PROGRAMAS	EJERCICIO 2015			EJERCICIO 2014			INGRESOS	EJERCICIO 2015	EJERCICIO 2014
		PRESUPUESTARIOS	NO PRESUPUESTARIOS	TOTAL	PRESUPUESTARIOS	NO PRESUPUESTARIOS	TOTAL			
001	PÉRDIDAS PROCEDENTES DE ACTIVOS NO CORRIENTES	0,00	14.023,63	14.023,63	0,00	0,00	0,00	Ingresos de gestión ordinaria	45.602.941,19	
002	PÉRDIDAS POR DETERIORO	0,00	8.625.154,85	8.625.154,85	0,00	0,00	0,00	Ingresos financieros	630.055,23	
011	DEUDA PÚBLICA.	26.784,78	0,00	26.784,78	0,00	0,00	0,00	OTROS INGRESOS	392.059,96	
011	DEUDA PÚBLICA.	26.784,78	0,00	26.784,78	0,00	0,00	0,00			
130	Laboral Fijo.	3.449.446,51	0,00	3.449.446,51	0,00	0,00	0,00			
130	ADMINISTRACIÓN GENERAL DE LA SEGURIDAD Y PROTECCIÓN CIVIL.	3.449.446,51	0,00	3.449.446,51	0,00	0,00	0,00			
132	SEGURIDAD Y OROEN PÚBLICO.	274.328,61	0,00	274.328,61	0,00	0,00	0,00			
132	Retribuciones en especie.	274.328,61	0,00	274.328,61	0,00	0,00	0,00			

19. PRESENTACIÓN POR ACTIVIDADES DE LA CUENTA DEL RESULTADO ECONÓMICO PATRIMONIAL

CÓDIGO GRUPO DE PROGRAMAS	GASTOS DESCRIPCIÓN GRUPO DE PROGRAMAS	EJERCICIO 2015			EJERCICIO 2014			INGRESOS	EJERCICIO 2015	EJERCICIO 2014
		PRESUPUESTARIOS	NO PRESUPUESTARIOS	TOTAL	PRESUPUESTARIOS	NO PRESUPUESTARIOS	TOTAL			
133	ORDENACIÓN DEL TRÁFICO Y DEL ESTACIONAMIENTO.	60.384,58	0,00	60.384,58	0,00	0,00	0,00	0,00		
133	ORDENACIÓN DEL TRÁFICO Y DEL ESTACIONAMIENTO.	60.384,58	0,00	60.384,58	0,00	0,00	0,00	0,00		
136	SERVICIO DE PREVENCIÓN Y EXTINCIÓN DE INCENDIOS	2.585.375,13	0,00	2.585.375,13	0,00	0,00	0,00	0,00		
136	SERVICIO DE PREVENCIÓN Y EXTINCIÓN DE INCENDIOS	2.585.375,13	0,00	2.585.375,13	0,00	0,00	0,00	0,00		
150	Productividad.	717.136,82	0,00	717.136,82	0,00	0,00	0,00	0,00		
150	ADMINISTRACIÓN GENERAL DE VIVIENDA Y URBANISMO.	717.136,82	0,00	717.136,82	0,00	0,00	0,00	0,00		
151	URBANISMO: PLANEAMIENTO, GESTIÓN, EJECUCIÓN Y DISCIPLINA URB	667.050,13	0,00	667.050,13	0,00	0,00	0,00	0,00		
151	Gratificaciones.	667.050,13	0,00	667.050,13	0,00	0,00	0,00	0,00		

19. PRESENTACIÓN POR ACTIVIDADES DE LA CUENTA DEL RESULTADO ECONÓMICO PATRIMONIAL

CÓDIGO GRUPO DE PROGRAMAS	DESCRIPCIÓN GRUPO DE PROGRAMAS	EJERCICIO 2015			EJERCICIO 2014			INGRESOS	EJERCICIO 2015	EJERCICIO 2014
		PRESUPUESTARIOS	NO PRESUPUESTARIOS	TOTAL	PRESUPUESTARIOS	NO PRESUPUESTARIOS	TOTAL			
153	PAVIMENTACIÓN DE VÍAS PÚBLICAS	1.164.356,33	0,00	1.164.356,33	0,00	0,00	0,00			
153	VÍAS PÚBLICAS	1.164.356,33	0,00	1.164.356,33	0,00	0,00	0,00			
162	RECOGIDA, GESTIÓN Y TRATAMIENTO DE RESIDUOS.	1.912.793,29	0,00	1.912.793,29	0,00	0,00	0,00			
162	GESTIÓN DE RESIDUOS SÓLIDOS URBANOS	1.912.793,29	0,00	1.912.793,29	0,00	0,00	0,00			
163	GASTOS SOCIALES DE PERSONAL LABORAL	3.104.003,73	0,00	3.104.003,73	0,00	0,00	0,00			
163	LIMPIEZA VIARIA.	3.104.003,73	0,00	3.104.003,73	0,00	0,00	0,00			
165	ALUMBRADO PÚBLICO.	1.446.562,85	0,00	1.446.562,85	0,00	0,00	0,00			
165	ALUMBRADO PÚBLICO.	1.446.562,85	0,00	1.446.562,85	0,00	0,00	0,00			

19. PRESENTACIÓN POR ACTIVIDADES DE LA CUENTA DEL RESULTADO ECONÓMICO PATRIMONIAL

CÓDIGO GRUPO DE PROGRAMAS	DESCRIPCIÓN GRUPO DE PROGRAMAS	EJERCICIO 2015			EJERCICIO 2014			INGRESOS	EJERCICIO 2015	EJERCICIO 2014
		PRESUPUESTARIOS	NO PRESUPUESTARIOS	TOTAL	PRESUPUESTARIOS	NO PRESUPUESTARIOS	TOTAL			
170	ADMINISTRACIÓN GENERAL DEL MEDIO AMBIENTE.	125.642,95	0,00	125.642,95	0,00	0,00	0,00	0,00		
170	ADMINISTRACIÓN GENERAL DEL MEDIO AMBIENTE.	125.642,95	0,00	125.642,95	0,00	0,00	0,00	0,00		
171	PARQUES Y JARDINES.	3.627.110,58	0,00	3.627.110,58	0,00	0,00	0,00	0,00		
171	PARQUES Y JARDINES.	3.627.110,58	0,00	3.627.110,58	0,00	0,00	0,00	0,00		
172	PROTECCIÓN, CUIDADO Y PROMOCIÓN DEL MEDIO AMBIENTE	132.277,04	0,00	132.277,04	0,00	0,00	0,00	0,00		
172	PROTECCIÓN Y MEJORA DEL MEDIO AMBIENTE.	132.277,04	0,00	132.277,04	0,00	0,00	0,00	0,00		
221	OTRAS PRESTACIONES ECONÓMICAS A FAVOR DE EMPLEADOS.	291.232,54	0,00	291.232,54	0,00	0,00	0,00	0,00		
221	Suministros.	291.232,54	0,00	291.232,54	0,00	0,00	0,00	0,00		

19. PRESENTACIÓN POR ACTIVIDADES DE LA CUENTA DEL RESULTADO ECONÓMICO PATRIMONIAL

CÓDIGO GRUPO DE PROGRAMAS	DESCRIPCIÓN GRUPO DE PROGRAMAS	EJERCICIO 2015				EJERCICIO 2014			INGRESOS	EJERCICIO 2015	EJERCICIO 2014
		PRESUPUESTARIOS	NO PRESUPUESTARIOS	TOTAL	PRESUPUESTARIOS	NO PRESUPUESTARIOS	TOTAL				
231	Locomoción.	1.696.207,32	0,00	1.696.207,32	0,00	0,00	0,00	0,00			
231	ASISTENCIA SOCIAL PRIMARIA	1.696.207,32	0,00	1.696.207,32	0,00	0,00	0,00	0,00			
241	FOMENTO DEL EMPLEO.	400.182,17	0,00	400.182,17	0,00	0,00	0,00	0,00			
241	FOMENTO DEL EMPLEO.	400.182,17	0,00	400.182,17	0,00	0,00	0,00	0,00			
311	Gastos de formalización, modificación y cancelación.	216.582,94	0,00	216.582,94	0,00	0,00	0,00	0,00			
311	PROTECCIÓN DE LA SALUBRIDAD PÚBLICA	216.582,94	0,00	216.582,94	0,00	0,00	0,00	0,00			
320	Intereses.	489.897,47	0,00	489.897,47	0,00	0,00	0,00	0,00			
320	ADMINISTRACIÓN GENERAL DE EDUCACIÓN.	489.897,47	0,00	489.897,47	0,00	0,00	0,00	0,00			

19. PRESENTACIÓN POR ACTIVIDADES DE LA CUENTA DEL RESULTADO ECONÓMICO PATRIMONIAL

CÓDIGO GRUPO DE PROGRAMAS	DESCRIPCIÓN GRUPO DE PROGRAMAS	EJERCICIO 2015			EJERCICIO 2014			INGRESOS	EJERCICIO 2015	EJERCICIO 2014
		PRESUPUESTARIOS	NO PRESUPUESTARIOS	TOTAL	PRESUPUESTARIOS	NO PRESUPUESTARIOS	TOTAL			
323	FUNCIONAMIENTO DE CENTROS DE ENSEÑANZA PREESCOLAR Y PRIMARIA	2.480.454,31	0,00	2.480.454,31	0,00	0,00	0,00	0,00	0,00	
323	FUNCIONAMIENTO DE CENTROS DE ENSEÑANZA PREESCOLAR Y PRIMARIA	2.480.454,31	0,00	2.480.454,31	0,00	0,00	0,00	0,00	0,00	
324	FUNCIONAMIENTO DE CENTROS DOCENTES DE ENSEÑANZA SECUNDARIA	1.923,90	0,00	1.923,90	0,00	0,00	0,00	0,00	0,00	
324	FUNCIONAMIENTO DE CENTROS DOCENTES DE ENSEÑANZA SECUNDARIA	1.923,90	0,00	1.923,90	0,00	0,00	0,00	0,00	0,00	
326	SERVICIOS COMPLEMENTARIOS DE EDUCACIÓN	570.038,78	0,00	570.038,78	0,00	0,00	0,00	0,00	0,00	
326	SERVICIOS COMPLEMENTARIOS DE EDUCACIÓN	570.038,78	0,00	570.038,78	0,00	0,00	0,00	0,00	0,00	
327	FOMENTO DE LA CONVIVENCIA CIUDADANA	249.095,23	0,00	249.095,23	0,00	0,00	0,00	0,00	0,00	
327	FOMENTO DE LA CONVIVENCIA CIUDADANA	249.095,23	0,00	249.095,23	0,00	0,00	0,00	0,00	0,00	

19. PRESENTACIÓN POR ACTIVIDADES DE LA CUENTA DEL RESULTADO ECONÓMICO PATRIMONIAL

CÓDIGO GRUPO DE PROGRAMAS	DESCRIPCIÓN GRUPO DE PROGRAMAS	EJERCICIO 2015			EJERCICIO 2014			INGRESOS	EJERCICIO 2015	EJERCICIO 2014
		PRESUPUESTARIOS	NO PRESUPUESTARIOS	TOTAL	PRESUPUESTARIOS	NO PRESUPUESTARIOS	TOTAL			
330	Intereses.	328.545,83	0,00	328.545,83	0,00	0,00	0,00			
330	ADMINISTRACIÓN GENERAL DE CULTURA.	328.545,83	0,00	328.545,83	0,00	0,00	0,00			
332	BIBLIOTECAS Y ARCHIVOS.	518.679,66	0,00	518.679,66	0,00	0,00	0,00			
332	BIBLIOTECAS PÚBLICAS	518.679,66	0,00	518.679,66	0,00	0,00	0,00			
333	EQUIPAMIENTOS CULTURALES Y MUSEOS	356.977,13	0,00	356.977,13	0,00	0,00	0,00			
333	EQUIPAMIENTOS CULTURALES Y MUSEOS	356.977,13	0,00	356.977,13	0,00	0,00	0,00			
334	PROMOCIÓN CULTURAL.	367.806,54	0,00	367.806,54	0,00	0,00	0,00			
334	PROMOCIÓN CULTURAL.	367.806,54	0,00	367.806,54	0,00	0,00	0,00			

19. PRESENTACIÓN POR ACTIVIDADES DE LA CUENTA DEL RESULTADO ECONÓMICO PATRIMONIAL

CÓDIGO GRUPO DE PROGRAMAS	DESCRIPCIÓN GRUPO DE PROGRAMAS	EJERCICIO 2015			EJERCICIO 2014			INGRESOS	EJERCICIO 2015	EJERCICIO 2014
		PRESUPUESTARIOS	NO PRESUPUESTARIOS	TOTAL	PRESUPUESTARIOS	NO PRESUPUESTARIOS	TOTAL			
337	INSTALACIONES DE OCUPACIÓN DEL TIEMPO LIBRE	555.390,40	0,00	555.390,40	0,00	0,00	0,00	0,00		
337	INSTALACIONES DE OCUPACIÓN DEL TIEMPO LIBRE	555.390,40	0,00	555.390,40	0,00	0,00	0,00	0,00		
338	FIESTAS POPULARES Y FESTEJOS.	519.163,95	0,00	519.163,95	0,00	0,00	0,00	0,00		
338	FIESTAS POPULARES Y FESTEJOS.	519.163,95	0,00	519.163,95	0,00	0,00	0,00	0,00		
340	ADMINISTRACIÓN GENERAL DE DEPORTES.	181.400,55	0,00	181.400,55	0,00	0,00	0,00	0,00		
340	Intereses de depósitos.	181.400,55	0,00	181.400,55	0,00	0,00	0,00	0,00		
341	PROMOCIÓN Y FOMENTO DEL DEPORTE.	1.393.100,60	0,00	1.393.100,60	0,00	0,00	0,00	0,00		
341	Intereses de fianzas.	1.393.100,60	0,00	1.393.100,60	0,00	0,00	0,00	0,00		

19. PRESENTACIÓN POR ACTIVIDADES DE LA CUENTA DEL RESULTADO ECONÓMICO PATRIMONIAL

CÓDIGO GRUPO DE PROGRAMAS	DESCRIPCIÓN GRUPO DE PROGRAMAS	EJERCICIO 2015			EJERCICIO 2014			INGRESOS	EJERCICIO 2015	EJERCICIO 2014
		PRESUPUESTARIOS	NO PRESUPUESTARIOS	TOTAL	PRESUPUESTARIOS	NO PRESUPUESTARIOS	TOTAL			
342	INSTALACIONES DEPORTIVAS.	3.124.867,25	0,00	3.124.867,25	0,00	0,00	0,00			
342	INSTALACIONES DEPORTIVAS.	3.124.867,25	0,00	3.124.867,25	0,00	0,00	0,00			
430	A la Seguridad Social	12.600,31	0,00	12.600,31	0,00	0,00	0,00			
430	ADMÓN GENERAL DE COMERCIO, TURISMO Y PYMES.	12.600,31	0,00	12.600,31	0,00	0,00	0,00			
433	DESARROLLO EMPRESARIAL.	98.784,32	0,00	98.784,32	0,00	0,00	0,00			
433	DESARROLLO EMPRESARIAL.	98.784,32	0,00	98.784,32	0,00	0,00	0,00			
441	TRANSPORTE COLECTIVO URBANO DE VIAJEROS	208.650,30	0,00	208.650,30	0,00	0,00	0,00			
441	TRANSPORTE DE VIAJEROS	208.650,30	0,00	208.650,30	0,00	0,00	0,00			

19. PRESENTACIÓN POR ACTIVIDADES DE LA CUENTA DEL RESULTADO ECONÓMICO PATRIMONIAL

CÓDIGO GRUPO DE PROGRAMAS	DESCRIPCIÓN GRUPO DE PROGRAMAS	EJERCICIO 2015			EJERCICIO 2014			INGRESOS	EJERCICIO 2015	EJERCICIO 2014
		PRESUPUESTARIOS	NO PRESUPUESTARIOS	TOTAL	PRESUPUESTARIOS	NO PRESUPUESTARIOS	TOTAL			
453	A soc merts,entid púb emp y otros organ públic dep. de CCAA	274,43	0,00	274,43	0,00	0,00	0,00	0,00		
453	CARRETERAS .	274,43	0,00	274,43	0,00	0,00	0,00	0,00		
459	OTRAS INFRAESTRUCTURAS.	405.486,93	0,00	405.486,93	0,00	0,00	0,00	0,00		
459	OTRAS INFRAESTRUCTURAS.	405.486,93	0,00	405.486,93	0,00	0,00	0,00	0,00		
912	Amort de prést a cjp de entes de fuera del sector Público.	1.432.841,42	0,00	1.432.841,42	0,00	0,00	0,00	0,00		
912	ÓRGANOS DE GOBIERNO.	1.432.841,42	0,00	1.432.841,42	0,00	0,00	0,00	0,00		
920	Amort de Deuda Pública en moneda distinta del euro a cjp	4.008.046,55	0,00	4.008.046,55	0,00	0,00	0,00	0,00		
920	ADMINISTRACIÓN GENERAL .	4.008.046,55	0,00	4.008.046,55	0,00	0,00	0,00	0,00		

19. PRESENTACIÓN POR ACTIVIDADES DE LA CUENTA DEL RESULTADO ECONÓMICO PATRIMONIAL

CÓDIGO DE GRUPO DE PROGRAMAS	DESCRIPCIÓN GRUPO DE PROGRAMAS	EJERCICIO 2015			EJERCICIO 2014			INGRESOS	EJERCICIO 2015	EJERCICIO 2014
		PRESUPUESTARIOS	NO PRESUPUESTARIOS	TOTAL	PRESUPUESTARIOS	NO PRESUPUESTARIOS	TOTAL			
921	SERVICIOS DE CARACTER GENERAL.	375,10	0,00	375,10	0,00	0,00	0,00			
921	Amort de Deuda Pública en moneda distinta del euro a lfp	375,10	0,00	375,10	0,00	0,00	0,00			
922	COORDINACIÓN Y ORGANIZACIÓN INSTITUCIONAL DE ENTID. LOCALES	186.673,26	0,00	186.673,26	0,00	0,00	0,00			
922	COORDINACIÓN Y ORGANIZACIÓN INSTITUCIONAL DE ENTID. LOCALES	186.673,26	0,00	186.673,26	0,00	0,00	0,00			
924	PARTICIPACIÓN CIUDADANA	203.078,66	0,00	203.078,66	0,00	0,00	0,00			
924	PARTICIPACIÓN CIUDADANA	203.078,66	0,00	203.078,66	0,00	0,00	0,00			
925	ATENCIÓN A LOS CIUDADANOS	122.560,21	0,00	122.560,21	0,00	0,00	0,00			
925	ATENCIÓN A LOS CIUDADANOS	122.560,21	0,00	122.560,21	0,00	0,00	0,00			

19. PRESENTACIÓN POR ACTIVIDADES DE LA CUENTA DEL RESULTADO ECONÓMICO PATRIMONIAL

CÓDIGO GRUPO DE PROGRAMAS	DESCRIPCIÓN GRUPO DE PROGRAMAS	EJERCICIO 2015			EJERCICIO 2014			INGRESOS	EJERCICIO 2015	EJERCICIO 2014
		PRESUPUESTARIOS	NO PRESUPUESTARIOS	TOTAL	PRESUPUESTARIOS	NO PRESUPUESTARIOS	TOTAL			
931	POLÍTICA ECONÓMICA Y FISCAL.	608.030,56	0,00	608.030,56	0,00	0,00	0,00			
931	Amort de préstamos en moneda distinta del euro a lp	608.030,56	0,00	608.030,56	0,00	0,00	0,00			
932	GESTIÓN DEL SISTEMA TRIBUTARIO.	300.295,40	0,00	300.295,40	0,00	0,00	0,00			
932	GESTIÓN DEL SISTEMA TRIBUTARIO.	300.295,40	0,00	300.295,40	0,00	0,00	0,00			
934	GESTIÓN DE LA DEUDA Y DE LA TESORERÍA.	580.970,35	0,00	580.970,35	0,00	0,00	0,00			
934	GESTIÓN DE LA DEUDA Y DE LA TESORERÍA.	580.970,35	0,00	580.970,35	0,00	0,00	0,00			
	TOTAL	82.406.935,40	8.639.178,48	91.046.113,88			TOTAL	46.625.056,38		



20. INFORMACIÓN OPERACIONES POR ADMINISTRACIÓN DE RECURSOS POR CUENTA DE OTROS ENTES PÚBLICOS:



20.1. Obligaciones derivadas de la gestión.



OPERACIONES POR ADMINISTRACIÓN DE RECURSOS POR CUENTA DE OTROS ENTES PÚBLICOS

OBLIGACIONES DERIVADAS DE LA GESTIÓN

EJERCICIO 2015

NIF	ENTE TITULAR		CONCEPTO		PENDIENTE DE PAGO A 1 DE ENERO	MODIFICACIONES SALDO INICIAL	RECALUDACIÓN LÍQUIDA	REINTEGROS	TOTAL A PAGAR	PAGOS REALIZADOS	PENDIENTES DE PAGO A 31 DE DICIEMBRE
	DENOMINACIÓN	CÓDIGO	DESCRIPCIÓN								
	TOTAL										
	TOTAL										



Ayuntamiento de Tres Cantos

Intervención-Contabilidad

**DOÑA CATALINA SALAZAR RASERO, INTERVENTORA GENERAL DEL
AYUNTAMIENTO DE TRES CANTOS (MADRID)**

CERTIFICA:

La no existencia de operaciones de obligaciones derivadas de la gestión de los recursos de otros entes públicos en la Contabilidad Municipal del Ayuntamiento de Tres Cantos durante el Ejercicio 2015.

Y para que así conste a los efectos oportunos, expido y firmo el presente certificado.

LA INTERVENTORA GENERAL
Catalina Salazar Rasero

Fecha, firma y huella digital al margen



Plaza del Ayuntamiento, 1. 28760 Tres Cantos. Madrid Tel 912 938 000 · Fax 912938065 · CIF P2818400J
<http://www.trescantos.es>

NOMBRE:
SALAZAR RASERO, CATALINA

PUESTO DE TRABAJO:
INTERVENTORA

FECHA DE FIRMA:
17/03/2016

HASH DEL CERTIFICADO:
A5A648392890B4AEE394528E74C11B8820B6C7B0

6



20.2. Entes públicos, cuentas corrientes en efectivo.



Ayuntamiento de Tres Cantos

Intervención-Contabilidad

**DOÑA CATALINA SALAZAR RASERO, INTERVENTORA GENERAL DEL
AYUNTAMIENTO DE TRES CANTOS (MADRID)**

CERTIFICA:

La no existencia de cuentas corrientes con otros entes públicos en la Contabilidad Municipal del Ayuntamiento de Tres Cantos durante el Ejercicio 2015.

Y para que así conste a los efectos oportunos, expido y firmo el presente certificado.

LA INTERVENTORA GENERAL
Catalina Salazar Rasero

Fecha, firma y huella digital al margen



NOMBRE:
SALAZAR RASERO, CATALINA

PUESTO DE TRABAJO:
INTERVENTORA

FECHA DE FIRMA:
17/03/2016

HASH DEL CERTIFICADO:
A5A648392B9DB4AEE394528E74C11B882DB6C7B0

Plaza del Ayuntamiento, 1. 28760 Tres Cantos. Madrid Tel 912 938 000 · Fax 912938065 · CIF P2818400J
<http://www.trescantos.es>

7



OPERACIONES POR ADMINISTRACIÓN DE RECURSOS POR CUENTA DE OTROS ENTES PÚBLICOS

ENTE	N.I.F.	DENOMINACIÓN	CARGO			ABONO			EJERCICIO 2015	
			SALDO INICIAL DEUDOR	PAGOS	TOTAL CARGO	SALDO INICIAL ACREEDOR	COBROS	TOTAL ABONO	DEUDOR	ACREEDOR
		TOTAL								



20.3.A. Desarrollo de la gestión. Resumen.



ESTADO DE EVOLUCIÓN Y SITUACIÓN DE LOS RECURSOS ADMINISTRADOS POR CUENTA DE OTROS ENTES PÚBLICOS.

I. DESARROLLO DEL PROCESO DE GESTIÓN DE LOS RECURSOS

CONCEPTO		EJERCICIO 2015						
CÓDIGO	DESCRIPCIÓN	DERECHOS PENDIENTES DE COBRO A 1 DE ENERO	MODIFICACIONES SALDO INICIAL	DERECHOS RECONOCIDOS	DERECHOS ANULADOS	DERECHOS CANCELADOS	RECAUDACIÓN NETA	DERECHOS PENDIENTES DE COBRO A 31 DE DICIEMBRE
TOTAL								



20.3.B. Desarrollo de la gestión. Derechos anulados.



DERECHOS ANULADOS

CONCEPTO		ANULACIÓN DE LIQUIDACIONES	DEVOLUCIÓN DE INGRESOS	TOTAL DERECHOS ANULADOS
CÓDIGO	DESCRIPCIÓN			
TOTAL				



20.3.C. Desarrollo de la gestión. Derechos cancelados.



DERECHOS CANCELADOS

CONCEPTO		COBROS EN ESPECIE	INSOLVENCIAS	PRESCRIPCIONES	OTRAS CAUSAS	TOTAL DERECHOS CANCELADOS
CÓDIGO	DESCRIPCIÓN					
TOTAL						



**20.3.D. Desarrollo de la gestión.
Devolución de ingresos.**



Ayuntamiento de Tres Cantos

Intervención-Contabilidad

**DOÑA CATALINA SALAZAR RASERO, INTERVENTORA GENERAL DEL
AYUNTAMIENTO DE TRES CANTOS (MADRID)**

CERTIFICA:

La no existencia de operaciones por devolución de recursos de otros entes públicos en la Contabilidad Municipal del Ayuntamiento de Tres Cantos durante el Ejercicio 2015.

Y para que así conste a los efectos oportunos, expido y firmo el presente certificado.

LA INTERVENTORA GENERAL
Catalina Salazar Rasero

Fecha, firma y huella digital al margen



NOMBRE:
SALAZAR RASERO, CATALINA

PUESTO DE TRABAJO:
INTERVENTORA

FECHA DE FIRMA:
17/03/2016

HASH DEL CERTIFICADO:
A5A648392B9DD4AEE394528E74C11BB820B6C7B0

Plaza del Ayuntamiento, 1. 28760 Tres Cantos, Madrid Tel 912 938 000 · Fax 912938065 · CIF P2818400J
<http://www.trescantos.es>

Comprobación de autenticidad en la Sede Electrónica Municipal

28



Operaciones por Administración de Recursos por Cuenta de Otros Entes Públicos
Desarrollo de la Gestión

EJERCICIO 2015

DEVOLUCIONES DE INGRESOS

CÓDIGO	CONCEPTO	PENDIENTES DE PAGO A 1 DE ENERO	MODIFICACIONES SALDO INICIAL Y ANULACIONES	RECONOCIDAS EN EL EJERCICIO	TOTAL DEVOLUCIONES RECONOCIDAS	PRESCRIPCIONES	PAGADAS EN EL EJERCICIO	PENDIENTES DE PAGO A 31 DE DICIEMBRE
	DESCRIPCIÓN							
	TOTAL							



21. INFORMACIÓN DE LAS OPERACIONES NO PRESUPUESTARIAS DE TESORERIA.



21.1. Deudores.



ESTADO DE DEUDORES NO PRESUPUESTARIOS

EJERCICIO: 2015

CUENTA	CONCEPTO		SALDO 1 DE ENERO	MODIFICACIONES SALDO INICIAL	CARGOS REALIZADOS EN EJERCICIO	TOTAL DEUDORES	ABONOS REALIZADOS EN EJERCICIO	DEUDORES PENDIENTES DE COBRO A 31 DE DICIEMBRE
	CÓDIGO	DESCRIPCIÓN						
4400	10042	DEUDORES POR IVA	1.943,51		37.748,66	39.692,19	39.645,29	46,90
TOTAL CUENTA			1.943,51		37.748,68	39.692,19	39.645,29	46,90
4490	10020	PAGOS DUPLICADOS O EXCESIVOS	13,12			13,12		13,12
TOTAL CUENTA			13,12			13,12		13,12
4700	10040	HACIENDA PUBLICA DEUDORA POR IVA	29.715,39		23.941,93	53.657,32		53.657,32
TOTAL CUENTA			29.715,39		23.941,93	53.657,32		53.657,32
TOTAL			31.672,02		116.309,09	147.981,11	94.263,77	53.717,34



Ayuntamiento de Tres Cantos

21.2. Acreedores.



ESTADO DE ACREEDORES NO PRESUPUESTARIOS

EJERCICIO: 2015

CUENTA	CONCEPTO		SALDO 1 DE ENERO	MODIFICACIONES SALDO INICIAL	ABONOS REALIZADOS EN EJERCICIO	TOTAL ACREEDORES	CARGOS REALIZADOS EN EJERCICIO	ACREEDORES PDTES. DE PAGO A 31 DE DICIEMBRE
	CÓDIGO	DESCRIPCIÓN						
4100	20049	ACREEDORES POR I.V.A.	18.710,05		54.648,19	73.358,24	59.703,62	13.654,62
TOTAL CUENTA			18.710,05		54.648,19	73.358,24	59.703,62	13.654,62
4140	20300	ENTES PUBLICOS ACREEDORES POR RECAUDACION DE RECURSOS	111.415,79		2.312,90	113.728,69		113.728,69
TOTAL CUENTA			111.415,79		2.312,90	113.728,69		113.728,69
4190	20500	OTROS ACREEDORES NO PRESUPUESTARIOS	576.445,66		16.725,26	593.170,92	16.716,87	576.454,05
4190	20501	OTROS ACREEDORES NO PRESUPUESTARIOS PDM	2.845,48			2.845,48		2.845,48
4190	20503	OTROS ACREEDORES N. PRESU. INGRESOS DUPLICADOS	15.978,28		9.851,68	25.829,96	8.933,82	16.896,14
TOTAL CUENTA			595.269,42		26.580,31	621.849,73	25.654,06	596.195,67
4750	20040	HACIENDA PUBLICA ACREEDORA POR IVA	7.492,63		7.082,57	14.575,20		14.575,20
TOTAL CUENTA			7.492,63		7.082,57	14.575,20		14.575,20
4751	20001	I.R.P.F. RETENCION TRABAJO PERSONAL	271.206,39		1.560.222,44	1.831.428,83	1.571.006,09	260.422,74
4751	20002	I.R.P.F. ALQUILERES	877,09			877,09		877,09
4751	20003	IRPF PROFESIONALES	1.864,29		60.411,45	62.275,74	56.938,06	5.337,68
4751	20009	RETENCIONES IRPF PDM PERSONAL	1.554,77			1.554,77		1.554,77
TOTAL CUENTA			275.502,54		1.622.413,89	1.897.916,43	1.629.724,15	268.192,28



ESTADO DE ACREEDORES NO PRESUPUESTARIOS

Fecha Obtención 26/05/2016
Pág. 2

ACREEDORES

EJERCICIO: 2015

CUENTA	CONCEPTO		SALDO 1 DE ENERO	MODIFICACIONES SALDO INICIAL	ABONOS REALIZADOS EN EJERCICIO	TOTAL ACREEDORES	CARGOS REALIZADOS EN EJERCICIO	ACREEDORES PDTES. DE PAGO A 31 DE DICIEMBRE
	CÓDIGO	DESCRIPCIÓN						
4760	20099	CUOTAS TRABAJADOR SEGURIDAD SOCIAL_PDM	1.738,56			1.738,56		1.738,56
TOTAL CUENTA			37.511,13		399.821,19	437.332,32	435.593,76	1.738,56
5610	20050	OTRAS RETENCIONES AL PERSONAL	741,34		756,33	1.497,67	537,15	960,52
5610	20060	RETENCIONES JUDICIALES	943,84		9.069,03	10.012,87	9.069,03	943,84
5610	20070	CUOTAS CENTRALES SINDICALES	474,61		4.991,00	5.465,61	4.991,00	474,61
5610	20100	DEPOSITOS DE PARTICULARES A CORTO PLAZO	1.208.947,81	14.023,63	300.895,16	1.523.866,60	761.098,82	762.767,78
TOTAL CUENTA			1.235.338,44	-10.207,21	315.711,52	1.526.819,12	775.696,00	765.146,75
TOTAL			2.281.240,00	-10.207,21	2.466.384,30	4.737.417,09	2.964.185,32	1.773.231,77



**21.3.A. Partidas pendientes de aplicación.
Cobros.**



OPERACIONES NO PRESUPUESTARIAS DE TESORERÍA

Fecha Obtención 24/05/2016
Pág. 1

EJERCICIO: 2015

CUENTA	CONCEPTO		COBROS PDTES. DE APLICACIÓN A 1 DE ENERO	MODIFICACIONES SALDO INICIAL	COBROS REALIZADOS EN EJERCICIO	TOTAL COBROS PDTES. APLICACIÓN	COBROS APLICADOS EN EJERCICIO	COBROS PDTES. DE APLICACIÓN A 31 DE DICIEMBRE
	CÓDIGO	DESCRIPCIÓN						
5640	30002	INGRESOS EN CUENTAS OPERATIVAS PENDIENTES APLICACION			159.995,20	159.995,20	159.781,72	213,48
TOTAL CUENTA					159.995,20	159.995,20	159.781,72	213,48
TOTAL					159.995,20	159.995,20	159.781,72	213,48



**21.3.B. Partidas pendientes de aplicación.
Pagos.**



OPERACIONES NO PRESUPUESTARIAS DE TESORERÍA

CUENTA	CONCEPTO		PAGOS PDTES. DE APLICACIÓN A 1 DE ENERO	MODIFICACIONES SALDO INICIAL	PAGOS REALIZADOS EN EJERCICIO	TOTAL PAGOS PDTES. APLICACIÓN	PAGOS APLICADOS EN EJERCICIO	PAGOS PDTES. DE APLICACIÓN A 31 DE DICIEMBRE
	CÓDIGO	DESCRIPCIÓN						
5550	40001	PAGOS PENDIENTES DE APLICACION			10.649,62	10.649,62	1.297,25	9.352,37
TOTAL CUENTA					10.649,62	10.649,62	1.297,25	9.352,37
TOTAL					10.649,62	10.649,62	1.297,25	9.352,37



22. CONTRATACIÓN ADMINISTRATIVA. PROCEDIMIENTOS DE ADJUDICACION

CONTRATACIÓN ADMINISTRATIVA. PROCEDIMIENTOS DE ADJUDICACIÓN

TIPO DE CONTRATO	PROCEDIMIENTO ABIERTO		PROCEDIMIENTO RESTRINGIDO			PROCEDIMIENTO NEGOCIADO			DIÁLOGO COMPETITIVO	ADJUDICACIÓN DIRECTA	TOTAL
	MULTIPLIC. CRITERIO	ÚNICO CRITERIO	TOTAL	MULTIPLIC. CRITERIO	ÚNICO CRITERIO	TOTAL	CON PUBLICIDAD	SIN PUBLICIDAD			
- De Obras							383.339,42				383.339,42
- De suministro											80.318,60
- De gestión de servicios públicos	34.944,00		34.944,00								34.944,00
- De servicios	14.316,96		14.316,96								185.024,02
TOTAL	49.260,96		49.260,96					634.365,08			683.626,04



23. VALORES RECIBIDOS EN DEPOSITO.



ESTADO DE VALORES RECIBIDOS EN DEPÓSITO
EJERCICIO: 2015

CONCEPTO	DESCRIPCIÓN	SALDO 1 DE ENERO	MODIFICACIONES SALDO INICIAL	DEPÓSITOS RECIBIDOS EN EJERCICIO	TOTAL DEPÓSITOS RECIBIDOS	DEPÓSITOS CANCELADOS	DEPÓSITOS PENDIENTES DE DEVOLUCIÓN A 31 DE DICIEMBRE
70800	OTROS VALORES	2.052.294,47			2.052.294,47		2.052.294,47
70801	AVALES RECIBIDOS	26.000.319,27		204.646,45	26.204.965,72	654.286,65	25.550.679,07
70802	GARANTIAS OTORGADAS MATERIALIZADAS EN VALORES	207.349,12			207.349,12		207.349,12
70805	VALORES ENTREGADOS EN GARANTIA						
70806	AVALES ENTREGADOS						
70899	AVALES RECIBIDOS PDM	23.475,99			23.475,99		23.475,99
	TOTAL	28.283.438,85		204.646,45	28.488.085,30	654.286,65	27.833.798,65



24. INFORMACIÓN PRESUPUESTARIA



24.1.A.1. Ejercicio corriente. Presupuesto de gastos. Modificaciones de credito.



PRESUPUESTO DE GASTOS. EJERCICIO CORRIENTE

MODIFICACIONES DE CRÉDITO

EJERCICIO 2015

APLIC. PRESUPUESTARIA	DESCRIPCIÓN	CRÉDITOS EXTRAORD.	SUPLEMENTOS DE CRÉDITO	AMPLIACIONES DE CRÉDITO	TRANSFERENCIAS CRÉDITO		INCORPORACIÓN REMANENTES DE CRÉDITO	CRÉDITOS GENERADOS	BAJAS POR ANULACIÓN	AJUSTES POR PRORROGA	TOTAL MODIFICACIÓN
					POSITIVAS	NEGATIVAS					
1001.221.16201	FORMACION								37.012,67		-37.012,67
1001.920.12101	COMPLEMENTO ESPECIFICO				1.959,49	39.127,02					1.959,49
1001.920.12105	AJUSTES REORGANIZATIVOS					10.955,56			69.112,90		-108.239,92
1001.920.16003	OTRAS CUOTAS SOCIALES								54.377,72		-65.333,28
1002.920.12101	COMPLEMENTO ESPECIFICO				2.490,50						2.490,50
1002.920.626	ADQUISICION DE EQUIPOS INFORMATICOS				1.252,13						1.252,13
2001.151.12100	COMPLEMENTO DE DESTINO				511,70						511,70
2001.151.12101	COMPLEMENTO ESPECIFICO				6.974,84						6.974,84
2001.151.160	CUOTAS SOCIALES				1.887,52						1.887,52
2001.1592.12101	COMPLEMENTO ESPECIFICO				4.959,96						4.959,96
2001.1592.150	PRODUCTIVIDAD TRIMESTRAL				16.500,00						16.500,00
2001.1592.160	CUOTAS SOCIALES				1.176,00						1.176,00
2001.1592.22707	CONSERVACION DE PAVIMENTOS					18.298,72					-18.298,72
2001.1593.625	VIAS PUBLICAS MOBILIARIO URBANO				38.298,72						38.298,72
2001.171.12100	COMPLEMENTO DE DESTINO				1.613,92						1.613,92
2001.171.12101	COMPLEMENTO ESPECIFICO				5.621,90						5.621,90
2001.171.160	CUOTAS SOCIALES				1.868,70						1.868,70
2001.171.22707	CONSERVACION DE PARQUES Y JARDINES					20.000,00					-20.000,00
2001.912.110	RETRIB. BASICAS Y OTRAS REMUNERACIONES DE PERSONAL EVENTUAL.				455,97						455,97
2001.920.12101	COMPLEMENTO ESPECIFICO				477,11						477,11
2002.912.100	Retrib. básicas y otras remun. de miembros de órganos gob.								26.496,34		-26.496,34
2002.920.625	ADQUISICION DE MOBILIARIO										-1.252,13
2003.011.310	INTERESES					1.395.482,28					-57.430,86
2003.011.911	Amort de préstamos a l/p de entes del sector público.										-1.696.155,86
2003.011.91301	Amort de prést a l/p de entes de fuera del sector público.							7.436.545,54			7.436.545,54
2003.920.12009	RECUPERACION DIAS PAGA EXTRA DICIEMBRE 2012										-103.242,20
2006.920.352	Intereses de demora.				19.000,00						19.000,00



PRESUPUESTO DE GASTOS. EJERCICIO CORRIENTE

EJERCICIO 2015

MODIFICACIONES DE CRÉDITO

APLIC. PRESUPUESTARIA	DESCRIPCIÓN	CRÉDITOS EXTRAORD.	SUPLEMENTOS DE CRÉDITO	AMPLIACIONES DE CRÉDITO	TRANSFERENCIAS CRÉDITO		INCORPORACIÓN REMANENTES DE CRÉDITO	CRÉDITOS GENERADOS	BAJAS POR ANULACIÓN	AJUSTES POR PRORROGA	TOTAL MODIFICACIÓN
					POSITIVAS	NEGATIVAS					
2003.931.12101	COMPLEMENTO ESPECIFICO				4.056,81						4.056,81
2003.932.12101	COMPLEMENTO ESPECIFICO				2.709,91	19.000,00					2.709,91
2003.932.22707	COLABORACION GESTION CATASTRAL										-19.000,00
2003.934.12101	COMPLEMENTO ESPECIFICO				3.074,38						3.074,38
2003.934.319	Otros gastos financieros y otras operaciones finan.								2.976,61		-2.976,61
2004.130.12000	SUELDOS GRUPO A1								17.000,00		-17.000,00
2004.130.12006	TRINIENOS								22.000,00		-22.000,00
2004.130.12101	COMPLEMENTO ESPECIFICO				29.929,68						29.929,68
2004.130.160	CUOTAS SOCIALES				1.425,20	52.629,24					1.425,20
2004.130.16003	OTRAS CUOTAS SOCIALES								40.000,00		-40.000,00
2004.1301.12004	BESCAM - Sueldos del Grupo C2										9.727,25
2004.1301.12101	BESCAM - Complemento específico.				9.727,25				37.155,91		-37.155,91
2004.1301.160	BESCAM - Cuotas sociales.								31.349,70		-31.349,70
2004.4411.45390	CONVENIO CONSORCIO REGIONAL DE TRANSPORTES								33.801,02		-33.801,02
2004.912.100	RETRIB. BASICAS Y OTRAS REMUN. DE MIEMBROS DE ORGANOS GOB.				4.357,11						4.357,11
2005.337.12101	COMPLEMENTO ESPECIFICO					16.630,00					-16.630,00
2005.337.226	GASTOS DIVERSOS					14.410,74					-14.410,74
2005.337.481	PROYECTOS EUROPEOS				1.620,00						1.620,00
2006.340.12101	Complemento específico.				2.075,42						2.075,42
2006.340.13000	RETRIBUCIONES BASICAS				453,60						453,60
2006.340.160	CUOTAS SOCIALES				772,47						772,47
2006.912.110	RETRIB. BASICAS Y OTRAS REMUNERACIONES DE PERSONAL EVENTUAL.										1.303.651,21
2007.136.225	TASA EXTINCION DE INCENDIOS DE LA C.M.				1.303.651,21						1.303.651,21
2007.150.12003	SUELDOS DEL GRUPO C1								10.000,00		-10.000,00
2007.150.12100	COMPLEMENTO DE DESTINO				981,96						981,96
2007.150.12101	COMPLEMENTO ESPECIFICO				13.115,06						13.115,06
2007.150.160	CUOTAS SOCIALES				1.672,14						1.672,14
2007.151.12101	Complemento específico.				4.050,00						4.050,00



PRESUPUESTO DE GASTOS. EJERCICIO CORRIENTE

MODIFICACIONES DE CRÉDITO

EJERCICIO 2015

APLIC. PRESUPUESTARIA	DESCRIPCIÓN	CRÉDITOS EXTRAORD.	SUPLEMENTOS DE CRÉDITO	AMPLIACIONES DE CRÉDITO	TRANSFERENCIAS CRÉDITO		INCORPORACIÓN REMANENTES DE CRÉDITO	CRÉDITOS GENERADOS	BAJAS POR ANULACIÓN	AJUSTES POR PRORROGA	TOTAL MODIFICACIÓN
					POSITIVAS	NEGATIVAS					
2007.151.160	Cuotas sociales.				1.134,00						1.134,00
2007.912.100	RETRIB. BASICAS Y OTRAS REMUN. DE MIEMBROS DE ORGANOS GOB.								26.495,34		-26.495,34
2008.1621.225	TASA ELIMINACION RESIDUOS URBANOS MANCOMUNIDAD DEL NOROESTE					5.539,69					-5.539,69
2008.170.12000	SUELDOS DEL GRUPO A1								3.500,00		-3.500,00
2008.170.12101	COMPLEMENTO ESPECIFICO				2.220,95						2.220,95
2008.170.160	CUOTAS SOCIALES				221,20						221,20
3000.151.62218	EDIFICACIONES						43.505,90				43.505,90
3001.151.60125	INFRAESTRUCTURAS Y BIENES DESTINADOS AL USO GENERAL PMS						469.371,58				469.371,58
3001.241.12101	COMPLEMENTO ESPECIFICO				5.313,95						5.313,95
3001.241.160	CUOTAS SOCIALES				453,60						453,60
3001.241.22708	CURSOS DE FORMACION				40.000,00						40.000,00
3001.241.481	APOYO A EMPRENDEDORES										
3004.151.62244	OBRAS PENDIENTES DE DETERMINACION						22.536,89				22.536,89
3004.151.62255	CONSTRUCCIONES PMS						3.631,60				3.631,60
3004.151.62257	INVERSIONES PMS						474.286,33				474.286,33
4000.330.12101	COMPLEMENTO ESPECIFICO.				3.170,13						3.170,13
4000.330.150	PRODUCTIVIDAD TRIMESTRAL				5.100,00						5.100,00
4000.330.160	CUOTAS SOCIALES				221,20						221,20
4000.3321.12101	COMPLEMENTO ESPECIFICO				1.665,41						1.665,41
4000.3321.22100	ENERGIA ELECTRICA					3.500,00					3.500,00
4000.3321.62510	ADQUISICION FONDOS EDITORIALES BIBLIOTECA					2.352,65					2.352,65
4000.333.213	MANTENIMIENTO TEATRO MUNICIPAL					4.486,19					4.486,19
4000.333.22000	MATERIAL ORDINARIO NO INVENTARIABLE					2.000,00					2.000,00
4000.334.224	SEGUROS					3.198,00					3.198,00
4000.334.226	GASTOS DIVERSOS										
4000.334.22600	CANONES				2.352,65						2.352,65
4000.334.22707	PROGRAMACION CULTURAL					1.351,90					1.351,90
4000.334.22708	SERVICIO ESCUELA DE DANZA Y MAC					54.782,90					54.782,90
						11.051,01					-11.051,01



PRESUPUESTO DE GASTOS. EJERCICIO CORRIENTE

MODIFICACIONES DE CRÉDITO

EJERCICIO 2015

APLIC. PRESUPUESTARIA	DESCRIPCIÓN	CRÉDITOS EXTRAORD.	SUPLEMENTOS DE CRÉDITO	AMPLIACIONES DE CRÉDITO	TRANSFERENCIAS CRÉDITO		INCORPORACIÓN REMANENTES DE CRÉDITO	CRÉDITOS GENERADOS	BAJAS POR ANULACIÓN	AJUSTES POR PRORROGA	TOTAL MODIFICACIÓN
					POSITIVAS	NEGATIVAS					
4000.334.481	PREMIOS, BECAS Y PENSIONES DE ESTUDIO E INVESTIGACION				3.000,00						3.000,00
4000.912.110	RETRIB. BASICAS Y OTRAS REMUNERACIONES DE PERSONAL EVENTUAL.				535,08						535,08
4001.338.12101	COMPLEMENTO ESPECIFICO.				1.003,80						1.003,80
4001.338.22610	FESTEJOS POPULARES				97.000,00						97.000,00
4003.320.12101	COMPLEMENTO ESPECIFICO.				3.488,76						3.488,76
4003.323.470	ESCUELAS INFANTILES				11.410,74						11.410,74
4003.326.48201	BECAS DE LIBROS				150.000,00						150.000,00
4003.912.110	RETRIB. BASICAS Y OTRAS REMUNERACIONES DE PERSONAL EVENTUAL.				535,08						535,08
4004.327.13000	RETRIBUCIONES BASICAS				457,25						457,25
5002.231.12101	COMPLEMENTO ESPECIFICO.				4.670,89						4.670,89
5002.231.131	LABORAL TEMPORAL				370,33						370,33
5002.231.150	PRODUCTIVIDAD TRIMESTRAL				1.350,00						1.350,00
5002.231.160	CUOTAS SOCIALES				221,20						221,20
5002.231.22710	SERVICIO CENTRO DE DIA				57.600,20						57.600,20
5002.231.480	ATENCIÓNES BENEFICAS Y ASISTENCIALES				9.436,30						9.436,30
5002.231.48002	CENTRO DE DIA ASISTIDO SAN CAMILO Y BALLE SOL					67.036,50					-67.036,50
5002.311.12101	Complemento específico.				1.351,49						1.351,49
5002.311.22712	MANTENIMIENTO DESFIBRILADORES MUNICIPALES					6.696,00					-6.696,00
5002.311.623	Maquinaria, instalaciones técnicas y utilaje.				6.696,00						6.696,00
5003.231.12101	Complemento específico.				484,31						484,31
5003.231.22707	TRABAJOS REALIZADOS POR OTRAS EMPRESAS. COOPERACION					10.000,00					-10.000,00
5003.231.489	PROYECTOS DE COOPERACION AL DESARROLLO				10.000,00						10.000,00
5004.231.160	Cuotas sociales.				221,20						221,20
5004.327.12101	Complemento específico.				1.193,33						1.193,33
5004.924.12101	COMPLEMENTO ESPECIFICO.				487,79						487,79



PRESUPUESTO DE GASTOS. EJERCICIO CORRIENTE

MODIFICACIONES DE CRÉDITO

EJERCICIO 2015

APLIC. PRESUPUESTARIA	DESCRIPCIÓN	CRÉDITOS EXTRAORD.	SUPLEMENTOS DE CRÉDITO	AMPLIACIONES DE CRÉDITO	TRANSFERENCIAS CRÉDITO		INCORPORACIÓN REMANENTES DE CRÉDITO	CRÉDITOS GENERADOS	BAJAS POR ANULACIÓN	AJUSTES POR PRORROGA	TOTAL MODIFICACIÓN
					POSITIVAS	NEGATIVAS					
5004.924.131	LABORAL TEMPORAL				470,79						470,79
9999.151.12101	COMPLEMENTO ESPECIFICO				348,54						348,54
9999.221.162	FONDO DE ACCION SOCIAL								88.000,00		-88.000,00
9999.330.12101	COMPLEMENTO ESPECIFICO				351,78						351,78
9999.3321.12101	COMPLEMENTO ESPECIFICO				353,13						353,13
9999.912.10001	PROTOCOLO POLITICO								24.433,29		-24.433,29
9999.912.110	RETRIB. BASICAS Y OTRAS REMUNERACIONES DE PERSONAL EVENTUAL.				4.127,58						4.127,58
9999.912.16002	SEGU. SOCIAL PERSONAL EVENTUAL								65.289,39		-65.289,39
9999.920.12101	COMPLEMENTO ESPECIFICO.				8.233,41						8.233,41
9999.920.150	PRODUCTIVIDAD.										-22.950,00
9999.920.16003	OTRAS CUOTAS SOCIALES								73.561,45		-73.561,45
9999.922.22602	COMUNICACION SOCIAL								5.000,00		-5.000,00
9999.922.22708	FOLLETOS Y OTRAS PUBLICACIONES								5.943,97		-5.943,97
	TOTAL				1.925.972,73	1.925.972,73	1.013.332,30	7.436.545,54	1.031.604,75		7.418.273,09



24.1.A.2. Ejercicio corriente. Presupuesto de gastos. Remanentes de crédito.



PRESUPUESTO DE GASTOS

EJERCICIO 2015

REMANENTES DE CRÉDITO

APLIC. PRESUPUESTARIA	DESCRIPCIÓN	REMANENTES COMPROMETIDOS		REMANENTES NO COMPROMETIDOS		TOTAL
		INCORPORABLES	NO INCORPORABLE	INCORPORABLES	NO INCORPORABLE	
2015 1001 221 12103	OTROS COMPLEMENTOS				1.000,00	1.000,00
2015 1001 221 16201	FORMACION					
2015 1001 221 22707	PREVENCION DE RIESGOS LABORALES				36.275,77	36.275,77
2015 1001 920 12000	SUELDOS DEL GRUPO A1.					
2015 1001 920 12003	SUELDOS DEL GRUPO C1					
2015 1001 920 12004	SUELDOS DEL GRUPO C2.				296,20	296,20
2015 1001 920 12006	TRIENIOS.					
2015 1001 920 12009	RECUPERACION DIAS PAGA EXTRA DICIEMBRE 2012					
2015 1001 920 12100	COMPLEMENTO DE DESTINO.				0,02	0,02
2015 1001 920 12101	COMPLEMENTO ESPECIFICO				-2.921,03	-2.921,03
2015 1001 920 12105	AJUSTES REORGANIZATIVOS					
2015 1001 920 150	PRODUCTIVIDAD TRIMESTRAL				-152,32	-152,32
2015 1001 920 15003	Otras productividades					
2015 1001 920 151	Gratificaciones.				-120,64	-120,64
2015 1001 920 160	CUOTAS SOCIALES				28,73	28,73
2015 1001 920 16003	OTRAS CUOTAS SOCIALES					
2015 1001 920 22000	MATERIAL DE OFICINA	18,77			500,00	500,00
2015 1001 920 22101	Agua.				-801,18	-801,18
2015 1001 920 22611	GASTOS DIVERSOS CONVENIO			18,77	210,15	210,15
2015 1001 920 22707	TRABAJOS REALIZADOS POR OTRAS EMPRESAS.	1.544,00		1.544,00	6.827,31	6.827,31
2015 1001 920 831	PRÉSTAMOS A TRABAJADORES				12.000,00	12.000,00
2015 1002 920 12002	SUELDOS DEL GRUPO B.					
2015 1002 920 12003	SUELDOS DEL GRUPO C1					
2015 1002 920 12004	SUELDOS DEL GRUPO C2.					
2015 1002 920 12006	TRIENIOS				383,48	383,48



PRESUPUESTO DE GASTOS

EJERCICIO 2015

REMANENTES DE CRÉDITO

APLIC. PRESUPUESTARIA		DESCRIPCIÓN	REMANENTES COMPROMETIDOS		REMANENTES NO COMPROMETIDOS		TOTAL
			INCORPORABLES	NO INCORPORABLE	INCORPORABLES	NO INCORPORABLE	
2015 1002 920	12009	RECUPERACION DIAS PAGA EXTRA DICIEMBRE 2012					-11.665,57
2015 1002 920	12100	COMPLEMENTO DE DESTINO					-50,90
2015 1002 920	12101	COMPLEMENTO ESPECIFICO					-132,23
2015 1002 920	150	PRODUCTIVIDAD TRIMESTRAL					1.348,25
2015 1002 920	15003	Otras productividades					285,77
2015 1002 920	151	Gratificaciones.					11.454,83
2015 1002 920	160	CUOTAS SOCIALES					-56.240,36
2015 1002 920	22000	MATERIAL DE OFICINA	83,95		83,95		-17.992,44
2015 1002 920	22002	MATERIAL INFORMATICO NO INVENTARIABLE	79,50		79,50		21.148,35
2015 1002 920	22101	Agua.					2.075,98
2015 1002 920	22102	Gas.					41.655,49
2015 1002 920	22200	COMUNICACIONES: TELEFONIA, DATOS Y HOSTING					-15.000,00
2015 1002 920	226	GASTOS DIVERSOS					-11.794,08
2015 1002 920	22707	MANTENIMIENTO APLICACIONES INFORMATICAS Y OTROS	14.201,73		14.201,73		5.823,39
2015 1002 920	626	ADQUISICION DE EQUIPOS INFORMATICOS	4.483,55		4.483,55		-158,37
2015 2001 133	22101	Agua.					335,13
2015 2001 133	22102	Gas.					436,77
2015 2001 133	22707	MANTENIMIENTO Y CONSERVACION SEMAFOROS	409,35		409,35		
2015 2001 133	22708	MANTENIMIENTO Y CONSERVACION SEÑALES VERTICALES					
2015 2001 133	22709	MANTENIMIENTO Y CONSERVACION SEÑALES HORIZONTALES					
2015 2001 151	12000	SUELDOS DEL GRUPO A1					
2015 2001 151	12001	SUELDOS DEL GRUPO A2					
2015 2001 151	12006	TRINIOS					



PRESUPUESTO DE GASTOS

EJERCICIO 2015

REMANENTES DE CRÉDITO		DESCRIPCIÓN	REMANENTES COMPROMETIDOS		REMANENTES NO COMPROMETIDOS		
APLIC. PRESUPUESTARIA	TOTAL		INCORPORABLES	NO INCORPORABLE	INCORPORABLES	NO INCORPORABLE	TOTAL
2015 2001 151	12009	RECUPERACION DIAS PAGA EXTRA DICIEMBRE 2012				17,05	17,05
2015 2001 151	12100	COMPLEMENTO DE DESTINO				-605,66	-605,66
2015 2001 151	12101	COMPLEMENTO ESPECIFICO				-1.132,00	-1.132,00
2015 2001 151	150	PRODUCTIVIDAD TRIMESTRAL				311,41	311,41
2015 2001 151	160	CUOTAS SOCIALES				30,04	30,04
2015 2001 1532	12000	SUELDOS DEL GRUPO A1				632,00	632,00
2015 2001 1532	12006	TRIENIOS					
2015 2001 1532	12009	RECUPERACION DIAS PAGA EXTRA DICIEMBRE 2012					
2015 2001 1532	12100	COMPLEMENTO DE DESTINO				-689,19	-689,19
2015 2001 1532	12101	COMPLEMENTO ESPECIFICO				16.391,42	16.391,42
2015 2001 1532	150	PRODUCTIVIDAD TRIMESTRAL				-16.450,00	-16.450,00
2015 2001 1532	15003	Otras productividades				-898,23	-898,23
2015 2001 1532	160	CUOTAS SOCIALES				0,09	0,09
2015 2001 1532	22707	CONSERVACION DE PAVIMENTOS			40.000,00		40.000,00
2015 2001 1532	619	OTRAS OBRAS DE PAVIMENTACION			-18.718,60		-18.718,60
2015 2001 1532	61908	OPERACION ASFALTO					
2015 2001 1532	61910	REMODELACION CALLE TAGARRAL	2.656,20				2.656,20
2015 2001 1533	625	VIAS PUBLICAS MOBILIARIO URBANO			9.346,66		9.346,66
2015 2001 1621	22100	ENERGIA ELECTRICA					
2015 2001 1621	22707	RECOGIDA DE RESIDUOS Y TRANSPORTE - CESPA				17.452,32	17.452,32
2015 2001 1622	22707	GESTION PUNTO LIMPIO - CESPA				2.264,40	2.264,40
2015 2001 163	22100	ENERGIA ELECTRICA				-53.116,17	-53.116,17
2015 2001 163	22707	LIMPIEZA VIARIA - CESPA	0,05			35.512,39	35.512,39
2015 2001 165	21303	MANTENIMIENTO CENTROS DE TRANSFORMACION	499,15			5.958,33	5.958,33



PRESUPUESTO DE GASTOS

EJERCICIO 2015

REMANENTES DE CRÉDITO

APLIC. PRESUPUESTARIA		DESCRIPCIÓN	REMANENTES COMPROMETIDOS		REMANENTES NO COMPROMETIDOS	
			INCORPORABLES	NO INCORPORABLE	INCORPORABLES	TOTAL
2015 2002 920	22100	ENERGIA ELECTRICA				
2015 2002 920	22101	AGUA				-90.000,00
2015 2002 920	22102	Gas.				-17.756,91
2015 2002 920	22110	MATERIAL DE FERRETERIA				2.206,05
2015 2002 920	22205	ANUNCIOS EN BOLETINES	1.163,29		1.163,29	23.030,14
2015 2002 920	22206	ANUNCIOS PRENSA				4.361,12
2015 2002 920	224	SEGUROS				2.857,68
2015 2002 920	226	GASTOS DIVERSOS	32,30		32,30	4.461,50
2015 2002 920	22604	GASTOS JURIDICOS	1.269,71		1.269,71	32.086,31
2015 2002 920	22605	GASTOS MANTENIMIENTO JUZGADO DE PAZ				5.808,54
2015 2002 920	22609	GASTOS EN REPOGRAFIA				6.000,00
2015 2002 920	22707	MANTENIMIENTO CONTENEDORES HIGIENICO-SANITARIOS				722,49
2015 2002 920	22710	GASTOS POSTALES Y MENSAJERIA	603,82		603,82	7.552,88
2015 2002 920	22799	CANONES EMPRESA MUNICIPAL DE SERVICIOS	0,16		0,16	
2015 2002 920	625	ADQUISICION DE MOBILIARIO				1.974,61
2015 2002 921	22605	GASTOS MANTENIMIENTO JUZGADO DE PAZ				-375,10
2015 2003 011	310	INTERESES				
2015 2003 011	911	Amort de préstamos a l/p de entes del sector público.				
2015 2003 011	913	Amort de prést a l/p de entes de fuera del sector público.				
2015 2003 011	91301	Amort de prést a l/p de entes de fuera del sector público.				
2015 2003 912	100	RETRIB. BASICAS Y OTRAS REMUN. DE MIEMBROS DE ORGANOS GOB.				-0,01
2015 2003 912	160	Cuotas sociales.				4.174,37



PRESUPUESTO DE GASTOS

EJERCICIO 2015

REMANENTES DE CRÉDITO		DESCRIPCIÓN	REMANENTES COMPROMETIDOS		REMANENTES NO COMPROMETIDOS	
APLIC. PRESUPUESTARIA			INCORPORABLES	NO INCORPORABLE	INCORPORABLES	NO INCORPORABLE
2015 2003 920	12009	RECUPERACION DIAS PAGA EXTRA DICIEMBRE 2012			20.311,27	20.311,27
2015 2003 920	22000	MATERIAL DE OFICINA			-499,96	-499,96
2015 2003 920	226	GASTOS DIVERSOS	926,00		9.145,79	9.145,79
2015 2003 920	22604	GASTOS JURIDICOS, CONTENCIOSOS			-10.156,14	-10.156,14
2015 2003 920	352	Intereses de demora.				
2015 2003 931	12000	SUELDOS DEL GRUPO A1			18.726,98	18.726,98
2015 2003 931	12001	SUELDOS DEL GRUPO A2.				
2015 2003 931	12003	SUELDOS DEL GRUPO C1				
2015 2003 931	12004	SUELDOS DEL GRUPO C2				
2015 2003 931	12006	TRIENIOS			26,39	26,39
2015 2003 931	12009	RECUPERACION DIAS PAGA EXTRA DICIEMBRE 2012			1.327,05	1.327,05
2015 2003 931	12100	COMPLEMENTO DE DESTINO			-2.308,35	-2.308,35
2015 2003 931	12101	COMPLEMENTO ESPECIFICO			-24.554,07	-24.554,07
2015 2003 931	150	PRODUCTIVIDAD TRIMESTRAL			-97,80	-97,80
2015 2003 931	15001	Otros incentivos al rendimiento			-11.761,73	-11.761,73
2015 2003 931	160	CUOTAS SOCIALES			-64.463,00	-64.463,00
2015 2003 931	352	Intereses de demora.			-55.913,61	-55.913,61
2015 2003 932	12000	SUELDOS DEL GRUPO A1			2,34	2,34
2015 2003 932	12003	SUELDOS DE GRUPO C1				
2015 2003 932	12004	SUELDOS DEL GRUPO C2				
2015 2003 932	12006	TRIENIOS				
2015 2003 932	12009	RECUPERACION DIAS PAGA EXTRA DICIEMBRE 2012			2.762,88	2.762,88
2015 2003 932	12100	COMPLEMENTO DE DESTINO			658,87	658,87
2015 2003 932	12101	COMPLEMENTO ESPECIFICO			1.311,66	1.311,66
2015 2003 932	150	PRODUCTIVIDAD TRIMESTRAL			-4.044,02	-4.044,02
					-36,02	-36,02



PRESUPUESTO DE GASTOS

REMANTENTES DE CRÉDITO EJERCICIO 2015

APLIC. PRESUPUESTARIA	DESCRIPCIÓN	REMANTENTES COMPROMETIDOS		REMANTENTES NO COMPROMETIDOS	
		INCORPORABLES	NO INCORPORABLE	INCORPORABLES	NO INCORPORABLE
2015 2003 932 15003	Otras productividades				
2015 2003 932 151	Gratificaciones.			-100,98	-100,98
2015 2003 932 160	CUOTAS SOCIALES			-3.237,65	-3.237,65
2015 2003 932 225	TASAS Y OTROS TRIBUTOS			-300,00	-300,00
2015 2003 932 22707	COLABORACION GESTION CATASTRAL			6.139,88	6.139,88
2015 2003 933 225	TASAS				
2015 2003 934 12000	SUELDOS GRUPOS A1				
2015 2003 934 12003	SUELDOS DEL GRUPO C1			9.884,84	9.884,84
2015 2003 934 12004	SUELDOS DEL GRUPO C2			-3,31	-3,31
2015 2003 934 12006	TRINIOS			3.810,83	3.810,83
2015 2003 934 12009	RECUPERACION DIAS PAGA EXTRA DICIEMBRE 2012				
2015 2003 934 12100	COMPLEMENTO DE DESTINO			4.339,62	4.339,62
2015 2003 934 12101	COMPLEMENTO ESPECIFICO			-18.101,69	-18.101,69
2015 2003 934 150	PRODUCTIVIDAD TRIMESTRAL			-3.938,00	-3.938,00
2015 2003 934 151	Gratificaciones.			-353,33	-353,33
2015 2003 934 160	CUOTAS SOCIALES			7.167,22	7.167,22
2015 2003 934 22620	COMISIONES Y SERVICIOS BANCARIOS			-11.150,77	-11.150,77
2015 2003 934 22707	CONTRATO GESTION DE CAJA Y PADRONES			736,17	736,17
2015 2003 934 22717	SERVICIO DE RECAUDACION A FAVOR DE LA ENTIDAD	4.272,60			
2015 2003 934 319	Otros gastos financieros y otras operaciones finan.			47.023,39	47.023,39
2015 2003 934 341	Intereses de fianzas.			-406,13	-406,13
2015 2003 934 359	Otros gastos financieros.			-9.157,61	-9.157,61
2015 2004 1301 12004	BESCAM - Sueldos del Grupo C2			-35.448,28	-35.448,28
2015 2004 1301 12006	BESCAM - Antigüedad			1.394,69	1.394,69
	TOTAL				



PRESUPUESTO DE GASTOS

EJERCICIO 2015

REMANENTES DE CRÉDITO		DESCRIPCIÓN	REMANENTES COMPROMETIDOS		REMANENTES NO COMPROMETIDOS		
APLIC. PRESUPUESTARIA			INCORPORABLES	NO INCORPORABLE	INCORPORABLES	NO INCORPORABLE	TOTAL
2015 2004 1301	12009	RECUPERACION DIAS PAGA EXTRA DICIEMBRE 2012				2.696,36	2.696,36
2015 2004 1301	12100	BESCAM - Complemento de destino.				-1.770,45	-1.770,45
2015 2004 1301	12101	BESCAM - Complemento específico.					
2015 2004 1301	150	Productividad.					
2015 2004 1301	15001	PRODUCTIVIDAD TRIMESTRAL BESCAM				1.049,24	1.049,24
2015 2004 1301	160	BESCAM - Cuotas sociales.				-15.790,83	-15.790,83
2015 2004 130	12000	SUELDOS GRUPO A1				-2.292,64	-2.292,64
2015 2004 130	12001	SUELDOS DEL GRUPO A2				12.906,52	12.906,52
2015 2004 130	12003	SUELDOS DEL GRUPO C1				-500,00	-500,00
2015 2004 130	12004	SUELDOS DEL GRUPO C2				9.024,81	9.024,81
2015 2004 130	12005	SUELDOS DEL GRUPO E					
2015 2004 130	12006	TRIENIOS				-16.722,60	-16.722,60
2015 2004 130	12009	RECUPERACION DIAS PAGA EXTRA DICIEMBRE 2012					
2015 2004 130	12100	COMPLEMENTO DE DESTINO				21.779,36	21.779,36
2015 2004 130	12101	COMPLEMENTO ESPECIFICO				35.550,60	35.550,60
2015 2004 130	12110	NOCTURNIDAD. ANEXO DE POLICIA				-5.147,00	-5.147,00
2015 2004 130	12111	BOLSA HORAS. ANEXO DE POLICIA				14.037,00	14.037,00
2015 2004 130	12112	CESSION DE DIAS. ANEXO DE POLICIA				11.198,56	11.198,56
2015 2004 130	12113	FIESTAS. ANEXO DE POLICIA				1.000,00	1.000,00
2015 2004 130	150	PRODUCTIVIDAD				-11.544,09	-11.544,09
2015 2004 130	15001	PRODUCTIVIDAD TRIMESTRAL				3.772,62	3.772,62
2015 2004 130	15003	Otras productividades					
2015 2004 130	151	GRATIFICACIONES				-1.800,00	-1.800,00
2015 2004 130	160	CUOTAS SOCIALES				60.358,78	60.358,78
2015 2004 130	16003	OTRAS CUOTAS SOCIALES				1.520,76	1.520,76



PRESUPUESTO DE GASTOS

EJERCICIO 2015

REMANENTES DE CRÉDITO

APLIC. PRESUPUESTARIA	DESCRIPCIÓN	REMANENTES COMPROMETIDOS		REMANENTES NO COMPROMETIDOS	
		INCORPORABLES	NO INCORPORABLE	INCORPORABLES	NO INCORPORABLE
2015 2004 130 213	Maquinaria, instalaciones técnicas y utilillaje.	0,54		0,54	-1.661,51
2015 2004 130 214	MANTENIMIENTO Y REPARACION DE VEHICULOS	366,34		366,34	3.371,10
2015 2004 130 22000	MATERIAL DE OFICINA				397,39
2015 2004 130 22001	ACCESO A BASE DE DATOS				1.000,00
2015 2004 130 22100	ENERGIA ELECTRICA				13,63
2015 2004 130 22101	AGUA				-14.988,27
2015 2004 130 22103	COMBUSTIBLES Y CARBURANTES	2.153,65		2.153,65	8.514,42
2015 2004 130 22104	VESTUARIO Y UNIFORMES				-1.609,91
2015 2004 130 224	SEGUROS				3.048,00
2015 2004 130 226	GASTOS DIVERSOS SEGURIDAD	299,55		299,55	501,50
2015 2004 130 22611	GASTOS DIVERSOS CONVENIO				6.429,94
2015 2004 130 22707	TRABAJOS REALIZADOS POR OTRAS EMPRESAS. OTROS	34,60		34,60	3.012,32
2015 2004 130 22708	OPERADORES SALA CECON	0,08		0,08	-14.873,97
2015 2004 130 623	Maquinaria, instalaciones técnicas y utilillaje.	78,65		78,65	18.840,00
2015 2004 130 624	ADQUISICION VEHICULOS	0,01		0,01	6.522,73
2015 2004 132 22710	SISTEMAS DE SEGURIDAD EDIF. MUNICIPALES	94,38		94,38	0,12
2015 2004 132 22712	SEGURIDAD ACCESOS A EDIF. MUNICIPALES				-13.527,25
2015 2004 136 22709	SISTEMA PROTECCION CONTRA INCENDIOS EDIF. MUNICIPALES				-4.703,70
2015 2004 4411 45390	CONVENIO CONSORCIO REGIONAL DE TRANSPORTES				6.114,65
2015 2004 912 100	RETRIB. BASICAS Y OTRAS REMUN. DE MIEMBROS DE ORGANOS GOB.				
2015 2004 912 160	CUOTAS SOCIALES				
2015 2005 337 12000	SUELDOS DEL GRUPO A1.				



PRESUPUESTO DE GASTOS

EJERCICIO 2015

REMANENTES DE CRÉDITO

APLIC. PRESUPUESTARIA	DESCRIPCIÓN	REMANENTES COMPROMETIDOS		REMANENTES NO COMPROMETIDOS		TOTAL
		INCORPORABLES	NO INCORPORABLE	INCORPORABLES	NO INCORPORABLE	
2015 2006 341 22000	MATERIAL ORDINARIO NO INVENTARIABLE	1.912,68			-696,24	-696,24
2015 2006 341 223	TRANSPORTES				3.487,05	3.487,05
2015 2006 341 226	GASTOS DIVERSOS		0,01		4.831,34	4.831,34
2015 2006 341 22601	Atenciones protocolarias y representativas.				-139,88	-139,88
2015 2006 341 22602	FOLLETO OFERTA DEPORTIVA				2.431,45	2.431,45
2015 2006 341 22707	JUEGOS DEPORTIVOS MUNICIPALES				24.000,00	24.000,00
2015 2006 341 22708	CONTRATO SUMINISTRO MATERIAL DEPORTIVO NO INVENTARIABLE	3.653,48		3.653,48		
2015 2006 341 22709	EVENTOS DEPORTIVOS	0,28		0,28	-8.662,55	-8.662,55
2015 2006 341 22710	SERVICIO MONITORES DE PADEL				13.158,00	13.158,00
2015 2006 341 22712	SERVICIO MONITORES DE TENIS	0,01		0,01		
2015 2006 341 22713	SERVICIO MONITORES NATACION, VIGILANCIA Y SOCORRISTAS					
2015 2006 341 22715	ESCUELA DEPORTIVAS POR OBJETIVOS	45.238,34		45.238,34	16.385,75	16.385,75
2015 2006 341 22716	CAMPEONATOS ESCOLARES				4.000,00	4.000,00
2015 2006 341 22717	PROGRAMA EDUCACION CICLISTA					
2015 2006 341 22718	SERVICIO PRESTAMO BICICLETAS				1.380,00	1.380,00
2015 2006 341 48901	SUBV. NOMINATIVA CLUB DE AJEDREZ					
2015 2006 341 48902	SUBV. NOMINATIVA C.A. GRUPO OASIS					
2015 2006 341 48903	SUBV. NOMINATIVA A.D. ARROYO TEJADA					
2015 2006 341 48904	SUBV. NOMINATIVA C. BALONCESTO T.C.					
2015 2006 341 48905	SUBV. NOMINATIVA C. BALONMANO T.C.					
2015 2006 341 48906	SUBV. NOMINATIVA A.C. TRICANTINA					



PRESUPUESTO DE GASTOS

EJERCICIO 2015

REMANENTES DE CRÉDITO

APLIC. PRESUPUESTARIA	DESCRIPCIÓN	REMANENTES COMPROMETIDOS			REMANENTES NO COMPROMETIDOS		
		INCORPORABLES	NO INCORPORABLE	TOTAL	INCORPORABLES	NO INCORPORABLE	TOTAL
2015 2006 341	48907						
2015 2006 341	48908						
2015 2006 341	48909						
2015 2006 341	48910						
2015 2006 341	48911						
2015 2006 341	48912						
2015 2006 341	48913						
2015 2006 341	48914						
2015 2006 341	48915						
2015 2006 341	48916						
2015 2006 341	48917						
2015 2006 341	48918						
2015 2006 341	48919						
2015 2006 341	48920						
2015 2006 341	48921						
2015 2006 341	48922						
2015 2006 341	48923						
2015 2006 341	48924						
2015 2006 341	48925						
2015 2006 341	48926						
							2.116,69



PRESUPUESTO DE GASTOS

EJERCICIO 2015

REMANENTES DE CRÉDITO		DESCRIPCIÓN	REMANENTES COMPROMETIDOS		REMANENTES NO COMPROMETIDOS		
APLIC. PRESUPUESTARIA	TOTAL		INCORPORABLES	NO INCORPORABLE	INCORPORABLES	NO INCORPORABLE	TOTAL
2015 2006 342 213	155,16	MANTENIMIENTO DE INSTALACIONES Y MAQUINARIA	155,16				-36.108,10
2015 2006 342 21301	4.356,00	MANTENIMIENTO INSTALACIONES ELECTRICAS CENTROS DEPORTIVOS	4.356,00				
2015 2006 342 22100		ENERGIA ELECTRICA			1,62	1,62	
2015 2006 342 22101		AGUA			-51.632,60	-51.632,60	
2015 2006 342 22102		GAS		97,19	34.712,84	34.712,84	
2015 2006 342 22714	453,00	CONSERVACION Y MANTENIMIENTO PRADERA CESPED PISTA ATLETISMO	453,00		-453,03	-453,03	
2015 2006 342 22799	0,08	CANONES EMPRESA MUNICIPAL DE SERVICIOS	0,08				
2015 2006 912 100		Retrib. básicas y otras remun. de miembros de órganos gob.			-0,01	-0,01	
2015 2006 912 110		RETRIB. BASICAS Y OTRAS REMUNERACIONES DE PERSONAL EVENTUAL.			23.350,03	23.350,03	
2015 2006 912 160		Cuotas sociales.			-1.660,98	-1.660,98	
2015 2006 912 16002		SEGU. SOCIAL PERSONAL EVENTUAL			13.890,31	13.890,31	
2015 2007 136 225		TASA EXTINCION DE INCENDIOS DE LA C.M.			-12.500,00	-12.500,00	
2015 2007 150 12000		SUELDOS GRUPO A1					
2015 2007 150 12001		SUELDO DEL GRUPO A2					
2015 2007 150 12003		SUELDOS DEL GRUPO C1					
2015 2007 150 12004		SUELDOS DEL GRUPO C2					
2015 2007 150 12006		TRIENIOS					
2015 2007 150 12009		RECUPERACION DIAS PAGA EXTRA DICIEMBRE 2012					
2015 2007 150 12100		COMPLEMENTO DE DESTINO			-61,52	-61,52	
2015 2007 150 12101		COMPLEMENTO ESPECIFICO			-13.632,88	-13.632,88	
2015 2007 150 150		PRODUCTIVIDAD TRIMESTRAL			-673,28	-673,28	



PRESUPUESTO DE GASTOS

EJERCICIO 2015

REMANENTES DE CRÉDITO

APLIC. PRESUPUESTARIA		DESCRIPCIÓN	REMANENTES COMPROMETIDOS		REMANENTES NO COMPROMETIDOS	
			INCORPORABLES	NO INCORPORABLE	INCORPORABLES	TOTAL
2015 2007 150	15001	Otros incentivos al rendimiento	1.756,39			-3.512,78
2015 2007 150	15003	Otras productividades			1.756,39	
2015 2007 150	160	CUOTAS SOCIALES	439,10		439,10	1.809,09
2015 2007 150	22000	MATERIAL DE OFICINA	48,65		48,65	80,44
2015 2007 151	12101	Complemento específico.				4.050,00
2015 2007 151	150	PRODUCTIVIDAD TRIMESTRAL				1.142,84
2015 2007 151	15001	Otros incentivos al rendimiento				1.134,00
2015 2007 151	160	Cuotas sociales.				5.000,00
2015 2007 151	226	GASTOS DIVERSOS				7.500,00
2015 2007 151	22707	TRABAJOS REALIZADOS POR OTRAS EMPRESAS.				
2015 2007 151	22798	CANON E.M.V.				
2015 2007 912	100	RETRIB. BASICAS Y OTRAS REMUN. DE MIEMBROS DE ORGANOS GOB.				1,00
2015 2007 912	160	CUOTAS SOCIALES				6.114,65
2015 2007 924	22707	TRABAJOS REALIZADOS POR OTRAS EMPRESAS. OTROS				
2015 2008 1621	225	TASA ELIMINACION RESIDUOS URBANOS MANCOMUNIDAD DEL NOROESTE				15.550,30
2015 2008 170	12000	SUELDOS DEL GRUPO A1				-3.500,00
2015 2008 170	12004	SUELDOS DEL GRUPO C2.				
2015 2008 170	12006	TRIENIOS				-846,42
2015 2008 170	12009	RECUPERACION DIAS PAGA EXTRA DICIEMBRE 2012				
2015 2008 170	12100	COMPLEMENTO DE DESTINO.				-1.512,52
2015 2008 170	12101	COMPLEMENTO ESPECIFICO				-87,74
2015 2008 170	150	PRODUCTIVIDAD TRIMESTRAL				2.009,33
2015 2008 170	160	CUOTAS SOCIALES				
56						
60						



PRESUPUESTO DE GASTOS

EJERCICIO 2015

REMANENTES DE CRÉDITO

APLIC. PRESUPUESTARIA	DESCRIPCIÓN	REMANENTES COMPROMETIDOS		REMANENTES NO COMPROMETIDOS	
		INCORPORABLES	NO INCORPORABLE	INCORPORABLES	NO INCORPORABLE
2015 008 170	22000 MATERIAL DE OFICINA				697,50
2015 008 1721	22101 Agua.				-16.999,60
2015 008 1721	226 GASTOS DIVERSOS	1.542,75			4.255,72
2015 008 1721	22707 MANTENIMIENTO ESTACION CALIDAD DEL AIRE	56,87			405,37
2015 008 1722	22101 Agua.				
2015 008 1722	22708 RECOGIDA Y RECICLADO ACEITE DOMESTICO				1.000,00
2015 008 1722	22709 AULA MEDIO AMBIENTE LAS VAQUERIZAS				2.418,14
2015 008 1722	22710 HUERTO ESCOLAR	0,02			-7.281,78
2015 008 1722	22799 CANONES EMPRESA MUNICIPAL DE SERVICIOS	0,03			
2015 3000 151	62218 EDIFICACIONES				43.505,90
2015 3001 151	60125 INFRAESTRUCTURAS Y BIENES DESTINADOS AL USO GENERAL PMS		249,37		22.332,53
2015 3001 151	62257 INVERSIONES PMS				
2015 3001 241	12000 SUELDOS DEL GRUPO A1.				
2015 3001 241	12001 SUELDOS DEL GRUPO A2.				
2015 3001 241	12003 SUELDOS DEL GRUPO C1.				
2015 3001 241	12004 SUELDOS DEL GRUPO C2				
2015 3001 241	12006 TRIENIOS				
2015 3001 241	12009 RECUPERACION DIAS PAGA EXTRA DICIEMBRE 2012				
2015 3001 241	12100 COMPLEMENTO DE DESTINO				
2015 3001 241	12101 COMPLEMENTO ESPECIFICO				
2015 3001 241	131 Laboral temporal.				
2015 3001 241	150 PRODUCTIVIDAD TRIMESTRAL				
2015 3001 241	15001 Otros incentivos al rendimiento				
		1.956,55	249,37		
				1.956,55	
					29,47
					-3.437,21
					-646,17
					-91,84
					-3.913,10



PRESUPUESTO DE GASTOS

EJERCICIO 2015

REMANENTES DE CRÉDITO

APLIC. PRESUPUESTARIA		DESCRIPCIÓN	REMANENTES COMPROMETIDOS		REMANENTES NO COMPROMETIDOS	
			INCORPORABLES	NO INCORPORABLE	INCORPORABLES	NO INCORPORABLE
2015 3001 241	15003	Otras productividades				
2015 3001 241	151	Gratificaciones.			-268,46	-268,46
2015 3001 241	160	CUOTAS SOCIALES		508,70	17.036,08	17.036,08
2015 3001 241	22000	MATERIAL ORDINARIO NO INVENTARIABLE	508,70			
2015 3001 241	22101	Agua.			-46.000,00	-46.000,00
2015 3001 241	22707	TRABAJOS REALIZADOS POR OTRAS EMPRESAS. OTROS			40.000,00	40.000,00
2015 3001 241	22708	CURSOS DE FORMACION			14.400,00	14.400,00
2015 3001 241	481	APOYO A EMPRENDEDORES			42.330,74	42.330,74
2015 3001 341	131	Laboral temporal.				
2015 3001 430	212	Edificios y otras construcciones.			-2.699,81	-2.699,81
2015 3001 430	22000	MATERIAL DE OFICINA			334,50	334,50
2015 3001 430	22101	Agua.			-5.000,00	-5.000,00
2015 3001 430	22707	TRABAJOS REALIZADOS POR OTRAS EMPRESAS. OTROS			-4.235,00	-4.235,00
2015 3001 433	226	GASTOS DIVERSOS				
2015 3001 433	22706	PROGRAMAS DE FOMENTO DEL EMPLEO			12.740,00	12.740,00
2015 3001 433	22707	HERRAMIENTAS PROMOCION COMERCIAL			8.220,00	8.220,00
2015 3001 433	625	MOBILIARIO			-9.066,22	-9.066,22
2015 3001 912	100	RETRIB. BASICAS Y OTRAS REMUN. DE MIEMBROS DE ORGANOS GOB.			2.705,50	2.705,50
2015 3001 912	160	Cuentas sociales.			6.114,65	6.114,65
2015 3004 151	62244	OBRAS PENDIENTES DE DETERMINACION				
2015 3004 151	62255	CONSTRUCCIONES PMS				
2015 3004 151	62257	INVERSIONES PMS				
2015 4000 330	12001	SUELDOS DEL GRUPO A2.	55.236,55		1.695,60	1.695,60
				55.236,55		



PRESUPUESTO DE GASTOS

EJERCICIO 2015

REMANENTES DE CRÉDITO

APLIC. PRESUPUESTARIA	DESCRIPCIÓN	REMANENTES COMPROMETIDOS		REMANENTES NO COMPROMETIDOS	
		INCORPORABLES	NO INCORPORABLE	INCORPORABLES	NO INCORPORABLE
2015 4000 3321 212	Edificios y otras construcciones.				-276,21
2015 4000 3321 213	Maquinaria, instalaciones técnicas y utillaje.				-68,49
2015 4000 3321 22000	MATERIAL DE OFICINA BIBLIOTECAS	26,62			349,78
2015 4000 3321 22100	ENERGIA ELECTRICA				7,13
2015 4000 3321 22101	AGUA				
2015 4000 3321 22799	CANONES EMPRESA MUNICIPAL DE SERVICIOS				
2015 4000 3321 62510	ADQUISICION FONDOS EDITORIALES BIBLIOTECA				
2015 4000 333 203	ALQUILER DE MAQUINARIA, INSTALACIONES Y UTILLAJE				-3.439,41
2015 4000 333 213	MANTENIMIENTO TEATRO MUNICIPAL				
2015 4000 333 22000	MATERIAL ORDINARIO NO INVENTARIABLE	1.391,02			
2015 4000 333 22799	CANONES EMPRESA MUNICIPAL DE SERVICIOS				
2015 4000 334 22101	Agua.				-5.951,81
2015 4000 334 224	SEGUROS				-158,42
2015 4000 334 226	GASTOS DIVERSOS	268,16		1.549,30	1.549,30
2015 4000 334 22600	CANONES	411,04			6.155,25
2015 4000 334 22601	Atenciones protocolarias y representativas.				
2015 4000 334 22707	PROGRAMACION CULTURAL				
2015 4000 334 22708	SERVICIO ESCUELA DE DANZA Y MAC	0,51			-1.223,99
2015 4000 334 22712	SERVICIO ESCUELA MUNICIPAL DE TEATRO				15.723,99
2015 4000 334 481	PREMIOS, BECAS Y PENSIONES DE ESTUDIO E INVESTIGACION				6.000,00
2015 4000 912 100	RETRIB. BASICAS Y OTRAS REMUN. DE MIEMBROS DE ORGANOS GOB.				293,34
	TOTAL				



PRESUPUESTO DE GASTOS

EJERCICIO 2015

REMANENTES DE CRÉDITO

APLIC. PRESUPUESTARIA	DESCRIPCIÓN	REMANENTES COMPROMETIDOS		REMANENTES NO COMPROMETIDOS	
		INCORPORABLES	NO INCORPORABLE	INCORPORABLES	NO INCORPORABLE
2015 4000 912 110	RETRIB. BASICAS Y OTRAS REMUNERACIONES DE PERSONAL EVENTUAL.			16.174,27	16.174,27
2015 4000 912 160	Cuotas sociales.			-1.660,98	-1.660,98
2015 4000 912 16002	SEGUROS, SOCIALPERSONAL EVENTUAL			10.002,80	10.002,80
2015 4001 338 12003	SUELDOS DEL GRUPO C1.			-1,09	-1,09
2015 4001 338 12006	TRIENIOS.			287,99	287,99
2015 4001 338 12009	RECUPERACION DIAS PAGA EXTRA DICIEMBRE 2012				
2015 4001 338 12100	COMPLEMENTO DE DESTINO.				
2015 4001 338 12101	COMPLEMENTO ESPECIFICO.			-1.617,71	-1.617,71
2015 4001 338 150	PRODUCTIVIDAD TRIMESTRAL			336,84	336,84
2015 4001 338 15003	Otras productividades				
2015 4001 338 160	CUOTAS SOCIALES			4.685,75	4.685,75
2015 4001 338 203	ALQUILER DE MAQUINARIA E INSTALACIONES	484,33		-9.858,57	-9.858,57
2015 4001 338 22000	MATERIAL DE OFICINA				
2015 4001 338 22101	Agua.			391,10	391,10
2015 4001 338 224	SEGUROS			-4.297,83	-4.297,83
2015 4001 338 22610	FESTEJOS POPULARES			-1.374,36	-1.374,36
2015 4001 338 22708	SERVICIOS SANITARIOS EN FESTEJOS POPULARES			17.348,32	17.348,32
2015 4001 338 481	PREMIOS, BECAS Y PENSIONES			-840,00	-840,00
2015 4002 2311 22708	PUNTO DE ENCUENTRO FAMILIAR			200,00	200,00
2015 4002 925 22000	MATERIAL DE OFICINA	500,00			
2015 4002 925 226	GASTOS DIVERSOS			500,00	500,00
2015 4002 925 22707	SERVICIO MEDIACION FAMILIAR			4.552,50	4.552,50
2015 4002 925 22708	PUNTO DE ENCUENTRO FAMILIAR			1.079,00	1.079,00
		4,00		500,00	500,00
				0,01	1.079,00
				4,00	500,00
				484,33	391,10
					-4.297,83
					-1.374,36
					17.348,32
					-840,00
					200,00
					500,00
					4.552,50
					1.079,00
					500,00



PRESUPUESTO DE GASTOS

EJERCICIO 2015

REMANENTES DE CRÉDITO

APLIC. PRESUPUESTARIA	DESCRIPCIÓN	REMANENTES COMPROMETIDOS		REMANENTES NO COMPROMETIDOS	
		INCORPORABLES	NO INCORPORABLE	INCORPORABLES	NO INCORPORABLE
2015 4002 925 22710	ASESORIA JURIDICA	0,04			15,67
2015 4002 925 22712	CENTRO DE ESCUCHA SAN CAMILLO				12.000,00
2015 4002 925 22713	LUDOTECA INFANTIL				
2015 4003 320 12005	SUELDOS DEL GRUPO E.				215,52
2015 4003 320 12006	TRIENIOS.				
2015 4003 320 12009	RECUPERACION DIAS PAGA EXTRA DICIEMBRE 2012				
2015 4003 320 12100	COMPLEMENTO DE DESTINO.				
2015 4003 320 12101	COMPLEMENTO ESPECIFICO.				-3.806,56
2015 4003 320 150	PRODUCTIVIDAD TRIMESTRAL				-399,22
2015 4003 320 15003	Otras productividades				-424,70
2015 4003 320 151	Gratificaciones.				-488,20
2015 4003 320 160	CUOTAS SOCIALES				-2.435,12
2015 4003 320 22000	MATERIAL DE OFICINA	500,00			272,83
2015 4003 320 22100	ENERGIA ELECTRICA				15,62
2015 4003 320 22101	AGUA				25,14
2015 4003 320 226	Gastos diversos.				
2015 4003 323 212	Edificios y otras construcciones.				-1.879,70
2015 4003 323 22101	Agua.				-2.799,22
2015 4003 323 22102	Gas.				-4.445,58
2015 4003 323 22110	Productos de ferretería, limpieza y aseo.				
2015 4003 323 223	TRANSPORTES				-86,71
2015 4003 323 22601	Atenciones protocolarias y representativas.				-3.551,50
2015 4003 323 22707	GABINETE PSICOPEDAGOGICO	10,04			
2015 4003 323 22708	SERVICIO DE ORIENTACION ESCOLAR				908,00
2015 4003 323 22710	TRABAJOS CON OTRAS EMPRESAS				2.969,83
	TOTAL	0,04	0,04	0,04	15,67
					12.000,00
					215,52
					-3.806,56
					-399,22
					-424,70
					-488,20
					-2.435,12
					272,83
					15,62
					25,14
					-1.879,70
					-2.799,22
					-4.445,58
					-86,71
					-3.551,50
					908,00
					2.969,83



PRESUPUESTO DE GASTOS

EJERCICIO 2015

REMANENTES DE CRÉDITO

APLIC. PRESUPUESTARIA	DESCRIPCIÓN	REMANENTES COMPROMETIDOS		REMANENTES NO COMPROMETIDOS	
		INCORPORABLES	NO INCORPORABLE	INCORPORABLES	NO INCORPORABLE
2015 4004 327 480	ATENCIONES BENEFICAS Y ASISTENCIALES			-1.200,00	-1.200,00
2015 4004 327 481	PREMIOS, BECAS Y PENSIONES DE ESTUDIO E INVESTIGACION			4.000,00	4.000,00
2015 4004 327 483	CONVENIO CON LA ASOCIACION AMI-3			46.800,00	46.800,00
2015 4004 327 489	CONVENIO CON ATREMO				
2015 5000 924 489	SUBVENCIONES ASOCIACIONES LOCALES			60.000,00	60.000,00
2015 5001 231 22102	GAS			1.217,35	1.217,35
2015 5001 327 22000	MATERIAL DE OFICINA			875,37	875,37
2015 5001 327 22102	Gas.			-3.000,00	-3.000,00
2015 5001 327 226	GASTOS DIVERSOS	0,01	0,01	3.878,43	3.878,43
2015 5001 327 22799	CANONES EMPRESA MUNICIPAL DE SERVICIOS				
2015 5001 912 100	RETRIB. BASICAS Y OTRAS REMUN. DE MIEMBROS DE ORGANOS GOB.			25.496,34	25.496,34
2015 5001 912 160	CUOTAS SOCIALES			4.613,11	4.613,11
2015 5001 925 22100	ENERGIA ELECTRICA				
2015 5001 925 22101	AGUA			56,75	56,75
2015 5002 2311 12001	Sueldos del Grupo A2.				
2015 5002 2311 12004	Sueldos del Grupo C2.				
2015 5002 2311 12006	Trienios.				
2015 5002 2311 12100	Complemento de destino.				
2015 5002 2311 12101	Complemento específico.				
2015 5002 2311 131	Laboral temporal.				
2015 5002 2311 160	Cuotas sociales.				
2015 5002 2311 16004	CUOTAS SOCIALES PERSONAL LABORAL TEMPORAL				
2015 5002 231 12001	SUELDOS DEL GRUPO A2.			-479,49	-479,49



PRESUPUESTO DE GASTOS

EJERCICIO 2015

REMANENTES DE CRÉDITO

APLIC. PRESUPUESTARIA		DESCRIPCIÓN	REMANENTES COMPROMETIDOS		REMANENTES NO COMPROMETIDOS		TOTAL
			INCORPORABLES	NO INCORPORABLE	INCORPORABLES	NO INCORPORABLE	
2015 5002	231	12004					-0,28
2015 5002	231	12006					1.952,12
2015 5002	231	12009					-254,92
2015 5002	231	12100					-4.524,96
2015 5002	231	12101					
2015 5002	2311	22000					
2015 5002	2311	22707					-8.567,66
2015 5002	2311	22708					1.297,74
2015 5002	2311	22799	156,28		156,28		-36.813,08
2015 5002	231	131					82,30
2015 5002	2311	480					
2015 5002	2311	48901					
2015 5002	2311	48902					
2015 5002	231	150					2.314,20
2015 5002	231	15003					-1.350,00
2015 5002	231	151					
2015 5002	231	160					20.922,07
2015 5002	231	16004					7.025,55
2015 5002	231	225					-102,01
2015 5002	231	226					-163,77
2015 5002	231	22707					8.567,66
2015 5002	231	22708	833,24		833,24		-4.881,76



PRESUPUESTO DE GASTOS

EJERCICIO 2015

REMANENTES DE CRÉDITO

APLIC. PRESUPUESTARIA	DESCRIPCIÓN	REMANENTES COMPROMETIDOS		REMANENTES NO COMPROMETIDOS	
		INCORPORABLES	NO INCORPORABLE	INCORPORABLES	NO INCORPORABLE
2015 5002 231 22709	TALLERES				2.000,00
2015 5002 231 22710	SERVICIO CENTRO DE DIA	4.368,00			7.680,20
2015 5002 231 22799	CANONES EMPRESA MUNICIPAL DE SERVICIOS				36.662,88
2015 5002 231 480	ATENCIONES BENEFICAS Y ASISTENCIALES	64,00		712,44	712,44
2015 5002 231 48002	CENTRO DE DIA ASISTIDO SAN CAMILO Y BALLE SOL	7.113,51			
2015 5002 231 48901	CRUZ ROJA AYUDAS COMPL. A INMIGRANTES				
2015 5002 311 12000	Sueldos del Grupo A1.				
2015 5002 311 12003	SUELDOS DEL GRUPO C1				
2015 5002 311 12004	SUELDOS DEL GRUPO C2				
2015 5002 311 12006	Trenios.				652,47
2015 5002 311 12009	RECUPERACION DIAS PAGA EXTRA DICIEMBRE 2012				
2015 5002 311 12100	Complemento de destino.				
2015 5002 311 12101	Complemento específico.				-2.257,64
2015 5002 311 150	PRODUCTIVIDAD TRIMESTRAL				104,26
2015 5002 311 160	Cuotas sociales.				8.050,75
2015 5002 311 22706	CONTROLES ANALITICOS DEL AGUA	462,22			845,94
2015 5002 311 22707	VIGILANCIA Y CONTROL VECTORIAL				0,10
2015 5002 311 22708	CONTROL POBLACION FELINA				20,02
2015 5002 311 22709	SERVICIO ORIENTACION SOCIO SANITARIA				
2015 5002 311 22710	SERVICIO RECOGIDA ANIMALES ABANDONADOS	450,00			600,00
2015 5002 311 22712	MANTENIMIENTO DESFIBRILADORES MUNICIPALES	33,07			551,70
2015 5002 311 623	Maquinaria, instalaciones técnicas y utillaje.				



PRESUPUESTO DE GASTOS

EJERCICIO 2015

REMANENTES DE CRÉDITO

APLIC. PRESUPUESTARIA	DESCRIPCIÓN	REMANENTES COMPROMETIDOS		REMANENTES NO COMPROMETIDOS	
		INCORPORABLES	NO INCORPORABLE	INCORPORABLES	NO INCORPORABLE
2015 5002 338 226	Gastos diversos.			-462,99	-462,99
2015 5002 912 100	Retrib. básicas y otras remun. de miembros de órganos gob.			-0,01	-0,01
2015 5002 912 160	Cuotas sociales.			6.114,65	6.114,65
2015 5003 231 12001	Sueldos del Grupo A2.				
2015 5003 231 12006	Trienios.			113,04	113,04
2015 5003 231 12009	RECUPERACION DIAS PAGA EXTRA DICIEMBRE 2012				
2015 5003 231 12100	Complemento de destino.				
2015 5003 231 12101	Complemento específico.				
2015 5003 231 150	PRODUCTIVIDAD TRIMESTRAL				
2015 5003 231 160	CUOTAS SOCIALES			-528,43	-528,43
2015 5003 231 22000	MATERIAL DE OFICINA			79,52	79,52
2015 5003 231 22101	Agua.			2.654,77	2.654,77
2015 5003 231 22601	Atenciones protocolarias y representativas.			1.000,00	1.000,00
2015 5003 231 22707	TRABAJOS REALIZADOS POR OTRAS EMPRESAS. COOPERACION			-13.000,00	-13.000,00
2015 5003 231 22708	TRABAJOS REALIZADOS POR OTRAS EMPRESAS. INMIGRACION			-497,31	-497,31
2015 5003 231 489	PROYECTOS DE COOPERACION AL DESARROLLO	2.320,00		1.914,78	1.914,78
2015 5003 912 100	RETRIB. BASICAS Y OTRAS REMUN. DE MIEMBROS DE ORGANOS DE GOB			11.001,50	11.001,50
2015 5003 912 160	Cuotas sociales.				
2015 5004 231 160	Cuotas sociales.			26.496,34	26.496,34
2015 5004 327 12009	RECUPERACION DIAS PAGA EXTRA DICIEMBRE 2012			6.114,72	6.114,72
2015 5004 327 12101	Complemento específico.			221,20	221,20
2015 5004 327 150	PRODUCTIVIDAD TRIMESTRAL			1.193,33	1.193,33

PRESUPUESTO DE GASTOS

EJERCICIO 2015

REMANENTES DE CRÉDITO

APLIC. PRESUPUESTARIA	DESCRIPCIÓN	REMANENTES COMPROMETIDOS		REMANENTES NO COMPROMETIDOS		TOTAL
		INCORPORABLES	NO INCORPORABLE	INCORPORABLES	NO INCORPORABLE	
2015 5004 9251 226	GASTOS DIVERSOS			6.794,22		6.794,22
2015 5004 9251 22601	Atenciones protocolarias y representativas.			-692,12		-692,12
2015 5004 9251 22712	DIA INTERNACIONAL DE LA MUJER			1.947,74		1.947,74
2015 5004 925 22000	MATERIAL DE OFICINA			1.000,00		1.000,00
2015 9999 151 12005	SUELDOS DEL GRUPO E				161,64	161,64
2015 9999 151 12006	TRIENIOS					
2015 9999 151 12009	RECUPERACION DIAS PAGA EXTRA DICIEMBRE 2012					
2015 9999 151 12100	COMPLEMENTO DE DESTINO					
2015 9999 151 12101	COMPLEMENTO ESPECIFICO					
2015 9999 151 150	Productividad.					
2015 9999 151 160	CUOTAS SOCIALES			-380,29		-380,29
2015 9999 151 162	Gastos sociales del personal.			-486,00		-486,00
2015 9999 221 162	FONDO DE ACCION SOCIAL			-5.326,40		-5.326,40
2015 9999 330 12005	SUELDOS DEL GRUPO E			-11.817,15		-11.817,15
2015 9999 330 12006	Trienios.			-39.520,98		-39.520,98
2015 9999 330 12009	RECUPERACION 44 DIAS PAGA EXTRA DICIEMBRE 2012				2,80	2,80
2015 9999 330 12100	COMPLEMENTO DE DESTINO					
2015 9999 330 12101	COMPLEMENTO ESPECIFICO					
2015 9999 330 150	PRODUCTIVIDAD TRIMESTRAL					
2015 9999 330 15001	Otros incentivos al rendimiento			1.476,78		1.476,78
2015 9999 330 160	CUOTAS SOCIALES			383,96		383,96
2015 9999 3321 12005	SUELDOS DEL GRUPO E					
2015 9999 3321 12006	TRIENIOS					
2015 9999 3321 12009	RECUPERACION DIAS PAGA EXTRA DICIEMBRE 2012					
2015 9999 3321 12100	COMPLEMENTO DE DESTINO					
51						
8						



PRESUPUESTO DE GASTOS

EJERCICIO 2015

REMANENTES DE CRÉDITO

APLIC. PRESUPUESTARIA	DESCRIPCIÓN	REMANENTES COMPROMETIDOS		REMANENTES NO COMPROMETIDOS	
		INCORPORABLES	NO INCORPORABLE	INCORPORABLES	NO INCORPORABLE
2015 9999 3321 12101	COMPLEMENTO ESPECIFICO			-385,30	-385,30
2015 9999 3321 150	PRODUCTIVIDAD TRIMESTRAL			3.118,52	3.118,52
2015 9999 3321 160	CUOTAS SOCIALES			135,50	135,50
2015 9999 912 100	RETRIB. BASICAS Y OTRAS REMUN. DE MIEMBROS DE ORGANOS GOB.			-2.000,00	-2.000,00
2015 9999 912 10001	PROTOCOLO POLITICO			-50.809,83	-50.809,83
2015 9999 912 110	RETRIB. BASICAS Y OTRAS REMUNERACIONES DE PERSONAL EVENTUAL.			36.493,56	36.493,56
2015 9999 912 12006	Trenios.			-1.944,85	-1.944,85
2015 9999 912 12009	RECUPERACION DIAS PAGA EXTRA DICIEMBRE 2012				
2015 9999 912 160	Cuotas sociales.			-93.837,01	-93.837,01
2015 9999 912 16002	SEGUR. SOCIAL PERSONAL EVENTUAL			17.718,97	17.718,97
2015 9999 912 22705	PROCESOS ELECTORALES			-2.738,42	-2.738,42
2015 9999 920 12000	SUELDOS DEL GRUPO A1.				
2015 9999 920 12003	SUELDOS DEL GRUPO C1.				
2015 9999 920 12004	SUELDOS DEL GRUPO C2				
2015 9999 920 12005	SUELDOS DEL GRUPO E.				
2015 9999 920 12006	TRIENIOS.			-116,20	-116,20
2015 9999 920 12009	RECUPERACION DIAS PAGA EXTRA DICIEMBRE 2012				
2015 9999 920 12100	COMPLEMENTO DE DESTINO.			-1.315,69	-1.315,69
2015 9999 920 12101	COMPLEMENTO ESPECIFICO.			-28.716,28	-28.716,28
2015 9999 920 150	PRODUCTIVIDAD.			51.849,41	51.849,41
2015 9999 920 15001	OTROS INCENTIVOS AL RENDIMIENTO			14.206,03	14.206,03
2015 9999 920 15002	OTROS INCENTIVOS			9.218,22	9.218,22
2015 9999 920 15003	Otras productividades			-26.019,02	-26.019,02



PRESUPUESTO DE GASTOS

EJERCICIO 2015

REMANENTES DE CRÉDITO

APLIC. PRESUPUESTARIA		DESCRIPCIÓN	REMANENTES COMPROMETIDOS		REMANENTES NO COMPROMETIDOS		TOTAL
			INCORPORABLES	NO INCORPORABLE	INCORPORABLES	NO INCORPORABLE	
2015 9999	920	151					
		Gratificaciones.					-1.025,71
2015 9999	920	160					-38.227,38
		CUOTAS SOCIALES.					
2015 9999	920	16003					46.725,16
		OTRAS CUOTAS SOCIALES					
2015 9999	920	22000	69,28		69,28		694,51
		MATERIAL DE OFICINA					
2015 9999	920	226	1.661,00		1.661,00		1.428,20
		GASTOS DIVERSOS					
2015 9999	920	22601	2.597,43		2.597,43		-696,16
		ATENCIÓNES PROTOCOLARIAS Y REPRESENTATIVAS					
2015 9999	920	22707					-3.244,27
		TRABAJOS REALIZADOS POR OTRAS EMPRESAS.					
2015 9999	920	230					1.279,73
		DIETAS					
2015 9999	920	23020					-258,20
		DIETAS ALOJAMIENTO PERSONAL NO DIRECTIVO					
2015 9999	920	23021					-146,60
		DIETAS MANUTENCION PERSONAL NO DIRECTIVO					
2015 9999	920	231					1.389,99
		LOCOMOCION					
2015 9999	920	23120					-760,53
		LOCOMOCION DEL PERSONAL NO DIRECTIVO					
2015 9999	920	233					1.500,00
		OTRAS INDEMNIZACIONES					
2015 9999	922	225	0,21		0,21		-200,48
		TASA RESERVA RADIOELECTRICA					
2015 9999	922	226	54,45		54,45		7.446,90
		GASTOS DIVERSOS COMUNICACION SOCIAL					
2015 9999	922	22602	2.226,01		2.226,01		-2.799,81
		COMUNICACION SOCIAL					
2015 9999	922	22707					-2.294,25
		BOLETIN MUNICIPAL					
2015 9999	922	22708					3.954,88
		FOLLETOS Y OTRAS PUBLICACIONES					
2015 9999	922	22709	0,50		0,50		8.527,51
		REPORTAJES FOTOGRAFICOS CORPORATIVOS					
2015 9999	934	150					3.999,94
		PRODUCTIVIDAD TRIMESTRAL					
TOTAL			161.338,17	55.485,92	216.824,09	177.768,03	563.545,33



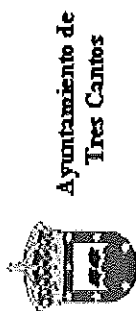
24.1.A.3. Ejercicio corriente. Presupuesto de gastos. Acreedores por operaciones pendientes de aplicar a presupuestos.



PRESUPUESTO DE GASTOS. EJERCICIO CORRIENTE

ACREEDORES POR OPERACIONES PENDIENTES DE APLICAR A PRESUPUESTO

DESCRIPCIÓN DEL GASTO		APLICACIÓN PRESUPUESTARIA	IMPORTE PENDIENTE DE APLICAR A PRESUPUESTO				IMPORTE PAGADO A 31 DE DICIEMBRE	OBSERVACIONES
CÓDIGO	DENOMINACIÓN		A 1 DE ENERO	ABONOS	CARGOS	A 31 DE DICIEMBRE		
220130014379	MANTENIMIENTO EDIFICIOS MUNICIPALES	2002/920/212	10.617,75	0,00	0,00	10.617,75	500 M2 DE PINTURA AL ESMALTE - DEVUELTA EL 11/2/13. TRAMITACION SEGUN	
220140015457	TASA EXTINCION DE INCENDIOS DE LA C.M.	2007/136/225	632.598,53	0,00	0,00	632.598,53	13/11306-TASA PREVENCION DE EXTINCION DE INCENDIOS 1º	
220140015458	TASA EXTINCION DE INCENDIOS DE LA C.M.	2007/136/225	632.598,53	0,00	0,00	632.598,53	14/91-TASA SERVICIO PREVENCION Y EXTINCION INCENDIOS 2º	
220150001299	GASTOS JURIDICOS	2002/920/22604	0,00	9.174,22	0,00	9.174,22	PROC. ABREVIADO Nº 1082/11 VALLEHERMOSO DIVISION	
220150001300	GASTOS JURIDICOS	2002/920/22604	0,00	6.089,93	0,00	6.089,93	PROC. ORDINARIO Nº 60/2011 HOUSE AND LAND - CUENTA 413	
220150001301	GASTOS JURIDICOS	2002/920/22604	0,00	1.416,00	0,00	1.416,00	PROC. ORDINARIO 588/2010 RECURSOS HUMANOS - CUENTA 413	
220150001303	Gas.	4003/323/22102	0,00	693,07	0,00	693,07	SUMINISTRO GAS Nº REFERENCIA 1000385176 - CUENTA 413	
220150001304	Gas.	4003/323/22102	0,00	1.688,16	0,00	1.688,16	SUMINISTRO GAS Nº REFERENCIA 10801742 - CUENTA 413	
220150001305	Gas.	4003/323/22102	0,00	2.310,53	0,00	2.310,53	SUMINISTRO GAS Nº REFERENCIA 16002628 - CUENTA 413	



PRESUPUESTO DE GASTOS. EJERCICIO CORRIENTE

ACREEDORES POR OPERACIONES PENDIENTES DE APLICAR A PRESUPUESTO

DESCRIPCIÓN DEL GASTO		APLICACIÓN PRESUPUESTARIA	IMPORTE PENDIENTE DE APLICAR A PRESUPUESTO				OBSERVACIONES	
CÓDIGO	DENOMINACIÓN		A 1 DE ENERO	ABONOS	CARGOS	A 31 DE DICIEMBRE		IMPORTE PAGADO A 31 DE DICIEMBRE
220150001306	Gas.	4003/323/22102	0,00	1.226,73	0,00	1.226,73	0,00	SUMINISTRO GAS Nº REFERENCIA 16002610 - CUENTA 413
220150001307	Gas.	4003/323/22102	0,00	2.726,11	0,00	2.726,11	0,00	SUMINISTRO GAS Nº REFERENCIA 16002621 - CUENTA 413
220150001308	Gas.	4003/323/22102	0,00	195,14	0,00	195,14	0,00	SUMINISTRO GAS Nº REFERENCIA 16002598 - CUENTA 413
220150001309	Gas.	4003/323/22102	0,00	22,14	0,00	22,14	0,00	SUMINISTRO GAS Nº REFERENCIA 30001073 - CUENTA 413
220150001310	Gas.	4003/323/22102	0,00	766,01	0,00	766,01	0,00	SUMINISTRO GAS Nº REFERENCIA 30001666- CUENTA 413
220150001311	Gas.	4003/323/22102	0,00	1.210,87	0,00	1.210,87	0,00	SUMINISTRO GAS Nº REFERENCIA 30001671- CUENTA 413
220150001312	Gas.	4003/323/22102	0,00	1.880,24	0,00	1.880,24	0,00	SUMINISTRO GAS Nº REFERENCIA 30001671- CUENTA 413
220150001313	Gas.	4003/323/22102	0,00	1.778,80	0,00	1.778,80	0,00	SUMINISTRO GAS Nº REFERENCIA 30001671- CUENTA 413
220150001314	Gas.	4003/323/22102	0,00	2.752,48	0,00	2.752,48	0,00	SUMINISTRO GAS Nº REFERENCIA 30001671- CUENTA 413



ACREEDORES POR OPERACIONES PENDIENTES DE APLICAR A PRESUPUESTO


DESCRIPCIÓN DEL GASTO		APLICACIÓN PRESUPUESTARIA	IMPORTE PENDIENTE DE APLICAR A PRESUPUESTO				OBSERVACIONES
CÓDIGO	DENOMINACIÓN		A 1 DE ENERO	ABONOS	CARGOS	A 31 DE DICIEMBRE	
220150001315	CANONES	4000/334/22600	0,00	1.707,72	0,00	1.707,72	DERECHOS DE AUTOR JUNIO/09 - CUENTA 413
220150001316	CANONES	4000/334/22600	0,00	307,11	0,00	307,11	DERECHOS DE AUTOR OCTUBRE/09 - CUENTA 413
220150001318	CANONES	4000/334/22600	0,00	39,73	0,00	39,73	DERECHOS DE AUTOR DICIEMBRE/09 - CUENTA 413
220150001319	CANONES	4000/334/22600	0,00	194,59	0,00	194,59	DERECHOS DE AUTOR DICIEMBRE/09 - CUENTA 413
220150001320	CANONES	4000/334/22600	0,00	243,60	0,00	243,60	DERECHOS DE AUTOR ENERO/10 - CUENTA 413
220150001321	CANONES	4000/334/22600	0,00	525,13	0,00	525,13	DERECHOS DE AUTOR FEBRERO/10 - CUENTA 413
220150001322	CANONES	4000/334/22600	0,00	140,42	0,00	140,42	DERECHOS DE AUTOR ENERO/2010 - CUENTA 413
220150001323	CANONES	4000/334/22600	0,00	344,17	0,00	344,17	DERECHOS DE AUTOR ENERO/09 - CUENTA 413
220150001324	CANONES	4000/334/22600	0,00	515,56	0,00	515,56	DERECHOS DE AUTOR ABRIL/2010 - CUENTA 413



PRESUPUESTO DE GASTOS. EJERCICIO CORRIENTE

ACREEDORES POR OPERACIONES PENDIENTES DE APLICAR A PRESUPUESTO

DESCRIPCIÓN DEL GASTO		APLICACIÓN PRESUPUESTARIA	IMPORTE PENDIENTE DE APLICAR A PRESUPUESTO				OBSERVACIONES	
CÓDIGO	DENOMINACIÓN		A 1 DE ENERO	ABONOS	CARGOS	A 31 DE DICIEMBRE		IMPORTE PAGADO A 31 DE DICIEMBRE
220150001325	CANONES	4000/334/22600	0,00	30,02	0,00	30,02	0,00	DERECHOS DE AUTOR ABRIL/2012 - CUENTA 413
220150001326	CANONES	4000/334/22600	0,00	85,43	0,00	85,43	0,00	DERECHOS DE AUTOR ABRIL 2012 - CUENTA 413
220150001327	CANONES	4000/334/22600	0,00	55,63	0,00	55,63	0,00	DERECHOS DE AUTOR ABRIL/2012 - CUENTA 413
220150001328	CANONES	4000/334/22600	0,00	504,38	0,00	504,38	0,00	DERECHOS DE AUTOR JUNIO/2012 - CUENTA 413
220150001329	CANONES	4000/334/22600	0,00	574,37	0,00	574,37	0,00	DERECHOS DE AUTOR JUNIO/2012 - CUENTA 413
220150001330	CANONES	4000/334/22600	0,00	1.357,59	0,00	1.357,59	0,00	DERECHOS DE AUTOR JUNIO/2012 - CUENTA 413
220150001331	CANONES	4000/334/22600	0,00	678,80	0,00	678,80	0,00	DERECHOS DE AUTOR JUNIO/2012 - CUENTA 413
220150001332	CANONES	4000/334/22600	0,00	256,65	0,00	256,65	0,00	DERECHOS DE AUTOR JUNIO/2012 - CUENTA 413
220150001333	CANONES	4000/334/22600	0,00	1.044,30	0,00	1.044,30	0,00	DERECHOS DE AUTOR JUNIO/2012 - CUENTA 413



PRESUPUESTO DE GASTOS. EJERCICIO CORRIENTE

ACREEDORES POR OPERACIONES PENDIENTES DE APLICAR A PRESUPUESTO

DESCRIPCIÓN DEL GASTO		APLICACIÓN PRESUPUESTARIA	IMPORTE PENDIENTE DE APLICAR A PRESUPUESTO				OBSERVACIONES
CÓDIGO	DENOMINACIÓN		A 1 DE ENERO	ABONOS	CARGOS	A 31 DE DICIEMBRE	
220150001334	CANONES	4000/334/22600	0,00	236,00	0,00	236,00	DERECHOS DE AUTOR ABRIL/2012 - CUENTA 413
220150001335	CANONES	4000/334/22600	0,00	66,93	0,00	66,93	DERECHOS DE AUTOR ENERO/2012 - CUENTA 413
220150002636	GASTOS DE COMUNIDAD LOCALES	2002/920/20201	0,00	15,84	0,00	15,84	15/5565-RECIBO COMUNIDAD MES DICIEMBRE/2009
220150002637	GASTOS DE COMUNIDAD LOCALES	2002/920/20201	0,00	423,00	0,00	423,00	15/5568-RECIBO COMUNIDAD MES ENERO/2014
220150002638	GASTOS DE COMUNIDAD LOCALES	2002/920/20201	0,00	423,00	0,00	423,00	15/5571-RECIBO COMUNIDAD MES FEBRERO/2014
220150002639	GASTOS DE COMUNIDAD LOCALES	2002/920/20201	0,00	423,00	0,00	423,00	15/5575-RECIBO COMUNIDAD MES MARZO/2014
220150002640	GASTOS DE COMUNIDAD LOCALES	2002/920/20201	0,00	423,00	0,00	423,00	15/5577-RECIBO COMUNIDAD MES MAYO/2014
220150002641	GASTOS DE COMUNIDAD LOCALES	2002/920/20201	0,00	423,00	0,00	423,00	15/5578-RECIBO COMUNIDAD MES ABRIL/2014
220150002642	GASTOS DE COMUNIDAD LOCALES	2002/920/20201	0,00	423,00	0,00	423,00	15/5581-RECIBO COMUNIDAD MES JUNIO/2014

Presupuesto de Gastos. Ejercicio Corriente

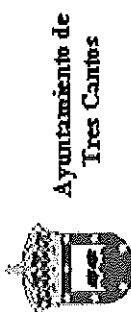
ACREEDORES POR OPERACIONES PENDIENTES DE APLICAR A PRESUPUESTO

DESCRIPCIÓN DEL GASTO		APLICACIÓN PRESUPUESTARIA	IMPORTE PENDIENTE DE APLICAR A PRESUPUESTO				IMPORTE PAGADO A 31 DE DICIEMBRE	OBSERVACIONES
CÓDIGO	DENOMINACIÓN		A 1 DE ENERO	ABONOS	CARGOS	A 31 DE DICIEMBRE		
220150002643	GASTOS DE COMUNIDAD LOCALES	2002/920/20201	0,00	423,00	0,00	423,00	15/5584-RECIBO COMUNIDAD MES JULIO/2014	
220150002644	GASTOS DE COMUNIDAD LOCALES	2002/920/20201	0,00	423,00	0,00	423,00	15/5586-RECIBO COMUNIDAD MES AGOSTO/2014	
220150002645	GASTOS DE COMUNIDAD LOCALES	2002/920/20201	0,00	423,00	0,00	423,00	15/5588-RECIBO COMUNIDAD MES SEPTIEMBRE/2014	
220150002646	GASTOS DE COMUNIDAD LOCALES	2002/920/20201	0,00	423,00	0,00	423,00	15/5590-RECIBO COMUNIDAD MES OCTUBRE/2014	
220150002647	GASTOS DE COMUNIDAD LOCALES	2002/920/20201	0,00	3.214,80	0,00	3.214,80	15/5591-RECIBO COMUNIDAD MES OCTUBRE/2014	
220150002648	GASTOS DE COMUNIDAD LOCALES	2002/920/20201	0,00	744,48	0,00	744,48	15/5593-RECIBO COMUNIDAD MES NOVIEMBRE/2014	
220150002649	GASTOS DE COMUNIDAD LOCALES	2002/920/20201	0,00	857,52	0,00	857,52	15/5595-RECIBO COMUNIDAD MES NOVIEMBRE/2014	
220150002650	GASTOS DE COMUNIDAD LOCALES	2002/920/20201	0,00	744,48	0,00	744,48	15/5596-RECIBO COMUNIDAD MES DICIEMBRE/2014	
220150005749	GASTOS JURIDICOS	2002/920/22604	0,00	21.780,00	0,00	21.780,00	15/6630-PROC. ORDINARIO 14/10 CONTRA AALBERTO MARTÍNEZ	



ACREDORES POR OPERACIONES PENDIENTES DE APLICAR A PRESUPUESTO

DESCRIPCIÓN DEL GASTO		APLICACIÓN PRESUPUESTARIA	IMPORTE PENDIENTE DE APLICAR A PRESUPUESTO				IMPORTE PAGADO A 31 DE DICIEMBRE	OBSERVACIONES
CÓDIGO	DENOMINACIÓN		A 1 DE ENERO	ABONOS	CARGOS	A 31 DE DICIEMBRE		
220150005750	GASTOS JURIDICOS	2002/920/22604	0,00	21.780,00	0,00	21.780,00	0,00	15/6631-PROC. ORDINARIO 124/09 CONTRA ALBERTO MARTÍNEZ
220150005751	GASTOS JURIDICOS	2002/920/22604	0,00	21.780,00	21.780,00	0,00	0,00	15/6633-PROC. ORDINARIO 138/09 CONTRA VENTURA OLALLA
220150005752	GASTOS JURIDICOS	2002/920/22604	0,00	20.106,57	0,00	20.106,57	0,00	15/6634-PROC. ORDINARIO 112/09 CONTRA ALBERTO MARTÍNEZ DÍAZ
220150008512	TASA EXTINCIÓN DE INCENDIOS DE LA C.M.	2007/136/225	0,00	658.168,67	658.168,67	0,00	0,00	15/11896-TASA PREVENCIÓN Y EXTINCIÓN INCENDIOS 1º
220150008639	GASTOS POSTALES Y MENSAJERIA	2002/920/22710	0,00	468,00	468,00	0,00	0,00	15/12144-ENVÍOS Y CERTIFICADOS REPARTIDOS JUZGADO DE PAZ
220150008640	GASTOS POSTALES Y MENSAJERIA	2002/920/22710	0,00	1.056,08	1.056,08	0,00	0,00	15/12147-ENVÍOS Y CERTIFICADOS REPARTIDOS DPTO. TESORERÍA
220150008641	GASTOS POSTALES Y MENSAJERIA	2002/920/22710	0,00	2.337,90	2.337,90	0,00	0,00	15/12148-ENVÍOS Y CERTIFICADOS REPARTIDOS DPTO. TESORERÍA
220150008642	GASTOS POSTALES Y MENSAJERIA	2002/920/22710	0,00	567,96	567,96	0,00	0,00	15/12149-ENVÍOS Y CERTIFICADOS REPARTIDOS JUZGADO PAZ
220150011256	TRABAJOS REALIZADOS POR OTRAS EMPRESAS.	1001/920/22707	0,00	3.724,23	3.724,23	0,00	0,00	15/7861-HIGIENE, ERGONOMÍA, SEGURIDAD Y MEDICINA DEL



PRESUPUESTO DE GASTOS. EJERCICIO CORRIENTE

ACREEDORES POR OPERACIONES PENDIENTES DE APLICAR A PRESUPUESTO

DESCRIPCIÓN DEL GASTO		APLICACIÓN PRESUPUESTARIA	IMPORTE PENDIENTE DE APLICAR A PRESUPUESTO			OBSERVACIONES		
CÓDIGO	DENOMINACIÓN		A 1 DE ENERO	ABONOS	CARGOS		A 31 DE DICIEMBRE	IMPORTE PAGADO A 31 DE DICIEMBRE
220150011258	MANTENIMIENTO APLICACIONES INFORMATICAS Y OTROS	1002/920/22707	0,00	394,59	394,59	0,00	0,00	15/8267-MANTENIMIEN TO GINPIX-CS MES ENERO
220150011259	MANTENIMIENTO APLICACIONES INFORMATICAS Y OTROS	1002/920/22707	0,00	394,59	394,59	0,00	0,00	15/8268-MANTENIMIEN TO GINPIX-CS MES FEBRERO
220150011260	MANTENIMIENTO APLICACIONES INFORMATICAS Y OTROS	1002/920/22707	0,00	394,59	394,59	0,00	0,00	15/8269-MANTENIMIEN TO GINPIX-CS MES MARZO
220150011261	MANTENIMIENTO APLICACIONES INFORMATICAS Y OTROS	1002/920/22707	0,00	394,59	394,59	0,00	0,00	15/8270-MANTENIMIEN TO GINPIX-CS MES ABRIL
220150011266	MANTENIMIENTO APLICACIONES INFORMATICAS Y OTROS	1002/920/22707	0,00	394,59	394,59	0,00	0,00	15/9290-MANTENIMIEN TO GUINPIX7 MES MAYO
220150011284	MANTENIMIENTO APLICACIONES INFORMATICAS Y OTROS	1002/920/22707	0,00	2.420,00	2.420,00	0,00	0,00	15/10296-B8442887915 064_15064. MANTENIMIENTO GESTDOC. MAYO
220150011285	MANTENIMIENTO APLICACIONES INFORMATICAS Y OTROS	1002/920/22707	0,00	1.003,15	1.003,15	0,00	0,00	15/9305-MANTENIMIEN TO SICALWIN MES MAYO
220150011288	MANTENIMIENTO APLICACIONES INFORMATICAS Y OTROS	1002/920/22707	0,00	3.073,40	3.073,40	0,00	0,00	15/10214-PASO A ABSYSNET DE 10 USUARIOS
220150011948	BOLETIN MUNICIPAL	9999/922/22707	0,00	2.254,99	2.254,99	0,00	0,00	15/11996-REPORTAJE S FOTOGRAFICOS MES JUNIO



ACREDORES POR OPERACIONES PENDIENTES DE APLICAR A PRESUPUESTO

DESCRIPCIÓN DEL GASTO		APLICACIÓN PRESUPUESTARIA	IMPORTE PENDIENTE DE APLICAR A PRESUPUESTO				OBSERVACIONES
CÓDIGO	DENOMINACIÓN		A 1 DE ENERO	ABONOS	CARGOS	A 31 DE DICIEMBRE	
220150011952	COMUNICACIONES: TELEFONIA, DATOS Y HOSTING	1002/920/22200	0,00	1.003,15	1.003,15	0,00	15/11969-MANTENIMIE NTO SICALWIN MES JUNIO
220150011953	MANTENIMIENTO APLICACIONES INFORMATICAS Y OTROS	1002/920/22707	0,00	2.420,00	2.420,00	0,00	15/12063-USO HERRAMIENTO GESTDOC MES JUNIO
220150011954	MANTENIMIENTO APLICACIONES INFORMATICAS Y OTROS	1002/920/22707	0,00	394,59	394,59	0,00	15/12642-MANTENIMIE NTO GINPIX MES JUNIO
220150011955	MANTENIMIENTO APLICACIONES INFORMATICAS Y OTROS	1002/920/22707	0,00	394,59	394,59	0,00	15/13269-MANENIMIE NTO GINPIX MES JULIO
220150011978	GASTOS POSTALES Y MENSAJERIA	2002/920/22710	0,00	2.287,84	2.287,84	0,00	15/13555-ENVIOS, CERTIFICADO Y NOTIFICACIONES DPTO. TESORERIA
220150011979	GASTOS POSTALES Y MENSAJERIA	2002/920/22710	0,00	493,92	493,92	0,00	15/13557-ENVIOS Y CERTIFICADOS JUZGADO DE PAZ
220150011980	GASTOS POSTALES Y MENSAJERIA	2002/920/22710	0,00	239,85	239,85	0,00	15/14851-ENVIOS Y CERTIFICADOS JUZGADO DE PAZ
220150011981	GASTOS POSTALES Y MENSAJERIA	2002/920/22710	0,00	1.279,30	1.279,30	0,00	15/14852-ENVIOS Y CERTIFICADOS DPTO. TESORERIA
220150011982	SEGUROS	2002/920/224	0,00	187.142,32	187.142,32	0,00	15/15340-RENOVACIO N SEGUROS ANUALIDAD 2015



PRESUPUESTO DE GASTOS. EJERCICIO CORRIENTE

ACREEDORES POR OPERACIONES PENDIENTES DE APLICAR A PRESUPUESTO

DESCRIPCIÓN DEL GASTO		APLICACIÓN PRESUPUESTARIA	IMPORTE PENDIENTE DE APLICAR A PRESUPUESTO			OBSERVACIONES	
CÓDIGO	DENOMINACIÓN		A 1 DE ENERO	ABONOS	CARGOS		A 31 DE DICIEMBRE
220150011983	MANTENIMIENTO APLICACIONES INFORMATICAS Y OTROS	1002/920/22707	0,00	2.420,00	2.420,00	0,00	15/13729-USO HERRAMIENTA GESTDOC MES JULIO
220150011984	MANTENIMIENTO APLICACIONES INFORMATICAS Y OTROS	1002/920/22707	0,00	2.420,00	2.420,00	0,00	15/15149-USO DE LA HERRAMIENTA DE ADMINISTRACION PUBLICA EFICIENTE
220150011985	MANTENIMIENTO APLICACIONES INFORMATICAS Y OTROS	1002/920/22707	0,00	1.003,15	1.003,15	0,00	15/13387-MANTENIMIE NTO SICALWIN MES JULIO
220150011986	MANTENIMIENTO APLICACIONES INFORMATICAS Y OTROS	1002/920/22707	0,00	1.003,15	1.003,15	0,00	15/14834-MANTENIMIE NTO SICALWIN MES AGOSTO
220150011987	MANTENIMIENTO APLICACIONES INFORMATICAS Y OTROS	1002/920/22707	0,00	1.693,77	1.693,77	0,00	15/15024-MANTENIMIE NTO PROGRAMA TAO JULIO 2015
220150011988	MANTENIMIENTO APLICACIONES INFORMATICAS Y OTROS	1002/920/22707	0,00	1.693,77	1.693,77	0,00	15/15025-MANTENIMIE NTO PROGRAMA TAO MAYO 2015
220150011989	MANTENIMIENTO APLICACIONES INFORMATICAS Y OTROS	1002/920/22707	0,00	1.693,77	1.693,77	0,00	15/15026-MANTENIMIE NTO PROGRAMA TAO JUNIO 2015
220150011990	MANTENIMIENTO APLICACIONES INFORMATICAS Y OTROS	1002/920/22707	0,00	1.693,77	1.693,77	0,00	15/15027-MANTENIMIE NTO PROGRAMA TAO AGOSTO 2015
220150011991	MANTENIMIENTO APLICACIONES INFORMATICAS Y OTROS	1002/920/22707	0,00	1.693,77	1.693,77	0,00	15/8943-MANTENIMIEN TO GESTIÓN DE INTRESOS TAO MES MARZO



PRESUPUESTO DE GASTOS. EJERCICIO CORRIENTE

ACREEDORES POR OPERACIONES PENDIENTES DE APLICAR A PRESUPUESTO

DESCRIPCIÓN DEL GASTO		APLICACIÓN PRESUPUESTARIA	IMPORTE PENDIENTE DE APLICAR A PRESUPUESTO				IMPORTE PAGADO A 31 DE DICIEMBRE	OBSERVACIONES
CÓDIGO	DENOMINACIÓN		A 1 DE ENERO	ABONOS	CARGOS	A 31 DE DICIEMBRE		
220150011992	MANTENIMIENTO APLICACIONES INFORMATICAS Y OTROS	1002/920/22707	0,00	1.693,77	1.693,77	0,00	15/8944-MANTENIMIEN TO GESTIÓN DE INGRESOS TAO MES ABRIL	
220150011993	MANTENIMIENTO APLICACIONES INFORMATICAS Y OTROS	1002/920/22707	0,00	1.693,77	1.693,77	0,00	15/8945-MANTENIMIEN TO GESTIÓN DE INGRESOS TAO MES ENERO	
220150011994	MANTENIMIENTO APLICACIONES INFORMATICAS Y OTROS	1002/920/22707	0,00	1.693,77	1.693,77	0,00	15/8974-MANTENIMIEN TO GESTIÓN DE INGRESOS TAO MES FEBRERO	
220150011995	MANTENIMIENTO APLICACIONES INFORMATICAS Y OTROS	1002/920/22707	0,00	394,59	394,59	0,00	15/13876-MANTENIMIE NTO GINPIX MES AGOSTO	
220150011996	MANTENIMIENTO APLICACIONES INFORMATICAS Y OTROS	1002/920/22707	0,00	4.484,11	4.484,11	0,00	15/14701-MANTENIMIE NTO APLICACIÓN INSTALACIONES DEPORTIVAS DE	
220150011997	MANTENIMIENTO APLICACIONES INFORMATICAS Y OTROS	1002/920/22707	0,00	48,36	48,36	0,00	15/12543-COPIAS SECRETARIA (1/06/2015-30/06/2015)	
220150011998	MANTENIMIENTO APLICACIONES INFORMATICAS Y OTROS	1002/920/22707	0,00	465,32	465,32	0,00	15/15023-FOTOCOPIA S CASA DE LA CULTURA 1/02/2015-28/02/2015	
220150011999	MANTENIMIENTO APLICACIONES INFORMATICAS Y OTROS	1002/920/22707	0,00	144,66	144,66	0,00	15/13093-CARGO FIJO SERVICIO CASA DE LA CULTURA 01/07/2015-31/07/2015	
220150012000	MANTENIMIENTO APLICACIONES INFORMATICAS Y OTROS	1002/920/22707	0,00	255,84	255,84	0,00	15/13094-FOTOCOPIA S CASA DE LA CULTURA 01/06/2015-30/06/2015	



PRESUPUESTO DE GASTOS. EJERCICIO CORRIENTE

ACREEDORES POR OPERACIONES PENDIENTES DE APLICAR A PRESUPUESTO

DESCRIPCIÓN DEL GASTO		APLICACIÓN PRESUPUESTARIA	IMPORTE PENDIENTE DE APLICAR A PRESUPUESTO				OBSERVACIONES
CÓDIGO	DENOMINACIÓN		A 1 DE ENERO	ABONOS	CARGOS	A 31 DE DICIEMBRE	
220150012001	MANTENIMIENTO APLICACIONES INFORMATICAS Y OTROS	1002/920/22707	0,00	118,85	118,85	0,00	15/14301-FOTOCOPIAS AS JUZGADO DE PAZ 1/05/2015-31/07/2015
220150012002	MANTENIMIENTO APLICACIONES INFORMATICAS Y OTROS	1002/920/22707	0,00	144,66	144,66	0,00	15/14303-FOTOCOPIA S CASA DE LA CULTURA 10/08/2015-31/08/2015
220150012003	MANTENIMIENTO APLICACIONES INFORMATICAS Y OTROS	1002/920/22707	0,00	52,71	52,71	0,00	15/14304-FOTOCOPIA S SECRETARIA 01/07/2015-31/07/2015
220150012004	MANTENIMIENTO APLICACIONES INFORMATICAS Y OTROS	1002/920/22707	0,00	44,67	44,67	0,00	15/15150-FOTOCOPIA S SECRETARIA 1/08/2015-31/08/2015
220150012005	MANTENIMIENTO APLICACIONES INFORMATICAS Y OTROS	1002/920/22707	0,00	83,20	83,20	0,00	15/15154-FOTOCOPIA S CONCEJALIA MUJER 1/08/2015-31/08/2015
220150012006	MANTENIMIENTO APLICACIONES INFORMATICAS Y OTROS	1002/920/22707	0,00	67,80	67,80	0,00	15/12408-COPIAS CENTRO SERVICIOS SOCIALES (20/05/2015-19/06/2015
220150012007	MANTENIMIENTO APLICACIONES INFORMATICAS Y OTROS	1002/920/22707	0,00	79,40	79,40	0,00	15/12409-COPIAS POLICIA (20/05/2015-19/06/2015)
220150012008	MANTENIMIENTO APLICACIONES INFORMATICAS Y OTROS	1002/920/22707	0,00	213,93	213,93	0,00	15/12410-COPIAS REFERENCIA V 13025000459 (20/05/2015-19/05/2015
220150012009	MANTENIMIENTO APLICACIONES INFORMATICAS Y OTROS	1002/920/22707	0,00	39,30	39,30	0,00	15/12411-COPIAS CENTRO 21 DE MARZO - EMPLEO (20/05/2015-19/06/2015



ACREEDORES POR OPERACIONES PENDIENTES DE APLICAR A PRESUPUESTO

DESCRIPCIÓN DEL GASTO		APLICACIÓN PRESUPUESTARIA	IMPORTE PENDIENTE DE APLICAR A PRESUPUESTO				OBSERVACIONES
CÓDIGO	DENOMINACIÓN		A 1 DE ENERO	ABONOS	CARGOS	A 31 DE DICIEMBRE	
220150012010	MANTENIMIENTO APLICACIONES INFORMATICAS Y OTROS	1002/920/22707	0,00	33,36	33,36	0,00	15/12412-COPIAS CASA JUVENTUD (20/05/2015-19/06/2015)
220150012011	MANTENIMIENTO APLICACIONES INFORMATICAS Y OTROS	1002/920/22707	0,00	13,93	13,93	0,00	15/12413-COPIAS SERVICIOS ECONOMICOS (20/05/2015-19/06/2015)
220150012012	MANTENIMIENTO APLICACIONES INFORMATICAS Y OTROS	1002/920/22707	0,00	134,27	134,27	0,00	15/12414-COPIAS URBANISMO (20/05/2015-19/06/2015)
220150012013	MANTENIMIENTO APLICACIONES INFORMATICAS Y OTROS	1002/920/22707	0,00	108,92	108,92	0,00	15/12415-COPIAS CENTRO MAYORES (11-05-2015-23/06/2015)
220150012014	MANTENIMIENTO APLICACIONES INFORMATICAS Y OTROS	1002/920/22707	0,00	609,45	609,45	0,00	15/12416-ALQUILER CORRESPONDIENTE A MES DE JULIO 2015
220150012015	MANTENIMIENTO APLICACIONES INFORMATICAS Y OTROS	1002/920/22707	0,00	334,83	334,83	0,00	15/12542-COPIAS SERVICIOS ECONOMICOS INTERVENCION
220150012016	MANTENIMIENTO APLICACIONES INFORMATICAS Y OTROS	1002/920/22707	0,00	30,14	30,14	0,00	15/13791-FOTOCOPIA S CENTRO MAYORES 23/06/2015-15/07/2015
220150012017	MANTENIMIENTO APLICACIONES INFORMATICAS Y OTROS	1002/920/22707	0,00	72,79	72,79	0,00	15/13792-FOTOCOPI AS CENTRO SERVICIOS SOCIALES 19/06/2015-20/07/2015
220150012018	MANTENIMIENTO APLICACIONES INFORMATICAS Y OTROS	1002/920/22707	0,00	50,09	50,09	0,00	15/13793-FOTOCOPIA S POLICIA 19/06/2015-20/07/2015



ACREEDORES POR OPERACIONES PENDIENTES DE APLICAR A PRESUPUESTO

DESCRIPCIÓN DEL GASTO		APLICACIÓN PRESUPUESTARIA	IMPORTE PENDIENTE DE APLICAR A PRESUPUESTO			IMPORTE PAGADO A 31 DE DICIEMBRE	OBSERVACIONES
CÓDIGO	DENOMINACIÓN		A 1 DE ENERO	ABONOS	CARGOS		
220150012019	MANTENIMIENTO APLICACIONES INFORMATICAS Y OTROS	1002/920/22707	0,00	57,90	57,90	0,00	15/13794-FOTOCOPIA S 19/06/2015-20/07/2015
220150012020	MANTENIMIENTO APLICACIONES INFORMATICAS Y OTROS	1002/920/22707	0,00	15,91	15,91	0,00	15/13795-FOTOCOPIA S EMPLEO 19/06/2015-20/07/2015
220150012021	MANTENIMIENTO APLICACIONES INFORMATICAS Y OTROS	1002/920/22707	0,00	49,01	49,01	0,00	15/13796-F.JOTOCOPIA S CASA JUVENTUS 19/06/2015-20/07/2015
220150012022	MANTENIMIENTO APLICACIONES INFORMATICAS Y OTROS	1002/920/22707	0,00	14,69	14,69	0,00	15/13874-FOTOCOPIA S SERVICIOS ECONOMICOS 19/06/2015-20/07/2015
220150012023	MANTENIMIENTO APLICACIONES INFORMATICAS Y OTROS	1002/920/22707	0,00	143,81	143,81	0,00	15/13875-FOTOCOPIA S URBANISMO 19/06/2015-20/07/2015
220150012024	MANTENIMIENTO APLICACIONES INFORMATICAS Y OTROS	1002/920/22707	0,00	609,45	609,45	0,00	15/14300-ALQUILER EQUIPO SERVICIOS ECONOMICOS Y BIBLIOTECA AGOSTO
220150012025	MANTENIMIENTO APLICACIONES INFORMATICAS Y OTROS	1002/920/22707	0,00	54,60	54,60	0,00	15/14568-FOTOCOPIA S CENTRO MAYORES 15/07/2015-20/08/2015
220150012026	MANTENIMIENTO APLICACIONES INFORMATICAS Y OTROS	1002/920/22707	0,00	63,72	63,72	0,00	15/14569-FOTOCOPIA S SERVICIOS SOCIALES 20/07/2015-20/08/2015
220150012027	MANTENIMIENTO APLICACIONES INFORMATICAS Y OTROS	1002/920/22707	0,00	45,35	45,35	0,00	15/14570-FOTOCOPIA S POLICIA 20/07/2015-20/08/2015



ACREEDORES POR OPERACIONES PENDIENTES DE APLICAR A PRESUPUESTO

DESCRIPCIÓN DEL GASTO		APLICACIÓN PRESUPUESTARIA	IMPORTE PENDIENTE DE APLICAR A PRESUPUESTO				OBSERVACIONES
CÓDIGO	DENOMINACIÓN		A 1 DE ENERO	ABONOS	CARGOS	A 31 DE DICIEMBRE	
220150012028	MANTENIMIENTO APLICACIONES INFORMATICAS Y OTROS	10021920/22707	0,00	21,27	21,27	0,00	15/14571-FOTOCOPIA S COLOR 20/07/2015-20/08/2015
220150012029	MANTENIMIENTO APLICACIONES INFORMATICAS Y OTROS	10021920/22707	0,00	16,71	16,71	0,00	15/14572-FOTOCOPIA S EMPLEO 20/07/2015-20/08/2015
220150012030	MANTENIMIENTO APLICACIONES INFORMATICAS Y OTROS	10021920/22707	0,00	13,02	13,02	0,00	15/14573-FOTOCOPIA S SERVICIOS ECONOMICOS 20/07/2015-20/08/2015
220150012031	MANTENIMIENTO APLICACIONES INFORMATICAS Y OTROS	10021920/22707	0,00	94,78	94,78	0,00	15/14574-FOTOCOPIA S URBANISMO 20/07/2015-20/08/2015
220150012032	MANTENIMIENTO APLICACIONES INFORMATICAS Y OTROS	10021920/22707	0,00	50,44	50,44	0,00	15/12912-FOTOCOPIA S REGISTRO URB. MUN (22/06/2015-16/07/2015
220150012033	MANTENIMIENTO APLICACIONES INFORMATICAS Y OTROS	10021920/22707	0,00	36,48	36,48	0,00	15/14251-FOTOCOPIA S REGISTRO URB. MUN. (16/07/2015-13/08/2015
220150012034	MANTENIMIENTO APLICACIONES INFORMATICAS Y OTROS	10021920/22707	0,00	17,48	17,48	0,00	15/14510-FOTOCOPIA S DEPARTAMENTO CONSUMO (8/07/2015-20/08/2015)
220150016280	TRABAJOS REALIZADOS POR OTRAS EMPRESAS.	10011920/22707	0,00	3.724,23	3.724,23	0,00	15/13587-HIGIENE, ERGONOMIA, SEGURIDAD Y MEDICINA DEL
220150016281	MANTENIMIENTO APLICACIONES INFORMATICAS Y OTROS	10021920/22707	0,00	174,12	174,12	0,00	15/14302-CARGO FIJO MÁQUINA Nº SERIE J9246610251 - DENEGACIÓN



PRESUPUESTO DE GASTOS. EJERCICIO CORRIENTE

ACREEDORES POR OPERACIONES PENDIENTES DE APLICAR A PRESUPUESTO

DESCRIPCIÓN DEL GASTO		APLICACIÓN PRESUPUESTARIA	IMPORTE PENDIENTE DE APLICAR A PRESUPUESTO			IMPORTE PAGADO A 31 DE DICIEMBRE	OBSERVACIONES
CÓDIGO	DENOMINACIÓN		A 1 DE ENERO	ABONOS	CARGOS		
220150016282	MANTENIMIENTO APLICACIONES INFORMATICAS Y OTROS	1002/920/22707	0,00	144,66	144,66	0,00	15/15151-CARGO FIJO MÁQUINA Nº SERIE L9074400505 - DENEGACIÓN
220150016283	MANTENIMIENTO APLICACIONES INFORMATICAS Y OTROS	1002/920/22707	0,00	172,73	172,73	0,00	15/15152-CARGO FIJO MÁQUINA Nº SERIE J9246810425 - DENEGACIÓN
220150016284	MANTENIMIENTO APLICACIONES INFORMATICAS Y OTROS	1002/920/22707	0,00	609,45	609,45	0,00	15/15595-ALQUILER EQUIPOS MES SEPTIEMBRE - DENEGACIÓN
220150016285	MANTENIMIENTO APLICACIONES INFORMATICAS Y OTROS	1002/920/22707	0,00	406,28	406,28	0,00	15/16025-FACTURACIÓN COPIAS - DENEGACIÓN SEPTIEMBRE.
220150016286	MANTENIMIENTO APLICACIONES INFORMATICAS Y OTROS	1002/920/22707	0,00	13,39	13,39	0,00	15/16230-FACTURACIÓN COPIAS MÁQUINA REF. Nº MNZ20556 - DENEGACIÓN
220150016287	MANTENIMIENTO APLICACIONES INFORMATICAS Y OTROS	1002/920/22707	0,00	74,98	74,98	0,00	15/16232-FACTURACIÓN COPIAS REF. Nº UHK14393 - DENEGACIÓN
220150016288	MANTENIMIENTO APLICACIONES INFORMATICAS Y OTROS	1002/920/22707	0,00	394,59	394,59	0,00	15/16387-MANTENIMIENTO GIMPZ MES SEPTIEMBRE - DENEGACIÓN
220150016289	MANTENIMIENTO APLICACIONES INFORMATICAS Y OTROS	1002/920/22707	0,00	1.003,15	1.003,15	0,00	15/16389-MANTENIMIENTO SICALWIN MES SEPTIEMBRE - DENEGACIÓN
220150016290	REPORTAJES FOTOGRAFICOS CORPORATIVOS	9999/922/22709	0,00	1.815,00	1.815,00	0,00	15/16416-REPORTAJES FOTOGRAFICOS MES SEPTIEMBRE - DECRETO



PRESUPUESTO DE GASTOS. EJERCICIO CORRIENTE

ACREEDORES POR OPERACIONES PENDIENTES DE APLICAR A PRESUPUESTO

DESCRIPCIÓN DEL GASTO		APLICACIÓN PRESUPUESTARIA	IMPORTE PENDIENTE DE APLICAR A PRESUPUESTO				OBSERVACIONES
CÓDIGO	DENOMINACIÓN		A 1 DE ENERO	ABONOS	CARGOS	A 31 DE DICIEMBRE	
220150016291	GASTOS POSTALES Y MENSAJERIA	20021920/22710	0,00	655,23	655,23	0,00	15/16699-ENVIOS Y CERTIFICADOS - DECRETO DENEGACIÓN
220150016292	GASTOS POSTALES Y MENSAJERIA	20021920/22710	0,00	1.924,77	1.924,77	0,00	15/16701-ENVIOS CERTIFICADOS DPTO. TESORERIA - DECRETO
220150016293	MANTENIMIENTO APLICACIONES INFORMATICAS Y OTROS	10021920/22707	0,00	609,45	609,45	0,00	15/16972-ALQUILER EQUIPOS MES OCTUBRE - DECRETO DENEGACIÓN
220150016294	MANTENIMIENTO APLICACIONES INFORMATICAS Y OTROS	10021920/22707	0,00	41,22	41,22	0,00	15/17522-LECTURA COPIAS MES SEPTIEMBRE - DECRETO
220150016295	MANTENIMIENTO APLICACIONES INFORMATICAS Y OTROS	10021920/22707	0,00	150,32	150,32	0,00	15/17523-LECTURA COPIAS MES SEPTIEMBRE - DECRETO
220150016296	MANTENIMIENTO APLICACIONES INFORMATICAS Y OTROS	10021920/22707	0,00	144,66	144,66	0,00	15/17524-CARGO FIJO MES OCTUBRE - DECRETO DENEGACIÓN.
220150016297	MANTENIMIENTO APLICACIONES INFORMATICAS Y OTROS	10021920/22707	0,00	2.420,00	2.420,00	0,00	15/17751-USO GESTDOC SEPTIEMBRE - DECRETO
220150016298	MANTENIMIENTO APLICACIONES INFORMATICAS Y OTROS	10021920/22707	0,00	134,31	134,31	0,00	15/18070-LECTURA COPIAS - DECRETO DENEGACIÓN OCTUBRE.
220150016299	MANTENIMIENTO APLICACIONES INFORMATICAS Y OTROS	10021920/22707	0,00	122,25	122,25	0,00	15/18071-LECTURA COPIAS - DECRETO DENEGACIÓN OCTUBRE.

PRESUPUESTO DE GASTOS. EJERCICIO CORRIENTE

EJERCICIO 2015



ACREEDORES POR OPERACIONES PENDIENTES DE APLICAR A PRESUPUESTO

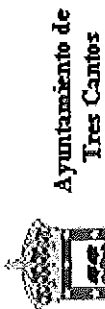
DESCRIPCIÓN DEL GASTO		APLICACIÓN PRESUPUESTARIA	IMPORTE PENDIENTE DE APLICAR A PRESUPUESTO			OBSERVACIONES		
CÓDIGO	DENOMINACIÓN		A 1 DE ENERO	ABONOS	CARGOS		A 31 DE DICIEMBRE	IMPORTE PAGADO A 31 DE DICIEMBRE
220150016300	MANTENIMIENTO APLICACIONES INFORMATICAS Y OTROS	1002/920/22707	0,00	53,66	53,66	0,00	0,00	15/18072-LECTURA COPIAS - DECRETO DENEGACIÓN OCTUBRE.
220150016301	MANTENIMIENTO APLICACIONES INFORMATICAS Y OTROS	1002/920/22707	0,00	189,63	189,63	0,00	0,00	15/18073-LECTURA COPIAS - DECRETO DENEGACIÓN, RECONOCIMIENTO
220150016302	MANTENIMIENTO APLICACIONES INFORMATICAS Y OTROS	1002/920/22707	0,00	13,70	13,70	0,00	0,00	15/18074-LECTURA COPIAS - DECRETO DENEGACIÓN OCTUBRE.
220150016303	MANTENIMIENTO APLICACIONES INFORMATICAS Y OTROS	1002/920/22707	0,00	56,01	56,01	0,00	0,00	15/18075-LECTURA COPIAS- DECRETO DENEGACIÓN OCTUBRE.
220150016304	MANTENIMIENTO APLICACIONES INFORMATICAS Y OTROS	1002/920/22707	0,00	62,79	62,79	0,00	0,00	15/18076-LECTURA COPIAS- DECRETO DENEGACIÓN MES OCTUBRE.
220150016305	MANTENIMIENTO APLICACIONES INFORMATICAS Y OTROS	1002/920/22707	0,00	33,95	33,95	0,00	0,00	15/18077-LECTURA COPIAS - DECRETO DENEGACIÓN MES OCTUBRE.
220150016306	MANTENIMIENTO APLICACIONES INFORMATICAS Y OTROS	1002/920/22707	0,00	394,59	394,59	0,00	0,00	15/18143-MANTENIMIENTO GINPIX MES OCTUBRE - RECONOCIMIENTO
220150016307	GASTOS POSTALES Y MENSAJERIA	2002/920/22710	0,00	552,29	552,29	0,00	0,00	15/18764-ENVIOS JUZGADO DE PAZ MES OCTUBRE - DECRETO
220150016308	GASTOS POSTALES Y MENSAJERIA	2002/920/22710	0,00	1.701,47	1.701,47	0,00	0,00	15/18765-ENVIOS DPTO. TESORERIA MES OCTUBRE - DECRETO



PRESUPUESTO DE GASTOS. EJERCICIO CORRIENTE

ACREEDORES POR OPERACIONES PENDIENTES DE APLICAR A PRESUPUESTO

DESCRIPCIÓN DEL GASTO		APLICACIÓN PRESUPUESTARIA	IMPORTE PENDIENTE DE APLICAR A PRESUPUESTO			OBSERVACIONES	
CÓDIGO	DENOMINACIÓN		A 1 DE ENERO	ABONOS	CARGOS		A 31 DE DICIEMBRE
220150016309	MANTENIMIENTO APLICACIONES INFORMATICAS Y OTROS	1002/920/22707	0,00	609,45	609,45	0,00	15/19158-ALQUILER EQUIPO NOVIEMBRE - DECRETO DENEGACIÓN
220150016310	MANTENIMIENTO APLICACIONES INFORMATICAS Y OTROS	1002/920/22707	0,00	93,75	93,75	0,00	15/19159-LECTURA COPIAS - DECRETO DENEGACIÓN NOVIEMBRE.
220150016311	MANTENIMIENTO APLICACIONES INFORMATICAS Y OTROS	1002/920/22707	0,00	144,66	144,66	0,00	15/19160-CARGO FIJO - DECRETO DENEGACIÓN NOVIEMBRE.
220150016312	MANTENIMIENTO APLICACIONES INFORMATICAS Y OTROS	1002/920/22707	0,00	44,58	44,58	0,00	15/19161-LECTURA COPIAS - DECRETO DENEGACIÓN NOVIEMBRE.
220150016313	MANTENIMIENTO APLICACIONES INFORMATICAS Y OTROS	1002/920/22707	0,00	174,12	174,12	0,00	15/19162-CARGO FIJO - DECRETO DENEGACIÓN NOVIEMBRE.
220150016314	TRABAJOS REALIZADOS POR OTRAS EMPRESAS.	1001/920/22707	0,00	3.724,23	3.724,23	0,00	15/19213-HIGIENE, ERGONOMIA, SEGURIDAD Y MEDICINA DEL
220150016315	MANTENIMIENTO APLICACIONES INFORMATICAS Y OTROS	1002/920/22707	0,00	394,59	394,59	0,00	15/19222-MANTENIMIE NTO GINPIX MES NOVIEMBRE - DECRETO
220150016316	MANTENIMIENTO APLICACIONES INFORMATICAS Y OTROS	1002/920/22707	0,00	402,85	402,85	0,00	15/19316-MANTEN. MAQUINA Nº REF.UHK14393 - DECRETO
220150016317	MANTENIMIENTO APLICACIONES INFORMATICAS Y OTROS	1002/920/22707	0,00	2.420,00	2.420,00	0,00	15/19389-USO HERRAMIENTA GESTOC OCTUBRE- DECRETO



PRESUPUESTO DE GASTOS. EJERCICIO CORRIENTE

ACREEDORES POR OPERACIONES PENDIENTES DE APLICAR A PRESUPUESTO

DESCRIPCIÓN DEL GASTO		APLICACIÓN PRESUPUESTARIA	IMPORTE PENDIENTE DE APLICAR A PRESUPUESTO			IMPORTE PAGADO A 31 DE DICIEMBRE	OBSERVACIONES
CÓDIGO	DENOMINACIÓN		A 1 DE ENERO	ABONOS	CARGOS		
220150016318	TASA EXTINCIÓN DE INCENDIOS DE LA C.M.	2007/136/225	0,00	622.741,14	622.741,14	0,00	LIQUIDACIÓN TASA PRIMER SEMESTRE 2012- SERVICIO DE PREVENCIÓN Y
220150016319	TASA EXTINCIÓN DE INCENDIOS DE LA C.M.	2007/136/225	0,00	622.741,14	622.741,14	0,00	LIQUIDACIÓN TASA SEGUNDO SEMESTRE 2012- SERVICIO DE PREVENCIÓN Y
220150016320	MANTENIMIENTO APLICACIONES INFORMATICAS Y OTROS	1002/920/22707	0,00	121,86	121,86	0,00	15/19842-LECTURA COPIAS - DECRETO DENEGACIÓN NOVIEMBRE.
220150016321	MANTENIMIENTO APLICACIONES INFORMATICAS Y OTROS	1002/920/22707	0,00	142,72	142,72	0,00	15/19843-LECTURA COPIAS - DECRETO DENEGACIÓN NOVIEMBRE.
220150016322	MANTENIMIENTO APLICACIONES INFORMATICAS Y OTROS	1002/920/22707	0,00	25,29	25,29	0,00	15/19844-LECTURA COPIAS - DECRETO DENEGACIÓN NOVIEMBRE.
220150016323	MANTENIMIENTO APLICACIONES INFORMATICAS Y OTROS	1002/920/22707	0,00	68,09	68,09	0,00	15/19845-LECTURA COPIAS - DECRETO DENEGACIÓN NOVIEMBRE.
220150016324	MANTENIMIENTO APLICACIONES INFORMATICAS Y OTROS	1002/920/22707	0,00	172,35	172,35	0,00	15/19846-LECTURA COPIAS - DECRETO DENEGACIÓN NOVIEMBRE.
220150016325	MANTENIMIENTO APLICACIONES INFORMATICAS Y OTROS	1002/920/22707	0,00	49,73	49,73	0,00	15/19849-LECTURA COPIAS - DECRETO DENEGACIÓN NOVIEMBRE.
220150016326	MANTENIMIENTO APLICACIONES INFORMATICAS Y OTROS	1002/920/22707	0,00	135,22	135,22	0,00	15/19850-LECTURA COPIAS - DECRETO DENEGACIÓN NOVIEMBRE.



PRESUPUESTO DE GASTOS. EJERCICIO CORRIENTE

ACREEDORES POR OPERACIONES PENDIENTES DE APLICAR A PRESUPUESTO

DESCRIPCIÓN DEL GASTO		APLICACIÓN PRESUPUESTARIA	IMPORTE PENDIENTE DE APLICAR A PRESUPUESTO				OBSERVACIONES	
CÓDIGO	DENOMINACIÓN		A 1 DE ENERO	ABONOS	CARGOS	A 31 DE DICIEMBRE		IMPORTE PAGADO A 31 DE DICIEMBRE
220150016399	GASTOS JURIDICOS	20021920/22604	0,00	373,29	373,29	0,00	0,00	15112591-PROC. ABREVIADO Nº EXPT. 374/14 Mº LUZ MARTINEZ SANCHEZ -
220150021190	MANTENIMIENTO APLICACIONES INFORMATICAS Y OTROS	10021920/22707	0,00	802,52	0,00	802,52	0,00	15/20596-MANTENIMIE NTO SICALWIN NOVIEMBRE - DENEGACION
220150021195	MANTENIMIENTO APLICACIONES INFORMATICAS Y OTROS	10021920/22707	0,00	24,12	0,00	24,12	0,00	15/20374-LECTURA COPIAS - DENEGACION NOVIEMBRE.
220150021601	GASTOS JURIDICOS	20021920/22604	0,00	373,29	0,00	373,29	0,00	15/11168-PROC. ABREVIADO Nº EXPT. 153/14 CONTRA UNIÓN
220150021602	GASTOS JURIDICOS	20021920/22604	0,00	978,51	0,00	978,51	0,00	15/16255-RECURSO EXPT. 53/15 VICTORIA LÓPEZ DOMÍNGUEZ - DENEGACION
220150021603	GASTOS JURIDICOS	20021920/22604	0,00	324,70	0,00	324,70	0,00	15/20642-CONTENCIO SO Nº EXPT. 8762 OLUWOLE FEMI SHOBANJO -
220150021604	GASTOS POSTALES Y MENSAJERIA	20021920/22710	0,00	2.100,38	0,00	2.100,38	0,00	15/20896-ENVIOS DPTO. TESORERIA - DENEGACION DICIEMBRE.
220150021605	GASTOS POSTALES Y MENSAJERIA	20021920/22710	0,00	591,24	0,00	591,24	0,00	15/20898-ENVIOS JUZGADO DE PAZ - DENEGACION DICIEMBRE.
220150021606	MANTENIMIENTO APLICACIONES INFORMATICAS Y OTROS	10021920/22707	0,00	129,35	0,00	129,35	0,00	15/20915-RECARGA GRAPAS - DENEGACION DICIEMBRE.

PRESUPUESTO DE GASTOS. EJERCICIO CORRIENTE

Ayuntamiento de
Tres Cantos

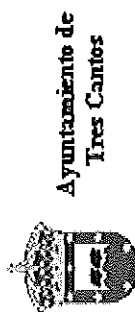
ACREEDORES POR OPERACIONES PENDIENTES DE APLICAR A PRESUPUESTO

DESCRIPCIÓN DEL GASTO		APLICACIÓN PRESUPUESTARIA	IMPORTE PENDIENTE DE APLICAR A PRESUPUESTO			OBSERVACIONES		
CÓDIGO	DENOMINACIÓN		A 1 DE ENERO	ABONOS	CARGOS		A 31 DE DICIEMBRE	IMPORTE PAGADO A 31 DE DICIEMBRE
220150021607	SERVICIO DE RECAUDACION A FAVOR DE LA ENTIDAD	2003/934/22717	0,00	1.693,77	0,00	1.693,77	0,00	15/20951-MANTENIMIE NTO TAO NOVIEMBRE - DENEGACION DICIEMBRE,
220150021608	SERVICIO DE RECAUDACION A FAVOR DE LA ENTIDAD	2003/934/22717	0,00	1.693,77	0,00	1.693,77	0,00	15/20952-MANTENIMIE NTO TAO SEPTIEMBRE - DENEGACION DICIEMBRE,
220150021609	MANTENIMIENTO APLICACIONES INFORMATICAS Y OTROS	1002/920/22707	0,00	609,45	0,00	609,45	0,00	15/21091-ALQUILER EQUIPOS -DENEGACION DICIEMBRE,
220150021610	MANTENIMIENTO APLICACIONES INFORMATICAS Y OTROS	1002/920/22707	0,00	87,42	0,00	87,42	0,00	15/21149-LECTURA COPIAS - DENEGACION DICIEMBRE,
220150021611	MANTENIMIENTO APLICACIONES INFORMATICAS Y OTROS	1002/920/22707	0,00	48,81	0,00	48,81	0,00	15/21151-LECTURA COPIAS - DENEGACION DICIEMBRE,
220150021612	MANTENIMIENTO APLICACIONES INFORMATICAS Y OTROS	1002/920/22707	0,00	144,66	0,00	144,66	0,00	15/21152-LECTURA COPIAS - DENEGACION DICIEMBRE,
220150021613	MANTENIMIENTO APLICACIONES INFORMATICAS Y OTROS	1002/920/22707	0,00	113,36	0,00	113,36	0,00	15/21153-LECTURA COPIAS - DENEGACION DICIEMBRE,
220150021614	MANTENIMIENTO APLICACIONES INFORMATICAS Y OTROS	1002/920/22707	0,00	172,73	0,00	172,73	0,00	15/21154-LECTURA COPIAS - DENEGACION DICIEMBRE,
220150021615	SERVICIO DE RECAUDACION A FAVOR DE LA ENTIDAD	2003/934/22717	0,00	1.693,77	0,00	1.693,77	0,00	15/21155-MANTENIMIE NTO TAO OCTUBRE -DENEGACION DICIEMBRE,



ACREEDORES POR OPERACIONES PENDIENTES DE APLICAR A PRESUPUESTO

DESCRIPCIÓN DEL GASTO		APLICACIÓN PRESUPUESTARIA	IMPORTE PENDIENTE DE APLICAR A PRESUPUESTO				OBSERVACIONES	
CÓDIGO	DENOMINACIÓN		A 1 DE ENERO	ABONOS	CARGOS	A 31 DE DICIEMBRE		IMPORTE PAGADO A 31 DE DICIEMBRE
220150021616	MANTENIMIENTO APLICACIONES INFORMATICAS Y OTROS	1002/920/22707	0,00	106,42	0,00	106,42	0,00	15/21289-FACTURACION COPIAS - DENEGACION DICIEMBRE.
220150021617	TRABAJOS REALIZADOS POR OTRAS EMPRESAS.	1001/920/22707	0,00	960,12	0,00	960,12	0,00	15/21296-ANALITICAS -DENEGACION DICIEMBRE. RECONOC.
220150021618	TRABAJOS REALIZADOS POR OTRAS EMPRESAS.	1001/920/22707	0,00	3.590,11	0,00	3.590,11	0,00	15/21297-RECONOCIMIENTOS MEDICOS - DENEGACION DICIEMBRE.
220150021619	MANTENIMIENTO APLICACIONES INFORMATICAS Y OTROS	1002/920/22707	0,00	2.420,00	0,00	2.420,00	0,00	15/21713-USO HERRAMIENTA GESTOC NOVIEMBRE - DENEGACION
220150021620	MANTENIMIENTO APLICACIONES INFORMATICAS Y OTROS	1002/920/22707	0,00	1.003,15	0,00	1.003,15	0,00	15/21844-MANTENIMIENTO SICALWIN OCTUBRE - DENEGACION
220150021621	MANTENIMIENTO APLICACIONES INFORMATICAS Y OTROS	1002/920/22707	0,00	3.363,09	0,00	3.363,09	0,00	15/21890-MANT. SOFTWARE INSTALACIONES DEPORTIVAS -
220150021622	MANTENIMIENTO APLICACIONES INFORMATICAS Y OTROS	1002/920/22707	0,00	277,53	0,00	277,53	0,00	15/21917-LECTURA COPIAS - DENEGACION DICIEMBRE.
220150021623	MANTENIMIENTO APLICACIONES INFORMATICAS Y OTROS	1002/920/22707	0,00	27,23	0,00	27,23	0,00	15/21919-LECTURA COPIAS -DENEGACION DICIEMBRE.
220150021624	MANTENIMIENTO APLICACIONES INFORMATICAS Y OTROS	1002/920/22707	0,00	48,02	0,00	48,02	0,00	15/21920-LECTURA COPIAS - DENEGACION DICIEMBRE.



PRESUPUESTO DE GASTOS. EJERCICIO CORRIENTE

ACREEDORES POR OPERACIONES PENDIENTES DE APLICAR A PRESUPUESTO

DESCRIPCIÓN DEL GASTO		APLICACIÓN PRESUPUESTARIA	IMPORTE PENDIENTE DE APLICAR A PRESUPUESTO			OBSERVACIONES		
CÓDIGO	DENOMINACIÓN		A 1 DE ENERO	ABONOS	CARGOS		A 31 DE DICIEMBRE	IMPORTE PAGADO A 31 DE DICIEMBRE
220150021625	MANTENIMIENTO APLICACIONES INFORMATICAS Y OTROS	1002/920/22707	0,00	73,96	0,00	73,96	0,00	15/21922-LECTURA COPIAS - DENEGACION DICIEMBRE,
220150021626	MANTENIMIENTO APLICACIONES INFORMATICAS Y OTROS	1002/920/22707	0,00	14,04	0,00	14,04	0,00	15/21923-LECTURA COPIAS - DENEGACION DICIEMBRE,
220150021627	MANTENIMIENTO APLICACIONES INFORMATICAS Y OTROS	1002/920/22707	0,00	111,65	0,00	111,65	0,00	15/21924-LECTURA COPIAS - DENEGACION DICIEMBRE,
220150021628	MANTENIMIENTO APLICACIONES INFORMATICAS Y OTROS	1002/920/22707	0,00	22,08	0,00	22,08	0,00	15/21925-LECTURA COPIAS - DENEGACION DICIEMBRE,
220150021629	MANTENIMIENTO APLICACIONES INFORMATICAS Y OTROS	1002/920/22707	0,00	22,30	0,00	22,30	0,00	15/21926-LECTURA COPIAS - DENEGACION DICIEMBRE,
220150021630	MANTENIMIENTO APLICACIONES INFORMATICAS Y OTROS	1002/920/22707	0,00	105,96	0,00	105,96	0,00	15/21927-LECTURA COPIAS - DENEGACION DICIEMBRE,
TOTAL			1.275.814,81	2.336.620,85	2.196.581,09	1.415.854,57	0,00	



Ayuntamiento de Tres Cantos

Intervención-Contabilidad

**DOÑA CATALINA SALAZAR RASERO, INTERVENTORA GENERAL DEL
AYUNTAMIENTO DE TRES CANTOS (MADRID)**

CERTIFICA:

La existencia de operaciones correspondientes a la cuenta 4.130 "Acreedores por operaciones pendientes de aplicar al presupuesto", en la Contabilidad Municipal del Ayuntamiento de Tres Cantos durante el Ejercicio 2015 por importe de 1.415.854,57 €

Y para que así conste a los efectos oportunos, expido y firmo el presente certificado.

LA INTERVENTORA GENERAL
Catalina Salazar Rasero

Fecha, firma y huella digital al margen



Plaza del Ayuntamiento, 1. 28760 Tres Cantos. Madrid Tel 912 938 000 · Fax 912938065 · CIF P2818400J
<http://www.trescantos.es>

NOMBRE:
SALAZAR RASERO, CATALINA

PUESTO DE TRABAJO:
INTERVENTORA

FECHA DE FIRMA:
17/03/2016

HASH DEL CERTIFICADO:
A5A648392B9DB4AEE394528E74C11BB82DB6C780

9



24.1.B.1.A Ejercicio corriente. Presupuesto de ingresos. Proceso de gestión. Derechos anulados.



Ayuntamiento de
Tres Cantos

Fecha Obtención 24/05/2016
Pág. 1

**PRESUPUESTO DE INGRESOS. EJERCICIO CORRIENTE
PROCESO DE GESTIÓN**

DERECHOS ANULADOS		EJERCICIO 2015		
APLICACIÓN PRESUPUESTARIA	DESCRIPCIÓN	ANULACIÓN DE LIQUIDACIONES	DEVOLUCIÓN DE INGRESOS	TOTAL DERECHOS ANULADOS
11200	IMPUESTO SOBRE BIENES INMUEBLES DE NATURALEZA RUSTICA	1.254,93		1.254,93
11301	IMPUESTO SOBRE BIENES INMUEBLES DE NATURALEZA URBANA	145.616,70	5.267,25	150.883,95
11500	IMPUESTO SOBRE VEHICULOS DE TRACCION MECANICA	11.484,50	10.974,58	22.459,08
11600	IMPUESTO SOBRE INCREMENTO VALOR TERRE.NAT.URB.	3.784,64	28.755,27	32.539,91
11601	PLUSVALIAS. INSPECCION FISCAL		73.590,13	73.590,13
11603	SANCION PLUSVALIA INSPECCION FISCAL			
13000	I.AA.EE.EMPRESARIALES	818,47	3.281,97	4.100,44
13001	IMPUESTO ACTIVIDADES ECONOMICAS. CUOTA NACIONAL			
13002	IMPUESTO ACTIVIDADES ECONOMICAS. CUOTA PROVINCIAL			
13003	IMPUESTO MUNICIPAL SOBRE GASTOS Suntuarios			
13004	I.A.E. INSPECCION FISCAL			
180	Impuestos directos extinguidos			
29000	IMPUESTO SOBRE CONSTRUCCIONES	1.670,52	477.150,14	478.820,66
29001	ICIO. INSPECCIÓN FISCAL		295,08	295,08
301	TASA ENGANCHE RED DE AGUAS RESIDUALES			
302	TASA RECOGIDA BASURAS	4.889,30	2.257,36	7.146,66



Ayuntamiento de
Tres Cantos

Fecha Obtención 24/05/2016
Pág. 2

**PRESUPUESTO DE INGRESOS. EJERCICIO CORRIENTE
PROCESO DE GESTIÓN**

DERECHOS ANULADOS		EJERCICIO 2015			
APLICACIÓN PRESUPUESTARIA	DESCRIPCIÓN	ANULACIÓN DE LIQUIDACIONES	APLAZAMIENTO Y FRACCIONAMIENTO	DEVOLUCIÓN DE INGRESOS	TOTAL DERECHOS ANULADOS
31000	SERVICIOS GENERALES, EXPEDICIÓN DE DOCUMENTOS				
31099	ESCUELAS DEPORTIVAS Y FICHAS (MENORES 3ª EDAD Y NAUTICAS)				
31301	TASA POR UTILIZ. INSTALACIONES DEPORTIVAS				
319	TASA UTILIZACION LOCALES MUNICIPALES				
321	TASA LICENCIAS URBANISTICAS	63,21		11.225,57	11.288,78
32101	INSPECCION FISCAL TASA LICENCIA URBANISTICA				
32104	TASA LICENCIA ACTIVIDAD			1.565,32	1.565,32
325	TASA EXPEDICION DOCUMENTOS			728,33	728,33
326	TASA RETIRADA VEHICULOS				
32900	TASA ACTUACION POLICIA LOCAL				
33099	ALQUILER PISTAS				
331	Tasa por entrada de vehiculos.			1.083,18	2.108,51
33100	TASA POR OCUPACION VIA PUBLICA	1.025,33		442,18	442,18
33101	TASA VADOS INSPECCION FISCAL CUOTA TRIBUTARIA				
332	TASA UTILIZACION DEL DOMINIO PCO. EMPRESAS SUMINISTRADORAS				
33201	INSPECCION FISCAL TASA UTILIZACION DOMINIO PÚBLICO			1.386,72	1.386,72



Ayuntamiento de
Tres Cantos

Fecha Obtención 24/05/2016
Pág. 3

PRESUPUESTO DE INGRESOS. EJERCICIO CORRIENTE
PROCESO DE GESTIÓN

DERECHOS ANULADOS		EJERCICIO 2015		
APLICACIÓN PRESUPUESTARIA	DESCRIPCIÓN	ANULACIÓN DE LIQUIDACIONES	DEVOLUCIÓN DE INGRESOS	TOTAL DERECHOS ANULADOS
33202	TASA DOM. PCO. INSPECCION FISCAL INTERESES			
333	Tasa por utli privat o approve esp por emp expl de ser telec			
334	Tasa por apertura de calas y zanjas.			
335	TASA OCUPACION VIA PUBLICA CON TERRAZAS	1.615,00	8.024,32	9.639,32
33501	TASA POR OCUPACIÓN DE LA VÍA PÚBLICA PUESTOS DEL MERCADILLO		83,00	83,00
338	COMPENSACION TELEFONICA ESPAÑA, SA			
339	Otras tasas por utilización privativa del dominio público.			
33900	TASA UTILIZACION DOMINIO PCO. CAJEROS AUTOMATICOS			
33901	OTRAS TASAS OCUPACIÓN DOMINIO PÚBLICO	42.490,66		42.490,66
33902	OTRAS TASAS DOMINIO PCO. LOCAL. BP OIL			
34008	COLONIAS Y CAMPAMENTOS			
34097	ESCUELAS DEPORTIVAS MUNICIPALES			
34098	SERVICIOS GENERALES. CARNETS DE USUARIOS			
34099	PRECIO PUBLICO PISCINAS Y ESCUELAS DEPORTIVAS			
341	SERVICIOS ASISTENCIALES. AYUDA A DOMICILIO Y CENTRO DIA	72,59	152,71	225,30
34101	SERVICIOS ASISTENCIALES PRECIO PUBLICO TELEASISTENCIA			



**PRESUPUESTO DE INGRESOS. EJERCICIO CORRIENTE
 PROCESO DE GESTIÓN**

DERECHOS ANULADOS		EJERCICIO 2015		
APLICACIÓN PRESUPUESTARIA	DESCRIPCIÓN	ANULACIÓN DE LIQUIDACIONES	DEVOLUCIÓN DE INGRESOS	TOTAL DERECHOS ANULADOS
34109	ENSEÑANZAS ESPECIALES			
34200	PRECIO PÚBLICO SERVICIOS EDUCATIVOS. ESCUELA DE MUSICA		797,31	797,31
34201	PRECIOS PÚBLICOS SERVICIOS CASA JUVENTUD			
34202	PRECIO PÚBLICOS POR ESCUELA DE TEATRO	40,00	50,76	90,76
34203	PRECIO PÚBLICO SERVICIOS EDUCATIVOS. ESC. MUN. DE DANZA			
34300	P. P.CO. SERVICIOS DEPORTIVOS. ENTRADAS PISCINAS			
34301	PRECIOS PUBLICOS ESCUELAS DEPORTIVAS	626,58	3.036,09	3.662,67
34302	PRECIO PUBLICO INSTALACIONES DEPORTIVAS			
34303	INGRESOS ABONO TRES CANTOS DEPORTES	45,00	196,50	241,50
34304	INGRESOS ABONO SENCILLO DEPORTES			
344	ENTRADAS A ESPECTÁCULOS			
349	OTROS PRECIOS PUBLICOS. INFANCIA			
34900	PRECIO PUBLICO BODAS			
34902	OTROS PRECIOS PUBLICOS		144,00	144,00
350	CONTRIBUCIONES ESPECIALES			
380	APLICACIÓN GARANTÍAS		150.242,40	150.242,40

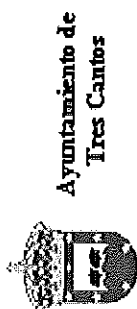


Ayuntamiento de
Tres Cantos

Fecha Obtención 24/05/2016
Pág. 5

**PRESUPUESTO DE INGRESOS. EJERCICIO CORRIENTE
PROCESO DE GESTIÓN**

DERECHOS ANULADOS		EJERCICIO 2015		
APLICACIÓN PRESUPUESTARIA	DESCRIPCIÓN	ANULACIÓN DE LIQUIDACIONES	DEVOLUCIÓN DE INGRESOS	TOTAL DERECHOS ANULADOS
389	REINTEGROS DE PRESUPUESTO CERRADO		1.888,00	1.888,00
391	EXPEDIENTES SANCIONADORES		810,00	810,00
39104	EXPEDIENTES SANCIONADORES INSPECCIÓN FISCAL		929,81	929,81
392	RECARGO DE APREMIO 5 %		932,69	932,69
39210	RECARGO APREMIO 10%			
39211	RECARGO EJECUTIVO. 20%			
393	INTERESES DE DEMORA	195,81	3.027,70	3.223,51
39301	INTERESES DE DEMORA INSPECCIÓN FISCAL		843,38	843,38
39302	INTERESES POR CUOTA PONDERADA PLUSVALIA			
39303	INTERESES DE DEMORA DEVOLUCIÓN IVA E.M.V.			
399	INGRESOS DIVERSOS			
39901	INGRESOS CIAS POR GENERACIÓN ELÉCTRICA		260,04	260,04
39902	INGRESOS-RECOGIDA DE PAPEL Y ENVASES			
39903	INGRESO RETIRADA RESIDUOS URBANOS (VEHICULOS)			
39904	INDEMNIZACIONES			
39905	INGRESOS RECOGIDA ELÉCTRICOS Y ELECTRÓNICOS			



**PRESUPUESTO DE INGRESOS. EJERCICIO CORRIENTE
 PROCESO DE GESTIÓN**

DERECHOS ANULADOS		EJERCICIO 2015			
APLICACIÓN PRESUPUESTARIA	DESCRIPCIÓN	ANULACIÓN DE LIQUIDACIONES	APLAZAMIENTO Y FRACCIONAMIENTO	DEVOLUCIÓN DE INGRESOS	TOTAL DERECHOS ANULADOS
39906	INGRESOS POR COSTAS JUDICIALES				
39908	INGRESOS COSTAS PROCEDIMIENTO EJECUTIVO			6.113,43	6.113,43
39911	INGRESOS POR INCAUTACION DEPÓSITOS				
42000	PARTICIPACION TRIBUTOS DEL ESTADO				
45002	C. AUTONOMA TRANSF. CONVENIOS S. SOCIALES E IGUALDAD				
45030	C. AUTONOMA TRANSF. CONVENIOS EN MATERIA DE EDUCACION				
45050	Tran ctes en cumpl de conv sus con C.A en mat de Em y Desarr				
45060	TRANSFERECIAS COMUNIDAD AUTONOMA. AREA DE MUJER				
45080	OTRAS TRANSFERENCIAS CORRIENTES COMUNIDAD AUTÓNOMA				
45081	TRANSFERENCIAS CORRIENTES BESCAM				
45082	TRANSFERENCIAS CORRIENTES SUBVENCIONES GASTOS PRISMA				
455	DE LA ADMINISTRACION GENERAL DE LA COMUNIDAD AUTONOMA				
490	TRANSFERENCIAS FONDO SOCIAL EUROPEO				
520	INTERESES DEPOSITOS				
537	LIQUIDACIÓN DIVIDENDOS CANAL ISABEL II GESTIÓN, SA				
550	DE CONCESIONES ADMINISTRATIVAS DE CONTRAPRESTACIÓN PERIÓDICA			202.106,08	202.106,08



Ayuntamiento de
Tres Cantos

Fecha Obtención 24/05/2016

Pág. 7

**PRESUPUESTO DE INGRESOS. EJERCICIO CORRIENTE
PROCESO DE GESTIÓN**

DERECHOS ANULADOS		EJERCICIO 2015			
APLICACIÓN PRESUPUESTARIA	DESCRIPCIÓN	ANULACIÓN DE LIQUIDACIONES	APLAZAMIENTO Y FRACCIONAMIENTO	DEVOLUCIÓN DE INGRESOS	TOTAL DERECHOS ANULADOS
552	Derecho de superficie con contraprestación periódica.				
750	De la Administración General de las Comunidades Autónomas.				
831	A MEDIO Y LARGO PLAZO.PRESTAMO TRABAJADORES				
87010	Para gastos con financiación afectada.				
913	Préstam recibidos a l/p de entes de fuera del sector público				
91301	Préstam recibidos a l/p de entes de fuera del sector público				
TOTAL		215.698,24		997.641,30	1.213.334,54



**24.1.B.1.B. Ejercicio corriente.
Presupuesto de ingresos. Proceso de
gestión. Derechos cancelados.**



PRESUPUESTO DE INGRESOS. EJERCICIO CORRIENTE
PROCESO DE GESTIÓN

DERECHOS CANCELADOS		EJERCICIO 2015			
APLICACIÓN PRESUPUESTARIA	DESCRIPCIÓN	COBROS EN ESPECIE	INSOLVENCIAS	OTRAS CAUSAS	TOTAL DERECHOS CANCELADOS
11200	IMPUESTO SOBRE BIENES INMUEBLES DE NATURALEZA RUSTICA				
11301	IMPUESTO SOBRE BIENES INMUEBLES DE NATURALEZA URBANA				
11500	IMPUESTO SOBRE VEHICULOS DE TRACCION MECANICA		436,20		436,20
11600	IMPUESTO SOBRE INCREMENTO VALOR TERRE.NAT.URB.				
11601	PLUSVALIAS. INSPECCION FISCAL				
11603	SANCION PLUSVALIA INSPECCION FISCAL				
13000	I.AA.EE.EMPRESARIALES				
13001	IMPUESTO ACTIVIDADES ECONOMICAS. CUOTA NACIONAL				
13002	IMPUESTO ACTIVIDADES ECONOMICAS. CUOTA PROVINCIAL				
13003	IMPUESTO MUNICIPAL SOBRE GASTOS SUNTUARIOS				
13004	I.A.E. INSPECCION FISCAL				
180	Impuestos directos extinguidos				
29000	IMPUESTO SOBRE CONSTRUCCIONES				
29001	ICIO. INSPECCIÓN FISCAL				
301	TASA ENGANCHE RED DE AGUAS RESIDUALES				
302	TASA RECOGIDA BASURAS		408,00		408,00




PRESUPUESTO DE INGRESOS. EJERCICIO CORRIENTE
PROCESO DE GESTIÓN

DERECHOS CANCELADOS		EJERCICIO 2015			
APLICACIÓN PRESUPUESTARIA	DESCRIPCIÓN	COBROS EN ESPECIE	INSOLVENCIAS	OTRAS CAUSAS	TOTAL DERECHOS CANCELADOS
31000	SERVICIOS GENERALES, EXPEDICIÓN DE DOCUMENTOS				
31099	ESCUELAS DEPORTIVAS Y FICHAS (MENORES 3º EDAD Y NAUTICAS)				
31301	TASA POR UTILIZ. INSTALACIONES DEPORTIVAS				
319	TASA UTILIZACION LOCALES MUNICIPALES				
321	TASA LICENCIAS URBANISTICAS				
32101	INSPECCION FISCAL TASA LICENCIA URBANISTICA				
32104	TASA LICENCIA ACTIVIDAD				
325	TASA EXPEDICION DOCUMENTOS				
326	TASA RETIRADA VEHICULOS				
32900	TASA ACTUACION POLICIA LOCAL				
33099	ALQUILER PISTAS				
331	Tasa por entrada de vehiculos.				
33100	TASA POR OCUPACION VIA PUBLICA				
33101	TASA VADOS INSPECCION FISCAL CUOTA TRIBUTARIA				
332	TASA UTILIZACION DEL DOMINIO PCO. EMPRESAS SUMINISTRADORAS				
33201	INSPECCION FISCAL TASA UTILIZACION DOMINIO PÚBLICO				



PRESUPUESTO DE INGRESOS. EJERCICIO CORRIENTE
PROCESO DE GESTIÓN

DERECHOS CANCELADOS		EJERCICIO 2015			
APLICACIÓN PRESUPUESTARIA	DESCRIPCIÓN	COBROS EN ESPECIE	INSOLVENCIAS	OTRAS CAUSAS	TOTAL DERECHOS CANCELADOS
33202	TASA DOM. PCO. INSPECCIÓN FISCAL INTERESES				
333	Tasa por util privat o aprove esp por emp expl de ser telec				
334	Tasa por apertura de calas y zanjas.				
335	TASA OCUPACION VIA PUBLICA CON TERRAZAS				
33501	TASA POR OCUPACIÓN DE LA VÍA PÚBLICA PUESTOS DEL MERCADILLO				
338	COMPENSACION TELEFONICA ESPAÑA, SA				
339	Otras tasas por utilización privativa del dominio público.				
33900	TASA UTILIZACION DOMINIO PCO. CAJEROS AUTOMATICOS				
33901	OTRAS TASAS OCUPACIÓN DOMINIO PÚBLICO				
33902	OTRAS TASAS DOMINIO PCO. LOCAL. BP OIL				
34008	COLONIAS Y CAMPAMENTOS				
34097	ESCUELAS DEPORTIVAS MUNICIPALES				
34098	SERVICIOS GENERALES. CARNETS DE USUARIOS				
34099	PRECIO PUBLICO PISCINAS Y ESCUELAS DEPORTIVAS				
341	SERVICIOS ASISTENCIALES. AYUDA A DOMICILIO Y CENTRO DIA				
34101	SERVICIOS ASISTENCIALES PRECIO PUBLICO TELEASISTENCIA				



**PRESUPUESTO DE INGRESOS. EJERCICIO CORRIENTE
 PROCESO DE GESTIÓN**

DERECHOS CANCELADOS		EJERCICIO 2015			
APLICACIÓN PRESUPUESTARIA	DESCRIPCIÓN	COBROS EN ESPECIE	INSOLVENCIAS	OTRAS CAUSAS	TOTAL DERECHOS CANCELADOS
34109	ENSEÑANZAS ESPECIALES				
34200	PRECIO PÚBLICO SERVICIOS EDUCATIVOS. ESCUELA DE MUSICA				
34201	PRECIOS PÚBLICOS SERVICIOS CASA JUVENTUD				
34202	PRECIO PÚBLICOS POR ESCUELA DE TEATRO				
34203	PRECIO PÚBLICO SERVICIOS EDUCATIVOS. ESC. MUN. DE DANZA				
34300	P. P.CO. SERVICIOS DEPORTIVOS. ENTRADAS PISCINAS				
34301	PRECIOS PUBLICOS ESCUELAS DEPORTIVAS				
34302	PRECIO PUBLICO INSTALACIONES DEPORTIVAS				
34303	INGRESOS ABONO TRES CANTOS DEPORTES				
34304	INGRESOS ABONO SENCILLO DEPORTES				
344	ENTRADAS A ESPECTÁCULOS				
349	OTROS PRECIOS PUBLICOS. INFANCIA				
34900	PRECIO PUBLICO BODAS				
34902	OTROS PRECIOS PUBLICOS				
350	CONTRIBUCIONES ESPECIALES				
360	APLICACIÓN GARANTIAS				



Ayuntamiento de
Tres Cantos

Fecha Obtención 24/05/2016
Pág. 5

**PRESUPUESTO DE INGRESOS. EJERCICIO CORRIENTE
PROCESO DE GESTIÓN**

DERECHOS CANCELADOS		EJERCICIO 2015			
APLICACIÓN PRESUPUESTARIA	DESCRIPCIÓN	COBROS EN ESPECIE	INSOLVENCIAS	OTRAS CAUSAS	TOTAL DERECHOS CANCELADOS
389	REINTEGROS DE PRESUPUESTO CERRADO				
391	EXPEDIENTES SANCIONADORES				
39104	EXPEDIENTES SANCIONADORES INSPECCIÓN FISCAL				
392	RECARGO DE APREMIO 5 %				
39210	RECARGO APREMIO 10%				
39211	RECARGO EJECUTIVO. 20%				
393	INTERESES DE DEMORA				
39301	INTERESES DE DEMORA INSPECCIÓN FISCAL				
39302	INTERESES POR CUOTA PONDERADA PLUSVALIA				
39303	INTERESES DE DEMORA DEVOLUCIÓN IVA E.M.V.				
399	INGRESOS DIVERSOS				
39901	INGRESOS CIAS POR GENERACIÓN ELÉCTRICA				
39902	INGRESOS-RECOGIDA DE PAPEL Y ENVASES				
39903	INGRESO RETIRADA RESIDUOS URBANOS (VEHICULOS)				
39904	INDEMNIZACIONES				
39905	INGRESOS RECOGIDA ELÉCTRICOS Y ELECTRÓNICOS				



Ayuntamiento de
Tres Cantos

Fecha Obtención 24/05/2016
Pág. 6

**PRESUPUESTO DE INGRESOS. EJERCICIO CORRIENTE
PROCESO DE GESTIÓN**

DERECHOS CANCELADOS		EJERCICIO 2015			
APLICACIÓN PRESUPUESTARIA	DESCRIPCIÓN	COBROS EN ESPECIE	INSOLVENCIAS	OTRAS CAUSAS	TOTAL DERECHOS CANCELADOS
39906	INGRESOS POR COSTAS JUDICIALES				
39908	INGRESOS COSTAS PROCEDIMIENTO EJECUTIVO				
39911	INGRESOS POR INCAUTACIÓN DEPÓSITOS				
42000	PATICIPACION TRIBUTOS DEL ESTADO				
45002	C. AUTONOMA TRANSF. CONVENIOS S. SOCIALES E IGUALDAD				
45030	C. AUTONOMA TRANSF. CONVENIOS EN MATERIA DE EDUCACION				
45050	Tran ctes en cumpl de conv sus con C.A en mat de Em y Desarr				
45060	TRANSFERECIAS COMUNIDAD AUTONOMA. AREA DE MUJER				
45080	OTRAS TRANSFERENCIAS CORRIENTES COMUNIDAD AUTÓNOMA				
45081	TRANSFERENCIAS CORRIENTES BESCAM				
45082	TRANSFERENCIAS CORRIENTES SUBVENCIONES GASTOS PRISMA				
455	DE LA ADMINISTRACION GENERAL DE LA COMUNIDAD AUTONOMA				
490	TRANSFERENCIAS FONDO SOCIAL EUROPEO				
520	INTERESES DEPOSITOS				
537	LIQUIDACIÓN DIVIDENDOS CANAL ISABEL II GESTIÓN, SA				
550	DE CONCESIONES ADMINISTRATIVAS DE CONTRAPRESTACIÓN PERIÓDICA				



Ayuntamiento de
Tres Cantos

Fecha Obtención 24/05/2016
Pág. 7

**PRESUPUESTO DE INGRESOS. EJERCICIO CORRIENTE
PROCESO DE GESTIÓN**

DERECHOS CANCELADOS		EJERCICIO 2015			
APLICACIÓN PRESUPUESTARIA	DESCRIPCIÓN	COBROS EN ESPECIE	INSOLVENCIAS	OTRAS CAUSAS	TOTAL DERECHOS CANCELADOS
552	Derecho de superficie con contraprestación periódica.				
750	De la Administración General de las Comunidades Autónomas.				
831	A MEDIO Y LARGO PLAZO.PRESTAMO TRABAJADORES				
87010	Para gastos con financiación afectada.				
913	Préstam recibidos a l/p de entes de fuera del sector público				
91301	Préstam recibidos a l/p de entes de fuera del sector público				
TOTAL			844,20		844,20



**24.1.B.1.C. Ejercicio corriente.
Presupuesto de ingresos. Proceso de
gestión. Recaudación neta.**



Ayuntamiento de
Tres Cantos

Fecha Obtención 24/05/2016
Pág. 1

**PRESUPUESTO DE INGRESOS. EJERCICIO CORRIENTE
PROCESO DE GESTIÓN**

RECAUDACIÓN NETA			EJERCICIO 2015	
APLICACIÓN PRESUPUESTARIA	DESCRIPCIÓN	RECAUDACIÓN TOTAL	DEVOLUCIONES DE INGRESO	RECAUDACIÓN NETA
11200	IMPUESTO SOBRE BIENES INMUEBLES DE NATURALEZA RUSTICA	12.912,53		12.912,53
11301	IMPUESTO SOBRE BIENES INMUEBLES DE NATURALEZA URBANA	16.580.079,54	5.267,25	16.574.812,29
11500	IMPUESTO SOBRE VEHICULOS DE TRACCION MECANICA	2.034.471,70	10.974,58	2.023.497,12
11600	IMPUESTO SOBRE INCREMENTO VALOR TERRE.NAT.URB.	4.212.307,58	28.755,27	4.183.552,31
11601	PLUSVALIAS. INSPECCION FISCAL	60.443,82	73.590,13	-13.146,31
11603	SANCCION PLUSVALIA.INSPECCION FISCAL			
13000	I.A.A.EE.EMPRESARIALES	2.999.470,24	3.281,97	2.996.188,27
13001	IMPUESTO ACTIVIDADES ECONOMICAS. CUOTA NACIONAL	251.230,40		251.230,40
13002	IMPUESTO ACTIVIDADES ECONOMICAS. CUOTA PROVINCIAL	45.872,63		45.872,63
13003	IMPUESTO MUNICIPAL SOBRE GASTOS Suntuarios	143,93		143,93
13004	I.A.E. INSPECCION FISCAL			
180	Impuestos directos extinguidos			
29000	IMPUESTO SOBRE CONSTRUCCIONES	541.059,83	477.150,14	63.909,69
29001	ICIO. INSPECCIÓN FISCAL	29.418,03	295,08	29.122,95
301	TASA ENGANCHE RED DE AGUAS RESIDUALES	23.689,78		23.689,78
302	TASA RECOGIDA BASURAS	217.813,22	2.257,36	215.555,86



Ayuntamiento de
Tres Cantos

Fecha Obtención 24/05/2016
Pág. 2

**PRESUPUESTO DE INGRESOS. EJERCICIO CORRIENTE
PROCESO DE GESTIÓN**

RECAUDACIÓN NETA		EJERCICIO 2015		
APLICACIÓN PRESUPUESTARIA	DESCRIPCIÓN	RECAUDACIÓN TOTAL	DEVOLUCIONES DE INGRESO	RECAUDACIÓN NETA
31000	SERVICIOS GENERALES, EXPEDICION DE DOCUMENTOS			
31099	ESCUELAS DEPORTIVAS Y FICHAS (MENORES 3ª EDAD Y NAUTICAS)			
31301	TASA POR UTILIZ. INSTALACIONES DEPORTIVAS	192.753,03		192.753,03
319	TASA UTILIZACION LOCALES MUNICIPALES	19.857,08		19.857,08
321	TASA LICENCIAS URBANISTICAS	293.387,05	11.225,57	282.161,48
32101	INSPECCION FISCAL TASA LICENCIA URBANISTICA	4.334,22		4.334,22
32104	TASA LICENCIA ACTIVIDAD	189.590,39	1.565,32	188.025,07
325	TASA EXPEDICION DOCUMENTOS	26.418,21	728,33	25.689,88
326	TASA RETIRADA VEHICULOS	6.055,95		6.055,95
32900	TASA ACTUACION POLICIA LOCAL	2.564,40		2.564,40
33099	ALQUILER PISTAS			
331	Tasa por entrada de vehículos.	514.594,38	1.083,18	513.511,20
33100	TASA POR OCUPACION VIA PUBLICA	80.294,33	442,18	79.852,15
33101	TASA VADOS INSPECCION FISCAL CUOTA TRIBUTARIA			
332	TASA UTILIZACION DEL DOMINIO P.CO. EMPRESAS SUMINISTRADORAS	1.158.199,74	1.386,72	1.156.813,02
33201	INSPECCION FISCAL TASA UTILIZACION DOMINIO PÚBLICO			



**Ayuntamiento de
Tres Cantos**

Fecha Obtención 24/05/2016
Pág. 3

**PRESUPUESTO DE INGRESOS. EJERCICIO CORRIENTE
PROCESO DE GESTIÓN**

RECAUDACIÓN NETA			EJERCICIO 2015	
APLICACIÓN PRESUPUESTARIA	DESCRIPCIÓN	RECAUDACIÓN TOTAL	DEVOLUCIONES DE INGRESO	RECAUDACIÓN NETA
33202	TASA DOM. PCO. INSPECCION FISCAL INTERESES			
333	Tasa por utili privat o approve esp por emp expi de ser telec			
334	Tasa por apertura de calas y zanjas.	39.216,81	8.024,32	31.192,49
335	TASA OCUPACION VIA PUBLICA CON TERRAZAS			
33501	TASA POR OCUPACIÓN DE LA VÍA PÚBLICA PUESTOS DEL MERCADILLO	71.181,99	83,00	71.098,99
338	COMPENSACION TELEFONICA ESPAÑA. SA	490.361,35		490.361,35
339	Otras tasas por utilización privativa del dominio público.	536,83		536,83
33900	TASA UTILIZACION DOMINIO PCO. CAJEROS AUTOMATICOS	8.216,60		8.216,60
33901	OTRAS TASAS OCUPACIÓN DOMINIO PÚBLICO	139.325,45		139.325,45
33902	OTRAS TASAS DOMINIO PCO. LOCAL. BP OIL	167.834,82		167.834,82
34008	COLONIAS Y CAMPAMENTOS			
34097	ESCUELAS DEPORTIVAS MUNICIPALES			
34098	SERVICIOS GENERALES. CARNETS DE USUARIOS			
34099	PRECIO PUBLICO PISCINAS Y ESCUELAS DEPORTIVAS			
341	SERVICIOS ASISTENCIALES. AYUDA A DOMICILIO Y CENTRO DIA	141.935,56	152,71	141.782,85
34101	SERVICIOS ASISTENCIALES PRECIO PUBLICO TELEASISTENCIA	11.944,09		11.944,09



**Ayuntamiento de
Tres Cantos**

Fecha Obtención 24/05/2016
Pág. 4

**PRESUPUESTO DE INGRESOS. EJERCICIO CORRIENTE
PROCESO DE GESTIÓN**

RECAUDACIÓN NETA		EJERCICIO 2015		
APLICACIÓN PRESUPUESTARIA	DESCRIPCIÓN	RECAUDACIÓN TOTAL	DEVOLUCIONES DE INGRESO	RECAUDACIÓN NETA
34109	ENSEÑANZAS ESPECIALES			
34200	PRECIO PÚBLICO SERVICIOS EDUCATIVOS. ESCUELA DE MUSICA	343.375,42	797,31	342.578,11
34201	PRECIOS PÚBLICOS SERVICIOS CASA JUVENTUD	8.857,92		8.857,92
34202	PRECIO PÚBLICOS POR ESCUELA DE TEATRO	15.449,00	50,76	15.398,24
34203	PRECIO PÚBLICO SERVICIOS EDUCATIVOS. ESC. MUN. DE DANZA	60.330,16		60.330,16
34300	P. P.CO. SERVICIOS DEPORTIVOS. ENTRADAS PISCINAS	221.620,47		221.620,47
34301	PRECIOS PÚBLICOS ESCUELAS DEPORTIVAS	601.516,40	3.036,09	598.480,31
34302	PRECIO PÚBLICO INSTALACIONES DEPORTIVAS	4.239,28		4.239,28
34303	INGRESOS ABONO TRES CANTOS DEPORTES	521.844,64	196,50	521.648,14
34304	INGRESOS ABONO SENCILLO DEPORTES	153.392,72		153.392,72
344	ENTRADAS A ESPECTÁCULOS	51.172,60		51.172,60
349	OTROS PRECIOS PÚBLICOS. INFANCIA	3.175,00		3.175,00
34900	PRECIO PÚBLICO BODAS	16.248,00		16.248,00
34902	OTROS PRECIOS PÚBLICOS	17.377,90	144,00	17.233,90
350	CONTRIBUCIONES ESPECIALES			
380	APLICACIÓN GARANTÍAS	122,67	150.242,40	-150.119,73



**Ayuntamiento de
Tres Cantos**

Fecha Obtención 24/05/2016
Pág. 5

**PRESUPUESTO DE INGRESOS. EJERCICIO CORRIENTE
PROCESO DE GESTIÓN**

RECAUDACIÓN NETA		EJERCICIO 2015		
APLICACIÓN PRESUPUESTARIA	DESCRIPCIÓN	RECAUDACIÓN TOTAL	DEVOLUCIONES DE INGRESO	RECAUDACIÓN NETA
389	REINTEGROS DE PRESUPUESTO CERRADO	369.594,45	1.888,00	367.706,45
391	EXPEDIENTES SANCIONADORES	131.595,48	810,00	130.785,48
39104	EXPEDIENTES SANCIONADORES INSPECCIÓN FISCAL	41.923,89	929,81	40.994,08
392	RECARGO DE APREMIO 5 %	15.015,95	932,59	14.083,26
39210	RECARGO APREMIO 10%	51.488,44		51.488,44
39211	RECARGO EJECUTIVO. 20%	231.460,54	843,38	230.617,16
393	INTERESES DE DEMORA	91.395,14	3.027,70	88.367,44
39301	INTERESES DE DEMORA INSPECCIÓN FISCAL	2.583,40		2.583,40
39302	INTERESES POR CUOTA PONDERADA PLUSVALIA	2.960,15		2.960,15
39303	INTERESES DE DEMORA DEVOLUCIÓN IVA E.M.V.	1.574,60		1.574,60
399	INGRESOS DIVERSOS	16.066,97		16.066,97
39901	INGRESOS CIAS POR GENERACIÓN ELÉCTRICA	3.037,61		3.037,61
39902	INGRESOS-RECOGIDA DE PAPEL Y ENVASES	237.871,86	260,04	237.611,82
39903	INGRESO RETIRADA RESIDUOS URBANOS (VEHICULOS)	1.760,00		1.760,00
39904	INDEMNIZACIONES	13.700,58		13.700,58
39905	INGRESOS RECOGIDA ELÉCTRICOS Y ELECTRÓNICOS			



**Ayuntamiento de
Iruña Cantos**

Fecha Obtención 24/05/2016
Pág. 6

**PRESUPUESTO DE INGRESOS. EJERCICIO CORRIENTE
PROCESO DE GESTIÓN**

RECAUDACIÓN NETA			EJERCICIO 2015	
APLICACIÓN PRESUPUESTARIA	DESCRIPCIÓN	RECAUDACIÓN TOTAL	DEVOLUCIONES DE INGRESO	RECAUDACIÓN NETA
39906	INGRESOS POR COSTAS JUDICIALES	3.282,20		3.282,20
39908	INGRESOS COSTAS PROCEDIMIENTO EJECUTIVO	15.527,81	6.113,43	9.414,38
39911	INGRESOS POR INCAUTACION DEPOSITOS	72.678,48		72.678,48
42000	PARTICIPACION TRIBUTOS DEL ESTADO	8.247.244,68	202.106,08	8.045.138,60
45002	C. AUTONOMA TRANSF. CONVENIOS S. SOCIALES E IGUALDAD	330.620,00		330.620,00
45030	C. AUTONOMA TRANSF. CONVENIOS EN MATERIA DE EDUCACION	217.221,16		217.221,16
45050	Transf en cumpl de conv sus con C.A en mat de Em y Desarr			
45060	TRANSFERENCIAS COMUNIDAD AUTONOMA. AREA DE MUJER	24.638,78		24.638,78
45080	OTRAS TRANSFERENCIAS CORRIENTES COMUNIDAD AUTÓNOMA	35.944,81		35.944,81
45081	TRANSFERENCIAS CORRIENTES BESCAM	314.710,00		314.710,00
45082	TRANSFERENCIAS CORRIENTES SUBVENCIONES GASTOS PRISMA			
455	DE LA ADMINISTRACION GENERAL DE LA COMUNIDAD AUTONOMA			
490	TRANSFERENCIAS FONDO SOCIAL EUROPEO	1.317,64		1.317,64
520	INTERESES DEPOSITOS	6.776,95		6.776,95
537	LIQUIDACIÓN DIVIDENDOS CANAL ISABEL II GESTIÓN, SA	193.521,87		193.521,87
550	DE CONCESIONES ADMINISTRATIVAS DE CONTRAPRESTACIÓN PERIÓDICA	33.181,82		33.181,82



Ayuntamiento de
Ires Cantos

Fecha Obtención 24/05/2016
Pág. 7

**PRESUPUESTO DE INGRESOS. EJERCICIO CORRIENTE
PROCESO DE GESTIÓN**

RECAUDACIÓN NETA			EJERCICIO 2015	
APLICACIÓN PRESUPUESTARIA	DESCRIPCIÓN	RECAUDACIÓN TOTAL	DEVOLUCIONES DE INGRESO	RECAUDACIÓN NETA
552	Derecho de superficie con contraprestación periódica.	42.833,33		42.833,33
750	De la Administración General de las Comunidades Autónomas.			
831	A MEDIO Y LARGO PLAZO.PRESTAMO TRABAJADORES	33.037,28		33.037,28
87010	Para gastos con financiación afectada.			
913	Préstam recibidos a l/p de entes de fuera del sector público	3.870,40		3.870,40
91301	Préstam recibidos a l/p de entes de fuera del sector público	7.436.545,54		7.436.545,54
TOTAL		50.811.219,50	997.641,30	49.813.578,20



24.1.B.2. Ejercicio corriente. Presupuesto de ingresos. Devoluciones de ingresos.

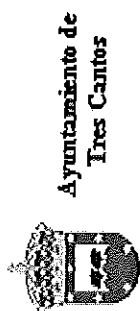


Ayuntamiento de
Tres Cantos

Fecha Obtención 24/05/2016
Pág. 1

**PRESUPUESTO DE INGRESOS. EJERCICIO CORRIENTE
PROCESO DE GESTIÓN**

DEVOLUCIONES DE INGRESOS							EJERCICIO 2015	
APLIC. PRESUPUEST.	DESCRIPCIÓN	PENDIENTE DE PAGO A 1 DE ENERO	MODIFICACIONES AL SALDO INICIAL Y ANULACIONES	RECONOCIDAS EN EL EJERCICIO	TOTAL DEVOLUCIONES RECONOCIDAS	PRESCRIPCIONES	PAGADAS EN EL EJERCICIO	PENDIENTE DE PAGO A 31 DE DICIEMBRE
11200	IMPUESTO SOBRE BIENES INMUEBLES DE NATURALEZA	120,11		70,68	190,79			190,79
11301	IMPUESTO SOBRE BIENES INMUEBLES DE NATURALEZA	8.619,61		19.861,71	28.481,32		5.267,25	23.214,07
11500	IMPUESTO SOBRE VEHICULOS DE TRACCION MECANICA	6.983,04		10.862,87	17.845,91		10.974,58	6.871,33
11600	IMPUESTO SOBRE INCREMENTO VALOR TERRE.NAT.URB.	15.548,53		28.755,27	44.303,80		28.755,27	15.548,53
11601	PLUSVALIAS. INSPECCION FISCAL	73.590,13			73.590,13		73.590,13	
11603	SANCION PLUSVALIA INSPECCION FISCAL	18,30			18,30			18,30
13000	IAA.EE.EMPRESARIALES	15.514,17		3.281,97	18.796,14		3.281,97	15.514,17
13001	IMPUESTO ACTIVIDADES ECONOMICAS. CUOTA NACIONAL							
13002	IMPUESTO ACTIVIDADES ECONOMICAS. CUOTA PROVINCIAL							
13003	IMPUESTO MUNICIPAL SOBRE GASTOS Suntuarios							
13004	I.A.E. INSPECCION FISCAL							
180	Impuestos directos extinguidos	2.780,06			2.780,06			2.780,06
29000	IMPUESTO SOBRE CONSTRUCCIONES	49.617,63		457.924,44	507.542,07		477.150,14	30.391,93
29001	ICIO. INSPECCIÓN FISCAL			295,08	295,08		295,08	
301	TASA ENGANCHE RED DE AGUAS RESIDUALES	565,20			565,20			565,20
302	TASA RECOGIDA BASURAS	504,90		1.812,46	2.317,36		2.257,36	60,00



**PRESUPUESTO DE INGRESOS. EJERCICIO CORRIENTE
 PROCESO DE GESTIÓN**

DEVOLUCIONES DE INGRESOS							EJERCICIO 2015	
APLIC. PRESUPUEST.	DESCRIPCIÓN	PENDIENTE DE PAGO A 1 DE ENERO	MODIFICACIONES AL SALDO INICIAL Y ANULACIONES	RECONOCIDAS EN EL EJERCICIO	TOTAL DEVOLUCIONES RECONOCIDAS	PRESCRIPCIONES	PAGADAS EN EL EJERCICIO	PENDIENTE DE PAGO A 31 DE DICIEMBRE
31000	SERVICIOS GENERALES. EXPEDICION DE	496,78			496,78			496,78
31099	ESCUELAS DEPORTIVAS Y FICHAS (MENORES 3ª EDAD Y NAUTICAS)	6,01			6,01			6,01
31301	TASA POR UTILIZ. INSTALACIONES DEPORTIVAS							
319	TASA UTILIZACION LOCALES MUNICIPALES							
321	TASA LICENCIAS URBANISTICAS	12.386,34		7.901,81	20.288,15		11.225,57	9.062,58
32101	INSPECCION FISCAL TASA LICENCIA URBANISTICA							
32104	TASA LICENCIA ACTIVIDAD	17.830,59		1.565,32	19.395,91		1.565,32	17.830,59
325	TASA EXPEDICION DOCUMENTOS						728,33	
326	TASA RETIRADA VEHICULOS							
32900	TASA ACTUACION POLICIA LOCAL	40,00			40,00			40,00
33099	ALQUILER PISTAS	7,51			7,51			7,51
331	Tasa por entrada de vehiculos.	1.401,41		1.083,18	2.484,59		1.083,18	1.401,41
33100	TASA POR OCUPACION VIA PUBLICA							
33101	TASA VADOS INSPECCION FISCAL CUOTA TRIBUTARIA	481,15		437,68	918,83		442,18	476,65
332	TASA UTILIZACION DEL DOMINIO PCC. EMPRESAS	26,50			26,50			26,50
33201	INSPECCION FISCAL TASA UTILIZACION DOMINIO PÚBLICO	50,48		1.386,72	1.386,72		1.386,72	50,48




**Ayuntamiento de
Tres Cantos**

Fecha Obtención 24/05/2016
Pág. 3

**PRESUPUESTO DE INGRESOS. EJERCICIO CORRIENTE
PROCESO DE GESTIÓN**

DEVOLUCIONES DE INGRESOS							EJERCICIO 2015	
APLIC. PRESUPUEST.	DESCRIPCIÓN	PENDIENTE DE PAGO A 1 DE ENERO	MODIFICACIONES AL SALDO INICIAL Y ANULACIONES	RECONOCIDAS EN EL EJERCICIO	TOTAL DEVOLUCIONES RECONOCIDAS	PRESCRIPCIONES	PAGADAS EN EL EJERCICIO	PENDIENTE DE PAGO A 31 DE DICIEMBRE
33202	TASA DOM. PCO. INSPECCION FISCAL INTERESES	1.710,38			1.710,38			1.710,38
333	Tasa por utili privat o aprove esp por emp expl de ser telec	177,30			177,30			177,30
334	Tasa por apertura de calas y zanjas.	42,07			42,07			42,07
335	TASA OCUPACION VIA PUBLICA CON TERRAZAS	2.386,27		6.680,06	9.066,33		8.024,32	1.042,01
33501	TASA POR OCUPACIÓN DE LA VÍA PÚBLICA PUESTOS DEL	103,38		83,00	186,38		83,00	103,38
338	COMPENSACION TELEFONICA ESPAÑA, SA							
339	Otras tasas por utilización privativa del dominio público.	1.807,36			1.807,36			1.807,36
33900	TASA UTILIZACION DOMINIO PCO. CAJEROS AUTOMATICOS	671,30			671,30			671,30
33901	OTRAS TASAS OCUPACIÓN DOMINIO PÚBLICO	0,53			0,53			0,53
33902	OTRAS TASAS DOMINIO PCO. LOCAL. BP OIL							
34008	COLONIAS Y CAMPAMENTOS	114,19			114,19			114,19
34097	ESCUELAS DEPORTIVAS MUNICIPALES	284,46			284,46			284,46
34098	SERVICIOS GENERALES. CARNETS DE USUARIOS	45,30			45,30			45,30
34099	PRECIO PUBLICO PISCINAS Y ESCUELAS DEPORTIVAS	332,08			332,08			332,08
341	SERVICIOS ASISTENCIALES. AYUDA A DOMICILIO Y CENTRO DIA			152,71	152,71		152,71	
34101	SERVICIOS ASISTENCIALES PRECIO PUBLICO TELEASISTENCIA							



**PRESUPUESTO DE INGRESOS. EJERCICIO CORRIENTE
 PROCESO DE GESTIÓN**

DEVOLUCIONES DE INGRESOS							EJERCICIO 2015	
APLIC. PRESUPUEST.	DESCRIPCIÓN	PENDIENTE DE PAGO A 1 DE ENERO	MODIFICACIONES AL SALDO INICIAL Y ANULACIONES	RECONOCIDAS EN EL EJERCICIO	TOTAL DEVOLUCIONES RECONOCIDAS	PRESCRIPCIONES	PAGADAS EN EL EJERCICIO	PENDIENTE DE PAGO A 31 DE DICIEMBRE
34109	ENSEÑANZAS ESPECIALES	75,12			75,12			75,12
34200	PRECIO PÚBLICO SERVICIOS EDUCATIVOS. ESCUELA DE MUSICA	1.058,36		249,04	1.307,40		797,31	510,09
34201	PRECIOS PÚBLICOS SERVICIOS CASA JUVENTUD	444,16			444,16			444,16
34202	PRECIO PÚBLICOS POR ESCUELA DE TEATRO	127,72		50,76	178,48		50,76	127,72
34203	PRECIO PÚBLICO SERVICIOS EDUCATIVOS. ESC. MUN. DE DANZA	150,25			150,25			150,25
34300	P. P.CC. SERVICIOS DEPORTIVOS. ENTRADAS PISCINAS							
34301	PRECIOS PÚBLICOS ESCUELAS DEPORTIVAS	141,78		3.032,34	3.174,12		3.036,09	138,03
34302	PRECIO PÚBLICO INSTALACIONES DEPORTIVAS							
34303	INGRESOS ABONO TRES CANTOS DEPORTES			281,70	281,70		196,50	85,20
34304	INGRESOS ABONO SENCILLO DEPORTES							
344	ENTRADAS A ESPECTÁCULOS	18,03			18,03			18,03
349	OTROS PRECIOS PÚBLICOS. INFANCIA							
34900	PRECIO PÚBLICO BODAS							
34902	OTROS PRECIOS PÚBLICOS			144,00	144,00		144,00	
350	CONTRIBUCIONES ESPECIALES	599,73			599,73			599,73
380	APLICACIÓN GARANTÍAS	150.242,40			150.242,40		150.242,40	



Ayuntamiento de
Tres Cantos

Fecha Obtención 24/05/2016
Pág. 5

**PRESUPUESTO DE INGRESOS. EJERCICIO CORRIENTE
PROCESO DE GESTIÓN**

DEVOLUCIONES DE INGRESOS							EJERCICIO 2015	
APLIC. PRESUPUEST.	DESCRIPCIÓN	PENDIENTE DE PAGO A 1 DE ENERO	MODIFICACIONES AL SALDO INICIAL Y ANULACIONES	RECONOCIDAS EN EL EJERCICIO	TOTAL DEVOLUCIONES RECONOCIDAS	PRESCRIPCIONES	PAGADAS EN EL EJERCICIO	PENDIENTE DE PAGO A 31 DE DICIEMBRE
389	REINTEGROS DE PRESUPUESTO CERRADO			1.888,00	1.888,00		1.888,00	
391	EXPEDIENTES SANCIONADORES	54,10		810,00	864,10		810,00	54,10
39104	EXPEDIENTES SANCIONADORES			929,81	929,81		929,81	
392	INSPECCIÓN FISCAL			932,69	1.477,34		932,69	544,65
39210	RECARGO APREMIO 10%	544,65						
39211	RECARGO EJECUTIVO. 20%	20,00		1.435,47	1.455,47		843,38	612,09
393	INTERESES DE DEMORA	483,41		3.592,22	4.075,63		3.027,70	1.047,93
39301	INTERESES DE DEMORA							
39302	INSPECCIÓN FISCAL							
39303	INTERESES POR CUOTA PONDERADA PLUSVALIA							
399	INTERESES DE DEMORA							
39901	DEVOLUCIÓN IVA E.M.V.							
39902	INGRESOS DIVERSOS							
39903	INGRESOS CIAS POR GENERACIÓN ELÉCTRICA							
39904	INGRESOS-RECOGIDA DE PAPEL Y ENVASES			260,04	260,04		260,04	
39905	INGRESO RETIRADA RESIDUOS URBANOS (VEHICULOS) INDEMNIZACIONES							
39905	INGRESOS RECOGIDA ELÉCTRICOS Y ELECTRÓNICOS							



**Ayuntamiento de
Tres Cantos**

Fecha Obtención 24/05/2016
Pág. 6

**PRESUPUESTO DE INGRESOS. EJERCICIO CORRIENTE
PROCESO DE GESTIÓN**

DEVOLUCIONES DE INGRESOS

DEVOLUCIONES DE INGRESOS		EJERCICIO 2015						
APLIC. PRESUPUEST.	DESCRIPCIÓN	PENDIENTE DE PAGO A 1 DE ENERO	MODIFICACIONES AL SALDO INICIAL Y ANULACIONES	RECONOCIDAS EN EL EJERCICIO	TOTAL DEVOLUCIONES RECONOCIDAS	PRESCRIPCIONES	PAGADAS EN EL EJERCICIO	PENDIENTE DE PAGO A 31 DE DICIEMBRE
39906	INGRESOS POR COSTAS JUDICIALES	140,52		10.278,63	10.419,15		6.113,43	4.305,72
39908	INGRESOS COSTAS PROCEDIMIENTO EJECUTIVO							
39911	INGRESOS POR INCAUTACION DEPOSITOS							
42000	PATICIPACION TRIBUTOS DEL ESTADO			202.106,08	202.106,08		202.106,08	
45002	C. AUTONOMA TRANSF. CONVENIOS S. SOCIALES E							
45030	C. AUTONOMA TRANSF. CONVENIOS EN MATERIA DE							
45050	Tran ctes en cumpl de conv sus con C.A. en mat de Em y Desarr							
45060	TRANSFERENCIAS COMUNIDAD AUTONOMA. AREA DE MUJER							
45080	OTRAS TRANSFERENCIAS CORRIENTES COMUNIDAD							
45081	TRANSFERENCIAS CORRIENTES BESCAM							
45082	TRANSFERENCIAS CORRIENTES SUBVENCIOS GASTOS PRISMA							
455	DE LA ADMINISTRACION GENERAL DE LA COMUNIDAD AUTONOMA							
480	TRANSFERENCIAS FONDO SOCIAL EUROPEO							
520	INTERESES DEPOSITOS							
537	LIQUIDACIÓN DIVIDENDOS CANAL ISABEL II GESTIÓN, SA							
550	DE CONCESIONES ADMINISTRATIVAS DE							
				100.166,44	100.166,44			100.166,44



Ayuntamiento de
Tres Cantos

Fecha Obtención 24/05/2016
Pág. 7

**PRESUPUESTO DE INGRESOS. EJERCICIO CORRIENTE
PROCESO DE GESTIÓN**

DEVOLUCIONES DE INGRESOS		EJERCICIO 2015						
APLIC. PRESUPUEST.	DESCRIPCIÓN	PENDIENTE DE PAGO A 1 DE ENERO	MODIFICACIONES AL SALDO INICIAL Y ANULACIONES	RECONOCIDAS EN EL EJERCICIO	TOTAL DEVOLUCIONES RECONOCIDAS	PRESCRIPCIONES	PAGADAS EN EL EJERCICIO	PENDIENTE DE PAGO A 31 DE DICIEMBRE
552	Derecho de superficie con contraprestación periódica.							
750	De la Administración General de las Comunidades Autónomas.							
831	A MEDIO Y LARGO PLAZO.PRESTAMO TRABAJADORES							
87010	Para gastos con financiación afectada.							
913	Préstam recibidos a l/p de entes de fuera del sector público							
91301	Préstam recibidos a l/p de entes de fuera del sector público							
	TOTAL	368.363,30		869.040,51	1.237.403,81		997.641,30	239.762,51



24.1.B.3. Ejercicio corriente. Presupuesto de ingresos. Compromisos de ingresos.



**Ayuntamiento de
Tres Cantos**

Fecha Obtención 24/05/2016

Pág. 1

**PRESUPUESTO DE INGRESOS. EJERCICIO CORRIENTE
PROCESO DE GESTIÓN**

APLICACIÓN PRESUPUESTARIA	DESCRIPCIÓN	COMPROMISOS CONCERTADOS			EJERCICIO 2015 COMPROMISOS PENDIENTES DE REALIZAR A 31 DE DICIEMBRE
		INCORPORADOS DE PTOS. CERRADOS	EN EL EJERCICIO	TOTAL	
11200	IMPUESTO SOBRE BIENES INMUEBLES DE NATURALEZA RUSTICA				
11301	IMPUESTO SOBRE BIENES INMUEBLES DE NATURALEZA URBANA				
11500	IMPUESTO SOBRE VEHICULOS DE TRACCION MECANICA				
11600	IMPUESTO SOBRE INCREMENTO VALOR TERRE.NAT.URB.				
11601	PLUSVALIAS. INSPECCION FISCAL				
11603	SANCION PLUSVALIA INSPECCION FISCAL				
13000	I.AA.EE.EMPRESARIALES				
13001	IMPUESTO ACTIVIDADES ECONOMICAS. CUOTA NACIONAL				
13002	IMPUESTO ACTIVIDADES ECONOMICAS. CUOTA PROVINCIAL				
13003	IMPUESTO MUNICIPAL SOBRE GASTOS SUNTUARIOS				
13004	I.A.E. INSPECCION FISCAL				
180	Impuestos directos extinguidos				
29000	IMPUESTO SOBRE CONSTRUCCIONES				
29001	ICIO. INSPECCIÓN FISCAL				
301	TASA ENGANCHE RED DE AGUAS RESIDUALES				



Ayuntamiento de
Tres Cantos

Fecha Obtención 24/05/2016
Pág. 2


**PRESUPUESTO DE INGRESOS. EJERCICIO CORRIENTE
PROCESO DE GESTIÓN**

APLICACIÓN PRESUPUESTARIA	DESCRIPCIÓN	COMPROMISOS CONCERTADOS			EJERCICIO 2015	
		INCORPORADOS DE PTOS. CERRADOS	EN EL EJERCICIO	TOTAL	COMPROMISOS REALIZADOS	COMPROMISOS PENDIENTES DE REALIZAR A 31 DE DICIEMBRE
302	TASA RECOGIDA BASURAS					
31000	SERVICIOS GENERALES,EXPEDICION DE DOCUMENTOS					
31099	ESCUELAS DEPORTIVAS Y FICHAS (MENORES 3ª EDAD Y NAUTICAS)					
31301	TASA POR UTILIZ. INSTALACIONES DEPORTIVAS					
319	TASA UTILIZACION LOCALES MUNICIPALES					
321	TASA LICENCIAS URBANISTICAS					
32101	INSPECCION FISCAL TASA LICENCIA URBANISTICA					
32104	TASA LICENCIA ACTIVIDAD					
325	TASA EXPEDICION DOCUMENTOS					
326	TASA RETIRADA VEHICULOS					
32900	TASA ACTUACION POLICIA LOCAL					
33099	ALQUILER PISTAS					
331	Tasa por entrada de vehiculos.					
33100	TASA POR OCUPACION VIA PUBLICA					
33101	TASA VADOS INSPECCION FISCAL CUOTA TRIBUTARIA					



**PRESUPUESTO DE INGRESOS. EJERCICIO CORRIENTE
PROCESO DE GESTIÓN**

APLICACIÓN PRESUPUESTARIA	DESCRIPCIÓN	COMPROMISOS CONCERTADOS			EJERCICIO 2015	
		INCORPORADOS DE PTOS. CERRADOS	EN EL EJERCICIO	TOTAL	COMPROMISOS REALIZADOS	COMPROMISOS PENDIENTES DE REALIZAR A 31 DE DICIEMBRE
332	TASA UTILIZACIÓN DEL DOMINIO PCO.					
33201	EMPRESAS SUMINISTRADORAS					
33202	INSPECCIÓN FISCAL TASA UTILIZACIÓN DOMINIO PÚBLICO					
333	TASA DOM. PCO. INSPECCION FISCAL INTERESES					
334	Tasa por util privat o aprove esp por emp expl de ser telec					
335	Tasa por apertura de caías y zanjas.					
33501	TASA OCUPACIÓN VIA PUBLICA CON TERRAZAS					
338	TASA POR OCUPACIÓN DE LA VÍA PÚBLICA PUESTOS DEL MERCADILLO COMPENSACION TELEFONICA ESPAÑA, SA					
339	Otras tasas por utilización privativa del dominio público.					
33900	TASA UTILIZACION DOMINIO PCO.		1.062,00	1.062,00		1.062,00
33901	CAJEROS AUTOMATICOS					
33902	OTRAS TASAS OCUPACIÓN DOMINIO PÚBLICO					
34008	OTRAS TASAS DOMINIO PCO. LOCAL. BP OIL					
34097	COLONIAS Y CAMPAMENTOS					
34098	ESCUELAS DEPORTIVAS MUNICIPALES					
34096	SERVICIOS GENERALES. CARNETS DE USUARIOS					



**PRESUPUESTO DE INGRESOS. EJERCICIO CORRIENTE
 PROCESO DE GESTIÓN**

APLICACIÓN PRESUPUESTARIA	DESCRIPCIÓN	COMPROMISOS CONCERTADOS		EJERCICIO 2015
		COMPROMISOS CONCERTADOS		
		INCORPORADOS DE PTOS. CERRADOS	EN EL EJERCICIO TOTAL	
34099	PRECIO PÚBLICO PISCINAS Y ESCUELAS DEPORTIVAS			COMPROMISOS PENDIENTES DE REALIZAR A 31 DE DICIEMBRE
341	SERVICIOS ASISTENCIALES. AYUDA A DOMICILIO Y CENTRO DÍA			
34101	SERVICIOS ASISTENCIALES PRECIO PÚBLICO TELEASISTENCIA			
34109	ENSEÑANZAS ESPECIALES			
34200	PRECIO PÚBLICO SERVICIOS EDUCATIVOS. ESCUELA DE MUSICA			
34201	PRECIOS PÚBLICOS SERVICIOS CASA JUVENTUD			
34202	PRECIO PÚBLICOS POR ESCUELA DE TEATRO			
34203	PRECIO PÚBLICO SERVICIOS EDUCATIVOS. ESC. MUN. DE DANZA			
34300	P. PCO. SERVICIOS DEPORTIVOS. ENTRADAS PISCINAS			
34301	PRECIOS PÚBLICOS ESCUELAS DEPORTIVAS			
34302	PRECIO PÚBLICO INSTALACIONES DEPORTIVAS			
34303	INGRESOS ABONO TRES CANTOS DEPORTES			
34304	INGRESOS ABONO SENCILLO DEPORTES			
344	ENTRADAS A ESPECTÁCULOS			
349	OTROS PRECIOS PÚBLICOS. INFANCIA			



Ayuntamiento de
Tres Cantos

Fecha Obtención 24/05/2016
Pág. 5

**PRESUPUESTO DE INGRESOS. EJERCICIO CORRIENTE
PROCESO DE GESTIÓN**

APLICACIÓN PRESUPUESTARIA	DESCRIPCIÓN	COMPROMISOS CONCERTADOS			EJERCICIO 2015	
		INCORPORADOS DE PTOS. CERRADOS	EN EL EJERCICIO	TOTAL	COMPROMISOS REALIZADOS	COMPROMISOS PENDIENTES DE REALIZAR A 31 DE DICIEMBRE
34900	PRECIO PUBLICO BODAS					
34902	OTROS PRECIOS PUBLICOS					
350	CONTRIBUCIONES ESPECIALES					
380	APLICACIÓN GARANTIAS					
389	REINTEGROS DE PRESUPUESTO CERRADO					
391	EXPEDIENTES SANCIONADORES					
39104	EXPEDIENTES SANCIONADORES INSPECCIÓN FISCAL					
392	RECARGO DE APREMIO 5 %					
39210	RECARGO APREMIO 10%					
39211	RECARGO EJECUTIVO. 20%					
393	INTERESES DE DEMORA					
39301	INTERESES DE DEMORA INSPECCIÓN FISCAL					
39302	INTERESES POR CUOTA PONDERADA PLUSVALIA					
39303	INTERESES DE DEMORA DEVOLUCIÓN IVA E.M.V.					
399	INGRESOS DIVERSOS					



Ayuntamiento de
Tres Cantos

Fecha Obtención 24/05/2016
Pág. 6

**PRESUPUESTO DE INGRESOS. EJERCICIO CORRIENTE
PROCESO DE GESTIÓN**

APLICACIÓN PRESUPUESTARIA	DESCRIPCIÓN	COMPROMISOS CONCERTADOS			EJERCICIO 2015	
		COMPROMISOS CONCERTADOS		COMPROMISOS REALIZADOS	COMPROMISOS PENDIENTES DE REALIZAR A 31 DE DICIEMBRE	
		INCORPORADOS DE PTOS. CERRADOS	EN EL EJERCICIO			TOTAL
39901	INGRESOS CIAS POR GENERACIÓN ELÉCTRICA					
39902	INGRESOS-RECOGIDA DE PAPEL Y ENVASES					
39903	INGRESO RETIRADA RESIDUOS URBANOS (VEHICULOS)					
39904	INDEMNIZACIONES					
39905	INGRESOS RECOGIDA ELÉCTRICOS Y ELECTRÓNICOS					
39906	INGRESOS POR COSTAS JUDICIALES					
39908	INGRESOS COSTAS PROCEDIMIENTO EJECUTIVO					
39911	INGRESOS POR INCAUTACION DEPÓSITOS					
42000	PATICIPACION TRIBUTOS DEL ESTADO					
45002	C. AUTONOMA TRANSF. CONVENIOS S. SOCIALES E IGUALDAD					
45030	C. AUTONOMA TRANSF. CONVENIOS EN MATERIA DE EDUCACION					
45050	Tran ctes en cumpli de conv sus con C.A en mat de Em y Dessar					
45060	TRANSFERENCIAS COMUNIDAD AUTONOMA. AREA DE MUJER					
45080	OTRAS TRANSFERENCIAS CORRIENTES COMUNIDAD AUTÓNOMA					
45081	TRANSFERENCIAS CORRIENTES BESSCAM					



**PRESUPUESTO DE INGRESOS. EJERCICIO CORRIENTE
PROCESO DE GESTIÓN**

APLICACIÓN PRESUPUESTARIA	DESCRIPCIÓN	COMPROMISOS CONCERTADOS			EJERCICIO 2015 COMPROMISOS PENDIENTES DE REALIZAR A 31 DE DICIEMBRE
		INCORPORADOS DE PTOS. CERRADOS	EN EL EJERCICIO	TOTAL	
45082	TRANSFERENCIAS CORRIENTES				
455	SUBVENCIONES GASTOS PRISMA DE LA ADMINISTRACION GENERAL DE LA COMUNIDAD AUTONOMA	412.541,20		412.541,20	412.541,20
490	TRANSFERENCIAS FONDO SOCIAL EUROPEO				
520	INTERESES DEPOSITOS				
537	LIQUIDACIÓN DIVIDENDOS CANAL ISABEL II GESTIÓN. SA				
550	DE CONCESIONES ADMINISTRATIVAS DE CONTRAPRESTACIÓN PERIÓDICA		23.181,82	23.181,82	23.181,82
552	Derecho de superficie con contraprestación periódica.				
750	De la Administración General de las Comunidades Autónomas.				
831	A. MEDIO Y LARGO PLAZO. PRESTAMO TRABAJADORES	7.597,03		7.597,03	7.597,03
87010	Para gastos con financiación afectada.				
913	Préstamos recibidos a l/p de entes de fuera del sector público				
91301	Préstamos recibidos a l/p de entes de fuera del sector público				
	TOTAL	420.138,23	24.243,82	444.382,05	444.382,05



24.2.1. Ejercicios cerrados. Obligaciones de presupuestos cerrados.




**EJERCICIOS CERRADOS
 OBLIGACIONES DE PRESUPUESTOS CERRADOS**

Aplic. Presupuestaria	Descripción	Obligaciones pendientes de pago a 1 de Enero	Modificaciones saldo inicial y anulaciones	Total Obligaciones	Prescripciones	Pagos realizados	Obligaciones pendientes de pago a 31 de Diciembre
2011.3001.161.22101	AGUA	33,84		33,84			33,84
2011.3004.151.62255	CONSTRUCCIONES PMS	57.885,10		57.885,10			57.885,10
2012.3001.161.22101	AGUA	118,56		118,56			118,56
2012.3004.136.225	TASA EXTINCION DE INCENDIOS DE LA C.M.	193.144,07		193.144,07		93.705,57	99.438,50
2013.2001.1621.22707	LIMPIEZA VIARIA, RECOGIDA RESIDUOS Y PUNTO LIMPIO	98.581,57		98.581,57		98.581,57	
2013.2002.161.22101	AGUA	4.199,43		4.199,43			4.199,43
2013.2007.136.225	TASA EXTINCION DE INCENDIOS DE LA C.M.	617.806,59		617.806,59		617.806,59	
2013.2008.1621.225	TASA ELIMINACION RESIDUOS URBANOS DE LA C.M.	183.708,71		183.708,71			183.708,71
2013.3001.433.870	APORTACION A FUNDACIONES	15.000,00		15.000,00			15.000,00
2013.5000.924.489	SUBVENCIONES ASOCIACIONES LOCALES	19.400,00		19.400,00		19.400,00	
2014.1001.221.16201	FORMACION	130,00		130,00		130,00	
2014.1001.920.22707	TRABAJOS REALIZADOS POR OTRAS EMPRESAS.	4.722,95		4.722,95		4.722,95	
2014.1002.920.22101	AGUA	139.826,05		139.826,05		139.826,05	
2014.1002.920.22102	Gas.	3.296,84		3.296,84		3.296,84	



EJERCICIOS CERRADOS
OBLIGACIONES DE PRESUPUESTOS CERRADOS

Aplic. Presupuestaria	Descripción	Obligaciones pendientes de pago a 1 de Enero	Modificaciones saldo inicial y anulaciones	Total Obligaciones	Prescripciones	Pagos realizados	Obligaciones pendientes de pago a 31 de Diciembre
2014.1.002.920.22103	Combustibles y carburantes.	332,22		332,22		332,22	
2014.1.002.920.22200	COMUNICACIONES: TELEFONIA, DATOS Y GASTOS DIVERSOS	21.457,71		21.457,71		21.457,71	
2014.1.002.920.226		408,77		408,77		408,77	
2014.1.002.920.22707	MANTENIMIENTO APLICACIONES INFORMATICAS	16.558,93		16.558,93		16.558,93	
2014.1.002.920.626	ADQUISICION DE EQUIPOS INFORMATICOS	1.891,83		1.891,83		1.891,83	
2014.2.001.134.22707	MANTENIMIENTO Y CONSERVACION SEMAFOROS	2.804,10		2.804,10		2.804,10	
2014.2.001.151.210	MANTENIMIENTO Y REPARACION DE	15.822,70		15.822,70		15.822,70	
2014.2.001.151.22102	Gas.	22.345,62		22.345,62		22.345,62	
2014.2.001.151.44901	CANONES SOCIEDADES MERCANTILES	44.022,59		44.022,59		44.022,59	
2014.2.001.151.622	OTRAS OBRAS	99.438,35		99.438,35		99.438,35	
2014.2.001.151.63901	MEJORAS ALUMBRADO PUBLICO	42.304,36		42.304,36		42.304,36	
2014.2.001.1532.22707	CONSERVACION DE PAVIMENTOS	289.199,91		289.199,91		289.199,91	
2014.2.001.161.22101	AGUA	47.029,56		47.029,56		47.029,56	
2014.2.001.1621.22101	Agua.	6.100,00		6.100,00		6.100,00	



**EJERCICIOS CERRADOS
OBLIGACIONES DE PRESUPUESTOS CERRADOS**

Aplic. Presupuestaria	Descripción	Obligaciones pendientes de pago a 1 de Enero	Modificaciones saldo inicial y anulaciones	Total Obligaciones	Prescripciones	Pagos realizados	Obligaciones pendientes de pago a 31 de Diciembre
2014.2001.1621.22707	LIMPIEZA VIARIA, RECOGIDA RESIDUOS Y PUNTO LIMPIO PUBLICO	2.166.134,65		2.166.134,65		2.166.134,65	
2014.2001.165.22707	CONSERVACION ALUMBRADO PUBLICO	132.287,29		132.287,29		132.287,29	
2014.2001.170.225	TASA RESIDUOS C.M. 2010	44.645,21		44.645,21		44.645,21	
2014.2001.171.22707	CONSERVACION DE PARQUES Y JARDINES	1.095.106,93		1.095.106,93		1.095.106,93	
2014.2001.171.22708	CONSERVACION DE ELEMENTOS DE RIEGO E	32.758,12		32.758,12		32.758,12	
2014.2001.920.22102	Gas.	259,81		259,81		259,81	
2014.2001.920.22713	TRABAJOS E.M.S. FUERA DE CANON	11.075,49		11.075,49		11.075,49	
2014.2002.161.22101	AGUA	995.111,62		995.111,62		994.944,46	167,16
2014.2002.165.22100	ENERGIA ELECTRICA	300.818,68		300.818,68		300.818,68	
2014.2002.459.22102	Gas.	25.380,48		25.380,48		25.380,48	
2014.2002.920.20201	GASTOS DE COMUNIDAD LOCALES	1.271,07		1.271,07		1.271,07	
2014.2002.920.212	MANTENIMIENTO EDIFICIOS MUNICIPALES	21.780,00		21.780,00		21.780,00	
2014.2002.920.213	MANTENIMIENTO ASCENSORES EDIF.	3.137,22		3.137,22		3.137,22	
2014.2002.920.21301	MANTENIMIENTO CLIMATIZACION EDIF.	7.304,84		7.304,84		7.304,84	



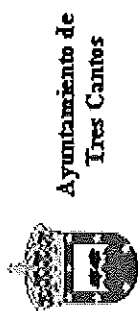
EJERCICIOS CERRADOS
OBLIGACIONES DE PRESUPUESTOS CERRADOS

Aplic. Presupuestaria	Descripción	Obligaciones pendientes de pago a 1 de Enero	Modificaciones saldo inicial y anulaciones	Total Obligaciones	Prescripciones	Pagos realizados	Obligaciones pendientes de pago a 31 de Diciembre
2014.2.002.920.22000	MATERIAL DE OFICINA	522,20		522,20		522,20	
2014.2.002.920.22001	PRENSA, REVISTAS, PUBLICACIONES Y Energía eléctrica.	1.112,63		1.112,63		1.112,63	
2014.2.002.920.22100	AGUA	775,98		775,98		775,98	
2014.2.002.920.22101	GAS, GASOLEO CALEFACCION Y BUTANO	130.082,64		130.082,64		130.082,64	
2014.2.002.920.22102	COMBUSTIBLES PARA VEHICULOS MUNICIPALES	4.516,76		4.516,76		4.516,76	
2014.2.002.920.22103	MATERIAL DE FERRETERIA	1.493,25		1.493,25		1.493,25	
2014.2.002.920.22110	ANUNCIOS EN BOLETINES	482,93		482,93		482,93	
2014.2.002.920.22205	SEGUROS	148,23		148,23		148,23	
2014.2.002.920.224	GASTOS DIVERSOS	3.030,66		3.030,66		3.030,66	
2014.2.002.920.226	GASTOS JURIDICOS	5.291,22		5.291,22		5.291,22	
2014.2.002.920.22604	GASTOS MANTENIMIENTO JUZGADO DE PAZ	6.687,79		6.687,79		6.687,79	
2014.2.002.920.22605	GASTOS EN REPOGRAFIA	1.017,53		1.017,53		1.017,53	
2014.2.002.920.22608	GASTOS POSTALES Y MENSAJERIA	822,80		822,80		822,80	
2014.2.002.920.22710		5.443,35		5.443,35		5.443,35	



**EJERCICIOS CERRADOS
 OBLIGACIONES DE PRESUPUESTOS CERRADOS**

Aplic. Presupuestaria	Descripción	Obligaciones pendientes de pago a 1 de Enero	Modificaciones saldo inicial y anulaciones	Total Obligaciones	Prescripciones	Pagos realizados	Obligaciones pendientes de pago a 31 de Diciembre
2014.2002.920.44901	CANONES E.M.I.S.	79.973,22		79.973,22		79.973,22	
2014.2002.920.625	ADQUISICION DE MOBILIARIO	17.427,48		17.427,48		17.427,48	
2014.2003.920.22101	Agua.	2.600,00		2.600,00		2.600,00	
2014.2003.920.226	GASTOS DIVERSOS	423,97		423,97		423,97	
2014.2003.934.22717	SERVICIO DE RECAUDACION A FAVOR DE LA ENTIDAD	16.407,00		16.407,00		16.407,00	
2014.2004.130.214	MANTENIMIENTO Y REPARACION DE VEHICULOS	662,69		662,69		662,69	
2014.2004.130.22101	Agua.	3.000,00		3.000,00		3.000,00	
2014.2004.130.22102	Gas.	924,41		924,41		924,41	
2014.2004.130.226	GASTOS DIVERSOS SEGURIDAD	504,92		504,92		504,92	
2014.2004.130.22707	TRABAJOS REALIZADOS POR OTRAS EMPRESAS. OTROS	583,83		583,83		583,83	
2014.2004.135.22708	OPERADORES SALA CECON	2.386,16		2.386,16		2.386,16	
2014.2004.135.22709	SISTEMAS PROTECCION CONTRA INCENDIOS	145,20		145,20		145,20	
2014.2004.135.22710	SISTEMAS DE SEGURIDAD	9.000,00		9.000,00		9.000,00	
2014.2004.135.22712	SEGURIDAD CASA DE LA CULTURA Y BIBLIOTECA	20.553,87		20.553,87		20.553,87	



**EJERCICIOS CERRADOS
 OBLIGACIONES DE PRESUPUESTOS CERRADOS**


Aplic. Presupuestaria	Descripción	Obligaciones pendientes de pago a 1 de Enero	Modificaciones saldo inicial y anulaciones	Total Obligaciones	Prescripciones	Pagos realizados	Obligaciones pendientes de pago a 31 de Diciembre
2014.2005.337.22100	Energía eléctrica.	458,03		458,03		458,03	
2014.2005.337.22101	Agua.	23.600,00		23.600,00		23.600,00	
2014.2005.337.22102	Gas.	929,71		929,71		929,71	
2014.2005.337.22708	PROGRAMA NOCTURNO ALTERNATE EN LA NOCHE	7.384,68		7.384,68		7.384,68	
2014.2005.337.22709	EDUCACION PARA LA SALUD	2.375,00		2.375,00		2.375,00	
2014.2005.337.22719	JORNADAS JUVENTUD	1.700,75		1.700,75		1.700,75	
2014.2005.337.44901	CANONES SOCIEDADES MERCANTILES	4.709,74		4.709,74		4.709,74	
2014.2006.340.213	MANTENIMIENTO DE INSTALACIONES Y	2.235,97		2.235,97		2.235,97	
2014.2006.340.21301	MANTENIMIENTO INSTALACIONES ELECTRICAS	1.452,00		1.452,00		1.452,00	
2014.2006.340.22101	Agua.	8.200,00		8.200,00		8.200,00	
2014.2006.340.22102	Gas.	4.659,64		4.659,64		4.659,64	
2014.2006.340.223	TRANSPORTES	1.320,00		1.320,00		1.320,00	
2014.2006.340.22709	EVENTOS DEPORTIVOS	9.894,81		9.894,81		9.894,81	
2014.2006.340.22712	SERVICIO MONITORES DE TENIS	70.556,77		70.556,77		70.556,77	



**EJERCICIOS CERRADOS
OBLIGACIONES DE PRESUPUESTOS CERRADOS**

EJERCICIO 2015

Aplic. Presupuestaria	Descripción	Obligaciones pendientes de pago a 1 de Enero	Modificaciones saldo inicial y anulaciones	Total Obligaciones	Prescripciones	Pagos realizados	Obligaciones pendientes de pago a 31 de Diciembre
2014.2006.340.22713	SERVICIO MONITORES NATAACION, VIGILANCIA Y CONSERVACION Y MANTENIMIENTO PRADERA	175.771,36		175.771,36		175.771,36	
2014.2006.340.22714	ESCUJELAS DEPORTIVAS POR OBJETIVOS	2.375,66		2.375,66		2.375,66	
2014.2006.340.22715	SERVICIO PRESTAMO BICICLETAS	25.257,93		25.257,93		25.257,93	
2014.2006.340.22718	CANONES SOCIEDADES MERCANTILES	8.066,66		8.066,66		8.066,66	
2014.2006.340.44901	TASA EXTINCION DE INCENDIOS DE LA C.M.	304.315,54		304.315,54		304.315,54	
2014.2007.136.225	TRANSFERENCIA EMPRESA VIVIENDA	1.265.920,03		1.265.920,03		617.806,59	648.113,44
2014.2007.151.44902	TASA ELIMINACION RESIDUOS URBANOS DE LA C.M.	487.871,91		487.871,91		487.871,91	
2014.2008.1621.225	Agua.	55.231,04		55.231,04		55.231,04	
2014.2008.170.22101	TRABAJOS REALIZADOS POR OTRAS EMPRESAS.	4.800,00		4.800,00		4.800,00	
2014.2008.170.22707	PROYECTO HUERTO ESCOLAR	740,62		740,62		740,62	
2014.2008.170.22710	CANONES SOCIEDADES MERCANTILES	5.966,66		5.966,66		5.966,66	
2014.2008.170.44901	PREMIOS, BECAS Y PENSIONES DE ESTUDIO E INFRAESTRUCTURAS Y BIENES DESTINADOS AL USO	8.115,20		8.115,20		8.115,20	
2014.2008.170.481		900,00		900,00		900,00	
2014.3001.151.60125		430.283,62		430.283,62		430.283,62	



**EJERCICIOS CERRADOS
 OBLIGACIONES DE PRESUPUESTOS CERRADOS**

Aplic. Presupuestaria	Descripción	Obligaciones pendientes de pago a 1 de Enero	Modificaciones saldo inicial y anulaciones	Total Obligaciones	Prescripciones	Pagos realizados	Obligaciones pendientes de pago a 31 de Diciembre
2014.3001.241.22101	Agua.	14.800,00		14.800,00		14.800,00	
2014.3001.241.22707	TRABAJOS REALIZADOS POR OTRAS EMPRESAS. OTROS	5.999,94		5.999,94		5.999,94	
2014.3001.433.22100	Energía eléctrica.	774,03		774,03		774,03	
2014.3001.433.22101	Agua.	14.000,00		14.000,00		14.000,00	
2014.3001.433.226	GASTOS DIVERSOS	102,52		102,52		102,52	
2014.3004.151.62244	OBRAS PENDIENTES DE DETERMINACION	119.352,87		119.352,87		119.352,87	
2014.3004.151.62257	INVERSIONES PMS	142.375,78		142.375,78		142.375,78	
2014.4000.330.22101	Agua.	600,00		600,00		600,00	
2014.4000.330.22103	Combustibles y carburantes.	330,15		330,15		330,15	
2014.4000.330.226	GASTOS DIVERSOS	1.566,95		1.566,95		1.566,95	
2014.4000.330.22707	PROGRAMACION CULTURAL Y BIBLIOTECA	30.303,00		30.303,00		30.303,00	
2014.4000.330.22708	ESCUELA DE DANZA Y MAC	25.500,00		25.500,00		25.500,00	
2014.4000.330.22712	ESCUELA MUNICIPAL DE TEATRO.	9.834,72		9.834,72		9.834,72	
2014.4000.330.44901	CANONES SOCIEDADES MERCANTILES	96.930,62		96.930,62		96.930,62	



**EJERCICIOS CERRADOS
OBLIGACIONES DE PRESUPUESTOS CERRADOS**

Aplic. Presupuestaria	Descripción	Obligaciones pendientes de pago a 1 de Enero	Modificaciones saldo inicial y anulaciones	Total Obligaciones	Prescripciones	Pagos realizados	Obligaciones pendientes de pago a 31 de Diciembre
2014.4000.330.481	PREMIOS, BECAS Y PENSIONES	3.000,00		3.000,00		3.000,00	
2014.4001.338.22101	Agua.	561,54		561,54		561,54	
2014.4002.924.22100	Energía eléctrica.	319,23		319,23		319,23	
2014.4002.924.22707	SERVICIO MEDIACION FAMILIAR	2.084,00		2.084,00		2.084,00	
2014.4002.924.22708	PUNTO DE ENCUENTRO FAMILIAR	3.708,00		3.708,00		3.708,00	
2014.4002.924.22710	ASESORIA JURIDICA	2.181,80		2.181,80		2.181,80	
2014.4002.924.22712	CENTRO DE ESCUCHA SAN CAMILO	3.000,00		3.000,00		3.000,00	
2014.4002.924.22713	LUDOTECA INFANTIL	8.433,15		8.433,15		8.433,15	
2014.4003.321.223	TRANSPORTES	1.149,50		1.149,50		1.149,50	
2014.4003.321.22707	GABINETE PSICOPEDAGOGICO	4.765,83		4.765,83		4.765,83	
2014.4003.321.22710	TRABAJOS CON OTRAS EMPRESAS	825,00		825,00		825,00	
2014.4003.321.22717	PLAN DE EXTENSION Y MEJORA SERVICIOS	9.107,48		9.107,48		9.107,48	
2014.4003.321.470	ESCUELAS INFANTILES	81.382,25		81.382,25		81.382,25	
2014.4003.323.22101	Agua.	7.300,00		7.300,00		7.300,00	



EJERCICIOS CERRADOS
OBLIGACIONES DE PRESUPUESTOS CERRADOS

Aplic. Presupuestaria	Descripción	Obligaciones pendientes de pago a 1 de Enero	Modificaciones saldo inicial y anulaciones	Total Obligaciones	Prescripciones	Pagos realizados	EJERCICIO 2015	
							Obligaciones pendientes de pago a 31 de Diciembre	
2014.4003.323.22102	Gas.	636,03		636,03		636,03		
2014.4003.326.22710	ESCUELA DE MUSICA	45.707,64		45.707,64		45.707,64		
2014.4003.326.44901	CANONES SOCIEDADES MERCANTILES	305.094,80		305.094,80		305.094,80		
2014.4004.231.22707	TRabajos REALIZADOS POR OTRAS EMPRESAS.	6.908,00		6.908,00		6.908,00		
2014.4004.231.483	CONVENIO CON LA ASOCIACION AMI-3	46.800,00		46.800,00		32.760,00		14.040,00
2014.4004.231.489	CONVENIO CON ATREMO	1.800,00		1.800,00		1.800,00		
2014.5000.924.489	SUBVENCIONES ASOCIACIONES LOCALES	60.000,00		60.000,00		60.000,00		
2014.5001.231.22101	AGUA	93.213,49		93.213,49		93.213,49		
2014.5001.231.22610	GASTOS CONVENIO SERVICIOS SOCIALES C.M.	1.036,29		1.036,29		1.036,29		
2014.5001.231.22707	TRabajos REALIZADOS POR OTRAS EMPRESAS.	20.902,16		20.902,16		20.902,16		
2014.5002.231.22100	Energía eléctrica.	698,00		698,00		698,00		
2014.5002.231.22101	Agua.	400,00		400,00		400,00		
2014.5002.231.22102	Gas.	446,97		446,97		446,97		
2014.5002.231.22103	Combustibles y carburantes.	488,15		488,15		488,15		



**EJERCICIOS CERRADOS
 OBLIGACIONES DE PRESUPUESTOS CERRADOS**

Aplic. Presupuestaria	Descripción	Obligaciones pendientes de pago a 1 de Enero	Modificaciones salido inicial y anulaciones	Total Obligaciones	Prescripciones	Pagos realizados	Obligaciones pendientes de pago a 31 de Diciembre
2014.5002.231.22707	SERVICIO INTERVENCIÓN PSICOSOCIAL A USUARIOS	17.800,00		17.800,00		17.800,00	
2014.5002.231.22708	TELEASISTENCIA DOMICILIARIA	4.261,31		4.261,31		4.261,31	
2014.5002.231.44801	CANONES SOCIEDADES MERCANTILES	94.160,20		94.160,20		94.160,20	
2014.5002.231.480	ATENCIÓNES BENEFICAS Y ASISTENCIALES	2.519,73		2.519,73		2.519,73	
2014.5002.231.48002	CENTRO DE DIA ASISTIDO "SAN CAMILO"	65.763,83		65.763,83		65.763,83	
2014.5002.231.48901	CRUZ ROJA AYUDAS COMPL. A INMIGRANTES	5.400,00		5.400,00		5.400,00	
2014.5002.311.22706	CONTROLES ANALITICOS DEL AGUA	1.151,92		1.151,92		1.151,92	
2014.5002.311.22707	VIGILANCIA Y CONTROL VECTORIAL	2.213,30		2.213,30		2.213,30	
2014.5002.311.22708	CONTROL POBLACION FELINA	7.663,34		7.663,34		7.663,34	
2014.5002.311.22709	SERVICIO ORIENTACION SOCIO SANITARIA	3.055,54		3.055,54		3.055,54	
2014.5002.311.22710	SERVICIO RECOGIDA ANIMALES ABANDONADOS	900,00		900,00		900,00	
2014.5003.231.22707	TRABAJOS REALIZADOS POR OTRAS EMPRESAS.	1.800,00		1.800,00		1.800,00	
2014.5003.231.22708	TRABAJOS REALIZADOS POR OTRAS EMPRESAS.	2.000,00		2.000,00		2.000,00	
2014.5003.231.489	PROYECTOS DE COOPERACION AL	3.840,00		3.840,00		3.840,00	



**Ayuntamiento de
Iruya Cantos**

Fecha Obtención 24/05/2016
Pág. 12

**EJERCICIOS CERRADOS
OBLIGACIONES DE PRESUPUESTOS CERRADOS**

Aplic. Presupuestaria	Descripción	Obligaciones pendientes de pago a 1 de Enero	Modificaciones saldo inicial y anulaciones	Total Obligaciones	Prescripciones	Pagos realizados	Obligaciones pendientes de pago a 31 de Diciembre
2014.5004.924.22707	SERVICIO ASESORIA JURIDICA PARA MUJERES	3.300,00		3.300,00		3.300,00	
2014.5004.924.22708	SERVICIO ATENCION A MUJERES EN CONFLICTO	6.716,00		6.716,00		6.716,00	
2014.5004.924.22710	TALLERES	4.800,00		4.800,00		4.800,00	
2014.9999.920.22103	Combustibles y carburantes.	584,27		584,27		584,27	
2014.9999.920.226	GASTOS DIVERSOS	880,00		880,00		880,00	
2014.9999.920.22601	ATENCIONES PROTOCOLARIAS Y	1.210,00		1.210,00		1.210,00	
2014.9999.920.22705	PROCESOS ELECTORALES	2.346,44		2.346,44		2.346,44	
2014.9999.924.22602	COMUNICACION SOCIAL	13.554,77		13.554,77		13.554,77	
2014.9999.924.22708	FOLLETOS Y OTRAS PUBLICACIONES	3.724,48		3.724,48		3.724,48	
2014.9999.924.22709	REPORTAJES FOTOGRAFICOS CORPORATIVOS	1.980,00		1.980,00		1.980,00	
		11.441.800,84		11.441.800,84		10.419.096,10	1.022.704,74



**24.2.2.A. Ejercicios cerrados. Derechos a cobrar de presupuestos cerrados.
Derechos pendientes de cobro totales.**



PRESUPUESTO DE INGRESOS
DERECHOS A COBRAR DE PRESUPUESTOS CERRADOS

Fecha Obtención 24/05/2016

Pág. 1

DERECHOS PENDIENTES DE COBRO TOTALES		EJERCICIO					2015
APLICACIÓN PRESUPUESTARIA	DESCRIPCIÓN	DERECHOS PENDIENTES DE COBRO A 1 DE ENERO	MODIFICACIONES SALDO INICIAL	DERECHOS ANULADOS	DERECHOS CANCELADOS	RECAUDACIÓN	DERECHOS PENDIENTE DE COBRO A 31 DE DICIEMBRE
1991.115	***	1.214,25					1.214,25
1991.290	***	57.793,64					57.793,64
1991.321	TASA LICENCIAS URBANISTICAS	45.362,81					45.362,81
1991.33100	PRECIO PUBLICO MESAS Y SILLAS	250,77					250,77
1991.33102	PRECIO PUBLICO PUESTOS, BARRACAS,ETC.	652,46					652,46
1991.33200	PRECIO PUBLICO ESCOMBROS, MATERIAL DE OBRA, ETC.	20.852,95					20.852,95
1991.335	LICENCIAS DE APERTURA	1.588,59					1.588,59
1992.11200	IMPUESTO SOBRE BIENES INMUEBLES DE NATURALEZA RUSTICA	195,00					195,00
1992.11301	IMPUESTO SOBRE BIENES INMUEBLES DE NATURALEZA URBANA	244.122,96					244.122,96
1992.11500	IMPUESTO SOBRE VEHICULOS DE TRACCION MECANICA	4.522,12					4.522,12
1992.11600	INCREMENTO DEVALOR DE LSO TERRENOS URBANOS	11.153,67					11.153,67
1992.13000	***	69.264,00					69.264,00
1992.170	***	341.247,20					341.247,20
1992.290	***	16.075,68			1.391,29		14.684,39
1992.321	LICENCIAS URBANISTICAS	10.622,61			233,54		10.389,07
1992.32104	LICENCIA DE APERT. DE ESTABLECIMIENTOS	68.460,23					68.460,23



PRESUPUESTO DE INGRESOS
DERECHOS A COBRAR DE PRESUPUESTOS CERRADOS

Fecha Obtención 24/05/2016

Pág. 2

EJERCICIO 2015

APLICACIÓN PRESUPUESTARIA	DESCRIPCIÓN	DERECHOS PENDIENTES DE COBRO A 1 DE ENERO	MODIFICACIONES SALDO INICIAL	DERECHOS ANULADOS	DERECHOS CANCELADOS	RECAUDACIÓN	DERECHOS PENDIENTE DE COBRO A 31 DE DICIEMBRE
1992.33100	OCUPACION VIA PUBLICA	185,70					185,70
1992.33102	PUESTOS Y BARRACAS	5.210,71					5.210,71
1992.33200	OCUPACION VIA PUBLICA CON MATERIALES ESCOMBROS ETC	40.479,49					40.479,49
1992.334	.	249,15					249,15
1993.11200	IMPUESTO SOBRE BIENES INMUEBLES DE NATURALEZA RUSTICA	17,29					17,29
1993.11301	IMPUESTO SOBRE BIENES INMUEBLES DE NATURALEZA URBANA	261.520,92					261.520,92
1993.11500	IMPUESTO SOBRE VEHICULOS DE TRACCION MECANICA	46.964,41					46.964,41
1993.11600	INCREMENTO DEL VALOR DE LOS TERRENOS	2.691,83					2.691,83
1993.13000	***	89.307,46					89.307,46
1993.29000	IMPUESTO SOBRE CONSTRUCCIONES	128.946,57					128.946,57
1993.321	LICENCIAS URBANISTICAS	48.992,70					48.992,70
1993.32104	LICENCIA DE APERTURA DE ESTABLECIMIENTOS	9.921,71					9.921,71
1993.33100	OCUPACION VIA PUBLICA	42.530,64					42.530,64
1993.33102	PUESTOS Y BARRACAS	1.192,08					1.192,08
1993.33901	***	1.502,53					1.502,53
1993.34109	ENSEÑANZAS ESPECIALES, TALLERES	1.304,19					1.304,19



PRESUPUESTO DE INGRESOS
DERECHOS A COBRAR DE PRESUPUESTOS CERRADOS

Fecha Obtención 24/05/2016

Pág. 3

2015

DERECHOS PENDIENTES DE COBRO TOTALES

EJERCICIO

APLICACIÓN PRESUPUESTARIA	DESCRIPCIÓN	DERECHOS PENDIENTES DE COBRO A 1 DE ENERO	MODIFICACIONES SALDO INICIAL	DERECHOS ANULADOS	DERECHOS CANCELADOS	RECAUDACIÓN	DERECHOS PENDIENTE DE COBRO A 31 DE DICIEMBRE
1993.39101	OTROS INGRESOS MULTAS	3.629,17					3.629,17
1993.39102	SANCIONES URBANISTICAS	168,28					168,28
1994.11301	IMPUESTO SOBRE BIENES INMUEBLES DE NATURALEZA URBANA	165.118,58			14.519,69		150.598,89
1994.11500	IMPUESTO SOBRE VEHICULOS DE TRACCION MECANICA	16.736,34					16.736,34
1994.13000	I.AA.EE.EMPRESARIALES	127.336,28					127.336,28
1994.29000	IMPUESTO SOBRE CONSTRUCCIONES	517.779,30			64.048,30		453.731,00
1994.31000	SERVICIOS GENERALES:EXPEDICION DE DOCUMENTOS	210,35					210,35
1994.321	LICENCIAS URBANISTICAS	95.161,53			15.655,22		79.506,31
1994.32104	LICENCIA DE APERTURA DE ESTABLECIMIENTOS	32.495,97					32.495,97
1994.33100	Ocupacion VIA PUBLICA	24.535,84		12,83			24.523,01
1994.33102	PUESTOS Y BARRACAS	993,82					993,82
1994.34109	ENSEÑANZAS ESPECIALES, TALLERES	1.550,61					1.550,61
1994.34200	PRECIOS PUBLICOS	8.433,38					8.433,38
1994.39100	***	4.577,06					4.577,06
1994.393	***	280,82					280,82
1994.399	***	2.967,94			2.457,95		509,99
1994.45080	***	97.873,89					97.873,89



PRESUPUESTO DE INGRESOS
DERECHOS A COBRAR DE PRESUPUESTOS CERRADOS

Fecha Obtención 24/05/2016

Pág. 4

EJERCICIO 2015

DERECHOS PENDIENTES DE COBRO TOTALES

APLICACIÓN PRESUPUESTARIA	DESCRIPCIÓN	DERECHOS PENDIENTES DE COBRO A 1 DE ENERO	MODIFICACIONES SALDO INICIAL	DERECHOS ANULADOS	DERECHOS CANCELADOS	RECAUDACIÓN	DERECHOS PENDIENTES DE COBRO A 31 DE DICIEMBRE
1995.11200	IMPUESTO SOBRE BIENES INMUEBLES DE NATURALEZA RUSTICA	54,82					54,82
1995.11301	IMPUESTO SOBRE BIENES INMUEBLES DE NATURALEZA URBANA	56.536,08			11.414,31		45.121,77
1995.11500	IMPUESTO SOBRE VEHICULOS DE TRACCION MECANICA	29.762,81					29.762,81
1995.13000	LAA.EE.EMPRESARIALES	135.348,38					135.348,38
1995.290	***	29.546,17					29.546,17
1995.321	LICENCIAS URBANISTICAS	31.792,42					31.792,42
1995.32104	LICENCIA DE APERTURA DE ESTABLECIMIENTOS	65.647,05					65.647,05
1995.326	***	138,23					138,23
1995.33100	OCUPACION VIA PUBLICA	1.819,49					1.819,49
1995.33102	PUESTOS Y BARRACAS	1.152,74					1.152,74
1995.33103	SUELO.SUBSUELO Y VUELO.TELEFONICA	1.772,99					1.772,99
1995.34200	PRECIOS PUBLICOS	2.590,98					2.590,98
1995.39100	***	6.462,24			741,14		5.721,10
1996.11200	IMPUESTO SOBRE BIENES INMUEBLES DE NATURALEZA RUSTICA	18,04					18,04
1996.11301	IMPUESTO SOBRE BIENES INMUEBLES DE NATURALEZA URBANA	94.992,40			20.203,38		74.789,02



**PRESUPUESTO DE INGRESOS
DERECHOS A COBRAR DE PRESUPUESTOS CERRADOS**

Fecha Obtención 24/05/2016

Pág. 5

2015

DERECHOS PENDIENTES DE COBRO TOTALES

EJERCICIO

APLICACIÓN PRESUPUESTARIA	DESCRIPCIÓN	DERECHOS PENDIENTES DE COBRO A 1 DE ENERO	MODIFICACIONES SALDO INICIAL	DERECHOS ANULADOS	DERECHOS CANCELADOS	RECAUDACIÓN	DERECHOS PENDIENTE DE COBRO A 31 DE DICIEMBRE
1996.11500	IMPUESTO SOBRE VEHICULOS DE TRACCION MECANICA	27.914,24					27.914,24
1996.11600	IMPUESTO SOBRE INCREMENTO VALOR TERRE.NAT.URB.	1.550,49					1.550,49
1996.13000	I.AA.EE.EMPRESARIALES	174.034,15					174.034,15
1996.290	***	672,38					672,38
1996.321	LICENCIAS URBANISTICAS	7.269,75					7.269,75
1996.32104	LICENCIA DE APERTURA DE ESTABLECIMIENTOS	12.263,72					12.263,72
1996.325	SERVICIOS GENERALES.EXPEDICION DE DOCUMENTOS	9,62					9,62
1996.33100	OCCUPACION VIA PUBLICA	10.822,26					10.822,26
1996.33102	PUESTOS Y BARRACAS	1.012,70					1.012,70
1996.33103	SUELO SUBSUELO Y VUELO.TELEFONICA	2.069,89					2.069,89
1996.34200	PRECIOS PUBLICOS	1.757,63					1.757,63
1996.39100	***	1.918,79					1.918,79
1997.11200	IMPUESTO SOBRE BIENES INMUEBLES DE NATURALEZA RUSTICA	392,91					392,91
1997.11301	IMPUESTO SOBRE BIENES INMUEBLES DE NATURALEZA URBANA	26.791,00			738,67		26.052,33
1997.11500	IMPUESTO SOBRE VEHICULOS DE TRACCION MECANICA	27.289,10					27.289,10



PRESUPUESTO DE INGRESOS
DERECHOS A COBRAR DE PRESUPUESTOS CERRADOS

Fecha Obtención 24/05/2016

Pág. 6

EJERCICIO 2015

DERECHOS PENDIENTES DE COBRO TOTALES

APLICACIÓN PRESUPUESTARIA	DESCRIPCIÓN	DERECHOS PENDIENTES DE COBRO A 1 DE ENERO	MODIFICACIONES SALDO INICIAL	DERECHOS ANULADOS	DERECHOS CANCELADOS	RECAUDACIÓN	DERECHOS PENDIENTE DE COBRO A 31 DE DICIEMBRE
1997.11600	IMPUESTO SOBRE INCREMENTO VALOR TERRE.NAT.URB.	18.894,22			7.459,67		11.434,55
1997.13000	LAA.EE.EMPRESARIALES	102.924,28					102.924,28
1997.290	***	26.626,69			25.498,02		1.128,67
1997.321	LICENCIAS URBANISTICAS	89.176,13			9.044,55		80.131,58
1997.32104	LICENCIA DE APERTURA DE ESTABLECIMIENTOS	34.924,80					34.924,80
1997.326	RECOGIDA VEHICULOS	49,58					49,58
1997.33100	OCUPACION VIA PUBLICA	40,27					40,27
1997.33101	PRECIO PUBLICO INSTALACION KIOSCOS MESAS Y SILLAS VIA PUB	709,19					709,19
1997.33102	PUESTOS Y BARRACAS	1.400,54					1.400,54
1997.33103	SUELO.SUBSUELO Y VUELO.TELEFONICA	3.189,88					3.189,88
1997.33200	VADOS Y GARAGES	13.349,31					13.349,31
1997.34200	PRECIO PUBLICO ESCUELA DE MUSICA	2.760,21					2.760,21
1997.39100	***	2.043,18					2.043,18
1997.399	***	2.728,59					2.728,59
1998.11200	IMPUESTO SOBRE BIENES INMUEBLES DE NATURALEZA RUSTICA	355,20					355,20
1998.11301	IMPUESTO SOBRE BIENES INMUEBLES DE NATURALEZA URBANA	57.618,17				37,92	57.580,25




PRESUPUESTO DE INGRESOS
DERECHOS A COBRAR DE PRESUPUESTOS CERRADOS

Fecha Obtención 24/05/2016

Pág. 7

DERECHOS PENDIENTES DE COBRO TOTALES **EJERCICIO 2015**

APLICACIÓN PRESUPUESTARIA	DESCRIPCIÓN	DERECHOS PENDIENTES DE COBRO A 1 DE ENERO	MODIFICACIONES SALDO INICIAL	DERECHOS ANULADOS	DERECHOS CANCELADOS	RECAUDACIÓN	DERECHOS PENDIENTE DE COBRO A 31 DE DICIEMBRE
1998.11500	IMPUESTO SOBRE VEHICULOS DE TRACCION MECANICA	19.810,70		72,12		108,18	19.630,40
1998.11600	IMPUESTO SOBRE INCREMENTO VALOR TERRE.NAT.URB.	67.277,47			20.437,53	18,95	46.820,99
1998.13000	I.AA.EE.EMPRESARIALES	110.313,81					110.313,81
1998.29000	IMPUESTO SOBRE CONSTRUCCIONES	2.009,62					2.009,62
1998.311	PRECIO PUBLICO CENTRO DE DIA	631,62					631,62
1998.321	LICENCIAS URBANISTICAS	518,26					518,26
1998.32104	LICENCIA DE APERTURA DE ESTABLECIMIENTOS	2.457,63					2.457,63
1998.33100	OCUPACION VIA PUBLICA	4.927,21					4.927,21
1998.33101	PRECIO PUBLICO INSTALACION KIOSCOS MESAS Y SILLAS VIA PUB	337,71					337,71
1998.33102	PUESTOS Y BARRACAS	200,08					200,08
1998.33202	PRECIO PUBLICO ENTRADA VEHICULOS CARGA Y DESCARGA	10.885,35					10.885,35
1998.33207	PRECIO PUBLICO SUELO,SUBSUELO CANAL ISABEL II	2.033,23					2.033,23
1998.39100	MULTAS	180,30					180,30
1998.45080	.	1.382,33					1.382,33



**PRESUPUESTO DE INGRESOS
DERECHOS A COBRAR DE PRESUPUESTOS CERRADOS**

Fecha Obtención 24/05/2016

Pág. 8

EJERCICIO 2015

DERECHOS PENDIENTES DE COBRO TOTALES

APLICACIÓN PRESUPUESTARIA	DESCRIPCIÓN	DERECHOS PENDIENTES DE COBRO A 1 DE ENERO	MODIFICACIONES SALDO INICIAL	DERECHOS ANULADOS	DERECHOS CANCELADOS	RECAUDACIÓN	DERECHOS PENDIENTE DE COBRO A 31 DE DICIEMBRE
1999.11200	IMPUESTO SOBRE BIENES INMUEBLES DE NATURALEZA RUSTICA	298,37					298,37
1999.11301	IMPUESTO SOBRE BIENES INMUEBLES DE NATURALEZA URBANA	27.891,67					27.891,67
1999.11500	IMPUESTO SOBRE VEHICULOS DE TRACCION MECANICA	21.483,21		73,42		139,53	21.270,26
1999.11600	IMPUESTO SOBRE INCREMENTO VALOR TERRE.NAT.URB.	16.704,35					16.704,35
1999.11601	INCREMENTO VALOR TERRESONS INSPECCION FISCAL	188,74					188,74
1999.11602	INTERES DEMORA(PLUSVALIA) INSPECCION FISCAL	218,72					218,72
1999.11603	SANCION PLUSVALIA INSPECCION FISCAL	314,22					314,22
1999.13000	I.A.A.EE.EMPRESARIALES	120.918,32				68,31	120.850,01
1999.13004	I.A.E. INSPECCION FISCAL	5.331,82					5.331,82
1999.13005	SANCION INSPECCION FISCAL IAE	2.114,95					2.114,95
1999.13006	INTERES DE DEMORA INSPEC FISCAL IAE	1.242,95					1.242,95
1999.290	***	809,86					809,86
1999.311	TASA CENTRO DIA L	1.791,47					1.791,47
1999.321	LICENCIAS URBANISTICAS	198,83					198,83



PRESUPUESTO DE INGRESOS
DERECHOS A COBRAR DE PRESUPUESTOS CERRADOS

Fecha Obtención 24/05/2016

Pág. 9

2015

DERECHOS PENDIENTES DE COBRO TOTALES

EJERCICIO

APLICACIÓN PRESUPUESTARIA	DESCRIPCIÓN	DERECHOS PENDIENTES DE COBRO A 1 DE ENERO	MODIFICACIONES SALDO INICIAL	DERECHOS ANULADOS	DERECHOS CANCELADOS	RECAUDACIÓN	DERECHOS PENDIENTE DE COBRO A 31 DE DICIEMBRE
1999.32104	LICENCIA DE APERTURA DE ESTABLECIMIENTOS	709,95					709,95
1999.326	TASA RECOGIDA VEHICULOS	572,42					572,42
1999.331	TASA ENTRADA VEHICULOS	851,93					851,93
1999.332	TASA SUELO, SUBSUELO Y VUELO, OTROS L	9.323,21					9.323,21
1999.335	TASA INSTALACION MESAS Y SILLAS	655,29					655,29
1999.339	TASA O.V.P. (MATERIALES, ESCOMBROS, ETC...)	1.706,57					1.706,57
1999.33901	TASA USO PRIV.-APROV.DOMICIO PCO.BARES	1.803,04					1.803,04
1999.34200	PRECIO PUBLICO ESCUELA DE MUSICA	336,56					336,56
1999.34202	PRECIO PUBLICO CASA CULTURA, TALLERES	676,14					676,14
1999.34203	PRECIO PUBLICO, ESCUELA MUNICIPAL DE DANZA	288,48					288,48
1999.39100	MULTAS, EXP. SANCIONADORES	150,25					150,25
1999.45080	DE LA ADMON. GENERAL DE LA COMUNIDAD AUTONOMA	17.660,99					17.660,99
1999.5002.313	ESCUELAS DEPORTIVAS Y FICHAS (MENORES,3-EDAD Y NAUTICAS)	63,56					63,56
1999.5002.34301	ESCUELAS DEPORTIVAS MUNICIPALES	226,28					226,28



PRESUPUESTO DE INGRESOS
DERECHOS A COBRAR DE PRESUPUESTOS CERRADOS

Fecha Obtención 24/05/2016

Pág. 10

EJERCICIO 2015

DERECHOS PENDIENTES DE COBRO TOTALES

APLICACIÓN PRESUPUESTARIA	DESCRIPCIÓN	DERECHOS PENDIENTES DE COBRO A 1 DE ENERO	MODIFICACIONES SALDO INICIAL	DERECHOS ANULADOS	DERECHOS CANCELADOS	RECAUDACIÓN	DERECHOS PENDIENTE DE COBRO A 31 DE DICIEMBRE
2000.11200	IMPUESTO SOBRE BIENES INMUEBLES DE NATURALEZA RUSTICA	360,81					360,81
2000.11301	IMPUESTO SOBRE BIENES INMUEBLES DE NATURALEZA URBANA	109.502,30				171,55	109.330,75
2000.11500	IMPUESTO SOBRE VEHICULOS DE TRACCION MECANICA	27.817,36		74,89		132,78	27.609,69
2000.11600	IMPUESTO SOBRE INCREMENTO VALOR TERRE.NAT.URB.	3.707,52					3.707,52
2000.11603	SANCION PLUSVALIA INSPECCION FISCAL	308,58					308,58
2000.13000	I.AA.EE.EMPRESARIALES	130.207,49				242,02	129.965,47
2000.13004	I.A.E. INSPECCION FISCAL	4.040,03					4.040,03
2000.13005	SANCION INSPECCION FISCAL IAE	1.686,45					1.686,45
2000.13006	INTERES DE DEMORA INSP.EC FISCAL IAE	26.727,31					26.727,31
2000.29000	IMPUESTO SOBRE CONSTRUCCIONES	19.722,27					19.722,27
2000.311	TASA CENTRO DIA L	932,87					932,87
2000.321	LICENCIAS URBANISTICAS	3.083,94					3.083,94
2000.32104	LICENCIA DE APERTURA DE ESTABLECIMIENTOS	10.125,29					10.125,29
2000.326	TASA RECOGIDA VEHICULOS	256,40					256,40
2000.331	TASA ENTRADA VEHICULOS	789,54					789,54



PRESUPUESTO DE INGRESOS
DERECHOS A COBRAR DE PRESUPUESTOS CERRADOS

Fecha Obtención 24/05/2016

Pág. 11

DERECHOS PENDIENTES DE COBRO TOTALES							EJERCICIO		2015
APLICACIÓN PRESUPUESTARIA	DESCRIPCIÓN	DERECHOS PENDIENTES DE COBRO A 1 DE ENERO	MODIFICACIONES SALDO INICIAL	DERECHOS ANULADOS	DERECHOS CANCELADOS	RECAUDACIÓN	DERECHOS PENDIENTE DE COBRO A 31 DE DICIEMBRE		
2000.332	TASA SUELO, SUBSUELO Y VUELO. OTROS L	1.880,78					1.880,78		
2000.33501	TASA PUESTOS Y BARRACAS	584,71					584,71		
2000.339	TASA O.V.P. (MATERILES, ESCOMBROS, ETC...)	86,66					86,66		
2000.34200	PRECIO PUBLICO ESCUELA DE MUSICA	185,11					185,11		
2000.34202	PRECIO PUBLICO CASA CULTURA, TALLERES	2.524,24					2.524,24		
2000.34203	PRECIO PUBLICO. ESCUELA MUNICIPAL DE DANZA	634,43					634,43		
2000.39100	MULTAS. EXP. SANCIONADORES	2.011,24					2.011,24		
2000.5002.313	ESCUELAS DEPORTIVAS Y FICHAS (MENORES.3-EDAD Y NAUTICAS)	917,53					917,53		
2000.5002.34301	ESCUELAS DEPORTIVAS MUNICIPALES	9.012,33					9.012,33		
2001.11200	IMPUESTO SOBRE BIENES INMUEBLES DE NATURALEZA RUSTICA	432,60					432,60		
2001.11301	IMPUESTO SOBRE BIENES INMUEBLES DE NATURALEZA URBANA	85.577,14		199,96		47,14	85.330,04		
2001.11500	IMPUESTO SOBRE VEHICULOS DE TRACCION MECANICA	27.033,07		76,36		287,05	26.669,64		
2001.11600	IMPUESTO SOBRE INCREMENTO VALOR TERRE/NAT.URB.	735,79					735,79		



PRESUPUESTO DE INGRESOS
DERECHOS A COBRAR DE PRESUPUESTOS CERRADOS

Fecha Obtención 24/05/2016

Pág. 12

EJERCICIO 2015

DERECHOS PENDIENTES DE COBRO TOTALES

APLICACIÓN PRESUPUESTARIA	DESCRIPCIÓN	DERECHOS PENDIENTES DE COBRO A 1 DE ENERO	MODIFICACIONES SALDO INICIAL	DERECHOS ANULADOS	DERECHOS CANCELADOS	RECAUDACIÓN	DERECHOS PENDIENTE DE COBRO A 31 DE DICIEMBRE
2001.11601	INCREMENTO VALOR TERRESOS INSPECCION FISCAL	22.358,73					22.358,73
2001.11602	INTERES DEMORA (PLUSVALIA) INSPECCION FISCAL	2.623,84					2.623,84
2001.11603	SANCION PLUSVALIA INSPECCION FISCAL	9.804,67					9.804,67
2001.13000	I.AA.EE.EMPRESARIALES	152.618,85				176,17	152.442,68
2001.29000	IMPUESTO SOBRE CONSTRUCCIONES	476,17					476,17
2001.311	TASA CENTRO DIA L	668,03					668,03
2001.321	LICENCIAS URBANISTICAS	799,29					799,29
2001.32104	LICENCIA DE APERTURA DE ESTABLECIMIENTOS	1.628,04					1.628,04
2001.326	TASA RECOGIDA VEHICULOS	210,04					210,04
2001.331	TASA ENTRADA VEHICULOS	1.033,19					1.033,19
2001.332	TASA SUELO, SUBSUELO Y VUELO. IBERDROLA	38.380,94					38.380,94
2001.335	TASA INST.MESAS Y SILLAS VIA PUBLICA	1.669,61					1.669,61
2001.33501	TASA PUESTOS Y BARRACAS	104,08					104,08
2001.339	TASA O.V.P. (MATERILES, ESCOMBROS, ETC...)	566,21				21,34	546,87
2001.33901	TASA USO PRIV.-APROV. DOMINIO PCO.QUIOSCOS	2.366,49					2.366,49



PRESUPUESTO DE INGRESOS
DERECHOS A COBRAR DE PRESUPUESTOS CERRADOS

Fecha Obtención 24/05/2016

Pág. 13

EJERCICIO 2015

DERECHOS PENDIENTES DE COBRO TOTALES

APLICACIÓN PRESUPUESTARIA	DESCRIPCIÓN	DERECHOS PENDIENTES DE COBRO A 1 DE ENERO	MODIFICACIONES SALDO INICIAL	DERECHOS ANULADOS	DERECHOS CANCELADOS	RECAUDACIÓN	DERECHOS PENDIENTE DE COBRO A 31 DE DICIEMBRE
2001.34200	PRECIO PUBLICO ESCUELA DE MUSICA	220,12					220,12
2001.34202	PRECIO PUBLICO CASA CULTURA, TALLERES Y OTROS	2.976,12					2.976,12
2001.34203	PRECIO PUBLICO, ESCUELA MUNICIPAL DE DANZA	675,29					675,29
2001.39100	MULTAS, EXP. SANCIONADORES	8.398,48					8.398,48
2001.45080	DE LA ADMON. GENERAL DE LA COMUNIDAD AUTONOMA	32.735,07					32.735,07
2001.5002.313	ESCUELAS DEPORTIVAS Y FICHAS (MENORES,3-EDAD Y NAUTICAS)	22,76					22,76
2001.5002.34301	ESCUELAS DEPORTIVAS MUNICIPALES	3.380,37					3.380,37
2002.11200	IMPUESTO SOBRE BIENES INMUEBLES DE NATURALEZA RUSTICA	327,63					327,63
2002.11301	IMPUESTO SOBRE BIENES INMUEBLES DE NATURALEZA URBANA	27.835,85		2.217,96		23,70	25.594,29
2002.11500	IMPUESTO SOBRE VEHICULOS DE TRACCION MECANICA	31.323,27		77,91		433,16	30.812,20
2002.11600	IMPUESTO SOBRE INCREMENTO VALOR TERRE.NAT.URB.	1.159,24					1.159,24
2002.11601	INCREMENTO VALOR TERRESONS INSPECCION FISCAL	18.986,60					18.986,60



PRESUPUESTO DE INGRESOS
DERECHOS A COBRAR DE PRESUPUESTOS CERRADOS

Fecha Obtención 24/05/2016

Pág. 14

EJERCICIO 2015

DERECHOS PENDIENTES DE COBRO TOTALES

APLICACIÓN PRESUPUESTARIA	DESCRIPCIÓN	DERECHOS PENDIENTES DE COBRO A 1 DE ENERO	MODIFICACIONES SALDO INICIAL	DERECHOS ANULADOS	DERECHOS CANCELADOS	RECAUDACIÓN	DERECHOS PENDIENTE DE COBRO A 31 DE DICIEMBRE
2002.11602	INTERES DEMORA (PLUSVALIA) INSPECCION FISCAL	1.886,60					1.886,60
2002.11603	SANCION PLUSVALIA INSPECCION FISCAL	10.157,79					10.157,79
2002.13000	I.AA.EE.EMPRESARIALES	173.469,37				358,13	173.111,24
2002.13004	I.A.E. INSPECCION FISCAL	10.506,18					10.506,18
2002.29000	IMPUESTO SOBRE CONSTRUCCIONES	716,11					716,11
2002.301	TASA DE ALCANTARILLADO	259.687,63					259.687,63
2002.311	TASA CENTRO DIA L	443,31					443,31
2002.319	TASA UTILIZACION LOCALES MUNICIPALES L	300,50					300,50
2002.321	LICENCIAS URBANISTICAS	865,16					865,16
2002.32104	LICENCIA DE APERTURA DE ESTABLECIMIENTOS	1.636,67					1.636,67
2002.326	TASA RECOGIDA VEHICULOS	359,27					359,27
2002.331	TASA ENTRADA VEHICULOS	31,56					31,56
2002.332	TASA SUELO, SUBSUELO Y VUELO. CANAL ISABEL II	41.585,55					41.585,55
2002.335	TASA INST.MESAS Y SILLAS VIA PUBLICA	215,10					215,10
2002.339	TASA O.V.P. (MATERILES, ESCOMBROS, ETC...)	6,13					6,13
2002.341	PRECIO PUBLICO AYUDA A DOMICILIO	4,40					4,40



PRESUPUESTO DE INGRESOS
DERECHOS A COBRAR DE PRESUPUESTOS CERRADOS

Fecha Obtención 24/05/2016

Pág. 15

DERECHOS PENDIENTES DE COBRO TOTALES		EJERCICIO 2015					
APLICACIÓN PRESUPUESTARIA	DESCRIPCIÓN	DERECHOS PENDIENTES DE COBRO A 1 DE ENERO	MODIFICACIONES SALDO INICIAL	DERECHOS ANULADOS	DERECHOS CANCELADOS	RECAUDACIÓN	DERECHOS PENDIENTE DE COBRO A 31 DE DICIEMBRE
2002.34200	PRECIO PUBLICO ESCUELA DE MUSICA	56,22					56,22
2002.34203	PRECIO PUBLICO. ESCUELA MUNICIPAL DE DANZA	1.352,54					1.352,54
2002.349	PRECIO PUBLICO PARTICIPACION FORO MUJERES EMPRENDORAS	90,15					90,15
2002.39100	MULTAS. EXP. SANCIONADORES	3.150,00					3.150,00
2002.5002.313	ESCUELAS DEPORTIVAS Y FICHAS (MENORES,3-EDAD Y NAUTICAS)	13.531,30					13.531,30
2002.5002.34301	ESCUELAS DEPORTIVAS MUNICIPALES	116.179,96					116.179,96
2003.11200	IMPUESTO SOBRE BIENES INMUEBLES DE NATURALEZA RUSTICA	1.133,05					1.133,05
2003.11301	IMPUESTO SOBRE BIENES INMUEBLES DE NATURALEZA URBANA	12.352,31		636,56		352,07	11.363,68
2003.11500	IMPUESTO SOBRE VEHICULOS DE TRACCION MECANICA	37.238,25				681,90	36.556,35
2003.11601	INCREMENTO VALOR TERRESONS INSPECCION FISCAL	10.337,70				188,01	10.149,69
2003.11602	INTERES DEMORA (PLUSVALIA) INSPECCION FISCAL	518,54					518,54
2003.11603	SANCION PLUSVALIA INSPECCION FISCAL	5.626,58				99,66	5.526,92
2003.13000	I.AA.EE.EMPRESARIALES	19.611,24				223,22	19.388,02



**PRESUPUESTO DE INGRESOS
DERECHOS A COBRAR DE PRESUPUESTOS CERRADOS**

Fecha Obtención 24/05/2016

Pág. 16

DERECHOS PENDIENTES DE COBRO TOTALES		EJERCICIO					2015
APLICACIÓN PRESUPUESTARIA	DESCRIPCIÓN	DERECHOS PENDIENTES DE COBRO A 1 DE ENERO	MODIFICACIONES SALDO INICIAL	DERECHOS ANULADOS	DERECHOS CANCELADOS	RECAUDACIÓN	DERECHOS PENDIENTE DE COBRO A 31 DE DICIEMBRE
2003.29000	IMPUESTO SOBRE CONSTRUCCIONES	260.416,36					260.416,36
2003.311	TASA CENTRO DIA L	5.813,80					5.813,80
2003.321	LICENCIAS URBANISTICAS	39.483,08					39.483,08
2003.32104	LICENCIA DE APERTURA DE ESTABLECIMIENTOS	1.530,74					1.530,74
2003.326	TASA RECOGIDA VEHICULOS	55,16					55,16
2003.331	TASA ENTRADA VEHICULOS	623,66					623,66
2003.335	TASA INST.MESAS Y SILLAS VIA PUBLICA	2.179,97					2.179,97
2003.33501	TASA PUESTOS Y BARRRACAS	437,36					437,36
2003.339	TASA O.V.P. (MATERILES, ESCOMBROS, ETC...)	384,57					384,57
2003.34200	PRECIO PUBLICO ESCUELA DE MUSICA	23.739,65					23.739,65
2003.34203	PRECIO PUBLICO. ESCUELA MUNICIPAL DE DANZA	201,75					201,75
2003.5002.313	ESCUELAS DEPORTIVAS Y FICHAS (MENORES.3-EDAD Y NAUTICAS)	3.520,95					3.520,95
2003.5002.34301	ESCUELAS DEPORTIVAS MUNICIPALES	22.926,41					22.926,41
2004.11200	IMPUESTO SOBRE BIENES INMUEBLES DE NATURALEZA RUSTICA	870,32					870,32
2004.11301	IMPUESTO SOBRE BIENES INMUEBLES DE NATURALEZA URBANA	34.598,17		653,28		198,66	33.746,23



PRESUPUESTO DE INGRESOS
DERECHOS A COBRAR DE PRESUPUESTOS CERRADOS

Fecha Obtención 24/05/2016

Pág. 17

DERECHOS PENDIENTES DE COBRO TOTALES		EJERCICIO 2015					
APLICACIÓN PRESUPUESTARIA	DESCRIPCIÓN	DERECHOS PENDIENTES DE COBRO A 1 DE ENERO	MODIFICACIONES SALDO INICIAL	DERECHOS ANULADOS	DERECHOS CANCELADOS	RECAUDACIÓN	DERECHOS PENDIENTE DE COBRO A 31 DE DICIEMBRE
2004.11500	IMPUESTO SOBRE VEHICULOS DE TRACCION MECANICA	32.770,71		83,67		806,41	31.880,63
2004.11600	IMPUESTO SOBRE INCREMENTO VALOR TERRE.NAT.URB.	225,56					225,56
2004.11601	INCREMENTO VALOR TERRESONS INSPECCION FISCAL	26.847,19				145,22	26.701,97
2004.11602	INTERES DEMORA (PLUSVALIA) INSPECCION FISCAL	2.400,78					2.400,78
2004.11603	SANCION PLUSVALIA INSPECCION FISCAL	10.258,29				141,03	10.117,26
2004.13000	IAA.EE.EMPRESARIALES	54.856,88			45.975,96		8.880,92
2004.29000	IMPUESTO SOBRE CONSTRUCCIONES	914,17					914,17
2004.321	LICENCIAS URBANISTICAS	297,52					297,52
2004.32104	LICENCIA DE APERTURA DE ESTABLECIMIENTOS	1.396,86					1.396,86
2004.326	TASA RECOGIDA VEHICULOS	511,20				56,80	454,40
2004.331	TASA ENTRADA VEHICULOS	110,50					110,50
2004.332	TASA SUELO, SUBSULEO Y VUELO.IBERDROLA	24.622,45					24.622,45
2004.33202	INSPECCION FISCAL TASAS. INTERESES DEMORA	3,00					3,00
2004.334	TASA APERTURA ZANJAS Y CALICATAS	4.668,90					4.668,90

**PRESUPUESTO DE INGRESOS
DERECHOS A COBRAR DE PRESUPUESTOS CERRADOS**

Fecha Obtención 24/05/2016

Pág. 18

EJERCICIO 2015

DERECHOS PENDIENTES DE COBRO TOTALES

APLICACIÓN PRESUPUESTARIA	DESCRIPCIÓN	DERECHOS PENDIENTES DE COBRO A 1 DE ENERO	MODIFICACIONES SALDO INICIAL	DERECHOS ANULADOS	DERECHOS CANCELADOS	RECAUDACIÓN	DERECHOS PENDIENTE DE COBRO A 31 DE DICIEMBRE
2004.335	TASA INST.MESAS Y SILLAS V/A PUBLICA	4.046,97					4.046,97
2004.339	TASA O.V.P. (MATERILES, ESCOMBROS, ETC....)	4.685,21					4.685,21
2004.33901	TASA USO PRIV.-APROV. DOMINIO PCO.QUIOSCOS	2.469,27					2.469,27
2004.341	PRECIO PUBLICO AYUDA A DOMICILIO	279,79					279,79
2004.34200	PRECIO PUBLICO ESCUELA DE MUSICA	164,68					164,68
2004.34203	PRECIO PUBLICO. ESCUELA MUNICIPAL DE DANZA	6.520,55					6.520,55
2004.39100	MULTAS. EXP. SANCIONADORES	13.556,98			7.512,65		6.044,33
2004.75060	DE LA ADMINISTRACION GENERAL DE LA C.A.M.	112.018,19					112.018,19
2004.5002.313	ESCUELAS DEPORTIVAS Y FICHAS (MENORES,3-EDAD Y NAUTICAS)	4.460,47					4.460,47
2004.5002.34301	ESCUELAS DEPORTIVAS MUNICIPALES	17.625,13				35,63	17.589,50
2004.5002.400	TRANSFERENCIAS ADMON.GRAL.ENTIDAD LOCAL	1,00					1,00
2005.11200	IMPUESTO SOBRE BIENES INMUEBLES DE NATURALEZA RUSTICA	964,51					964,51
2005.11301	IMPUESTO SOBRE BIENES INMUEBLES DE NATURALEZA URBANA	30.529,76		680,06	15.095,44	90,77	14.663,49



PRESUPUESTO DE INGRESOS
DERECHOS A COBRAR DE PRESUPUESTOS CERRADOS

Fecha Obtención 24/05/2016

Pág. 19

DERECHOS PENDIENTES DE COBRO TOTALES		EJERCICIO 2015					
APLICACIÓN PRESUPUESTARIA	DESCRIPCIÓN	DERECHOS PENDIENTES DE COBRO A 1 DE ENERO	MODIFICACIONES SALDO INICIAL	DERECHOS ANULADOS	DERECHOS CANCELADOS	RECAUDACIÓN	DERECHOS PENDIENTE DE COBRO A 31 DE DICIEMBRE
2005.11500	IMPUESTO SOBRE VEHICULOS DE TRACCION MECANICA	30.653,18		87,02		939,65	29.626,51
2005.11600	IMPUESTO SOBRE INCREMENTO VALOR TERRE.NAT.URB.	287,91					287,91
2005.11601	INCREMENTO VALOR TERRESONS INSPECCION FISCAL	1.673,29					1.673,29
2005.11602	INTERES DEMORA (PLUSVALIA) INSPECCION FISCAL	341,45					341,45
2005.11603	SANCION PLUSVALIA INSPECCION FISCAL	607,55					607,55
2005.13000	L.AA.EE.EMPRESARIALES	40.308,10			28.413,69		11.894,41
2005.29000	IMPUESTO SOBRE CONSTRUCCIONES	442,63					442,63
2005.311	TASA CENTRO DIA L	125,11					125,11
2005.321	LICENCIAS URBANISTICAS	533,98					533,98
2005.32104	LICENCIA DE APERTURA DE ESTABLECIMIENTOS	820,57			529,99		290,58
2005.326	TASA RECOGIDA VEHICULOS	582,88					582,88
2005.331	TASA ENTRADA VEHICULOS	8.774,74				28,79	8.745,95
2005.332	TASA SUELO, SUBSUELO Y VUELO.IBERDROLA	10.929,23					10.929,23
2005.33201	INSPECCION FISCAL TASAS. CUOTA TRIBUTARIA	13.492,03					13.492,03
2005.33202	INSPECCION FISCAL TASAS. INTESES DEMORA	1.317,88					1.317,88



PRESUPUESTO DE INGRESOS
DERECHOS A COBRAR DE PRESUPUESTOS CERRADOS

Fecha Obtención 24/05/2016

Pág. 20

EJERCICIO 2015

DERECHOS PENDIENTES DE COBRO TOTALES

APLICACIÓN PRESUPUESTARIA	DESCRIPCIÓN	DERECHOS PENDIENTES DE COBRO A 1 DE ENERO	MODIFICACIONES SALDO INICIAL	DERECHOS ANULADOS	DERECHOS CANCELADOS	RECAUDACIÓN	DERECHOS PENDIENTE DE COBRO A 31 DE DICIEMBRE
2005.33203	SANCIÓN INSPECCION FISCAL TASAS	1.281,83					1.281,83
2005.334	TASA APERTURA ZANUJAS Y CALICATAS	44,37					44,37
2005.335	TASA INST.MESAS Y SILLAS VIA PUBLICA	3.271,18					3.271,18
2005.339	TASA O.V.P. (MATERILES, ESCOMBROS, ETC...)	158,31					158,31
2005.33901	TASA USO PRIV.-APROV. DOMINIO PCO.QUIOSCOS	19.728,87					19.728,87
2005.341	PRECIO PUBLICO AYUDA A DOMICILIO	36,20					36,20
2005.34200	PRECIO PUBLICO ESCUELA DE MUSICA	96,85					96,85
2005.34203	PRECIO PUBLICO. ESCUELA MUNICIPAL DE DANZA	6.055,20					6.055,20
2005.39100	MULTAS. EXP. SANCIONADORES	668,74					668,74
2005.45080	DE LA ADMON. GENERAL DE LA COMUNIDAD AUTONOMA	37.532,00					37.532,00
2005.5002.313	ESCUELAS DEPORTIVAS Y FICHAS (MENORES.3ª-EDAD Y NAUTICAS)	5.303,81					5.303,81
2005.5002.34301	ESCUELAS DEPORTIVAS MUNICIPALES	26.186,45				211,31	25.975,14
2006.11200	IMPUESTO SOBRE BIENES INMUEBLES DE NATURALEZA RUSTICA	743,85					743,85
2006.11301	IMPUESTO SOBRE BIENES INMUEBLES DE NATURALEZA URBANA	10.575,30		1.849,29		418,96	8.307,05



PRESUPUESTO DE INGRESOS
DERECHOS A COBRAR DE PRESUPUESTOS CERRADOS

Fecha Obtención 24/05/2016

Pág. 21

EJERCICIO 2015

DERECHOS PENDIENTES DE COBRO TOTALES

APLICACIÓN PRESUPUESTARIA	DESCRIPCIÓN	DERECHOS PENDIENTES DE COBRO A 1 DE ENERO	MODIFICACIONES SALDO INICIAL	DERECHOS ANULADOS	DERECHOS CANCELADOS	RECAUDACIÓN	DERECHOS PENDIENTE DE COBRO A 31 DE DICIEMBRE
2006.11500	IMPUESTO SOBRE VEHICULOS DE TRACCION MECANICA	38.907,35		90,07	583,03	1.442,89	36.791,36
2006.11600	IMPUESTO SOBRE INCREMENTO VALOR TERRE.NAT.URB.	49.834,95			32.275,33		17.559,62
2006.11603	SANCION PLUSVALIA INSPECCION FISCAL	111,46					111,46
2006.13000	I.AA.EE.EMPRESARIALES	21.420,30			11.725,68		9.694,62
2006.29000	IMPUESTO SOBRE CONSTRUCCIONES	9.922,52					9.922,52
2006.29001	ICIO INSPECCION FICAL CUOTA TRIBUTARIA	8.594,70					8.594,70
2006.29002	ICIO INTERESES DEMORA INSPECCION FISCAL	1.379,46					1.379,46
2006.29003	SANCION ICIO INSPECCION FISCAL	6.349,40					6.349,40
2006.321	LICENCIAS URBANISTICAS	1.625,93					1.594,76
2006.32101	TLU INSPECCION FISCAL CUOTA TRIBUTARIA	1.316,06			31,17		1.316,06
2006.32102	TLU INTERESES INSPECCION FISCAL	211,23					211,23
2006.32103	TLU SANCION INSPECCION FISCAL	220,94					220,94
2006.32104	LICENCIA DE APERTURA DE ESTABLECIMIENTOS	843,37					843,37
2006.326	TASA RECOGIDA VEHICULOS	312,93					312,93
2006.331	TASA ENTRADA VEHICULOS	3.602,47			1.628,48		1.973,99



PRESUPUESTO DE INGRESOS
DERECHOS A COBRAR DE PRESUPUESTOS CERRADOS

Fecha Obtención 24/05/2016

Pág. 22

DERECHOS PENDIENTES DE COBRO TOTALES							EJERCICIO	2015
APLICACIÓN PRESUPUESTARIA	DESCRIPCIÓN	DERECHOS PENDIENTES DE COBRO A 1 DE ENERO	MODIFICACIONES SALDO INICIAL	DERECHOS ANULADOS	DERECHOS CANCELADOS	RECAUDACIÓN	DERECHOS PENDIENTE DE COBRO A 31 DE DICIEMBRE	
2006.332	TASA SUELO, SUBSUELO Y VUELO. CANAL ISABEL II	23.286,61					23.286,61	
2006.33201	INSPECCION FISCAL TASAS. CUOTA TRIBUTARIA	3.057,64				36,16	3.021,48	
2006.33202	INSPECCION FISCAL TASAS. INTESES DEMORA	448,11					448,11	
2006.334	TASA APERTURA ZANUJAS Y CALICATAS	553,01			25,50		527,51	
2006.335	TASA INST.MESAS Y SILLAS VIA PUBLICA	6.784,54		490,15			6.294,39	
2006.33501	TASA PUESTOS Y BARRACAS	1.818,30					1.818,30	
2006.33901	TASA USO PRIV.-APROV. DOMINIO PCO.QUIOSCOS	18.886,75					18.886,75	
2006.34200	PRECIO PUBLICO ESCUELA DE MUSICA	111,38					111,38	
2006.34203	PRECIO PUBLICO. ESCUELA MUNICIPAL DE DANZA	13.936,53					13.936,53	
2006.349	PRECIO PUBLICO PRESTACION DIVERSOS SERVICIOS	240,00					240,00	
2006.5002.313	ESCUELAS DEPORTIVAS Y FICHAS (MENORES,3-EDAD Y NAUTICAS)	7.297,70					7.297,70	
2006.5002.34301	ESCUELAS DEPORTIVAS MUNICIPALES	18.819,94				68,75	18.751,19	
2007.11200	IMPUESTO SOBRE BIENES INMUEBLES DE NATURALEZA RUSTICA	495,85					495,85	
2007.11301	IMPUESTO SOBRE BIENES INMUEBLES DE NATURALEZA URBANA	48.230,95		1.888,03		541,93	45.800,99	



PRESUPUESTO DE INGRESOS
DERECHOS A COBRAR DE PRESUPUESTOS CERRADOS

Fecha Obtención 24/05/2016

Pág. 23

DERECHOS PENDIENTES DE COBRO TOTALES EJERCICIO 2015

APLICACIÓN PRESUPUESTARIA	DESCRIPCIÓN	DERECHOS PENDIENTES DE COBRO A 1 DE ENERO	MODIFICACIONES SALDO INICIAL	DERECHOS ANULADOS	DERECHOS CANCELADOS	RECAUDACIÓN	DERECHOS PENDIENTE DE COBRO A 31 DE DICIEMBRE
2007.11500	IMPUESTO SOBRE VEHICULOS DE TRACCION MECANICA	27.505,25		186,80	752,90	21.876,97	4.789,58
2007.11500	IMPUESTO SOBRE INCREMENTO VALOR TERRE.NAT.URB.	771,48					771,48
2007.11601	INCREMENTO VALOR TERRESONS INSPECCION FISCAL	29.004,81				119,82	28.884,99
2007.11602	INTERES DEMORA (PLUSVALIA) INSPECCION FISCAL	6.078,78				18,41	6.060,37
2007.11603	SANCION PLUSVALIA INSPECCION FISCAL	11.003,86				20,18	10.983,68
2007.13000	I.AA.EE.EMPRESARIALES	67.662,30			28.632,24		39.030,06
2007.13004	I.A.E. INSPECCION FISCAL	1.673,45					1.673,45
2007.13005	SANCION INSPECCION FISCAL IAE	497,85					497,85
2007.13006	INTERES DE DEMORA INSPEC FISCAL IAE	371,04					371,04
2007.29001	ICIO INSPECCION FICAL CUOTA TRIBUTARIA	10.292,18					10.292,18
2007.29002	ICIO INTERESES DEMORA INSPECCION FISCAL	1.624,62					1.624,62
2007.29003	SANCION ICIO INSPECCION FISCAL	9.523,19					9.523,19
2007.311	TASA CENTRO DIA L	1.526,38					1.526,38
2007.321	LICENCIAS URBANISTICAS	2.443,29					2.443,29



PRESUPUESTO DE INGRESOS
DERECHOS A COBRAR DE PRESUPUESTOS CERRADOS

Fecha Obtención 24/05/2016

Pág. 24

EJERCICIO 2015

DERECHOS PENDIENTES DE COBRO TOTALES		EJERCICIO 2015					
APLICACIÓN PRESUPUESTARIA	DESCRIPCIÓN	DERECHOS PENDIENTES DE COBRO A 1 DE ENERO	MODIFICACIONES SALDO INICIAL	DERECHOS ANULADOS	DERECHOS CANCELADOS	RECAUDACIÓN	DERECHOS PENDIENTE DE COBRO A 31 DE DICIEMBRE
2007.32101	TLU INSPECCION FISCAL CUOTA TRIBUTARIA	95.303,52					95.303,52
2007.32102	TLU INTERESES INSPECCION FISCAL	1.878,67					1.878,67
2007.32103	TLU SANCION INSPECCION FISCAL	21.531,62					21.531,62
2007.32104	LICENCIA DE APERTURA DE ESTABLECIMIENTOS	875,65				57,41	818,24
2007.326	TASA RECOGIDA VEHICULOS	380,40				63,40	317,00
2007.331	TASA ENTRADA VEHICULOS	2.605,86	784,03		1.206,20		2.183,69
2007.332	TASA SUELO, SUBSUELO Y VUELO.GAS	20.849,58					20.849,58
2007.33201	INSPECCION FISCAL TASAS. CUOTA TRIBUTARIA	489,38					489,38
2007.33202	INSPECCION FISCAL TASAS. INTESES DEMORA	85,45					85,45
2007.335	TASA INST.MESAS Y SILLAS VIA PUBLICA	6.616,11		1.019,40			5.596,71
2007.33501	TASA PUESTOS Y BARRACAS	0,63					0,63
2007.339	TASA O.V.P. (MATERILES, ESCOMBROS, ETC...)	1.664,28					1.664,28
2007.33901	TASA USO PRIV.-APROV. DOMINIO PCO.QUIJOSCOS	2.719,05					2.719,05
2007.341	PRECIO PUBLICO AYUDA A DOMICILIO	223,09				22,94	200,15
2007.34200	PRECIO PUBLICO ESCUELA DE MUSICA	77,82					77,82
2007.34203	PRECIO PUBLICO. ESCUELA MUNICIPAL DE DANZA	170,50					170,50



PRESUPUESTO DE INGRESOS
DERECHOS A COBRAR DE PRESUPUESTOS CERRADOS

Fecha Obtención 24/05/2016

Pág. 25

DERECHOS PENDIENTES DE COBRO TOTALES EJERCICIO **2015**

APLICACIÓN PRESUPUESTARIA	DESCRIPCIÓN	DERECHOS PENDIENTES DE COBRO A 1 DE ENERO	MODIFICACIONES SALDO INICIAL	DERECHOS ANULADOS	DERECHOS CANCELADOS	RECAUDACIÓN	DERECHOS PENDIENTE DE COBRO A 31 DE DICIEMBRE
2007.5002.313	ESCUELAS DEPORTIVAS Y FICHAS (MENORES.3ª-EDAD Y NAUTICAS)	2.490,70					2.490,70
2007.5002.34301	ESCUELAS DEPORTIVAS MUNICIPALES	5.305,28				65,87	5.239,41
2008.11301	IMPUESTO SOBRE BIENES INMUEBLES DE NATURALEZA URBANA	71.801,28		1.991,91		1.560,69	68.248,68
2008.11500	IMPUESTO SOBRE VEHICULOS DE TRACCION MECANICA	60.920,14		582,17	668,40	2.308,36	57.361,19
2008.11600	IMPUESTO SOBRE INCREMENTO VALOR TERRE.NAT.URB.	22.118,16					22.118,16
2008.11601	INCREMENTO VALOR TERRESONS INSPECCION FISCAL	20.745,70				290,32	20.455,38
2008.11602	INTERES DEMORA (PLUSVALIA) INSPECCION FISCAL	4.253,55				55,06	4.198,49
2008.11603	SANCION PLUSVALIA INSPECCION FISCAL	7.927,94					7.927,94
2008.13000	I.A.A.EE.EMPRESARIALES	36.667,09			28.632,24		8.234,85
2008.13004	I.A.E. INSPECCION FISCAL	213.894,68					213.894,68
2008.13006	INTERES DE DEMORA INSPEC FISCAL IAE	39.373,86					39.373,86
2008.29000	IMPUESTO SOBRE CONSTRUCCIONES	10.765,36					10.765,36
2008.29001	ICIO INSPECCION FICAL CUOTA TRIBUTARIA	590,68					590,68



PRESUPUESTO DE INGRESOS
DERECHOS A COBRAR DE PRESUPUESTOS CERRADOS

Fecha Obtención 24/05/2016

Pág. 26

EJERCICIO 2015

DERECHOS PENDIENTES DE COBRO TOTALES

APLICACIÓN PRESUPUESTARIA	DESCRIPCIÓN	DERECHOS PENDIENTES DE COBRO A 1 DE ENERO	MODIFICACIONES SALDO INICIAL	DERECHOS ANULADOS	DERECHOS CANCELADOS	RECAUDACIÓN	DERECHOS PENDIENTE DE COBRO A 31 DE DICIEMBRE
2008.29002	ICIO INTERESES DEMORA INSPECCION FISCAL	25,90					25,90
2008.29003	SANCION ICIO INSPECCION FISCAL	2.106,66					2.106,66
2008.311	TASA CENTRO DIA L	99,55					99,55
2008.321	LICENCIAS URBANISTICAS	1.700,50					1.700,50
2008.32103	TLU SANCION INSPECCION FISCAL	450,00					450,00
2008.32104	LICENCIA DE APERTURA DE ESTABLECIMIENTOS	1.638,18					1.638,18
2008.323	TASA PRESTACION SERVICIOS ORDEN URBANISTICO	525,00					525,00
2008.326	TASA RECOGIDA VEHICULOS	651,10					651,10
2008.331	TASA ENTRADA VEHICULOS	2.299,56					2.299,56
2008.332	TASA SUELO, SUBSUELO Y VUELO, TELEFONICA	24.484,37				31,10	24.484,37
2008.33201	INSPECCION FISCAL TASAS. CUOTA TRIBUTARIA	91,78					91,78
2008.334	TASA APERTURA ZANJAS Y CALICATAS	10,86					10,86
2008.335	TASA INST.MESAS Y SILLAS VIA PUBLICA	8.270,21		1.046,88			7.223,33
2008.33501	TASA PUESTOS Y BARRRACAS	387,30					387,30
2008.339	TASA O.V.P. (MATERILES, ESCOMBROS, ETC...)	6.937,00					6.937,00
2008.33901	TASA USO PRIV.-APROV. DOMINIO P.CO.QUIOSCOS	2.852,28					2.852,28



PRESUPUESTO DE INGRESOS
DERECHOS A COBRAR DE PRESUPUESTOS CERRADOS

Fecha Obtención 24/05/2016

Pág. 27

DERECHOS PENDIENTES DE COBRO TOTALES EJERCICIO 2015

APLICACIÓN PRESUPUESTARIA	DESCRIPCIÓN	DERECHOS PENDIENTES DE COBRO A 1 DE ENERO	MODIFICACIONES SALDO INICIAL	DERECHOS ANULADOS	DERECHOS CANCELADOS	RECAUDACIÓN	DERECHOS PENDIENTE DE COBRO A 31 DE DICIEMBRE
2008.341	PRECIO PUBLICO AYUDA A DOMICILIO	108,33				108,33	
2008.34200	PRECIO PUBLICO ESCUELA DE MUSICA	27,29					27,29
2008.34202	PRECIO PUBLICO CASA CULTURA TALLERES Y OTROS	1.114,57					1.114,57
2008.34203	PRECIO PUBLICO, ESCUELA MUNICIPAL DE DANZA	928,08					928,08
2008.349	PRECIO PUBLICO ACTIVIDADES CONCEJALIA INFANCIA	144,00					144,00
2008.5002.313	ESCUELAS DEPORTIVAS Y FICHAS (MENORES, 3ª-EDAD Y NAUTICAS)	2.079,80					2.079,80
2008.5002.34301	ESCUELAS DEPORTIVAS MUNICIPALES	2.554,55				90,50	2.464,05
2009.11200	IMPUESTO SOBRE BIENES INMUEBLES DE NATURALEZA RUSTICA	71,45					71,45
2009.11301	IMPUESTO SOBRE BIENES INMUEBLES DE NATURALEZA URBANA	71.868,37		2.114,15		4.203,60	65.550,62
2009.11500	IMPUESTO SOBRE VEHICULOS DE TRACCION MECANICA	66.425,01		727,38	692,47	3.043,75	61.961,41
2009.11601	INCREMENTO VALOR TERRESONS INSPECCION FISCAL	257.560,61			29.959,89	13.183,00	214.417,72
2009.11602	INTERES DEMORA (PLUSVALIA) INSPECCION FISCAL	44.914,52			5.324,85	2.295,55	37.294,12



PRESUPUESTO DE INGRESOS
DERECHOS A COBRAR DE PRESUPUESTOS CERRADOS

Fecha Obtención 24/05/2016

Pág. 28

EJERCICIO 2015

DERECHOS PENDIENTES DE COBRO TOTALES

APLICACIÓN PRESUPUESTARIA	DESCRIPCIÓN	DERECHOS PENDIENTES DE COBRO A 1 DE ENERO	MODIFICACIONES SALDO INICIAL	DERECHOS ANULADOS	DERECHOS CANCELADOS	RECAUDACIÓN	DERECHOS PENDIENTE DE COBRO A 31 DE DICIEMBRE
2009.11603	SANCIÓN PLUSVALIA INSPECCION FISCAL	161.139,35			11.796,70	12.564,03	136.778,62
2009.13000	I.AA.EE.EMPRESARIALES	62.192,93			32.070,12	10.848,99	19.273,82
2009.13004	I.A.E. INSPECCION FISCAL	11.944,03					11.944,03
2009.13006	INTERES DE DEMORA INSPIC FISCAL IAE	1.955,35					1.955,35
2009.29000	IMPUESTO SOBRE CONSTRUCCIONES	1.336,31					1.336,31
2009.29001	ICIO INSPECCION FICAL CUOTA TRIBUTARIA	24.142,40					24.142,40
2009.29002	ICIO INTERESES DEMORA INSPECCION FISCAL	1.848,35					1.848,35
2009.29003	SANCIÓN ICIO INSPECCION FISCAL	10.158,56					10.158,56
2009.313	TASAS ESCUELAS DEPORTIVAS	695,10					695,10
2009.321	LICENCIAS URBANISTICAS	2.299,85					2.299,85
2009.32101	TLU INSPECCION FISCAL CUOTA TRIBUTARIA	2.431,30					2.431,30
2009.32104	LICENCIA DE APERTURA DE ESTABLECIMIENTOS	1.191,73					1.191,73
2009.326	TASA RECOGIDA VEHICULOS	21.615,29					21.615,29
2009.331	TASA ENTRADA VEHICULOS	6.700,33			1.283,40	32,20	5.384,73
2009.333	TASA SUELO, SUBSUELO Y VUELO. OTROS L	6.443,23					6.443,23
2009.334	TASA APERTURA ZANJAS Y CALICATAS	94,02					94,02



PRESUPUESTO DE INGRESOS
DERECHOS A COBRAR DE PRESUPUESTOS CERRADOS

Fecha Obtención 24/05/2016

Pág. 29

EJERCICIO 2015

DERECHOS PENDIENTES DE COBRO TOTALES

APLICACIÓN PRESUPUESTARIA	DESCRIPCIÓN	DERECHOS PENDIENTES DE COBRO A 1 DE ENERO	MODIFICACIONES SALDO INICIAL	DERECHOS ANULADOS	DERECHOS CANCELADOS	RECAUDACIÓN	DERECHOS PENDIENTE DE COBRO A 31 DE DICIEMBRE
2009.335	TASA INST.MESAS Y SILLAS VIA PUBLICA	7.763,82		1.083,60			6.680,22
2009.33501	TASA PUESTOS Y BARRACAS	1.103,75					1.103,75
2009.339	TASA O.V.P. (MATERILES, ESCOMBROS, ETC...)	2.205,00					2.205,00
2009.33901	TASA USO PRIVATIVO-APROV.DOMINIO PCO.SERVICIO BARES	8.263,40					8.263,40
2009.341	PRECIO PUBLICO AYUDA A DOMICILIO	436,40					436,40
2009.34200	PRECIO PUBLICO ESCUELA DE MUSICA	212,75					212,75
2009.34203	PRECIO PUBLICO. ESCUELA MUNICIPAL DE DANZA	87,74					87,74
2009.34301	PRECIO PUBLICO ESCUELAS DEPORTIVAS	1.588,82					1.588,82
2009.349	PRECIO PUBLICO ACTIVIDADES CONCEJALIA INFANCIA	24,00					24,00
2009.720	DE LA ADMINISTRACION GENERAL DEL ESTADO	11.403,75					11.403,75
2009.332.332	TASA SUELO, SUBSUELO Y VUELO. TELEFONICA	148.831,19					148.831,19
2010.11200	IMPUESTO SOBRE BIENES INMUEBLES DE NATURALEZA RUSTICA	1.409,66				64,68	1.344,98
2010.11301	IMPUESTO SOBRE BIENES INMUEBLES DE NATURALEZA URBANA	116.388,91		2.106,84		25.971,34	88.260,73



PRESUPUESTO DE INGRESOS
DERECHOS A COBRAR DE PRESUPUESTOS CERRADOS

Fecha Obtención 24/05/2016

Pág. 30

DERECHOS PENDIENTES DE COBRO TOTALES		EJERCICIO 2015					
APLICACIÓN PRESUPUESTARIA	DESCRIPCIÓN	DERECHOS PENDIENTES DE COBRO A 1 DE ENERO	MODIFICACIONES SALDO INICIAL	DERECHOS ANULADOS	DERECHOS CANCELADOS	RECAUDACIÓN	DERECHOS PENDIENTE DE COBRO A 31 DE DICIEMBRE
2010.11500	IMPUESTO SOBRE VEHICULOS DE TRACCION MECANICA	81.304,05		957,45	692,47	4.185,36	75.468,77
2010.11601	INCREMENTO VALOR TERRESONS INSPECCION FISCAL	176.593,57				429,50	176.164,07
2010.11602	INTERES DEMORA (PLUSVALIA) INSPECCION FISCAL	21.368,67				78,82	21.289,85
2010.11603	SANCION PLUSVALIA INSPECCION FISCAL	39.505,87				552,28	38.953,59
2010.13000	I.AA.EE.EMPRESARIALES	65.487,06			30.324,93		35.162,13
2010.13004	I.A.E. INSPECCION FISCAL	36.869,33					36.869,33
2010.13005	SANCION INSPECCION FISCAL IAE	14.887,74					14.887,74
2010.13006	INTERES DE DEMORA INSPER FISCAL IAE	5.181,98					5.181,98
2010.29000	IMPUESTO SOBRE CONSTRUCCIONES	13.592,63					13.592,63
2010.29001	ICIO INSPECCION FICAL CUOTA TRIBUTARIA	54.236,34					54.236,34
2010.29002	ICIO INTERESES DEMORA INSPECCION FISCAL	5.069,56					5.069,56
2010.29003	SANCION ICIO INSPECCION FISCAL	17.022,34					17.022,34
2010.321	LICENCIAS URBANISTICAS	2.965,50					2.965,50
2010.32101	TLU INSPECCION FISCAL. CUOTA TRIBUTARIA	21.483,98					21.483,98
2010.32102	TLU INSEPCION INTERESES DE DEMORA	754,10					754,10



PRESUPUESTO DE INGRESOS
DERECHOS A COBRAR DE PRESUPUESTOS CERRADOS

Fecha Obtención 24/05/2016

Pág. 31

DERECHOS PENDIENTES DE COBRO TOTALES		EJERCICIO					2015
APLICACIÓN PRESUPUESTARIA	DESCRIPCIÓN	DERECHOS PENDIENTES DE COBRO A 1 DE ENERO	MODIFICACIONES SALDO INICIAL	DERECHOS ANULADOS	DERECHOS CANCELADOS	RECAUDACIÓN	DERECHOS PENDIENTE DE COBRO A 31 DE DICIEMBRE
2010.32104	TASA LICENCIA APERTURA	5.564,47					5.564,47
2010.326	TASA RETIRADA VEHICULOS	791,05				269,80	521,25
2010.331	TASA ENTRADA VEHICULOS	1.962,21				587,33	1.374,88
2010.332	T. UTIL. DOM. PCC. EMPRESAS SUMINISTRADORAS	23.356,55					23.356,55
2010.333	TASA UTIL DOM. PCC. EMPRESAS TELECOMUNICACIONES	126.056,37					126.056,37
2010.334	TASA APERTURA DE CALAS Y ZANJAS	88,31					88,31
2010.335	TASA OCUPACION VIA PUBLICA CON TERRAZAS	5.555,88		1.060,00		1.047,36	3.428,52
2010.33501	TASAS PUESTOS Y BARRACAS	401,10					401,10
2010.339	OTRAS TASAS UTIL. DOM. PCC. O.V.P.	773,45					773,45
2010.33901	OTRAS TASAS DOM. PCC. BARES Y QUIOSCOS	4.998,50				874,72	4.123,78
2010.341	SERVICIOS ASISTENCIALES. AYUDA A DOMICILIO	83,17					83,17
2010.34200	P. PCC. SERVICIOS EDUCATIVOS. ESCUELA DE MUSICA	349,25					349,25
2010.34203	P. PCC. SERVICIOS EDUCATIVOS. ESC. MUN. DE DANZA	216,11				216,11	
2010.34301	PRECIOS PUBLICOS ESCUELAS DEPORTIVAS Y CARNETS	4.862,01				156,41	4.705,60



PRESUPUESTO DE INGRESOS
DERECHOS A COBRAR DE PRESUPUESTOS CERRADOS

Fecha Obtención 24/05/2016

Pág. 32

EJERCICIO 2015

DERECHOS PENDIENTES DE COBRO TOTALES	DESCRIPCIÓN	DERECHOS PENDIENTES DE COBRO A 1 DE ENERO	MODIFICACIONES SALDO INICIAL	DERECHOS ANULADOS	DERECHOS CANCELADOS	RECAUDACIÓN	DERECHOS PENDIENTE DE COBRO A 31 DE DICIEMBRE
2010.45002	C. AUTONOMA TRANSF. CONVENIOS S. SOCIALES E IGUALDAD	61.651,35					61.651,35
2010.45030	C. AUTONOMA TRANSF. CONVENIOS EN MATERIA DE EDUCACION	12.469,16					12.469,16
2010.45050	C. AUTONOMA TRANSF. CONVENIOS EMPLEO Y DESARROLLO LOCAL	44.768,22					44.768,22
2010.45080	TRANSFERENCIAS COMUNIDAD AUTONOMA. INGRESOS SUBVENCIONES CONVENIOS URBANISTICOS	61.088,49					61.088,49
2010.599	OTRAS TRANSFERENCIAS COMUNIDAD AUTONOMA	526.732,00					526.732,00
2010.75080	DE FAMILIAS E INSTITUCIONES SIN ANIMO DE LUCRO	166.333,38					166.333,38
2010.780	IMPUESTO SOBRE BIENES INMUEBLES DE NATURALEZA RUSTICA	57,90					57,90
2011.11200	IMPUESTO SOBRE BIENES INMUEBLES DE NATURALEZA URBANA	992,74				41,55	951,19
2011.11301	IMPUESTO SOBRE VEHICULOS DE TRACCION MECANICA	101.745,13		10.418,99		26.931,19	64.994,95
2011.11500	IMPUESTO SOBRE INCREMENTO VALOR TERRE.NAT.URB.	90.652,58		1.462,87	633,84	6.947,63	81.608,24
2011.11600	INCREMENTO VALOR TERRESONS INSPECCION FISCAL	11.155,54					11.155,54
2011.11601		497.610,93		105.880,88		2.316,24	389.413,81



PRESUPUESTO DE INGRESOS
DERECHOS A COBRAR DE PRESUPUESTOS CERRADOS

Fecha Obtención 24/05/2016

Pág. 33

DERECHOS PENDIENTES DE COBRO TOTALES		EJERCICIO 2015					
APLICACIÓN PRESUPUESTARIA	DESCRIPCIÓN	DERECHOS PENDIENTES DE COBRO A 1 DE ENERO	MODIFICACIONES SALDO INICIAL	DERECHOS ANULADOS	DERECHOS CANCELADOS	RECAUDACIÓN	DERECHOS PENDIENTE DE COBRO A 31 DE DICIEMBRE
2011.11602	INTERES DEMORA (PLUSVALIA) INSPECCION FISCAL	6.714,77				108,75	6.606,02
2011.11603	SANCION PLUSVALIA INSPECCION FISCAL	58.218,98				88,17	58.130,81
2011.13000	I.A.A.E.E.EMPRESARIALES	62.842,91			28.632,24	5.179,34	29.031,33
2011.13004	I.A.E. INSPECCION FISCAL	54.529,16				24.810,79	29.718,37
2011.13006	INTERES DE DEMORA INSPER FISCAL IAE	4.507,37				2.656,59	1.850,78
2011.29000	IMPUESTO SOBRE CONSTRUCCIONES	103.056,11					103.056,11
2011.29001	ICIO INSPECCION FICAL CUOTA TRIBUTARIA	10.247,15					10.247,15
2011.29002	ICIO INTERESES DEMORA INSPECCION FISCAL	1.042,16					1.042,16
2011.29003	SANCION ICIO INSPECCION FISCAL	14.708,56					14.708,56
2011.311	TASA PRESTACION SERVICIO PCC. ASISTENCIALES	1.451,74					1.451,74
2011.321	LICENCIAS URBANISTICAS	294,60					294,60
2011.32101	TLU INSPECCION FISCAL. CUOTA TRIBUTARIA	1.541,90					1.541,90
2011.32102	TLU INSEPCION INTERESES DE DEMORA	155,11					155,11
2011.32104	TASA LICENCIA APERTURA	2.533,75				721,91	1.811,84
2011.326	TASA RETIRADA VEHICULOS	539,60					539,60
2011.331	TASA ENTRADA VEHICULOS	5.861,73				16,10	5.845,63



PRESUPUESTO DE INGRESOS
DERECHOS A COBRAR DE PRESUPUESTOS CERRADOS

Fecha Obtención 24/05/2016


Pág. 34

2015

DERECHOS PENDIENTES DE COBRO TOTALES

EJERCICIO

APLICACIÓN PRESUPUESTARIA	DESCRIPCIÓN	DERECHOS PENDIENTES DE COBRO A 1 DE ENERO	MODIFICACIONES SALDO INICIAL	DERECHOS ANULADOS	DERECHOS CANCELADOS	RECAUDACIÓN	DERECHOS PENDIENTE DE COBRO A 31 DE DICIEMBRE
2011.33101	TASA VADOS INSPECCION FISCAL CUOTA TRIBUTARIA	7.700,09					7.700,09
2011.33102	TASA VADOS INSPECCION FISCAL INTERESES DE DEMORA	443,80					443,80
2011.332	T. UTIL. DOM. PCO. EMPRESAS SERVICIOS (1.5%)	90.312,26					90.312,26
2011.334	TASA APERTURA DE CALAS Y ZANJAS	16,85					16,85
2011.335	TASA OCUPACION VIA PUBLICA CON TERRAZAS	8.459,21		1.080,00		1.214,87	6.164,34
2011.33901	OTRAS TASAS DOM. PCO. BARES Y QUIOSCOS	47.491,89				806,98	46.684,91
2011.34200	P. PCO. SERVICIOS EDUCATIVOS. ESCUELA DE MUSICA	149,40					149,40
2011.34203	P. PCO. SERVICIOS EDUCATIVOS. ESC. MUN. DE DANZA	131,50					131,50
2011.34301	PRECIOS PUBLICOS ESCUELAS DEPORTIVAS Y CARNETS	937,95				338,27	599,68
2011.45030	C. AUTONOMA TRANSF. CONVENIOS EN MATERIA DE EDUCACION	3.536,00					3.536,00
2011.599	CONVENIOS URBANISTICOS	261.099,42					261.099,42
2012.11200	IMPUESTO SOBRE BIENES INMUEBLES DE NATURALEZA RUSTICA	1.710,16				166,88	1.543,28



PRESUPUESTO DE INGRESOS
DERECHOS A COBRAR DE PRESUPUESTOS CERRADOS

Fecha Obtención 24/05/2016

Pág. 35

DERECHOS PENDIENTES DE COBRO TOTALES		EJERCICIO 2015					
APLICACIÓN PRESUPUESTARIA	DESCRIPCIÓN	DERECHOS PENDIENTES DE COBRO A 1 DE ENERO	MODIFICACIONES SALDO INICIAL	DERECHOS ANULADOS	DERECHOS CANCELADOS	RECAUDACIÓN	DERECHOS PENDIENTE DE COBRO A 31 DE DICIEMBRE
2012.11301	IMPUESTO SOBRE BIENES INMUEBLES DE NATURALEZA URBANA	252.754,38		14.965,19		35.526,42	202.242,77
2012.11500	IMPUESTO SOBRE VEHICULOS DE TRACCION MECANICA	111.317,41		1.800,14	714,15	13.819,92	94.383,20
2012.11600	IMPUESTO SOBRE INCREMENTO VALOR TERRE.NAT.URB.	2.987,93					2.987,93
2012.11601	INCREMENTO VALOR TERRESONS INSPECCION FISCAL	27.106,60				701,54	26.405,06
2012.11602	INTERES DEMORA (PLUSVALIA) INSPECCION FISCAL	1.840,30				93,44	1.746,86
2012.11603	SANCION PLUSVALIA INSPECCION FISCAL	3.942,31				233,99	3.708,32
2012.13000	L.A.A.EE.EMPRESARIALES	123.496,74			28.632,24		94.864,50
2012.13005	SANCION INSPECCION FISCAL IAE	3.575,20				3.575,20	
2012.29000	IMPUESTO SOBRE CONSTRUCCIONES	321.686,26				250,56	321.435,70
2012.29001	ICIO INSPECCION FICAL CUOTA TRIBUTARIA	20.721,91					20.721,91
2012.29002	ICIO INTERESES DEMORA INSPECCION FISCAL	2.222,99					2.222,99
2012.29003	SANCION ICIO INSPECCION FISCAL	1.504,31					1.504,31
2012.301	TASA ENGANCHE CANAL DE ISABEL II	28,58				28,58	
2012.321	LICENCIAS URBANISTICAS	535,91					535,91



**PRESUPUESTO DE INGRESOS
DERECHOS A COBRAR DE PRESUPUESTOS CERRADOS**

Fecha Obtención 24/05/2016

Pág. 36

DERECHOS PENDIENTES DE COBRO TOTALES						EJERCICIO 2015	
APLICACIÓN PRESUPUESTARIA	DESCRIPCIÓN	DERECHOS PENDIENTES DE COBRO A 1 DE ENERO	MODIFICACIONES SALDO INICIAL	DERECHOS ANULADOS	DERECHOS CANCELADOS	RECAUDACIÓN	DERECHOS PENDIENTE DE COBRO A 31 DE DICIEMBRE
2012.32101	TLU INSPECCION FISCAL. CUOTA TRIBUTARIA	3.395,68					3.395,68
2012.32102	TLU INSEPCION INTERESES DE DEMORA	368,33					368,33
2012.32104	TASA LICENCIA APERTURA	2.225,80		316,15			1.909,65
2012.323	TASA POR OTROS SERVICIOS URBANISTICOS	5.473,02					5.473,02
2012.326	TASA RETIRADA VEHICULOS	359,87				105,92	253,95
2012.331	TASA ENTRADA VEHICULOS	3.195,12				81,06	3.081,86
2012.33101	TASA VADOS INSPECCION FISCAL CUOTA TRIBUTARIA	4.171,67					4.171,67
2012.33102	TASA VADOS INSPECCION FISCAL INTERESES DE DEMORA	420,54		32,20			420,54
2012.332	T. UTIL. DOM. PCO. EMPRESAS SERVICIOS (1,5%)	4.355,03					4.355,03
2012.333	TASA UTIL. DOM. PCO. Y APROVECHAMIENTO DOM. PCO. TELEFONIA	17.466,85					17.466,85
2012.334	TASA APERTURA DE CALAS Y ZANJAS	398,13					398,13
2012.335	TASA OCUPACION VIA PUBLICA CON TERRAZAS	12.201,54				1.275,07	9.814,07
2012.339	OTRAS TASAS UTIL. DOM. PCO. O.V.P.	6.650,64		1.112,40			6.650,64
2012.341	SERVICIOS ASISTENCIALES. AYUDA A DOMICILIO Y CENTRO DIA	25,00					25,00




PRESUPUESTO DE INGRESOS
DERECHOS A COBRAR DE PRESUPUESTOS CERRADOS

Fecha Obtención 24/05/2016

Pág. 37

DERECHOS PENDIENTES DE COBRO TOTALES		EJERCICIO 2015					
APLICACIÓN PRESUPUESTARIA	DESCRIPCIÓN	DERECHOS PENDIENTES DE COBRO A 1 DE ENERO	MODIFICACIONES SALDO INICIAL	DERECHOS ANULADOS	DERECHOS CANCELADOS	RECAUDACIÓN	DERECHOS PENDIENTE DE COBRO A 31 DE DICIEMBRE
2012.34200	P. P.CO. SERVICIOS EDUCATIVOS. ESCUELA DE MUSICA	990,72					990,72
2012.34203	P. P.CO. SERVICIOS EDUCATIVOS. ESC. MUN. DE DANZA	164,18					164,18
2012.34301	PRECIOS PUBLICOS ESCUELAS DEPORTIVAS Y CARNETS	1.388,73				416,75	971,98
2012.393	INTERESES DE DEMORA	4.802,43					4.802,43
2013.11200	IMPUESTO SOBRE BIENES INMUEBLES DE NATURALEZA RUSTICA	2.945,87				873,70	2.072,17
2013.11301	IMPUESTO SOBRE BIENES INMUEBLES DE NATURALEZA URBANA	416.836,12		16.562,17		93.727,28	306.546,67
2013.11500	IMPUESTO SOBRE VEHICULOS DE TRACCION MECANICA	140.362,46		2.712,79		25.848,24	111.075,38
2013.11600	IMPUESTO SOBRE INCREMENTO VALOR TERRE.NAT.URB.	100.586,17					100.586,17
2013.11601	PLUSVALIAS. INSPECCION FISCAL	485.575,50				8.521,22	477.054,28
2013.13000	I.AA.EE.EMPRESARIALES	156.800,16			28.632,24	12.821,14	115.346,78
2013.13004	I.A.E. INSPECCION FISCAL	11.261,20					11.261,20
2013.29000	IMPUESTO SOBRE CONSTRUCCIONES	12.025,05				2.230,55	9.794,50
2013.301	TASA ENGANCHE CANAL DE ISABEL II	6.141,11				231,74	5.909,37
2013.302	TASA RECOGIDA BASURAS	18.181,42				3.051,42	14.865,00



PRESUPUESTO DE INGRESOS
DERECHOS A COBRAR DE PRESUPUESTOS CERRADOS

Fecha Obtención 24/05/2016

Pág. 38

DERECHOS PENDIENTES DE COBRO TOTALES		EJERCICIO 2015					
APLICACIÓN PRESUPUESTARIA	DESCRIPCIÓN	DERECHOS PENDIENTES DE COBRO A 1 DE ENERO	MODIFICACIONES SALDO INICIAL	DERECHOS ANULADOS	DERECHOS CANCELADOS	RECAUDACIÓN	DERECHOS PENDIENTE DE COBRO A 31 DE DICIEMBRE
2013.321	LICENCIAS URBANISTICAS	1.638,97				76,69	1.562,28
2013.326	TASA RETIRADA VEHICULOS	149,60					149,60
2013.331	TASA DE VADOS	3.828,87		50,00		153,75	3.625,12
2013.33100	TASA POR OCUPACION VIA PUBLICA	516,70		168,70			348,00
2013.332	T. UTIL. DOM. PCO. EMPRESAS SERVICIOS (1.5%)	2.667,36					2.667,36
2013.335	TASA OCUPACION VIA PUBLICA CON TERRAZAS	16.374,64		1.520,64		4.423,51	10.430,49
2013.33901	OTRAS TASAS DOM. PCO. BARES Y QUIOSCOS	33.703,90					33.703,90
2013.341	SERVICIOS ASISTENCIALES. AYUDA A DOMICILIO Y CENTRO DIA	623,58				72,58	551,00
2013.34200	P. PCO. SERVICIOS EDUCATIVOS. ESCUELA DE MUSICA	439,95				55,36	384,59
2013.34203	P. PCO. SERVICIOS EDUCATIVOS. ESC. MUN. DE DANZA	7.722,13				158,67	7.563,46
2013.34301	PRECIOS PUBLICOS ESCUELAS DEPORTIVAS	5.763,04		63,30		781,95	4.917,79
2013.34303	INGRESOS ABONO TRES CANTOS DEPORTES	3.112,77				761,61	2.351,16
2013.34305	PRECIO PUBLICO ESCUELA DE NATACION	682,37				59,40	622,97
2013.349	OTROS PRECIOS PUBLICOS. INFANCIA	325,00					325,00



PRESUPUESTO DE INGRESOS
DERECHOS A COBRAR DE PRESUPUESTOS CERRADOS

Fecha Obtención 24/05/2016

Pág. 39

EJERCICIO 2015

DERECHOS PENDIENTES DE COBRO TOTALES

APLICACIÓN PRESUPUESTARIA	DESCRIPCIÓN	DERECHOS PENDIENTES DE COBRO A 1 DE ENERO	MODIFICACIONES SALDO INICIAL	DERECHOS ANULADOS	DERECHOS CANCELADOS	RECAUDACIÓN	DERECHOS PENDIENTE DE COBRO A 31 DE DICIEMBRE
2013.391	GESTIÓN DE MULTAS Y SANCIONES	14.085,21				691,64	13.393,57
2013.39104	EXPEDIENTES SANCIONADORES INSPECCIÓN FISCAL	305,87					305,87
2013.39301	INTERESES DE DEMORA INSPECCIÓN FISCAL	2.176,34					2.176,34
2013.39302	INTERESES POR COMPROB. LIMITADA PLUSVALIA	2.058,09					2.058,09
2013.45050	C. AUTONOMA TRANSF. CONVENIOS EMPLEO Y DESARROLLO LOCAL	25.379,71				25.379,71	
2013.45060	TRANSFERENCIAS COMUNIDAD AUTONOMA. AREA DE MUJER	3.764,27					3.764,27
2014.11200	IMPUESTO SOBRE BIENES INMUEBLES DE NATURALEZA RUSTICA	2.525,90				86,42	2.439,48
2014.11301	IMPUESTO SOBRE BIENES INMUEBLES DE NATURALEZA URBANA	1.186.981,04		201.518,37		501.055,58	484.407,09
2014.11500	IMPUESTO SOBRE VEHICULOS DE TRACCION MECANICA	198.085,32		3.415,83	740,56	70.430,07	123.498,86
2014.11600	IMPUESTO SOBRE INCREMENTO VALOR TERRE.NAT.URB.	964.415,64				166,05	964.249,59
2014.11601	PLUSVALIAS. INSPECCION FISCAL	746.479,89		33.599,54		208.374,75	504.505,60
2014.13000	I.AA.EE.EMPRESARIALES	137.734,08		9.035,81	216,18	42.557,27	85.924,82
2014.13004	I.A.E. INSPECCION FISCAL	2.260,07					2.260,07



PRESUPUESTO DE INGRESOS
DERECHOS A COBRAR DE PRESUPUESTOS CERRADOS

Fecha Obtención: 24/05/2016

Pág. 40

DERECHOS PENDIENTES DE COBRO TOTALES		EJERCICIO					2015
APLICACIÓN PRESUPUESTARIA	DESCRIPCIÓN	DERECHOS PENDIENTES DE COBRO A 1 DE ENERO	MODIFICACIONES SALDO INICIAL	DERECHOS ANULADOS	DERECHOS CANCELADOS	RECAUDACIÓN	DERECHOS PENDIENTE DE COBRO A 31 DE DICIEMBRE
2014.29000	IMPUESTO SOBRE CONSTRUCCIONES	184.769,85		777,96		124.558,18	59.433,71
2014.29001	ICIO. INSPECCIÓN FISCAL	5.705,22					5.705,22
2014.301	TASA ENGANCHE CANAL DE ISABEL II	54.974,67				20.931,84	34.042,83
2014.302	TASA RECOGIDA BASURAS	38.645,38		1.252,80	754,50	14.383,13	22.254,95
2014.321	LICENCIAS URBANÍSTICAS	3.379,22		163,56		1.281,00	1.934,66
2014.32101	INSPECCIÓN FISCAL TASA LICENCIA URBANÍSTICA	855,78					855,78
2014.32104	TASA LICENCIA ACTIVIDAD	7.942,65		1.697,47		5.169,65	1.075,53
2014.323	TASA POR OTROS SERVICIOS URBANÍSTICOS	1.234,50				1.234,50	
2014.325	TASA EXPEDICION DOCUMENTOS	440,42				220,21	220,21
2014.331	TASA DE VADOS	32.121,97		3.755,81		15.896,42	12.469,74
2014.33100	TASA POR OCUPACION VIA PUBLICA	9.755,43		120,15		8.578,38	1.056,90
2014.332	T. UTIL. DOM. P.CO. EMPRESAS SERVICIOS (1,5%)	29.164,77				24.317,50	4.847,27
2014.33201	TASA DOMINIO PÚBLICO. INSPECCIÓN FISCAL	125.708,28					125.708,28
2014.335	TASA OCUPACION VIA PUBLICA CON TERRAZAS	22.828,07		2.021,22		7.180,10	13.646,75
2014.33501	TASA PUESTOS Y MERCADILLO	4.739,64				4.450,38	289,26
2014.33901	OTRAS TASAS DOM. P.CO. BARES Y QUIOSCOS	8.600,09				705,85	7.894,24



PRESUPUESTO DE INGRESOS
DERECHOS A COBRAR DE PRESUPUESTOS CERRADOS

Fecha Obtención 24/05/2016

Pág. 41

DERECHOS PENDIENTES DE COBRO TOTALES EJERCICIO 2015

APLICACIÓN PRESUPUESTARIA	DESCRIPCIÓN	DERECHOS PENDIENTES DE COBRO A 1 DE ENERO	MODIFICACIONES SALDO INICIAL	DERECHOS ANULADOS	DERECHOS CANCELADOS	RECAUDACIÓN	DERECHOS PENDIENTE DE COBRO A 31 DE DICIEMBRE
2014.341	SERVICIOS ASISTENCIALES. AYUDA A DOMICILIO Y CENTRO DIA	4.820,88				4.790,72	30,16
2014.34101	SERVICIOS ASISTENCIALES PRECIO PUBLICO TELEASISTENCIA	28,46				20,33	8,13
2014.34200	P. PCO. SERVICIOS EDUCATIVOS. ESCUELA DE MUSICA	1.232,48				1.165,79	66,69
2014.34202	P. PCO. SERVICIOS EDUCATIVOS. TALLERES TEATRO	40,00				40,00	
2014.34203	P. PCO. SERVICIOS EDUCATIVOS. ESC. MUN. DE DANZA	615,80				488,37	127,43
2014.34301	PRECIOS PUBLICOS ESCUELAS DEPORTIVAS	5.836,31		406,30		3.932,42	1.497,59
2014.34303	INGRESOS ABONO TRES CANTOS DEPORTES	3.714,95		38,00		1.948,89	1.728,06
2014.389	REINTEGROS DE PRESUPUESTO CERRADO	219,12					219,12
2014.391	GESTIÓN DE MULTAS Y SANCIONES	9.102,20				4.833,33	4.268,87
2014.39104	EXPEDIENTES SANCIONADORES INSPECCIÓN FISCAL	342.740,47		22.788,90		13.102,88	306.848,69
2014.39301	INTERESES DE DEMORA INSPECCIÓN FISCAL	97.285,67		6.504,93		11.092,83	79.687,91
2014.39302	INTERESES POR CUOTA PONDERADA PLUSVALIA	17.151,30				6,37	17.144,93
2014.39902	INGRESOS-RECOGIDA DE PAPEL Y ENVASES	19.435,06				19.435,06	



PRESUPUESTO DE INGRESOS
DERECHOS A COBRAR DE PRESUPUESTOS CERRADOS

Fecha Obtención 24/05/2016

Pág. 42

DERECHOS PENDIENTES DE COBRO TOTALES						EJERCICIO		2015
APLICACIÓN PRESUPUESTARIA	DESCRIPCIÓN	DERECHOS PENDIENTES DE COBRO A 1 DE ENERO	MODIFICACIONES SALDO INICIAL	DERECHOS ANULADOS	DERECHOS CANCELADOS	RECAUDACIÓN	DERECHOS PENDIENTE DE COBRO A 31 DE DICIEMBRE	
2014.39904	INDEMNIZACIONES	425,00					425,00	
2014.45002	C. AUTONOMA TRANSF. CONVENIOS S. SOCIALES E IGUALDAD	65.555,71				65.458,95	96,76	
2014.45030	C. AUTONOMA TRANSF. CONVENIOS EN MATERIA DE EDUCACION	67.897,23				67.897,23		
2014.45060	TRANSFERENCIAS COMUNIDAD AUTONOMA. AREA DE MUJER	74.825,98				55.660,01	19.165,97	
2014.45081	TRANSFERENCIAS CORRIENTES BESCAM	125.884,00				125.884,00		
TOTAL		19.084.011,34	784,03	467.423,15	600.862,79	1.851.356,29	16.165.153,14	



24.2.2.B. Ejercicios cerrados. Derechos a cobrar de presupuestos cerrados. Derechos anulados.



PRESUPUESTO DE INGRESOS

Fecha Obtención 24/05/2016

DERECHOS A COBRAR DE PRESUPUESTOS CERRADOS

Pág. 1

DERECHOS ANULADOS

EJERCICIO 2015

APLICACIÓN PRESUPUESTARIA	DESCRIPCIÓN	ANULACIÓN DE LIQUIDACIONES	APLAZAMIENTO Y FRACCIONAMIENTO	TOTAL DERECHOS ANULADOS
1994.33100	OCUPACION VIA PUBLICA	12,83		12,83
1998.11500	IMPUESTO SOBRE VEHICULOS DE TRACCION MECANICA	72,12		72,12
1999.11500	IMPUESTO SOBRE VEHICULOS DE TRACCION MECANICA	73,42		73,42
2000.11500	IMPUESTO SOBRE VEHICULOS DE TRACCION MECANICA	74,89		74,89
2001.11301	IMPUESTO SOBRE BIENES INMUEBLES DE NATURALEZA URBANA	199,96		199,96
2001.11500	IMPUESTO SOBRE VEHICULOS DE TRACCION MECANICA	76,38		76,38
2002.11301	IMPUESTO SOBRE BIENES INMUEBLES DE NATURALEZA URBANA	2.217,86		2.217,86
2002.11500	IMPUESTO SOBRE VEHICULOS DE TRACCION MECANICA	77,91		77,91
2003.11301	IMPUESTO SOBRE BIENES INMUEBLES DE NATURALEZA URBANA	636,56		636,56
2004.11301	IMPUESTO SOBRE BIENES INMUEBLES DE NATURALEZA URBANA	653,28		653,28
2004.11500	IMPUESTO SOBRE VEHICULOS DE TRACCION MECANICA	83,67		83,67
2005.11301	IMPUESTO SOBRE BIENES INMUEBLES DE NATURALEZA URBANA	680,06		680,06
2005.11500	IMPUESTO SOBRE VEHICULOS DE TRACCION MECANICA	87,02		87,02
2006.11301	IMPUESTO SOBRE BIENES INMUEBLES DE NATURALEZA URBANA	1.849,29		1.849,29
2006.11500	IMPUESTO SOBRE VEHICULOS DE TRACCION MECANICA	90,07		90,07
2006.335	TASA INST.MESAS Y SILLAS VIA PUBLICA	490,15		490,15
2007.11301	IMPUESTO SOBRE BIENES INMUEBLES DE NATURALEZA URBANA	1.888,03		1.888,03



PRESUPUESTO DE INGRESOS
DERECHOS A COBRAR DE PRESUPUESTOS CERRADOS

Fecha Obtención 24/05/2016

Pág. 2

EJERCICIO 2015

DERECHOS ANULADOS	DESCRIPCIÓN	ANULACIÓN DE LIQUIDACIONES	APLAZAMIENTO Y FRACCIONAMIENTO	TOTAL DERECHOS ANULADOS
2007.11500	IMPUESTO SOBRE VEHICULOS DE TRACCION MECANICA	186,80		186,80
2007.335	TASA INST.MESAS Y SILLAS VIA PUBLICA	1.019,40		1.019,40
2008.11301	IMPUESTO SOBRE BIENES INMUEBLES DE NATURALEZA URBANA	1.991,91		1.991,91
2008.11500	IMPUESTO SOBRE VEHICULOS DE TRACCION MECANICA	582,17		582,17
2008.335	TASA INST.MESAS Y SILLAS VIA PUBLICA	1.046,88		1.046,88
2009.11301	IMPUESTO SOBRE BIENES INMUEBLES DE NATURALEZA URBANA	2.114,15		2.114,15
2009.11500	IMPUESTO SOBRE VEHICULOS DE TRACCION MECANICA	727,38		727,38
2009.335	TASA INST.MESAS Y SILLAS VIA PUBLICA	1.083,60		1.083,60
2010.11301	IMPUESTO SOBRE BIENES INMUEBLES DE NATURALEZA URBANA	2.106,84		2.106,84
2010.11500	IMPUESTO SOBRE VEHICULOS DE TRACCION MECANICA	957,45		957,45
2010.335	TASA OCUPACION VIA PUBLICA CON TERRAZAS	1.080,00		1.080,00
2011.11301	IMPUESTO SOBRE BIENES INMUEBLES DE NATURALEZA URBANA	10.418,99		10.418,99
2011.11500	IMPUESTO SOBRE VEHICULOS DE TRACCION MECANICA	1.462,87		1.462,87
2011.11601	INCREMENTO VALOR TERRESONS INSPECCION FISCAL	105.880,88		105.880,88
2011.335	TASA OCUPACION VIA PUBLICA CON TERRAZAS	1.080,00		1.080,00
2012.11301	IMPUESTO SOBRE BIENES INMUEBLES DE NATURALEZA URBANA	14.985,19		14.985,19
2012.11500	IMPUESTO SOBRE VEHICULOS DE TRACCION MECANICA	1.800,14		1.800,14
2012.32104	TASA LICENCIA APERTURA	316,15		316,15
2012.331	TASA ENTRADA VEHICULOS	32,20		32,20



PRESUPUESTO DE INGRESOS

Fecha Obtención 24/05/2016

DERECHOS A COBRAR DE PRESUPUESTOS CERRADOS

Pág. 3

DERECHOS ANULADOS

EJERCICIO 2015

APLICACIÓN PRESUPUESTARIA	DESCRIPCIÓN	ANULACIÓN DE LIQUIDACIONES	APLAZAMIENTO Y FRACCIONAMIENTO	TOTAL DERECHOS ANULADOS
2012.335	TASA OCUPACION VIA PUBLICA CON TERRAZAS	1.112,40		1.112,40
2013.11301	IMPUESTO SOBRE BIENES INMUEBLES DE NATURALEZA URBANA	16.562,17		16.562,17
2013.11500	IMPUESTO SOBRE VEHICULOS DE TRACCION MECANICA	2.712,79		2.712,79
2013.331	TASA DE VADOS	50,00		50,00
2013.33100	TASA POR OCUPACION VIA PUBLICA	168,70		168,70
2013.335	TASA OCUPACION VIA PUBLICA CON TERRAZAS	1.520,64		1.520,64
2013.34301	PRECIOS PUBLICOS ESCUELAS DEPORTIVAS	63,30		63,30
2014.11301	IMPUESTO SOBRE BIENES INMUEBLES DE NATURALEZA URBANA	201.518,37		201.518,37
2014.11500	IMPUESTO SOBRE VEHICULOS DE TRACCION MECANICA	3.415,83		3.415,83
2014.11601	PLUSVALIAS. INSPECCION FISCAL	33.599,54		33.599,54
2014.13000	I.AA.EE.EMPRESARIALES	9.035,81		9.035,81
2014.29000	IMPUESTO SOBRE CONSTRUCCIONES	777,96		777,96
2014.302	TASA RECOGIDA BASURAS	1.252,80		1.252,80
2014.321	LICENCIAS URBANISTICAS	163,56		163,56
2014.32104	TASA LICENCIA ACTIVIDAD	1.697,47		1.697,47
2014.331	TASA DE VADOS	3.755,81		3.755,81
2014.33100	TASA POR OCUPACION VIA PUBLICA	120,15		120,15
2014.335	TASA OCUPACION VIA PUBLICA CON TERRAZAS	2.021,22		2.021,22
2014.34301	PRECIOS PUBLICOS ESCUELAS DEPORTIVAS	406,30		406,30
2014.34303	INGRESOS ABONO TRES CANTOS DEPORTES	38,00		38,00
2014.39104	EXPEDIENTES SANCIONADORES INSPECCIÓN FISCAL	22.788,90		22.788,90
2014.39301	INTERESES DE DEMORA INSPECCIÓN FISCAL	6.504,93		6.504,93



PRESUPUESTO DE INGRESOS
DERECHOS A COBRAR DE PRESUPUESTOS CERRADOS

DERECHOS ANULADOS		EJERCICIO 2015		
APLICACIÓN PRESUPUESTARIA	DESCRIPCIÓN	ANULACIÓN DE LIQUIDACIONES	APLAZAMIENTO Y FRACCIONAMIENTO	TOTAL DERECHOS ANULADOS
TOTAL		467.423,15		467.423,15



24.2.2.C. Ejercicios cerrados. Derechos a cobrar de presupuestos cerrados. Derechos cancelados.



PRESUPUESTO DE INGRESOS
DERECHOS A COBRAR DE PRESUPUESTOS CERRADOS

DERECHOS CANCELADOS

APLICACIÓN PRESUPUESTARIA	DESCRIPCIÓN	COBROS EN ESPECIE	INSOLVENCIAS	PRESCRIPCIONES	OTRAS CAUSAS	EJERCICIO	
						2015	TOTAL DERECHOS CANCELADOS
1992.290	***		1.391,29				1.391,29
1992.321	LICENCIAS URBANISTICAS		233,54				233,54
1994.11301	IMPUESTO SOBRE BIENES INMUEBLES DE NATURALEZA URBANA		14.519,69				14.519,69
1994.29000	IMPUESTO SOBRE CONSTRUCCIONES		64.048,30				64.048,30
1994.321	LICENCIAS URBANISTICAS		15.655,22				15.655,22
1994.399	***		2.457,95				2.457,95
1995.11301	IMPUESTO SOBRE BIENES INMUEBLES DE NATURALEZA URBANA		11.414,31				11.414,31
1995.39100	***		741,14				741,14
1996.11301	IMPUESTO SOBRE BIENES INMUEBLES DE NATURALEZA URBANA		20.203,38				20.203,38
1997.11301	IMPUESTO SOBRE BIENES INMUEBLES DE NATURALEZA URBANA		738,67				738,67
1997.11600	IMPUESTO SOBRE INCREMENTO VALOR TERRE.NAT.URB.		7.459,67				7.459,67
1997.290	***		25.498,02				25.498,02
1997.321	LICENCIAS URBANISTICAS		9.044,55				9.044,55
1998.11600	IMPUESTO SOBRE INCREMENTO VALOR TERRE.NAT.URB.		20.437,53				20.437,53
2004.13000	IAA.EE.EMPRESARIALES		45.975,96				45.975,96
2004.39100	MULTAS. EXP. SANCIONADORES		7.512,65				7.512,65
2005.11301	IMPUESTO SOBRE BIENES INMUEBLES DE NATURALEZA URBANA		15.095,44				15.095,44
2005.13000	IAA.EE.EMPRESARIALES		28.413,69				28.413,69



PRESUPUESTO DE INGRESOS
DERECHOS A COBRAR DE PRESUPUESTOS CERRADOS

DERECHOS CANCELADOS		EJERCICIO 2015				
APLICACIÓN PRESUPUESTARIA	DESCRIPCIÓN	COBROS EN ESPECIE	INSOLVENCIAS	PRESCRIPCIONES	OTRAS CAUSAS	TOTAL DERECHOS CANCELADOS
2005.32104	LICENCIA DE APERTURA DE ESTABLECIMIENTOS		529,99			529,99
2006.11500	IMPUESTO SOBRE VEHICULOS DE TRACCION MECANICA		583,03			583,03
2006.11600	IMPUESTO SOBRE INCREMENTO VALOR TERRE.NAT.URB.		32.275,33			32.275,33
2006.13000	I.AA.EE.EMPRESARIALES		11.725,68			11.725,68
2006.321	LICENCIAS URBANISTICAS		31,17			31,17
2006.331	TASA ENTRADA VEHICULOS		1.628,48			1.628,48
2006.334	TASA APERTURA ZANJAS Y CALICATAS		25,50			25,50
2007.11500	IMPUESTO SOBRE VEHICULOS DE TRACCION MECANICA		752,90			752,90
2007.13000	I.AA.EE.EMPRESARIALES		28.632,24			28.632,24
2007.331	TASA ENTRADA VEHICULOS		1.206,20			1.206,20
2008.11500	IMPUESTO SOBRE VEHICULOS DE TRACCION MECANICA		668,40			668,40
2008.13000	I.AA.EE.EMPRESARIALES		28.632,24			28.632,24
2008.331	TASA ENTRADA VEHICULOS		1.238,80			1.238,80
2009.11500	IMPUESTO SOBRE VEHICULOS DE TRACCION MECANICA		692,47			692,47
2009.11601	INCREMENTO VALOR TERRESONS INSPECCION FISCAL		29.959,89			29.959,89
2009.11602	INTERES DEMORA (PLUSVALIA) INSPECCION FISCAL		5.324,85			5.324,85
2009.11603	SANCION PLUSVALIA INSPECCION FISCAL		11.796,70			11.796,70
2009.13000	I.AA.EE.EMPRESARIALES		32.070,12			32.070,12



PRESUPUESTO DE INGRESOS
DERECHOS A COBRAR DE PRESUPUESTOS CERRADOS

DERECHOS CANCELADOS		EJERCICIO					2015
APLICACIÓN PRESUPUESTARIA	DESCRIPCIÓN	COBROS EN ESPECIE	INSOLVENCIAS	PRESCRIPCIONES	OTRAS CAUSAS	TOTAL DERECHOS CANCELADOS	
2009.331	TASA ENTRADA VEHICULOS		1.283,40			1.283,40	
2010.11500	IMPUESTO SOBRE VEHICULOS DE TRACCION MECANICA		692,47			692,47	
2010.13000	LAA.EE.EMPRESARIALES		30.324,93			30.324,93	
2011.11500	IMPUESTO SOBRE VEHICULOS DE TRACCION MECANICA		633,84			633,84	
2011.13000	LAA.EE.EMPRESARIALES		28.632,24			28.632,24	
2012.11500	IMPUESTO SOBRE VEHICULOS DE TRACCION MECANICA		714,15			714,15	
2012.13000	LAA.EE.EMPRESARIALES		28.632,24			28.632,24	
2013.11500	IMPUESTO SOBRE VEHICULOS DE TRACCION MECANICA		726,05			726,05	
2013.13000	LAA.EE.EMPRESARIALES		28.632,24			28.632,24	
2013.302	TASA RECOGIDA BASURAS		265,00			265,00	
2014.11500	IMPUESTO SOBRE VEHICULOS DE TRACCION MECANICA		740,56			740,56	
2014.13000	LAA.EE.EMPRESARIALES		216,18			216,18	
2014.302	TASA RECOGIDA BASURAS		754,50			754,50	
	TOTAL		600.862,79			600.862,79	



24.2.3. Ejercicios cerrados. Variación de resultados presupuestarios de ejercicios anteriores.



EJERCICIOS CERRADOS

Fecha Obtención 24/05/2016

Pág. 1

VARIACIÓN DE RESULTADOS PRESUPUESTARIOS DE EJERCICIOS ANTERIORES

	EJERCICIO 2015	
	TOTAL VARIACIÓN DERECHOS	TOTAL VARIACIÓN OBLIGACIONES
- a) Operaciones corrientes	-1.067.501,91	
- b) Operaciones de capital		
1. TOTAL VARIACIÓN OPERACIONES NO FINANCIERAS (a+b)	-1.067.501,91	
- c) Activos financieros		
- d) Pasivos financieros		
2. TOTAL VARIACIÓN OPERACIONES FINANCIERAS (c+d)		
TOTAL (1+2)	-1.067.501,91	-1.067.501,91



**24.3.A. Ejercicios posteriores.
Compromisos de gastos con cargo al
presupuestos de ejercicios posteriores.**



EJERCICIOS POSTERIORES

COMPROMISOS DE GASTO CON CARGO A PRESUPUESTOS DE EJERCICIOS POSTERIORES

EJERCICIO	2015	APLIC. PRESUPUESTARIA	DESCRIPCIÓN	COMPROMISOS DE GASTOS ADQUIRIDOS CON CARGO AL PRESUPUESTO DEL EJERCICIO				
				2.016	2.017	2.018	2.019	AÑOS SUCESIVOS
2015.1001.221.22707			PREVENCIÓN DE RIESGOS LABORALES					
2015.1001.920.22000			MATERIAL DE OFICINA	250,00				
2015.1002.920.22000			MATERIAL DE OFICINA	250,00				
2015.1002.920.22002			MATERIAL INFORMATICO NO INVENTARiable					
2015.1002.920.22200			COMUNICACIONES: TELEFONIA, DATOS Y HOSTING					
2015.1002.920.22707			MANTENIMIENTO APLICACIONES INFORMATICAS Y OTROS	25.490,18	25.490,18		23.188,85	
2015.2001.133.22707			MANTENIMIENTO Y CONSERVACION SEMAFOROS	12.500,00	12.500,00		3.378,43	
2015.2001.165.21303			MANTENIMIENTO CENTROS DE TRANSFORMACION	11.000,00	11.000,00		5.958,33	
2015.2001.165.22100			ENERGIA ELECTRICA					
2015.2001.165.22708			ASISTENCIA TECNICA PARA LA GESTION SUMINISTROS ENERGETICOS	5.953,20	3.472,70			
2015.2001.171.22707			CONSERVACION DE PARQUES Y JARDINES	208.349,28				
2015.2001.459.22707			CONSERVACION FUENTES ORNAMENTALES					
2015.2001.920.22000			MATERIAL DE OFICINA	250,00				
2015.2002.2311.22799			CANONES EMPRESA MUNICIPAL DE SERVICIOS - CONVENIO SS. SOCIAL					
2015.2002.920.213			MANTENIMIENTO ASCENSORES EDIF. MUNICIPALES	45.638,59				
2015.2002.920.21301			MANTENIMIENTO CLIMATIZACION EDIF. MUNICIPALES					
2015.2002.920.21302			MANTENIMIENTO PUERTAS AUTOMATICAS					
2015.2002.920.22000			MATERIAL DE OFICINA	1.500,00				



EJERCICIOS POSTERIORES

COMPROMISOS DE GASTO CON CARGO A PRESUPUESTOS DE EJERCICIOS POSTERIORES

EJERCICIO	APLIC. PRESUPUESTARIA	DESCRIPCIÓN	COMPROMISOS DE GASTOS ADQUIRIDOS CON CARGO AL PRESUPUESTO DEL EJERCICIO					
			2.016	2.017	2.018	2.019	AÑOS SUCESIVOS	
2015.2002.920.22710		GASTOS POSTALES Y MENSAJERIA						
2015.2003.920.22000		MATERIAL DE OFICINA	150,00					
2015.2003.934.22707		CONTRATO GESTION DE CAJA Y PADRONES						
2015.2004.130.12006		TRIENIOS						
2015.2004.130.160		CUOTAS SOCIALES						
2015.2004.130.22000		MATERIAL DE OFICINA	250,00					
2015.2004.130.22708		OPERADORES SALA CECON	28.633,93	14.316,96				
2015.2004.132.22712		SEGURIDAD ACCESOS A EDIF. MUNICIPALES						
2015.2004.136.22709		SISTEMA PROTECCION CONTRA INCENDIOS EDIF. MUNICIPALES	11.336,49					
2015.2005.337.22707		SERVICIO ASESORIA JURIDICA						
2015.2005.337.22708		PROGRAMA OCIO JOVEN						
2015.2005.337.22709		EDUCACION PARA LA SALUD	23.750,00					
2015.2005.920.22000		MATERIAL DE OFICINA	250,00					
2015.2006.341.22000		MATERIAL ORDINARIO NO INVENTARIABLE	1.500,00					
2015.2006.341.22718		SERVICIO PRESTAMO BICICLETAS	29.664,53					
2015.2006.342.213		MANTENIMIENTO DE INSTALACIONES Y MAQUINARIA	3.872,00					
2015.2006.342.21301		MANTENIMIENTO INSTALACIONES ELECTRICAS CENTROS DEPORTIVOS	5.808,00					
2015.2006.342.22714		CONSERVACION Y MANTENIMIENTO PRADERA CESPED PISTA ATLETISMO	10.962,35					



EJERCICIOS POSTERIORES

COMPROMISOS DE GASTO CON CARGO A PRESUPUESTOS DE EJERCICIOS POSTERIORES

EJERCICIO	2015	APLIC. PRESUPUESTARIA	DESCRIPCIÓN	COMPROMISOS DE GASTOS ADQUIRIDOS CON CARGO AL PRESUPUESTO DEL EJERCICIO				
				2.016	2.017	2.018	2.019	AÑOS SUCESIVOS
2015.2007.150.22000			MATERIAL DE OFICINA	250,00				
2015.2008.1722.22710			HUERTO ESCOLAR	32.816,67				
2015.4000.333.22000			MATERIAL ORDINARIO NO INVENTARIABLE	1.500,00				
2015.4000.334.22601			Atenciones protocolarias y representativas.	1.450,00				
2015.4000.334.22707			PROGRAMACION CULTURAL	910,00				
2015.4001.338.203			ALQUILER DE MAQUINARIA E INSTALACIONES	3.807,87				
2015.4001.338.22000			MATERIAL DE OFICINA	250,00				
2015.4001.338.22610			FESTEJOS POPULARES	142.180,32				
2015.4002.2311.22708			PUNTO DE ENCUENTRO FAMILIAR					
2015.4002.925.22000			MATERIAL DE OFICINA	250,00				
2015.4002.925.22707			SERVICIO MEDIACION FAMILIAR	10.890,00	3.126,75			
2015.4002.925.22710			ASESORIA JURIDICA	11.999,90	1.999,98			
2015.4002.925.22713			LUDOTECA INFANTIL	25.299,45				
2015.4003.320.22000			MATERIAL DE OFICINA	250,00				
2015.4003.323.22707			GABINETE PSICOPEDAGOGICO	33.350,81				
2015.4003.323.22717			PLAN DE EXPENSION Y MEJORA SERV. EDUCATIVOS	500,00				
2015.4003.323.470			ESCUELAS INFANTILES					
2015.4003.326.22710			ESCUELA DE MUSICA	274.245,84				
2015.4004.327.22000			MATERIAL DE OFICINA	250,00				



EJERCICIOS POSTERIORES

COMPROMISOS DE GASTO CON CARGO A PRESUPUESTOS DE EJERCICIOS POSTERIORES

EJERCICIO	2015	APLIC. PRESUPUESTARIA	DESCRIPCIÓN	COMPROMISOS DE GASTOS ADQUIRIDOS CON CARGO AL PRESUPUESTO DEL EJERCICIO				
				2.016	2.017	2.018	2.019	AÑOS SUCESIVOS
2015.4004.327.22707			TRABAJOS REALIZADOS POR OTRAS EMPRESAS					
2015.5001.327.226			GASTOS DIVERSOS					
2015.5002.2311.12001			Sueldos del Grupo A2.					
2015.5002.2311.12004			Sueldos del Grupo C2.					
2015.5002.2311.12006			Trienios.					
2015.5002.2311.12100			Complemento de destino.					
2015.5002.2311.12101			Complemento específico.					
2015.5002.2311.131			Laboral temporal.					
2015.5002.2311.160			Cuotas sociales.					
2015.5002.2311.16004			CUOTAS SOCIALES PERSONAL LABORAL TEMPORAL					
2015.5002.2311.22000			MATERIAL DE OFICINA					
2015.5002.2311.22707			SERVICIO INTERVENCION PSICOSOCIAL A USUARIOS	27.696,86				
2015.5002.2311.22708			TELEASISTENCIA DOMICILIARIA					
2015.5002.2311.22799			CANONES EMPRESA MUNICIPAL DE SERVICIOS - CONVENIO SERV. SOC.					
2015.5002.231.131			LABORAL TEMPORAL	22.596,53				
2015.5002.2311.480			AYUDAS EMERGENCIA SOCIAL - CONVENIO SERV. SOCIALES					
2015.5002.231.16004			CUOTAS SOCIALES PERSONAL LABORAL TEMPORAL	7.095,80				
2015.5002.231.22707			SERVICIO INTERVENCION PSICOSOCIAL A USUARIOS	52.403,14				



EJERCICIOS POSTERIORES

COMPROMISOS DE GASTO CON CARGO A PRESUPUESTOS DE EJERCICIOS POSTERIORES

EJERCICIO	2015	APLIC. PRESUPUESTARIA	DESCRIPCIÓN	COMPROMISOS DE GASTOS ADQUIRIDOS CON CARGO AL PRESUPUESTO DEL EJERCICIO				
				2.016	2.017	2.018	2.019	AÑOS SUCESIVOS
2015.5002.231.22708			TELEASISTENCIA DOMICILIARIA					
2015.5002.231.22710			SERVICIO CENTRO DE DIA	59.904,00	24.960,00			
2015.5002.231.480			ATENCIONES BENEFICAS Y ASISTENCIALES	10.800,00				
2015.5002.231.48002			CENTRO DE DIA ASISTIDO SAN CAMILO Y BALLE SOL					
2015.5002.231.48901			CRUZ ROJA AYUDAS COMPL. A INMIGRANTES					
2015.5002.311.22707			VIGILANCIA Y CONTROL VECTORIAL					
2015.5002.311.22708			CONTROL POBLACION FELINA					
2015.5003.231.22708			TRABAJOS REALIZADOS POR OTRAS EMPRESAS. INMIGRACION	3.998,50				
2015.5004.9241.12001			Sueldos del Grupo A2.					
2015.5004.9241.12006			Trienios.					
2015.5004.9241.12100			Complemento de destino.					
2015.5004.9241.12101			Complemento especifico.					
2015.5004.9241.131			Laboral temporal.					
2015.5004.9241.160			Cuotas sociales.					
2015.5004.9241.22707			SERVICIO ASESORIA JURIDICA PARA MUJERES	19.800,00	9.900,00			
2015.5004.9241.22708			SERVICIO ATENCION A MUJERES EN CONFLICTO					
2015.5004.9241.22709			PROGRAMA DE CONVIVENCIA EN IGUALDAD					
2015.5004.9241.22710			TALLERES					



EJERCICIOS POSTERIORES

COMPROMISOS DE GASTO CON CARGO A PRESUPUESTOS DE EJERCICIOS POSTERIORES

EJERCICIO	2015	APLIC. PRESUPUESTARIA	DESCRIPCIÓN	COMPROMISOS DE GASTOS ADQUIRIDOS CON CARGO AL PRESUPUESTO DEL EJERCICIO				
				2.016	2.017	2.018	2.019	AÑOS SUCESIVOS
2015.5004.9241.22712			DIA INTERNACIONAL DE LA MUJER					
2015.5004.9241.22713			ACTIVIDADES SEMANA DE LA MUJER					
2015.5004.924.131			LABORAL TEMPORAL	32.360,21				
2015.5004.924.16004			CUOTAS SOCIALES PERSONAL LABORAL TEMPORAL	10.161,81				
2015.9999.920.22000			MATERIAL DE OFICINA	110,00				
2015.9999.922.22707			BOLETIN MUNICIPAL	61.518,16				
2015.9999.922.22709			REPORTAJES FOTOGRAFICOS CORPORATIVOS	21.422,50				
			TOTAL	1.297.426,92	106.766,57	48.990,18	32.535,61	



**24.3.B. Ejercicios posteriores.
Compromisos de ingresos con cargo al
presupuestos de ejercicios posteriores.**



EJERCICIOS POSTERIORES
COMPROMISOS DE INGRESO CON CARGO A PRESUPUESTOS DE EJERCICIOS POSTERIORES

EJERCICIO	2015	APLICACIÓN PRESUPUESTARIA	DESCRIPCIÓN	COMPROMISOS DE INGRESOS CONCERTADOS IMPUTABLES AL EJERCICIO				
				2016	2017	2018	2019	AÑOS SUCESIVOS
			TOTAL					



24.4.1. Ejecución de proyectos de gastos. Resumen de ejecución.



Ayuntamiento de
Tres Cantos

Fecha Obtención 24/05/2016
Pág. 1

EJERCICIO 2015

INFORMACIÓN PRESUPUESTARIA
EJECUCIÓN DE PROYECTOS DE GASTOS

Resumen de ejecución

Código Proyecto / Denominación	AÑO DE INICIO	DURACIÓN (años)	GASTO PREVISTO	GASTO COMPROMETIDO	OBLIGACIONES RECONOCIDAS		GASTO PENDIENTE DE REALIZAR	FINANCIACIÓN AFECTADA
					A 1 DE ENERO	EN EL EJERCICIO		
2015.3.IN.1.adiafd	2.015	1						NO
TOTAL								



24.4.2. Ejecución de proyectos de gastos. Anualidades pendientes.



EJERCICIO 2015


PRESUPUESTO DE GASTOS. EJERCICIO CORRIENTE

ANUALIDADES PENDIENTES

CÓDIGO DE PROYECTO	DENOMINACIÓN	GASTO PENDIENTE DE REALIZAR			AÑOS SUCESIVOS
		2015	2016	2017	
Convenio Escuelas infantiles ene	MEM151	23.502,14	0,00	0,00	0,00
Convenio Escuelas infantiles ene	MEM151	23.502,14	0,00	0,00	0,00
TOTAL		47.004,28	0,00	0,00	0,00



24.5. Gastos con financiación afectada.



Ayuntamiento de
Tres Cantos

Intervención-Contabilidad
MIS/at

5. RESUMEN GENERAL A: 31-12-2015

FONDOS AFECTADOS POR PARTIDAS PRESUPUESTARIAS	GASTOS	INGRESOS	CONCEPTO	DESVIACIONES ACUMULADAS		DESV. FIN EJERCICIO	
				POSITIVAS	NEGATIVAS	POSITIVAS	NEGATIVAS
I. OTRAS INVERSIONES	709.194,24	709.194,24	(600) Gestión Patrimonial 2002-2003	0,00			0,00
II. INFRAESTRUCTURAS	7.128.076,65	7.128.076,65	(600) Gestión Patrimonial 2002-2003	0,00			0,00
III. EDIFICACIONES	2.917.973,91	2.961.479,81	(600) Gestión Patrimonial 2002-2003	43.505,90			0,00
IV. OBRA PENDIENTE DE DETERMINACIÓN Crédito Extraordinario (Pleno 27/04/06)	3.454.030,98	3.454.030,98	(600) Afectado. Gestión Patrimonial 2002-2003	0,00			22.536,89
V. INVERSIONES PMS		6.022.618,02	PLENO 26-02-2009				
		1.061.000,00	DECRETO 26-05-2009				
		34.455,00	Ingreso BONIN, S.A.		56.932,15		786.684,35
			Ingreso PRUDI, S.A.				
			Ingreso DELTA				
	1.108.141,78	104.831,68	Ingreso SUCUOYA	22.581,90			131.091,11
TOTAL	22.407.723,43	22.530.743,38		123.019,95			890.312,35



24.6. Remanente de Tesorería.



ESTADO DEL REMANENTE DE TESORERÍA

EJERCICIO 2015

CUENTAS	COMPONENTES	IMPORTE AÑO		IMPORTE AÑO ANTERIOR
57,556	1. Fondos líquidos		2.129.928,75	
430	2. Derechos pendientes de cobro		20.319.837,57	
431	+ del Presupuesto corriente	4.100.967,09		
	+ de Presupuestos cerrados	16.165.153,14		
257,258,270,275,440,442, 449,456,470,471,472,537, 538,550,565,566	+ de Operaciones no presupuestarias	53.717,34		
400	3. Obligaciones pendientes de pago		11.215.772,10	
401	+ del Presupuesto corriente	8.419.835,59		
165,166,180,185,410,414, 419,453,456,475,476,477, 502,515,516,521,550,560, 561	+ de Presupuestos cerrados	1.022.704,74		
	+ de Operaciones no presupuestarias	1.773.231,77		
554,559	4. Partidas pendientes de aplicación		9.138,89	
555,5581,5585	- cobros realizados pendientes de aplicación definitiva	213,48		
	+ pagos realizados pendientes de aplicación definitiva	9.352,37		
	I. Remanente de tesorería total (1 + 2 + 3 + 4)		11.243.133,11	
2961,2962,2981,2982,49 00,4901,4902,4903,5961 ,5962,5981,5982	II. Saldos de dudoso cobro		8.625.154,85	
	III. Exceso de financiación afectada		123.019,95	
	IV. Remanente de tesorería para gastos generales (I - II - III)		2.494.958,31	



25. INDICADORES FINANCIEROS, PATRIMONIALES Y PRESUPUESTARIOS


INDICADORES FINANCIEROS, PATRIMONIALES Y PRESUPUESTARIOS.
1. INDICADORES FINANCIEROS Y PATRIMONIALES
A) LIQUIDEZ INMEDIATA
EJERCICIO 2015

FONDOS LÍQUIDOS (1)	PASIVO CORRIENTE (2)	LIQUIDEZ INMEDIATA (1/2)
2.129.928,75	12.901.891,14	0,17

B) LIQUIDEZ A CORTO PLAZO

DERECHOS PENDIENTES DE COBRO (2)	FONDOS LÍQUIDOS (1)	PASIVO CORRIENTE (3)	LIQUIDEZ A CORTO PLAZO ((1+2)/3)
20.319.837,57	2.129.928,75	12.901.891,14	1,74

C) LIQUIDEZ GENERAL

ACTIVO CORRIENTE (1)	PASIVO CORRIENTE (2)	LIQUIDEZ GENERAL (1/2)
13.849.557,84	12.901.891,14	1,07

D) ENDEUDAMIENTO POR HABITANTE

PASIVO CORRIENTE (1)	PASIVO NO CORRIENTE (2)	NÚMERO DE HABITANTES (3)	ENDEUDAMIENTO POR HABITANTE ((1+2)/3)
12.901.891,14	7.587.988,30	43309	473,11

E) ENDEUDAMIENTO

PASIVO CORRIENTE (1)	PASIVO NO CORRIENTE (2)	PATRIMONIO NETO (3)	ENDEUDAMIENTO ((1+2)/(1+2+3))
12.901.891,14	7.587.988,30	108.362.193,63	0,16

F) RELACIÓN DE ENDEUDAMIENTO

PASIVO CORRIENTE (1)	PASIVO NO CORRIENTE (2)	RELACIÓN DE ENDEUDAMIENTO (1/2)
12.901.891,14	7.587.988,30	1,70

G) CASH-FLOW

PASIVO NO CORRIENTE (1)	FLUJOS NETOS DE GESTIÓN (2)	PASIVO CORRIENTE (3)	CASH-FLOW ((1/2) + (3/2))
7.587.988,30	2.014.207,64	12.901.891,14	10,17

H) PERIODO MEDIO DE PAGO A ACREEDORES COMERCIALES

SUMATORIO DE NÚMERO DE DÍAS PERIODO DE PAGO X IMPORTE DE PAGO (1)	SUMATORIO DE IMPORTE DE PAGO (2)	PERIODO MEDIO DE PAGO A ACREEDORES COMERCIALES (1/2)
1.392.412.446,47	19.476.980,16	71,49

I) PERIODO MEDIO DE COBRO

SUMATORIO DE NÚMERO DE DÍAS PERIODO DE COBRO X IMPORTE DE COBRO (1)	SUMATORIO IMPORTE DE COBRO (2)	PERIODO MEDIO DE COBRO (1/2)
2.960.453.123,07	28.169.486,30	105,09



**Ayuntamiento de
Tres Cantos**

J) RATIOS DE LA CUENTA DEL RESULTADO ECONÓMICO PATRIMONIAL

1) ESTRUCTURA DE LOS INGRESOS

INGRESOS DE GESTIÓN ORDINARIA (1)	INGRESOS TRIBUTARIOS Y URBANÍSTICOS / (1)	TRANSFERENCIAS Y SUBVENCIONES RECIBIDAS / (1)	VENTAS Y PRESTACIÓN DE SERVICIOS / (1)	RESTO DE INGRESOS DE GESTIÓN ORDINARIA / (1)
45.602.941,19	0,70	0,21	0,05	0,04

2) ESTRUCTURA DE LOS GASTOS

GASTOS DE GESTIÓN ORDINARIA (1)	GASTOS DE PERSONAL / (1)	TRANSFERENCIAS Y SUBVENCIONES CONCEDIDAS / (1)	APROVISIONAMIENTOS / (1)	RESTO GASTOS DE GESTIÓN ORDINARIA / (1)
40.150.240,24	0,27	0,03	0,00	0,70

3) COBERTURA DE LOS GASTOS CORRIENTES

GASTOS DE GESTIÓN ORDINARIA (1)	INGRESOS DE GESTIÓN ORDINARIA (2)	COBERTURA DE LOS GASTOS CORRIENTES (1/2)
40.150.240,24	45.602.941,19	0,88



Ayuntamiento de
Tres Cantos

INDICADORES PRESUPUESTARIOS

DEL PRESUPUESTO CORRIENTE

EJERCICIO

2015

EJECUCIÓN DEL PRESUPUESTO DE GASTOS = OBLIGACIONES RECONOCIDAS NETAS / CRÉDITOS DEFINITIVOS		
EJECUCIÓN DEL PRESUPUESTO DE GASTOS	OBLIGACIONES RECONOCIDAS NETAS	CRÉDITOS DEFINITIVOS
0,99	49.641.368,71	50.421.738,13

REALIZACIÓN DE PAGOS = PAGOS LÍQUIDOS / OBLIGACIONES RECONOCIDAS NETAS		
REALIZACIÓN DE PAGOS	PAGOS LÍQUIDOS	OBLIGACIONES RECONOCIDAS NETAS
0,83	41.221.533,12	49.641.368,71

GASTO POR HABITANTE = OBLIGACIONES RECONOCIDAS NETAS / Nº DE HABITANTES		
GASTO POR HABITANTE	OBLIGACIONES RECONOCIDAS NETAS	Nº DE HABITANTES
1.146,21	49.641.368,71	43.309

INVERSION POR HABITANTE = OBLIGACIONES RECONOCIDAS NETAS (Cap. VI y VII) / Nº DE HABITANTES		
INVERSION POR HABITANTE	OBLIGACIONES RECONOCIDAS NETAS (Cap. VI y VII)	Nº DE HABITANTES
47,89	2.074.087,54	43.309

ESFUERZO INVERSOR = OBLIGACIONES RECONOCIDAS NETAS (Cap. VI y VII) / OBLIGACIONES RECONOCIDAS NETAS		
ESFUERZO INVERSOR	OBLIGACIONES RECONOCIDAS NETAS (Cap. VI y VII)	OBLIGACIONES RECONOCIDAS NETAS
0,04	2.074.087,54	49.641.368,71

EJECUCIÓN DEL PRESUPUESTO DE INGRESOS = DERECHOS RECONOCIDOS NETOS / PREVISIONES DEFINITIVAS		
EJECUCIÓN DEL PRESUPUESTO DE INGRESOS	DERECHOS RECONOCIDOS NETOS	PREVISIONES DEFINITIVAS
0,99	53.914.545,29	55.080.070,84

REALIZACIÓN DE COBROS = RECAUDACIÓN NETA / DERECHOS RECONOCIDOS NETOS		
REALIZACIÓN DE COBROS	RECAUDACIÓN NETA	DERECHOS RECONOCIDOS NETOS
0,92	49.813.578,20	53.914.545,29

AUTONOMÍA = DERECHOS RECONOCIDOS NETOS (de los cap I, II, III, V, VI, VIII y transferencias recibidas) / DERECHOS RECONOCIDOS NETOS TOTALES		
AUTONOMÍA	DERECHOS RECONOCIDOS NETOS (de los cap I, II, III, V, VI, VIII y transferencias recibidas)	DERECHOS RECONOCIDOS NETOS TOTALES
0,84	45.308.151,71	53.914.545,29

AUTONOMÍA FISCAL = DERECHOS RECONOCIDOS NETOS DE INGRESOS TRIBUTARIOS / DERECHOS RECONOCIDOS NETOS TOTALES		
AUTONOMÍA FISCAL	DERECHOS RECONOCIDOS NETOS DE INGRESOS TRIBUTARIOS	DERECHOS RECONOCIDOS NETOS TOTALES
0,52	28.285.452,03	53.914.545,29



Ayuntamiento de
Tres Cantos

INDICADORES PRESUPUESTARIOS

SUPERÁVIT (o DÉFICIT) POR HABITANTE = RESULTADO PRESUPUESTARIO AJUSTADO / Nº DE HABITANTES		
SUPERÁVIT (o DÉFICIT) POR HABITANTE	RESULTADO PRESUPUESTARIO AJUSTADO	Nº DE HABITANTES
119,22	5.163.488,93	43.309

DE PRESUPUESTO CERRADOS

REALIZACIÓN DE PAGOS = PAGOS / SALDO INICIAL DE OBLIGACIONES (+/- Modificaciones y Anulaciones)		
REALIZACIÓN DE PAGOS	PAGOS	SALDO INICIAL DE OBLIGACIONES (+/- Modificaciones y Anulaciones)
0,91	10.419.086,10	11.441.800,84

REALIZACIÓN DE COBROS = COBROS / SALDO INICIAL DE DERECHOS (+/- Modificaciones y Anulaciones)		
REALIZACIÓN DE COBROS	COBROS	SALDO INICIAL DE DERECHOS (+/- Modificaciones)
0,10	1.851.356,29	18.016.509,43



26. INFORMACIÓN SOBRE EL COSTE DE LAS ACTIVIDADES



27. INDICADORES DE GESTIÓN



28. HECHOS POSTERIORES AL CIERRE



28. Hechos posteriores al cierre.

Con fecha 9 de marzo de 2016, tuvo entrada en este ayuntamiento la Orden 316/2016 del Consejero de Medio Ambiente, Administración Local y Ordenación del Territorio, por la que se formula el requerimiento previo a la vía contencioso-administrativa, como consecuencia de la negativa de pago por silencio administrativo, por parte del Ayuntamiento de Tres Cantos de 21.084.784,07.-€ en concepto de indemnización, como consecuencia de la ejecución de la Sentencia de 17 de julio de 1992 del Tribunal Superior de Justicia de Madrid, confirmada por Sentencia del Tribunal Supremo de 2 de febrero de 1999.

Este hecho fue objeto de fiscalización por el Tribunal de Cuentas en el expediente de dicho organismo "*Fiscalización de los gastos de las entidades locales ejecutados sin crédito presupuestario en el ejercicio 2013*". Esta Intervención queda a la espera del informe final de fiscalización del Tribunal de Cuentas a los efectos de proceder a su contabilización en la cuenta 413 "Acreedores no presupuestarios. Operaciones de Gestión."

LA INTERVENTORA GENERAL

Catalina Salazar Rasero

Fecha, firma y huella digital al margen del documento.





29. ASPECTOS DERIVADOS DE LA TRANSICIÓN A LAS NUEVAS NORMAS.



30. ESTADO DE CONCILIACIÓN BANCARIA



Ayuntamiento de Tres Cantos

INFORME MOVIMIENTOS CONCILIACIÓN PENDIENTES CORRESPONDIENTES A ARQUEO 31 DE DICIEMBRE 2015

ORD	SALDO BANCO	SALDO CONTABILIDAD	DIFERENCIA	CONCILIACIONES
200	767.954,83 €	767.998,19 €	-38,36 €	31/12/15: Moit ord 265 cancelación crédito ICO Popular. (Ingresado 4/1/16)
206	332.128,18 €	332.128,22 €	-0,04 €	30/3/15: Descuento Participación de Tributos RD 4/2012 -0,01 28/8/15: Descuento Participación de Tributos RD 4/2012 -0,03
251	11.481,11 €	11.529,11 €	-48,00 €	26/2/15: Devolución Autoliquidación Estefanía Calvo Iglesias
885			0,00 €	Gastos a Justificar
				Total Conciliaciones: -86,40 €

* En el resto de los ordinales no hay ninguna conciliación

En Tres Cantos, a 18 de enero de 2016

EL ALCALDE-PRESIDENTE

Jesús Moreno García

JESÚS MORENO GARCÍA

LA INTERVENTORA

Catalina Salazar Rasero

CATALINA SALAZAR RASERO

EL TESORERO

Jerónimo Delgado Rodríguez

JERÓNIMO DELGADO RODRÍGUEZ

ANEXO EXISTENCIAS A 31/12/2016

ORD.	DESCRIPCIÓN	SALDO CONTABILIDAD	SALDO BANCO	Cta. P.G.C.P.	CONGLIA-CIONES
001	CAJA CORPORACIÓN	932,81 €	932,81 €	700	0,00 €
200	BANCA-GENERAL	767,993,19 €	767,954,83 €	710	-38,36 €
206	BANCO BILBAO VIZCAYA	332.128,22 €	332.128,18 €	710	-0,04 €
209	BANCA-VOLUNTARIA	0,00 €	0,00 €	710	0,00 €
210	BANCA FIANZAS Y DEPÓSITOS	576.928,21 €	576.928,21 €	710	0,00 €
211	BANCA SEGUR. VIAL MULTAS	4.341,08 €	4.341,08 €	710	0,00 €
218	BANCA-JUVENTUD	450,48 €	450,48 €	710	0,00 €
225	BANCA-SUBVENCIONES	350,64 €	350,64 €	710	0,00 €
237	BANCA-EJECUTIVA	320,00 €	320,00 €	710	0,00 €
239	SANTANDER	582,92 €	582,92 €	710	0,00 €
240	SABADELL	422.707,67 €	422.707,67 €	710	0,00 €
241	BANESTO-JUZGADOS	4.267,16 €	4.267,16 €	710	0,00 €
250	BANCA-DEPORTES	7.188,35 €	7.188,35 €	710	0,00 €
251	CAIXABANK AU	11.529,11 €	11.481,11 €	710	-48,00 €
253	DEPÓSITO SABADELL 30/12/15	0,00 €	0,00 €	710	0,00 €
260	CRÉDITOS ICO SANTANDER	0,00 €	0,00 €	710	0,00 €
261	CRÉDITOS ICO BVA	175,00 €	175,00 €	710	0,00 €
262	CRÉDITOS ICO BANCA	0,00 €	0,00 €	710	0,00 €
263	CRÉDITOS ICO CAIXABANK	0,00 €	0,00 €	710	0,00 €
264	CRÉDITOS ICO CATALUNYA	0,00 €	0,00 €	710	0,00 €
265	CRÉDITOS ICO POPULAR	0,00 €	0,00 €	710	0,00 €
266	CRÉDITOS ICO BANESTO	32,66 €	32,66 €	710	0,00 €
267	CRÉDITOS ICO SABADELL	0,00 €	0,00 €	710	0,00 €
268	SABADELL/ALANTICO - CAM	0,00 €	0,00 €	710	0,00 €
269	CRÉDITOS ICO BANKINTER	1,25 €	1,25 €	710	0,00 €
270	CRÉDITOS ICO CATA RURAL	0,00 €	0,00 €	710	0,00 €
885	GROS A JUSTIFICAR	0,00 €	0,00 €	5740	0,00 €
901	ORDINAL DE FORMALIZACIÓN	0,00 €	0,00 €	5570	0,00 €
TOTAL:		2.129.928,75 €	2.129.842,35 €		-86,40 €
DIFERENCIA:					86,40 €

En Tres Cantos, a 18 de Enero de 2016

LA INTERVENTORA

CATALINA SALAZAR RASERO

EL TESORERO

JERÓNIMO DELGADO RODRÍGUEZ



31. BALANCE DE COMPROBACION.

AYUNTAMIENTO DE TRES CANTOS

BALANCE DE COMPROBACIÓN

Periodo desde 01/01/2015 hasta 31/12/2015

Fecha Obtención 30/05/2016 12:00:33

Pag. 1

CTA	DESCRIPCIÓN	SUMAS		SALDOS	
		DEBE	HABER	DEUDOR	ACREEDOR
0	Cuentas de control presupuestario. Presupuesto ejercicio corriente.	320.301.829,12	320.301.829,12		
00	Cuentas de control presupuestario. Presupuesto ejercicio corriente.	320.301.829,12	320.301.829,12		
000	Cuentas de control presupuestario. Presupuesto ejercicio corriente.	50.421.738,13	55.080.070,84		4.658.332,71
0000	Cuentas de control presupuestario. Presupuesto ejercicio corriente.	50.421.738,13	55.080.070,84		4.658.332,71
001	Presupuesto de gastos: créditos iniciales.	43.003.465,04	43.003.465,04		
0010	Presupuesto de gastos: créditos iniciales.	43.003.465,04	43.003.465,04		
002	Presupuesto de gastos: modificaciones de crédito. Créditos extraordinarios.	7.418.273,09	7.418.273,09		
0020	Presupuesto de gastos: modificaciones de crédito. Créditos extraordinarios.				
0021	Presupuesto de gastos: modificaciones de crédito. Suplementos de crédito.				
0022	Presupuesto de gastos: modificaciones de crédito. Ampliaciones de crédito.				
0023	Presupuesto de gastos: modificaciones de crédito. Transferencias de crédito.				
0024	Presupuesto de gastos: modificaciones de crédito. Incorporaciones de remanentes de crédito.	1.013.332,30	1.013.332,30		
0025	Presupuesto de gastos: modificaciones de crédito. Créditos generados por ingresos.	7.436.545,54	7.436.545,54		
0027	Presupuesto de gastos: modificaciones de crédito. Ajustes por prórroga presupuestaria.				
0028	Presupuesto de gastos: modificaciones de crédito. Bajas por anulación.	-1.031.604,75	-1.031.604,75		
003	Presupuesto de gastos: créditos definitivos. Créditos disponibles.	59.440.018,38	59.978.603,62		538.585,24
0030	Presupuesto de gastos: créditos definitivos. Créditos disponibles.	50.173.833,75	50.421.738,13		247.904,38
0031	Presupuesto de gastos: créditos definitivos. Créditos retenidos para gastar.	9.266.184,63	9.556.865,49		290.680,86
0032	Presupuesto de gastos: créditos definitivos. Créditos retenidos para transferencias y bajas.				
0033	Créditos retenidos para acuerdos de no disponibilidad.				
0034	Presupuesto de gastos: créditos definitivos. Créditos no disponibles.				
004	Presupuesto de gastos: gastos autorizados.	49.858.192,80	49.883.152,89		24.960,09
0040	Presupuesto de gastos: gastos autorizados.	49.858.192,80	49.883.152,89		24.960,09
005	Presupuesto de gastos: gastos comprometidos.				
0050	Presupuesto de gastos: gastos comprometidos.				
006	Presupuesto de ingresos: previsiones iniciales.	46.630.193,00	46.630.193,00		
0060	Presupuesto de ingresos: previsiones iniciales.	46.630.193,00	46.630.193,00		
007	Presupuesto de ingresos: modificación de previsiones.	8.449.877,84	8.449.877,84		
0070	Presupuesto de ingresos: modificación de previsiones.	8.449.877,84	8.449.877,84		
008	Presupuesto de ingresos: previsiones definitivas.	55.080.070,84	55.080.070,84		
0080	Presupuesto de ingresos: previsiones definitivas.	55.080.070,84	55.080.070,84		
	Suma y Sigue . . .	320.301.829,12	320.301.829,12	55.080.070,84	55.080.070,84

AYUNTAMIENTO DE TRES CANTOS

BALANCE DE COMPROBACIÓN

Periodo desde 01/01/2015 hasta 31/12/2015

Fecha Obtención 30/05/2016 12:00:33

Pag. 2

CTA	DESCRIPCIÓN	SUMAS		SALDOS	
		DEBE	HABER	DEUDOR	ACREEDOR
1	Patrimonio.	8.202.736,98	117.897.485,71		109.694.748,73
10	Patrimonio.		78.404.061,67		78.404.061,67
100	Patrimonio.		78.404.061,67		78.404.061,67
1000	Patrimonio.		78.404.061,67		78.404.061,67
101	Patrimonio recibido. Aportación patrimonial dineraria.				
1010	Patrimonio recibido. Aportación patrimonial dineraria.				
1011	Patrimonio recibido. Aportación de bienes y derechos.				
1012	Patrimonio recibido. Asunción y condonación de pasivos financieros.				
1013	Otras aportaciones de la entidad o entidades propietarias.				
1014	Patrimonio recibido. Devolución de bienes y derechos.				
1015	Patrimonio recibido. Otras devoluciones.				
12	Resultados de ejercicios anteriores.	735.902,96	24.438.601,72		23.702.698,76
120	Resultados de ejercicios anteriores.	735.902,96	20.449.909,62		19.714.006,66
1200	Resultados de ejercicios anteriores.	735.902,96	20.449.909,62		19.714.006,66
129	Resultado del ejercicio.		3.988.692,10		3.988.692,10
1290	Resultado del ejercicio.		3.988.692,10		3.988.692,10
13	Subvenciones para financiación inmovilizado no financiero y activos en estado de venta.				
130	Subvenciones para financiación inmovilizado no financiero y activos en estado de venta.				
1300	Subvenciones para financiación inmovilizado no financiero y activos en estado de venta.				
131	Subvenciones para la financiación de activos corrientes y gastos.				
1310	Subvenciones para la financiación de activos corrientes y gastos.				
132	Subvenciones para la financiación de operaciones financieras.				
1320	Subvenciones para la financiación de operaciones financieras.				
133	Ajustes por valoración de activos financieros disponibles para la venta.				
1330	Ajustes por valoración de activos financieros disponibles para la venta.				
134	Ajustes por valoración de instrumentos de cobertura.				
1340	Ajustes por valoración de instrumentos de cobertura.				
136	Ajustes por valoración del inmovilizado no financiero.				
1360	Ajustes por valoración del inmovilizado no financiero.				
14	Provisión a largo plazo para responsabilidades.				
142	Provisión a largo plazo para responsabilidades.				
	Suma y Sigue . . .	321.037.732,08	423.144.492,51	55.080.070,84	157.186.831,27

AYUNTAMIENTO DE TRES CANTOS

BALANCE DE COMPROBACIÓN

Período desde 01/01/2015 hasta 31/12/2015

Fecha Obtención 30/05/2016 12:00:33

Pag. 3

CTA	DESCRIPCIÓN	SUMAS		SALDOS	
		DEBE	HABER	DEUDOR	ACREEDOR
1420	Provisión a largo plazo para responsabilidades.				
143	Provisión a largo plazo por desmantelamiento, retiro o rehabilitación de inmovilizado no financiero.				
1430	Provisión a largo plazo por desmantelamiento, retiro o rehabilitación de inmovilizado no financiero.				
148	Provisión a largo plazo paratransferencias y subvenciones.				
1480	Provisión a largo plazo paratransferencias y subvenciones.				
149	Otras provisiones a largo plazo.				
1490	Otras provisiones a largo plazo.				
15	Obligaciones y bonos a largo plazo.				
150	Obligaciones y bonos a largo plazo.				
1500	Obligaciones y bonos a largo plazo.				
156	Intereses a largo plazo de obligaciones y bonos.				
1560	Intereses a largo plazo de obligaciones y bonos.				
1569	Intereses a largo plazo de otros valores negociables.				
159	Deudas representadas en otros valores negociables a largo plazo.				
1590	Deudas representadas en otros valores negociables a largo plazo.				
16	Deudas a largo plazo transformables en subvenciones con entidades del grupo, multigrupo y asociadas.				
163	Deudas a largo plazo transformables en subvenciones con entidades del grupo, multigrupo y asociadas.				
1630	Deudas a largo plazo transformables en subvenciones con entidades del grupo, multigrupo y asociadas.				
164	Deuda a largo plazo con entidades del grupo, multigrupo y asociadas representadas en valores negociables.				
1640	Deuda a largo plazo con entidades del grupo, multigrupo y asociadas representadas en valores negociables.				
165	Fianzas recibidas a largo plazo de entidades del grupo, multigrupo y asociadas.				
1650	Fianzas recibidas a largo plazo de entidades del grupo, multigrupo y asociadas.				
166	Depósitos recibidos a largo plazo de entidades del grupo, multigrupo asociadas.				
1660	Depósitos recibidos a largo plazo de entidades del grupo, multigrupo asociadas.				
167	Intereses a largo plazo de deudas con entidades del grupo, multigrupo y asociadas.				
1670	Intereses a largo plazo de deudas con entidades del grupo, multigrupo y asociadas.				
169	Otras deudas a largo plazo con entidades del grupo, multigrupo y asociadas.				
1690	Otras deudas a largo plazo con entidades del grupo, multigrupo y asociadas.				
	Suma y Sigue . . .	321.037.732,08	423.144.492,51	55.080.070,84	157.186.831,27

AYUNTAMIENTO DE TRES CANTOS

BALANCE DE COMPROBACIÓN

Periodo desde 01/01/2015 hasta 31/12/2015

Fecha Obtención 30/05/2016 12:00:33

Pag. 4

CTA	DESCRIPCIÓN	SUMAS		SALDOS	
		DEBE	HABER	DEUDOR	ACREEDOR
1692	Otras deudas a largo plazo con entidades del grupo, multigrupo y asociadas.				
17	Deudas a largo plazo con entidades de crédito.	7.466.834,02	15.054.822,32		7.587.988,30
170	Deudas a largo plazo con entidades de crédito.	7.436.545,54	14.873.091,08		7.436.545,54
1700	Deudas a largo plazo con entidades de crédito.		7.436.545,54		7.436.545,54
1701	DEUDAS A LARGO PLAZO CON ENTIDADES DE CREDITO	7.436.545,54	7.436.545,54		
1702	DE INGRESOS SIN CONTRAIDO PREVIO				
172	Deudas a largo plazo transformables en subvenciones.				
1720	Deudas a largo plazo transformables en subvenciones.				
173	Proveedores de inmovilizado a largo plazo.				
1730	Proveedores de inmovilizado a largo plazo.				
174	Acreedores por arrendamiento financiero a largo plazo.				
1740	Acreedores por arrendamiento financiero a largo plazo.				
176	Pasivos por derivados financieros a largo plazo designados instrumentos de cobertura.				
1760	Pasivos por derivados financieros a largo plazo designados instrumentos de cobertura.				
1761	Pasivos por otros derivados financieros a largo plazo.				
177	Intereses a largo plazo de deudas con entidades de crédito.				
1770	Intereses a largo plazo de deudas con entidades de crédito.				
178	Intereses a largo plazo de otras deudas.				
1780	Intereses a largo plazo de otras deudas.				
179	Otras deudas a largo plazo.	30.288,48	181.731,24		151.442,76
1790	Otras deudas a largo plazo.	30.288,48	181.731,24		151.442,76
1792	Otras deudas a largo plazo.				
18	Fianzas recibidas a largo plazo.				
180	Fianzas recibidas a largo plazo.				
1800	Fianzas recibidas a largo plazo.				
185	Depósitos recibidos a largo plazo.				
1850	Depósitos recibidos a largo plazo.				
186	Ingresos anticipados a largo plazo.				
1860	Ingresos anticipados a largo plazo.				
2	Inmovilizaciones intangibles. Inversión en investigación.	115.352.697,19	350.181,96	115.002.515,23	
20	Inmovilizaciones intangibles. Inversión en investigación.	1.141.064,44		1.141.064,44	
200	Inmovilizaciones intangibles. Inversión en investigación.				
	Suma y Sigue . . .	328.504.566,10	438.199.314,83	55.080.070,84	164.774.819,57

AYUNTAMIENTO DE TRES CANTOS

BALANCE DE COMPROBACIÓN

Periodo desde 01/01/2015 hasta 31/12/2015

Fecha Obtención 30/05/2016 12:00:33

Pag. 5

CTA	DESCRIPCIÓN	SUMAS		SALDOS	
		DEBE	HABER	DEUDOR	ACREEDOR
2000	Inmovilizaciones intangibles. Inversión en investigación.				
201	Inmovilizaciones intangibles. Inversión en desarrollo.				
2010	Inmovilizaciones intangibles. Inversión en desarrollo.	870.873,51		870.873,51	
203	Inmovilizaciones intangibles. Propiedad industrial e intelectual.				
2030	Inmovilizaciones intangibles. Propiedad industrial e intelectual.	870.873,51		870.873,51	
206	Inmovilizaciones intangibles. Aplicaciones informáticas.				
2060	Inmovilizaciones intangibles. Aplicaciones informáticas.				
207	Inversiones sobre activos utilizados en régimen de arrendamiento o cedidos.				
2070	Inversiones sobre activos utilizados en régimen de arrendamiento o cedidos.				
208	Inmovilizaciones intangibles. Anticipos para inmovilizaciones intangibles.				
2080	Inmovilizaciones intangibles. Anticipos para inmovilizaciones intangibles.	270.190,93		270.190,93	
209	Inmovilizaciones intangibles. Otro inmovilizado intangible.				
2090	Inmovilizaciones intangibles. Otro inmovilizado intangible.	270.190,93		270.190,93	
21	Inmovilizaciones materiales. Terrenos y bienes naturales.	83.757.222,50		83.757.222,50	
210	Inmovilizaciones materiales. Terrenos y bienes naturales.	5.231.938,69		5.231.938,69	
2100	Inmovilizaciones materiales. Terrenos y bienes naturales.	5.231.938,69		5.231.938,69	
211	Inmovilizaciones materiales. Construcciones.	67.362.541,09		67.362.541,09	
2110	Inmovilizaciones materiales. Construcciones.	67.362.541,09		67.362.541,09	
212	Inmovilizaciones materiales. Infraestructuras.	817.618,73		817.618,73	
2120	Inmovilizaciones materiales. Infraestructuras.	817.618,73		817.618,73	
213	Inmovilizaciones materiales. Bienes del patrimonio histórico.				
2130	Inmovilizaciones materiales. Bienes del patrimonio histórico.				
214	Inmovilizaciones materiales. Maquinaria y utillaje.	1.611.446,51		1.611.446,51	
2140	Inmovilizaciones materiales. Maquinaria y utillaje.	1.611.446,51		1.611.446,51	
215	Inmovilizaciones materiales. Instalaciones técnicas y otras instalaciones.	1.106.687,00		1.106.687,00	
2150	Inmovilizaciones materiales. Instalaciones técnicas y otras instalaciones.	1.106.687,00		1.106.687,00	
216	Inmovilizaciones materiales. Mobiliario.	3.821.951,03		3.821.951,03	
2160	Inmovilizaciones materiales. Mobiliario.	3.821.951,03		3.821.951,03	
217	Inmovilizaciones materiales. Equipos para procesos de información.	2.686.287,32		2.686.287,32	
2170	Inmovilizaciones materiales. Equipos para procesos de información.	2.686.287,32		2.686.287,32	
218	Inmovilizaciones materiales. Elementos de transporte.	341.080,89		341.080,89	
2180	Inmovilizaciones materiales. Elementos de transporte.	341.080,89		341.080,89	
219	Inmovilizaciones materiales. Otro inmovilizado material.	777.671,24		777.671,24	
2190	Inmovilizaciones materiales. Otro inmovilizado material.	777.671,24		777.671,24	
	Suma y Sigue . . .	413.402.853,04	438.199.314,83	139.978.357,78	164.774.819,57

AYUNTAMIENTO DE TRES CANTOS

BALANCE DE COMPROBACIÓN
 Periodo desde 01/01/2015 hasta 31/12/2015

Fecha Obtención 30/05/2016 12:00:33
 Pag. 6

CTA	DESCRIPCIÓN	SUMAS		SALDOS	
		DEBE	HABER	DEUDOR	ACREEDOR
22	Inversiones inmobiliarias. Inversiones en terrenos.				
220	Inversiones inmobiliarias. Inversiones en terrenos.				
2200	Inversiones inmobiliarias. Inversiones en terrenos.				
221	Inversiones inmobiliarias. Inversiones en construcciones				
2210	Inversiones inmobiliarias. Inversiones en construcciones				
23	Adaptación de terrenos y bienes naturales. Inmovilizado material.	21.592.565,62		21.592.565,62	
230	Adaptación de terrenos y bienes naturales. Inmovilizado material.	9.267.338,30		9.267.338,30	
2300	Adaptación de terrenos y bienes naturales. Inmovilizado material.	9.267.338,30		9.267.338,30	
2301	Adaptación de terrenos y bienes naturales. Inversiones inmobiliarias.				
231	Construcciones en curso. Inmovilizado material.				
2310	Construcciones en curso. Inmovilizado material.				
2311	Construcciones en curso. Inversiones inmobiliarias.				
232	Infraestructuras en curso.	12.274.131,21		12.274.131,21	
2320	Infraestructuras en curso.	12.274.131,21		12.274.131,21	
233	Bienes del patrimonio histórico en curso.	51.096,11		51.096,11	
2330	Bienes del patrimonio histórico en curso.	51.096,11		51.096,11	
234	Maquinaria y utillaje en montaje.				
2340	Maquinaria y utillaje en montaje.				
235	Instalaciones técnicas y otras instalaciones en montaje.				
2350	Instalaciones técnicas y otras instalaciones en montaje.				
237	Equipos para procesos de información en montaje.				
2370	Equipos para procesos de información en montaje.				
238	Otro inmovilizado material en curso.				
2380	Otro inmovilizado material en curso.				
239	Anticipos para inmovilizaciones materiales.				
2390	Anticipos para inmovilizaciones materiales.				
2391	Anticipos para inversiones inmobiliarias.				
24	Terrenos del Patrimonio público del suelo.	8.198.447,65		8.198.447,65	
240	Terrenos del Patrimonio público del suelo.				
2400	Terrenos del Patrimonio público del suelo.				
241	Construcciones del Patrimonio público del suelo.	7.604.503,75		7.604.503,75	
2410	Construcciones del Patrimonio público del suelo.	7.604.503,75		7.604.503,75	
243	Adaptación de terrenos del Patrimonio público del suelo.				
2430	Adaptación de terrenos del Patrimonio público del suelo.				
	Suma y Sigue . . .	442.599.922,41	438.199.314,83	169.175.427,15	164.774.819,57

AYUNTAMIENTO DE TRES CANTOS

BALANCE DE COMPROBACIÓN

Periodo desde 01/01/2015 hasta 31/12/2015

Fecha Obtención 30/05/2016 12:00:33

Pag. 7

CTA	DESCRIPCIÓN	SUMAS			SALDOS	
		DEBE	HABER	DEUDOR	ACREEDOR	
244	Construcciones en curso del Patrimonio público del suelo.					
2440	Construcciones en curso del Patrimonio público del suelo.					
248	Anticipos para bienes y derechos del Patrimonio público del suelo.					
2480	Anticipos para bienes y derechos del Patrimonio público del suelo.	593.943,90		593.943,90		
249	Otros bienes y derechos del Patrimonio público del suelo.	593.943,90		593.943,90		
2490	Otros bienes y derechos del Patrimonio público del suelo.	573.715,21		573.715,21		
25	Participaciones a largo plazo en entidades del grupo. En entidades de derecho público.					
250	Participaciones a largo plazo en entidades del grupo. En entidades de derecho público.	573.715,21		573.715,21		
2500	Participaciones a largo plazo en entidades del grupo. En entidades de derecho público.	573.715,21		573.715,21		
2501	Participaciones a largo plazo en entidades del grupo. En sociedades mercantiles.					
2502	Participaciones a largo plazo en entidades del grupo. En otras entidades.					
251	Participaciones a largo plazo en entidades multigrupo y asociadas. En entidades de derecho público.					
2510	Participaciones a largo plazo en entidades multigrupo y asociadas. En entidades de derecho público.					
2511	Particip. a largo plazo en entidades multigr. y asoci. En sociedades mercantiles y sociedades coop.					
2512	Participaciones a largo plazo en entidades multigrupo y asociadas. En otras entidades.					
252	Valores repres. de deuda a largo plazo de entidades del grupo, multigr. y asoci. mantenidos a vencim.					
2520	Valores repres. de deuda a largo plazo de entidades del grupo, multigr. y asoci. mantenidos a vencim.					
2521	Valores de deuda a largo plazo de entidades del grupo, multigr. y asoci. disponibles para la venta.					
253	Créditos a largo plazo a entidades del grupo, multigrupo y asociadas.					
2530	Créditos a largo plazo a entidades del grupo, multigrupo y asociadas.					
255	Intereses a largo plazo de inversiones financieras en entidades del grupo, multigrupo y asociadas.					
2550	Intereses a largo plazo de inversiones financieras en entidades del grupo, multigrupo y asociadas.					
257	Fianzas constituidas a largo plazo en entidades del grupo, multigrupo y asociadas.					
2570	Fianzas constituidas a largo plazo en entidades del grupo, multigrupo y asociadas.					
258	Depósitos constituidos a largo plazo en entidades del grupo, multigrupo y asociadas.					
	Suma y Sigue . . .	443.767.581,52	438.199.314,83	170.343.086,26	164.774.819,57	

AYUNTAMIENTO DE TRES CANTOS

BALANCE DE COMPROBACIÓN

Periodo desde 01/01/2015 hasta 31/12/2015

Fecha Obtención 30/05/2016 12:00:33

Pag. 8

CTA	DESCRIPCIÓN	SUMAS		SALDOS	
		DEBE	HABER	DEUDOR	ACREEDOR
2580	Depósitos constituidos a largo plazo en entidades del grupo, multigrupo y asociadas.				
259	Desembolsos pendientes sobre participaciones a largo plazo en entidades del grupo, multigr. y asoci.				
2590	Desembolsos pendientes sobre participaciones a largo plazo en entidades del grupo, multigr. y asoci.				
26	Inversiones financieras a largo plazo en instrumentos de patrimonio.	89.681,77	33.037,28	56.644,49	
260	Inversiones financieras a largo plazo en instrumentos de patrimonio.				
2600	Inversiones financieras a largo plazo en instrumentos de patrimonio.				
261	Valores representativos de deuda a largo plazo mantenidos a vencimiento.				
2610	Valores representativos de deuda a largo plazo mantenidos a vencimiento.				
2611	Valores representativos de deuda a largo plazo disponibles para la venta.				
262	Créditos a largo plazo por enajenación de inmovilizado.				
2620	Créditos a largo plazo por enajenación de inmovilizado.				
2621	Deudores a largo plazo por aplazamiento y fraccionamiento.				
2629	Otras inversiones financieras a largo plazo. Otros créditos a largo plazo.				
263	Activos por derivados financieros a largo plazo designados instrumentos de cobertura.				
2630	Activos por derivados financieros a largo plazo designados instrumentos de cobertura.				
2631	Activos por otros derivados financieros a largo plazo.				
264	Otras inversiones financieras a largo plazo. Créditos a largo plazo al personal.	89.681,77	33.037,28	56.644,49	
2640	Otras inversiones financieras a largo plazo. Créditos a largo plazo al personal.	89.681,77	33.037,28	56.644,49	
266	Intereses a largo plazo de valores representativos de deuda.				
2660	Intereses a largo plazo de valores representativos de deuda.				
267	Otras inversiones financieras a largo plazo. Intereses a largo plazo de créditos.				
2670	Otras inversiones financieras a largo plazo. Intereses a largo plazo de créditos.				
268	Otras inversiones financieras a largo plazo. Imposiciones a largo plazo.				
2680	Otras inversiones financieras a largo plazo. Imposiciones a largo plazo.				
269	Desembolsos pendientes sobre participaciones en el patrimonio neto a largo plazo.				
2690	Desembolsos pendientes sobre participaciones en el patrimonio neto a largo plazo.				
27	Fianzas constituidas a largo plazo.				
270	Fianzas constituidas a largo plazo.				
2700	Fianzas constituidas a largo plazo.				
275	Depósitos constituidos a largo plazo.				
	Suma y Sigue . . .	443.857.263,29	438.232.352,11	170.399.730,75	164.774.819,57

AYUNTAMIENTO DE TRES CANTOS

BALANCE DE COMPROBACIÓN

Periodo desde 01/01/2015 hasta 31/12/2015

Fecha Obtención 30/05/2016 12:00:33

Pag. 9

CTA	DESCRIPCIÓN	SUMAS		SALDOS	
		DEBE	HABER	DEUDOR	ACREEDOR
2750	Depósitos constituidos a largo plazo.				
28	Amortización acumulada de inversión en investigación.		317.144,68		317.144,68
280	Amortización acumulada de inversión en investigación.				
2800	Amortización acumulada de inversión en investigación.				
2801	Amortización acumulada de inversión en desarrollo.				
2803	Amortización acumulada de propiedad industrial e intelectual.				
2806	Amortización acumulada de aplicaciones informáticas.				
2807	Amortización acumulada inversiones sobre activos utilizados en régimen de arrendamiento o cedidos.				
2809	Amortización acumulada de otro inmovilizado intangible.				
281	Amortización acumulada de terrenos y bienes naturales.				
2810	Amortización acumulada de terrenos y bienes naturales.				
2811	Amortización acumulada de construcciones.				
2812	Amortización acumulada de infraestructuras.				
2813	Amortización acumulada de bienes del patrimonio histórico.				
2814	Amortización acumulada de maquinaria y utillaje.				
2815	Amortización acumulada de instalaciones técnicas y otras instalaciones.				
2816	Amortización acumulada de mobiliario.				
2817	Amortización acumulada de equipos para procesos de información.				
2818	Amortización acumulada de elementos de transporte.				
2819	Amortización acumulada de otro inmovilizado material.				
282	Amortización acumulada de inversiones en terrenos.				
2820	Amortización acumulada de inversiones en terrenos.				
2821	Amortización acumulada de inversiones en construcciones.				
284	Amortización acumulada de terrenos del Patrimonio público del suelo.				
2840	Amortización acumulada de terrenos del Patrimonio público del suelo.				
2841	Amortización acumulada de construcciones del Patrimonio público del suelo.				
2849	Amortización acumulada de otros bienes y derechos del Patrimonio público del suelo.				
29	Deterioro de valor del inmovilizado intangible.				
290	Deterioro de valor del inmovilizado intangible.				
2900	Deterioro de valor del inmovilizado intangible.				
2903	Deterioro de valor de propiedad industrial e intelectual.				
2906	Deterioro de valor de aplicaciones informáticas.				
	Suma y Sigue . . .	443.857.263,29	438.549.496,79	170.399.730,75	165.091.964,25

AYUNTAMIENTO DE TRES CANTOS

BALANCE DE COMPROBACIÓN
 Periodo desde 01/01/2015 hasta 31/12/2015

Fecha Obtención 30/05/2016 12:00:33
 Pag. 10

CTA	DESCRIPCIÓN	SUMAS		SALDOS	
		DEBE	HABER	DEUDOR	ACREEDOR
2907	Deterioro de valor de inversiones sobre activos utilizados en régimen de arrendamiento o cedidos.				
2909	Deterioro de valor de otro Inmovilizado intangible.				
291	Deterioro de valor de terrenos y bienes naturales.				
2910	Deterioro de valor de terrenos y bienes naturales.				
2911	Deterioro de valor de construcciones.				
2912	Deterioro de valor de infraestructuras.				
2913	Deterioro de valor de bienes del patrimonio histórico.				
2914	Deterioro de valor de maquinaria y utillaje.				
2915	Deterioro de valor de instalaciones técnicas y otras instalaciones.				
2916	Deterioro de valor de mobiliario.				
2917	Deterioro de valor de equipos para procesos de información.				
2918	Deterioro de valor de elementos de transporte.				
2919	Deterioro de valor de otro Inmovilizado material.				
292	Deterioro de valor de inversiones en terrenos.				
2920	Deterioro de valor de inversiones en terrenos.				
2921	Deterioro de valor de inversiones en construcciones.				
293	Deterioro de valor de terrenos del Patrimonio público del suelo.				
2930	Deterioro de valor de terrenos del Patrimonio público del suelo.				
2931	Deterioro de valor de construcciones del Patrimonio público del suelo.				
2939	Deterioro de valor de otros bienes y derechos del Patrimonio público del suelo.				
294	Pérdida de valor de particip. a largo plazo en entid. de derecho público del grupo, multigr. y asoc.				
2940	Pérdida de valor de particip. a largo plazo en entid. de derecho público del grupo, multigr. y asoc.				
2941	Deterioro de particip. a largo plazo en soc. mercantiles y soc. cooper. del grupo, multigr. y asoc.				
2942	Deterioro de valor de participaciones a largo plazo en otras entidades del grupo, multigrupo y asoc.				
295	Pérdida de valor de valores mantenidos a vencimiento de entidades del grupo, multigrupo y asociadas.				
2950	Pérdida de valor de valores mantenidos a vencimiento de entidades del grupo, multigrupo y asociadas.				
2951	Pérdida de valor de valores disponibles para la venta de entidades del grupo, multigrupo y asoc.				
296	Deterioro valor de créditos a largo plazo a entidades del grupo, multigrupo y asociadas.				
	Suma y Sigue . . .	443.857.263,29	438.549.496,79	170.399.730,75	165.091.964,25

AYUNTAMIENTO DE TRES CANTOS

BALANCE DE COMPROBACIÓN

Periodo desde 01/01/2015 hasta 31/12/2015

Fecha Obtención 30/05/2016 12:00:33

Pag. 11

CTA	DESCRIPCIÓN	SUMAS			SALDOS	
		DEBE	HABER	DEUDOR	ACREEDOR	
2960	Deterioro valor de créditos a largo plazo a entidades del grupo, multigrupo y asociadas.					
2961	Pérdida de valor de fianzas constituidas a largo plazo en entidades del grupo, multigrupo y asociadas.					
2962	Deterioro valor de depósitos constituidos en entidades del grupo, multigrupo y asociadas.					
297	Deterioro de valor de valores mantenidos a vencimiento.					
2970	Deterioro de valor de valores mantenidos a vencimiento.					
2971	Deterioro de valor de valores disponibles para la venta.					
298	Deterioro de valor de créditos a largo plazo.					
2980	Deterioro de valor de créditos a largo plazo.					
2981	Deterioro de valor de fianzas constituidas a largo plazo.					
2982	Deterioro de valor de depósitos constituidos.					
2983	Deterioro de valor de créditos por aplazamiento y fraccionamiento a largo plazo.					
299	Deterioro de valor por usufructo cedido de terrenos y bienes naturales.					
2990	Deterioro de valor por usufructo cedido de terrenos y bienes naturales.					
2991	Deterioro de valor por usufructo cedido de construcciones.					
2992	Deterioro de valor por usufructo cedido de infraestructuras.					
2993	Deterioro de valor por usufructo cedido de bienes del patrimonio histórico.					
2999	Deterioro de valor por usufructo cedido de otro inmovilizado material.					
3	Existencias y otros activos en estado de venta. Comerciales. Mercaderías A.					
30	Existencias y otros activos en estado de venta. Comerciales. Mercaderías A.					
300	Existencias y otros activos en estado de venta. Comerciales. Mercaderías A.					
3000	Existencias y otros activos en estado de venta. Comerciales. Mercaderías A.					
301	Existencias y otros activos en estado de venta. Comerciales. Mercaderías B.					
3010	Existencias y otros activos en estado de venta. Comerciales. Mercaderías B.					
31	Existencias y otros activos en estado de venta. Materias primas. Materias primas A.					
310	Existencias y otros activos en estado de venta. Materias primas. Materias primas A.					
3100	Existencias y otros activos en estado de venta. Materias primas. Materias primas A.					
311	Existencias y otros activos en estado de venta. Materias primas. Materias primas B.					
3110	Existencias y otros activos en estado de venta. Materias primas. Materias primas B.					
	Suma y Sigue . . .	443.857.263,29	438.549.496,79	170.399.730,75	165.091.964,25	

AYUNTAMIENTO DE TRES CANTOS

BALANCE DE COMPROBACIÓN
Periodo desde 01/01/2015 hasta 31/12/2015

Fecha Obtencion 30/05/2016 12:00:33
Pag. 12

CTA	DESCRIPCIÓN	SUMAS		SALDOS	
		DEBE	HABER	DEUDOR	ACREEDOR
32	Existencias y otros activos en estado de venta.Otros aprovision.Elementos y conjuntos incorporables.				
320	Existencias y otros activos en estado de venta.Otros aprovision.Elementos y conjuntos incorporables.				
3200	Existencias y otros activos en estado de venta.Otros aprovision.Elementos y conjuntos incorporables.				
321	Existencias y otros activos en estado de venta.Otros aprovision.Combustibles.				
3210	Existencias y otros activos en estado de venta.Otros aprovision.Combustibles.				
322	Existencias y otros activos en estado de venta.Otros aprovision.Repuestos.				
3220	Existencias y otros activos en estado de venta.Otros aprovision.Repuestos.				
325	Existencias y otros activos en estado de venta.Otros aprovision.Materiales diversos.				
3250	Existencias y otros activos en estado de venta.Otros aprovision.Materiales diversos.				
326	Existencias y otros activos en estado de venta.Otros aprovision.Embalajes.				
3260	Existencias y otros activos en estado de venta.Otros aprovision.Embalajes.				
327	Existencias y otros activos en estado de venta.Otros aprovision.Envases.				
3270	Existencias y otros activos en estado de venta.Otros aprovision.Envases.				
328	Existencias y otros activos en estado de venta.Otros aprovision.Material de oficina.				
3280	Existencias y otros activos en estado de venta.Otros aprovision.Material de oficina.				
33	Existencias y otros activos en estado de venta. Producción en curso.Productos en curso A.				
330	Existencias y otros activos en estado de venta. Producción en curso.Productos en curso A.				
3300	Existencias y otros activos en estado de venta. Producción en curso.Productos en curso A.				
331	Existencias y otros activos en estado de venta. Producción en curso.Productos en curso B.				
3310	Existencias y otros activos en estado de venta. Producción en curso.Productos en curso B.				
34	Existencias y otros activos en estado de venta. Productos semiterminados.Productos semiterminados A.				
340	Existencias y otros activos en estado de venta. Productos semiterminados.Productos semiterminados A.				
3400	Existencias y otros activos en estado de venta. Productos semiterminados.Productos semiterminados A.				
341	Existencias y otros activos en estado de venta. Productos semiterminados.Productos semiterminados B.				
	Suma y Sigue . . .	443.857,263,29	438.549,496,79	170.399,730,75	165.091,964,25

AYUNTAMIENTO DE TRES CANTOS

BALANCE DE COMPROBACIÓN

Periodo desde 01/01/2015 hasta 31/12/2015

Fecha Obtención 30/05/2016 12:00:33

Pag. 13

CTA	DESCRIPCIÓN	SUMAS		SALDOS	
		DEBE	HABER	DEUDOR	ACREEDOR
3410	Existencias y otros activos en estado de venta. Productos semiterminados.Productos semiterminados B.				
35	Existencias y otros activos en estado de venta. Productos terminados.Productos terminados A.				
350	Existencias y otros activos en estado de venta. Productos terminados.Productos terminados A.				
3500	Existencias y otros activos en estado de venta. Productos terminados.Productos terminados A.				
351	Existencias y otros activos en estado de venta. Productos terminados.Productos terminados B.				
3510	Existencias y otros activos en estado de venta. Productos terminados.Productos terminados B.				
36	Subproductos, residuos y materiales recuperados.Subproductos A.				
360	Subproductos, residuos y materiales recuperados.Subproductos A.				
3600	Subproductos, residuos y materiales recuperados.Subproductos A.				
361	Subproductos, residuos y materiales recuperados.Subproductos B.				
3610	Subproductos, residuos y materiales recuperados.Subproductos B.				
365	Subproductos, residuos y materiales recuperados.Residuos A.				
3650	Subproductos, residuos y materiales recuperados.Residuos A.				
366	Subproductos, residuos y materiales recuperados.Residuos B.				
3660	Subproductos, residuos y materiales recuperados.Residuos B.				
368	Subproductos, residuos y materiales recuperados.Materiales recuperados A.				
3680	Subproductos, residuos y materiales recuperados.Materiales recuperados A.				
369	Subproductos, residuos y materiales recuperados.Materiales recuperados B.				
3690	Subproductos, residuos y materiales recuperados.Materiales recuperados B.				
37	Activos construidos o adquiridos para otras entidades.				
370	Activos construidos o adquiridos para otras entidades.				
3700	Activos construidos o adquiridos para otras entidades.				
38	Existencias y otros activos en estado de venta.Activos en estado de venta.				
380	Existencias y otros activos en estado de venta.Activos en estado de venta.				
3800	Existencias y otros activos en estado de venta.Activos en estado de venta.				
39	Deterioro de valor de mercaderías.				
390	Deterioro de valor de mercaderías.				
3900	Deterioro de valor de mercaderías.				
391	Deterioro de valor de materias primas.				
	Suma y Sigue . . .	443.857.263,29	438.549.496,79	170.399.730,75	165.091.964,25

AYUNTAMIENTO DE TRES CANTOS

BALANCE DE COMPROBACIÓN
Periodo desde 01/01/2015 hasta 31/12/2015

Fecha Obtención 30/05/2016 12:00:33
Pag. 14

CTA	DESCRIPCIÓN	SUMAS		SALDOS	
		DEBE	HABER	DEUDOR	ACREEDOR
3910	Deterioro de valor de materias primas.				
392	Deterioro de valor de otros aprovisionamientos.				
3920	Deterioro de valor de otros aprovisionamientos.				
393	Deterioro de valor de producción en curso.				
3930	Deterioro de valor de producción en curso.				
394	Deterioro de valor de productos semiterminados.				
3940	Deterioro de valor de productos semiterminados.				
395	Deterioro de valor de productos terminados.				
3950	Deterioro de valor de productos terminados.				
396	Deterioro de valor de subproductos, residuos y materiales recuperados.				
3960	Deterioro de valor de subproductos, residuos y materiales recuperados.				
398	Deterioro de valor de activos en estado de venta.				
3980	Deterioro de valor de activos en estado de venta.				
4	Acreeedores presupuestarios. Operaciones de gestión.	141.496.520,42	141.908.080,13		411.559,71
40	Acreeedores presupuestarios. Operaciones de gestión.	51.640.629,22	61.083.169,55		9.442.540,33
400	Acreeedores presupuestarios. Operaciones de gestión.	41.221.533,12	49.641.368,71		8.419.835,59
4000	Acreeedores presupuestarios. Operaciones de gestión.	32.053.486,94	40.010.200,48		7.956.713,54
4001	Acreeedores presupuestarios. Otras cuentas a pagar.	28.000,00	28.000,00		
4002	Deudas con entidades del grupo, multigrupo y asociadas.				
4003	Acreeedores presupuestarios. Otras deudas.	9.140.046,18	9.603.168,23		463.122,05
401	Acreeedores presupuestarios. Operaciones de gestión.	10.419.096,10	11.441.800,84		1.022.704,74
4010	Acreeedores presupuestarios. Operaciones de gestión.	9.566.021,81	10.515.841,45		949.819,64
4011	Acreeedores presupuestarios. Otras cuentas a pagar.		15.000,00		15.000,00
4012	Deudas con entidades del grupo, multigrupo y asociadas.				
4013	Acreeedores presupuestarios. Otras deudas.	853.074,29	910.959,39		57.885,10
41	Acreeedores no presupuestarios. Acreeedores por IVA soportado.	3.279.580,07	5.658.776,13		2.379.196,06
410	Acreeedores no presupuestarios. Acreeedores por IVA soportado.	59.703,62	73.358,24		13.654,62
4100	Acreeedores no presupuestarios. Acreeedores por IVA soportado.	59.703,62	73.358,24		13.654,62
411	Acreeedores no presupuestarios. Acreeedores por gastos devengados.				
4110	Acreeedores no presupuestarios. Acreeedores por gastos devengados.				
413	Acreeedores no presupuestarios. Operaciones de gestión.	2.196.581,09	3.612.435,66		1.415.854,57
4130	Acreeedores no presupuestarios. Operaciones de gestión.	2.196.581,09	3.612.435,66		1.415.854,57
4131	Acreeedores no presupuestarios. Otras cuentas a pagar.				
	Suma y Sigue . . .	497.754.177,22	503.318.460,24	170.399.730,75	175.964.013,77

AYUNTAMIENTO DE TRES CANTOS

BALANCE DE COMPROBACIÓN

Periodo desde 01/01/2015 hasta 31/12/2015

Fecha Obtención 30/05/2016 12:00:33

Pag. 15

CTA	DESCRIPCIÓN	SUMAS		SALDOS	
		DEBE	HABER	DEUDOR	ACREEDOR
4132	Deudas con entidades del grupo, multigrupo y asociadas.				
4133	Acreedores no presupuestarios.Otras deudas.		113.728,69		113.728,69
414	Entes Públicos acreedores por recaudación de recursos.		113.728,69		113.728,69
4140	Entes Públicos acreedores por recaudación de recursos.				
416	Anticipos para activos construidos o adquiridos para otras entidades.				
4160	Anticipos para activos construidos o adquiridos para otras entidades.				
418	Acreedores no presupuestarios.Operaciones de gestión.	997.641,30	1.237.403,81		239.762,51
4180	Acreedores no presupuestarios.Operaciones de gestión.	997.641,30	1.237.403,81		239.762,51
4181	Acreedores no presupuestarios.Otras cuentas a pagar.				
4182	Deudas con entidades del grupo, multigrupo y asociadas.				
4183	Acreedores no presupuestarios.Otras deudas.				
419	Acreedores no presupuestarios.Otros acreedores no presupuestarios.	25.654,06	621.849,73		596.195,67
4190	Acreedores no presupuestarios.Otros acreedores no presupuestarios.	25.654,06	621.849,73		596.195,67
43	Operaciones de gestión.Ingreso Directo	75.211.160,70	54.945.040,47	20.266.120,23	
430	Operaciones de gestión.Ingreso Directo	55.128.724,03	50.811.219,50	4.317.504,53	
43000	Operaciones de gestión.Ingreso Directo	8.915.887,58	6.082.609,71	2.833.277,87	
43001	Operaciones de gestión.Autoliquidaciones	4.909.546,86	4.909.546,86		
43002	Operaciones de gestión.Ingreso sin contraido previo	10.875.961,44	10.875.961,44		
43003	Operaciones de gestión.Ingreso por Recibo	22.753.576,11	21.269.349,45	1.484.226,66	
43010	Otras cuentas a cobrar.Ingreso Directo				
43011	Operaciones de gestión.Autoliquidaciones		7.440.415,94		
43012	Operaciones de gestión.Ingreso sin contraido previo				
43013	Otras cuentas a cobrar.Ingreso por Recibo				
43020	Inversiones financieras en entidades del grupo, multigrupo y asociadas.Ingreso Directo				
43021	Inversiones financieras en entidades del grupo, multigrupo y asociadas.Autoliquidaciones				
43022	Inversion financiera en entidades del grupo, multigrupo y asociadas.Sin Contraido Previo				
43023	Inversiones financieras en entidades del grupo, multigrupo y asociadas.Ingreso por Recibo				
43030	Otras inversiones financieras. Ingreso Directo	193.521,87	193.521,87		
43031	Otras inversiones financieras. Autoliquidaciones				
43032	Otras inversiones financieras. Ingreso sin contraido previo	39.814,23	39.814,23		
43033	Otras inversiones financieras. Ingreso por Recibo				
	Suma y Sigue . . .	553.906.196,61	556.102.661,97	174.717.235,28	176.913.700,64

AYUNTAMIENTO DE TRES CANTOS

BALANCE DE COMPROBACIÓN

Periodo desde 01/01/2015 hasta 31/12/2015

Fecha Obtención 30/05/2016 12:00:33

Pag. 16

CTA	DESCRIPCIÓN	SUMAS		SALDOS	
		DEBE	HABER	DEUDOR	ACREEDOR
431	Operaciones de gestión. Ingreso Directo	19.084.795,37	1.851.356,29	17.233.439,08	
43100	Operaciones de gestión. Ingreso Directo	13.051.397,75	1.008.394,38	12.043.003,37	
43103	Operaciones de gestión. Ingreso por Recibo	6.033.397,62	842.961,91	5.190.435,71	
43110	Otras cuentas a cobrar. Ingreso Directo				
43113	Otras cuentas a cobrar. Ingreso por Recibo				
43120	Inversiones financieras en entidades del grupo, multigrupo y asociadas. Ingreso Directo				
43123	Inversiones financieras en entidades del grupo, multigrupo y asociadas. Ingreso por Recibo				
43130	Otras Inversiones financieras. Ingreso Directo				
43133	Otras Inversiones financieras. Ingreso por Recibo				
433	Operaciones de gestión. Ingreso Directo		1.213.334,54		1.213.334,54
433000	Operaciones de gestión. Ingreso Directo		54.179,93		54.179,93
433003	Operaciones de gestión. Ingreso por Recibo		161.513,31		161.513,31
433010	Otras cuentas a cobrar. Ingreso Directo				
433013	Otras cuentas a cobrar. Ingreso por Recibo				
433020	Inversiones financieras en entidades del grupo, multigrupo y asociadas. Ingreso Directo				
433023	Inversiones financieras en entidades del grupo, multigrupo y asociadas. Ingreso por Recibo				
433030	Otras Inversiones financieras. Ingreso Directo				
433033	Otras Inversiones financieras. Ingreso por Recibo				
433200	Operaciones de gestión. Ingreso Directo				
433203	Operaciones de gestión. Ingreso por Recibo				
433210	Otras cuentas a cobrar. Ingreso Directo				
433213	Otras cuentas a cobrar. Ingreso por Recibo				
433220	Inversiones financieras en entidades del grupo, multigrupo y asociadas. Ingreso Directo				
433223	Inversiones financieras en entidades del grupo, multigrupo y asociadas. Ingreso por Recibo				
433230	Otras Inversiones financieras. Ingreso Directo				
433233	Otras Inversiones financieras. Ingreso por Recibo				
4339	Derechos anulados de presupuesto corriente. Por devolución de ingresos.		997.641,30		997.641,30
434	Operaciones de gestión. Ingreso Directo		467.423,15		467.423,15
434000	Operaciones de gestión. Ingreso Directo		195.916,86		195.916,86
434003	Operaciones de gestión. Ingreso por Recibo		271.506,29		271.506,29
	Suma y Sigue . . .	572.990.991,98	559.634.775,95	191.950.674,36	178.594.458,33

AYUNTAMIENTO DE TRES CANTOS

BALANCE DE COMPROBACIÓN

Periodo desde 01/01/2015 hasta 31/12/2015

Fecha Obtención 30/05/2016 12:00:33

Pag. 17

CTA	DESCRIPCIÓN	SUMAS		SALDOS	
		DEBE	HABER	DEUDOR	ACREEDOR
434010	Otras cuentas a cobrar. Ingreso Directo				
434013	Otras cuentas a cobrar. Ingreso por Recibo				
434020	Inversiones financieras en entidades del grupo, multigrupo y asociadas. Ingreso Directo				
434023	Inversiones financieras en entidades del grupo, multigrupo y asociadas. Ingreso por Recibo				
434030	Otras inversiones financieras. Ingreso Directo				
434033	Otras inversiones financieras. Ingreso por Recibo				
434200	Operaciones de gestión. Ingreso Directo				
434203	Operaciones de gestión. Ingreso por Recibo				
434210	Otras cuentas a cobrar. Ingreso Directo				
434213	Otras cuentas a cobrar. Ingreso por Recibo				
434220	Inversiones financieras en entidades del grupo, multigrupo y asociadas. Ingreso Directo				
434223	Inversiones financieras en entidades del grupo, multigrupo y asociadas. Ingreso por Recibo				
434230	Otras inversiones financieras. Ingreso Directo				
434233	Otras inversiones financieras. Ingreso por Recibo				
437	Deudores presupuestarios. Devolución de ingresos.	997.641,30		997.641,30	
4370	Deudores presupuestarios. Devolución de ingresos.	997.641,30		997.641,30	
438	Operaciones de gestión. Ingreso Directo		844,20		844,20
438000	Operaciones de gestión. Ingreso Directo				
438003	Operaciones de gestión. Ingreso por Recibo				
438010	Otras cuentas a cobrar. Ingreso Directo				
438013	Otras cuentas a cobrar. Ingreso por Recibo				
438020	Inversiones financieras en entidades del grupo, multigrupo y asociadas. Ingreso Directo				
438023	Inversiones financieras en entidades del grupo, multigrupo y asociadas. Ingreso por Recibo				
438030	Otras inversiones financieras. Ingreso Directo				
438033	Otras inversiones financieras. Ingreso por Recibo				
438100	Operaciones de gestión. Ingreso Directo				
438103	Operaciones de gestión. Ingreso por Recibo				
438110	Otras cuentas a cobrar. Ingreso Directo		844,20		844,20
438113	Otras cuentas a cobrar. Ingreso por Recibo				
	Suma y Sigue . . .	573.988.633,28	559.635.620,15	192.948.315,66	178.595.302,53

AYUNTAMIENTO DE TRES CANTOS

BALANCE DE COMPROBACIÓN
 Periodo desde 01/01/2015 hasta 31/12/2015

Fecha Obtención 30/05/2016 12:00:33
 Pag. 18

CTA	DESCRIPCIÓN	SUMAS		SALDOS	
		DEBE	HABER	DEUDOR	ACREEDOR
438120	Inversiones financieras en entidades del grupo, multigrupo y asociadas. Ingreso Directo				
438123	Inversiones financieras en entidades del grupo, multigrupo y asociadas. Ingreso por Recibo				
438130	Otras inversiones financieras. Ingreso Directo				
438133	Otras inversiones financieras. Ingreso por Recibo				
439	Operaciones de gestión. Ingreso Directo		600.862,79		600.862,79
439000	Operaciones de gestión. Ingreso Directo				
439003	Operaciones de gestión. Ingreso por Recibo				
439010	Otras cuentas a cobrar. Ingreso Corriente				
439013	Otras cuentas a cobrar. Ingreso por Recibo				
439020	Inversiones financieras en entidades del grupo, multigrupo y asociadas. Ingreso Directo				
439023	Inversiones financieras en entidades del grupo, multigrupo y asociadas. Ingreso por Recibo				
439030	Otras inversiones financieras. Ingreso Directo				
439033	Otras inversiones financieras. Ingreso por Recibo				
439100	Operaciones de gestión. Ingreso Directo		275.403,29		275.403,29
439103	Operaciones de gestión. Ingreso por Recibo		325.459,50		325.459,50
439110	Otras cuentas a cobrar. Ingreso Directo				
439113	Otras cuentas a cobrar. Ingreso por Recibo				
439120	Inversiones financieras en entidades del grupo, multigrupo y asociadas. Ingreso Directo				
439123	Inversiones financieras en entidades del grupo, multigrupo y asociadas. Ingreso por Recibo				
439130	Otras inversiones financieras. Ingreso Directo				
439133	Otras inversiones financieras. Ingreso por Recibo				
439200	Operaciones de gestión. Ingreso Directo				
439203	Operaciones de gestión. Ingreso por Recibo				
439210	Otras cuentas a cobrar. Ingreso Directo				
439213	Otras cuentas a cobrar. Ingreso por Recibo				
439220	Inversiones financieras en entidades del grupo, multigrupo o asociadas. Ingreso Directo				
439223	Inversiones financieras en entidades del grupo, multigrupo o asociadas. Ingreso por Recibo				
439230	Otras inversiones financieras. Ingreso Directo				
439233	Otras inversiones financieras. Ingreso por Recibo				
	Suma y Sigue . . .	573.988.633,28	560.236.482,94	192.948.315,66	179.196.165,32

AYUNTAMIENTO DE TRES CANTOS

BALANCE DE COMPROBACIÓN

Periodo desde 01/01/2015 hasta 31/12/2015

Fecha Obtención 30/05/2016 12:00:33

Pag. 19

CTA	DESCRIPCIÓN	SUMAS		SALDOS	
		DEBE	HABER	DEUDOR	ACREEDOR
44	Deudores no presupuestarios. Deudores por IVA repercutido.	39.705,31	39.645,29	60,02	
440	Deudores no presupuestarios. Deudores por IVA repercutido.	39.692,19	39.645,29	46,90	
4400	Deudores no presupuestarios. Deudores por IVA repercutido.	39.692,19	39.645,29	46,90	
441	Deudores no presupuestarios. Deudores por ingresos devengados.				
4410	Deudores no presupuestarios. Deudores por ingresos devengados.				
442	Deudores no presupuestarios. Entes públicos deudores por recursos recaudados.				
4420	Deudores no presupuestarios. Entes públicos deudores por recursos recaudados.				
4429	Deudores no presupuestarios. Otros deudores por servicio de recaudación.				
443	Deudores a corto plazo por aplazamiento y fraccionamiento. Operaciones de gestión.				
4430	Deudores a corto plazo por aplazamiento y fraccionamiento. Operaciones de gestión.				
4431	Deudores a corto plazo por aplazamiento y fraccionamiento. Otras cuentas a cobrar.				
4432	Deud. a corto plazo por aplaz. y frac. Invers. financ. en entidades del grupo, multigr. y asoc.				
4433	Deudores a corto plazo por aplazamiento y fraccionamiento. Otras inversiones financieras.				
446	Deudores por activos construidos para otras entidades pendientes de certificar.				
4460	Deudores por activos construidos para otras entidades pendientes de certificar.				
449	Otros deudores no presupuestarios.	13,12		13,12	
4490	Otros deudores no presupuestarios.	13,12		13,12	
45	Deudores por derechos reconocidos de recursos de otros entes públicos.				
450	Deudores por derechos reconocidos de recursos de otros entes públicos.				
4500	Deudores por derechos reconocidos de recursos de otros entes públicos.				
451	Por anulación de liquidaciones.				
4510	Por anulación de liquidaciones.				
4519	Por devolución de ingresos.				
452	Entes públicos, por derechos a cobrar.				
4520	Entes públicos, por derechos a cobrar.				
453	Entes públicos, por ingresos pendientes de liquidar.				
4530	Entes públicos, por ingresos pendientes de liquidar.				
454	Devolución de ingresos por recursos de otros entes públicos.				
4540	Devolución de ingresos por recursos de otros entes públicos.				
455	Entes públicos, por devolución de ingresos pendientes de pago.				
	Suma y Sigue . . .	574.028.338,59	560.276.128,23	192.948.375,68	179.196.165,32

AYUNTAMIENTO DE TRES CANTOS

BALANCE DE COMPROBACIÓN
 Periodo desde 01/01/2015 hasta 31/12/2015

Fecha Obtención 30/05/2016 12:00:33
 Pag. 20

CTA	DESCRIPCIÓN	SUMAS		SALDOS	
		DEBE	HABER	DEUDOR	ACREEDOR
4550	Entes públicos, por devolución de ingresos pendientes de pago.				
456	Entes públicos, c/c. efectivo.				
4560	Entes públicos, c/c. efectivo.				
457	Acreedores por devolución de ingresos por recursos de otros entes públicos.				
4570	Acreedores por devolución de ingresos por recursos de otros entes públicos.				
458	Por cobros en especie.				
4580	Por cobros en especie.				
4581	Por insolvencias y otras causas.				
4582	Por prescripción.				
47	Hacienda Pública,deudor por IVA.	2.211.407,44	2.442.256,16		230.848,72
470	Hacienda Pública,deudor por IVA.	53.657,32		53.657,32	
4700	Hacienda Pública,deudor por IVA.	53.657,32		53.657,32	
4707	Hacienda Pública,deudor por IGIC.				
4709	Hacienda Pública, deudor por otros conceptos.				
471	Seguridad Social.				
4710	Seguridad Social.				
4719	Otros organismos de Previsión Social, deudores.				
472	IVA soportado.	54.618,48	54.618,48		
4720	IVA soportado.	54.618,48	54.618,48		
4727	IGIC soportado.				
475	Hacienda Pública,acreedor por IVA.	1.629.724,15	1.912.491,63		282.767,48
4750	Hacienda Pública,acreedor por IVA.		14.575,20		14.575,20
4751	Hacienda Pública, acreedor por retenciones practicadas.	1.629.724,15	1.897.916,43		268.192,28
4757	Hacienda Pública,acreedor por IGIC.				
4759	Hacienda Pública, acreedor por otros conceptos.				
476	Seguridad Social.	435.593,76	437.332,32		1.738,56
4760	Seguridad Social.	435.593,76	437.332,32		1.738,56
4769	Otros organismos de Previsión Social, acreedores.				
477	IVA repercutido.	37.813,73	37.813,73		
4770	IVA repercutido.	37.813,73	37.813,73		
4777	IGIC repercutido.				
48	Ajustes por periodificación.Gastos anticipados.				
480	Ajustes por periodificación.Gastos anticipados.				
4800	Ajustes por periodificación.Gastos anticipados.				
	Suma y Sigue . . .	576.239.746,03	562.718.384,39	193.002.033,00	179.480.671,36

AYUNTAMIENTO DE TRES CANTOS

BALANCE DE COMPROBACIÓN

Periodo desde 01/01/2015 hasta 31/12/2015

Fecha Obtención 30/05/2016 12:00:33

Pag. 21

CTA	DESCRIPCIÓN	SUMAS		SALDOS	
		DEBE	HABER	DEUDOR	ACREEDOR
485	Ajustes por periodificación. Ingresos anticipados a corto plazo.				
4850	Ajustes por periodificación. Ingresos anticipados a corto plazo.				8.625.154,85
49	Deterioro de valor de créditos. Operaciones de gestión.	9.114.037,68	17.739.192,53		
490	Deterioro de valor de créditos. Operaciones de gestión.	9.114.037,68	17.739.192,53		8.625.154,85
4900	Deterioro de valor de créditos. Operaciones de gestión.	9.114.037,68	17.739.192,53		8.625.154,85
4901	Deterioro de valor de créditos. Otras cuentas a cobrar.				
4902	Deterioro de valor de créditos. Inversiones financieras en entidades del grupo, multigrupo y asoci.				
4903	Deterioro de valor de créditos. Otras inversiones financieras.				
5	Obligaciones y bonos a coste amortizado.	171.119.652,51	169.760.426,10	1.359.226,41	
50	Obligaciones y bonos a coste amortizado.				
500	Obligaciones y bonos a coste amortizado.				
5000	Obligaciones y bonos a coste amortizado.				
5001	Obligaciones y bonos a valor razonable con cambios en resultados.				
502	Empréstitos por Operaciones de Tesorería a coste amortizado.				
5020	Empréstitos por Operaciones de Tesorería a coste amortizado.				
5021	Empréstitos por Operaciones de Tesorería a valor razonable con cambios en resultados.				
506	Intereses a corto plazo de obligaciones y bonos a coste amortizado.				
5060	Intereses a corto plazo de obligaciones y bonos a coste amortizado.				
5061	Intereses a corto plazo de obligaciones y bonos a valor razonable con cambios en resultados.				
5062	Intereses a corto plazo de empréstitos por Operaciones de Tesorería a coste amortizado.				
5063	Intereses a corto plazo de empréstitos por Operac. de Tesorería a valor con cambios en resultados.				
5065	Intereses a corto plazo de otros valores negociables a coste amortizado.				
5066	Intereses a corto plazo de otros valores negociables a valor razonable con cambios en resultados.				
509	Otros valores negociables a coste amortizado.				
5090	Otros valores negociables a coste amortizado.				
5091	Otros valores negociables a valor razonable con cambios en resultados.				
51	Deudas a corto plazo transformables en subvenciones con entidades del grupo, multigrupo y asociadas.				
513	Deudas a corto plazo transformables en subvenciones con entidades del grupo, multigrupo y asociadas.				
	Suma y Sigue . . .	585.353.783,71	580.457.576,92	193.002.033,00	188.105.826,21

AYUNTAMIENTO DE TRES CANTOS

BALANCE DE COMPROBACIÓN

Periodo desde 01/01/2015 hasta 31/12/2015

Fecha Obtención 30/05/2016 12:00:33

Pag. 22

CTA	DESCRIPCIÓN	SUMAS		SALDOS	
		DEBE	HABER	DEUDOR	ACREEDOR
5130	Deudas a corto plazo transformables en subvenciones con entidades del grupo, multigrupo y asociadas.				
514	Deudas representadas en valores negociables a coste amortizado, entidades del grupo, multigr. y asoc.				
5140	Deudas representadas en valores negociables a coste amortizado, entidades del grupo, multigr. y asoc.				
5141	Deuda repres. valores negoc. a valor razonable con cambios en result del grupo, multigr. y asoc.				
515	Fianzas recibidas a corto plazo de entidades del grupo, multigrupo y asociadas.				
5150	Fianzas recibidas a corto plazo de entidades del grupo, multigrupo y asociadas.				
516	Depósitos recibidos a corto plazo de entidades del grupo, multigrupo y asociadas.				
5160	Depósitos recibidos a corto plazo de entidades del grupo, multigrupo y asociadas.				
517	Intereses a corto plazo de deudas con entidades del grupo, multigrupo y asociadas.				
5170	Intereses a corto plazo de deudas con entidades del grupo, multigrupo y asociadas.				
519	Otras deudas a corto plazo con entidades del grupo, multigrupo y asociadas.				
5190	Otras deudas a corto plazo con entidades del grupo, multigrupo y asociadas.				
52	Por préstamos recibidos y otros conceptos. Deudas a corto plazo con entidades de crédito.	30.288,48	60.576,96		30.288,48
520	Por préstamos recibidos y otros conceptos. Deudas a corto plazo con entidades de crédito.				
5200	Por préstamos recibidos y otros conceptos. Deudas a corto plazo con entidades de crédito.				
521	Por préstamos recibidos y otros conceptos. Deudas por Operaciones de Tesorería.				
5210	Por préstamos recibidos y otros conceptos. Deudas por Operaciones de Tesorería.				
522	Por préstamos recibidos y otros conceptos. Deudas a corto plazo transformables en subvenciones.				
5220	Por préstamos recibidos y otros conceptos. Deudas a corto plazo transformables en subvenciones.				
523	Por préstamos recibidos y otros conceptos. Proveedores de inmovilizado a corto plazo.				
5230	Por préstamos recibidos y otros conceptos. Proveedores de inmovilizado a corto plazo.				
524	Por préstamos recibidos y otros conceptos. Acreedores por arrendamiento financiero a corto plazo.				
5240	Por préstamos recibidos y otros conceptos. Acreedores por arrendamiento financiero a corto plazo.				
	Suma y Sigue	585.353.783,71	580.457.576,92	193.002.033,00	188.105.826,21

AYUNTAMIENTO DE TRES CANTOS

BALANCE DE COMPROBACIÓN

Periodo desde 01/01/2015 hasta 31/12/2015

Fecha Obtención 30/05/2016 12:00:33

Pag. 23

CTA	DESCRIPCIÓN	SUMAS		SALDOS	
		DEBE	HABER	DEUDOR	ACREEDOR
526	Pasivos por derivados financieros a corto plazo designados instrumentos de cobertura.				
5260	Pasivos por derivados financieros a corto plazo designados instrumentos de cobertura.				
5261	Por préstamos recibidos y otros conceptos.Pasivos por otros derivados financieros a corto plazo.				
5266	Intereses a corto plazo de permutas financieras designadas instrumentos de cobertura.				
5267	Por préstamos recibidos y otros conceptos.Intereses a corto plazo de otras permutas financieras.				
527	Por préstamos recibidos y otros concep.Intereses a corto plazo de deudas con entidades de crédito.				
5270	Por préstamos recibidos y otros concep.Intereses a corto plazo de deudas con entidades de crédito.				
528	Por préstamos recibidos y otros conceptos.Intereses a corto plazo de otras deudas.				
5280	Por préstamos recibidos y otros conceptos.Intereses a corto plazo de otras deudas.				
529	Por préstamos recibidos y otros conceptos.Otras deudas a corto plazo.				
5290	Por préstamos recibidos y otros conceptos.Otras deudas a corto plazo.	30.288,48	60.576,96		30.288,48
53	Participaciones a corto plazo en entidades del grupo.En entidades de derecho público.	30.288,48	60.576,96		30.288,48
530	Participaciones a corto plazo en entidades del grupo.En entidades de derecho público.				
5300	Participaciones a corto plazo en entidades del grupo.En entidades de derecho público.				
5301	Participaciones a corto plazo en entidades del grupo.En sociedades mercantiles.				
5302	Participaciones a corto plazo en entidades del grupo.En otras entidades.				
531	Participaciones a corto plazo en entidades multigrupo y asociadas.En entidades de derecho público.				
5310	Participaciones a corto plazo en entidades multigrupo y asociadas.En entidades de derecho público.				
5311	Partic. a corto plazo en entid. multigr. y asociad.En sociedades mercantiles y sociedades cooperativas.				
5312	Participaciones a corto plazo en entidades multigrupo y asociadas.En otras entidades.				
532	Valores represen. de deuda a corto plazo de entidades del grupo, multigr. y asociad. mantenidos a venc.				
5320	Valores represen. de deuda a corto plazo de entidades del grupo, multigr. y asociad. mantenidos a venc.				
	Suma y Sigue . . .	585.384.072,19	580.518.153,88	193.002.033,00	188.136.114,69

AYUNTAMIENTO DE TRES CANTOS

BALANCE DE COMPROBACIÓN
 Periodo desde 01/01/2015 hasta 31/12/2015

Fecha Obtención 30/05/2016 12:00:33
 Pag. 24

CTA	DESCRIPCIÓN	SUMAS		SALDOS	
		DEBE	HABER	DEUDOR	ACREEDOR
5321	Valores de deuda a corto plazo de entidades del grupo, multigr. y asoci. disponibles para la venta.				
5322	Valores de deuda de entidades del grupo, multigr. y asoci. a valor con cambios en resultados.				
533	Créditos a corto plazo a entidades del grupo, multigrupo y asociadas.				
5330	Créditos a corto plazo a entidades del grupo, multigrupo y asociadas.				
535	Intereses a corto plazo de inversiones financieras en entidades del grupo, multigrupo y asociadas.				
5350	Intereses a corto plazo de inversiones financieras en entidades del grupo, multigrupo y asociadas.				
536	Dividendo a cobrar de inversiones financieras en entidades del grupo, multigrupo y asociadas.				
5360	Dividendo a cobrar de inversiones financieras en entidades del grupo, multigrupo y asociadas.				
537	Fianzas constituidas a corto plazo en entidades del grupo, multigrupo y asociadas.				
5370	Fianzas constituidas a corto plazo en entidades del grupo, multigrupo y asociadas.				
538	Depósitos constituidos a corto plazo en entidades del grupo, multigrupo y asociadas.				
5380	Depósitos constituidos a corto plazo en entidades del grupo, multigrupo y asociadas.				
539	Desembolsos pendientes sobre participaciones a corto plazo en entidades del grupo, multigr. y asoci.				
5390	Desembolsos pendientes sobre participaciones a corto plazo en entidades del grupo, multigr. y asoci.				
54	Inversiones a corto plazo en instrumentos de patrimonio disponibles para la venta.	15.000,00		15.000,00	
540	Inversiones a corto plazo en instrumentos de patrimonio disponibles para la venta.				
5400	Inversiones a corto plazo en instrumentos de patrimonio disponibles para la venta.				
5401	Inversiones en instrumentos de patrimonio a valor razonable con cambios en resultados.				
541	Valores representativos de deuda a corto plazo mantenidos a vencimiento.				
5410	Valores representativos de deuda a corto plazo mantenidos a vencimiento.				
5411	Valores representativos de deuda a corto plazo disponibles para la venta.				
5412	Valores representativos de deuda a valor razonable con cambios en resultados.				
542	Créditos a corto plazo por enajenación de inmovilizado.				
5420	Créditos a corto plazo por enajenación de inmovilizado.				
5429	Otros créditos a corto plazo.				
543	Activos por derivados financieros a corto plazo designados instrumentos de cobertura.				
	Suma y Sigue . . .	585.384.072,19	580.518.153,88	193.002.033,00	188.136.114,69

AYUNTAMIENTO DE TRES CANTOS

BALANCE DE COMPROBACIÓN

Periodo desde 01/01/2015 hasta 31/12/2015

Fecha Obtención 30/05/2016 12:00:33

Pag. 25

CTA	DESCRIPCIÓN	SUMAS		SALDOS	
		DEBE	HABER	DEUDOR	ACREEDOR
5430	Activos por derivados financieros a corto plazo designados instrumentos de cobertura.				
5431	Activos por otros derivados financieros a corto plazo.				
5436	Intereses a corto plazo de permutas financieras designadas instrumentos de cobertura.				
5437	Intereses a corto plazo de otras permutas financieras.				
544	Créditos a corto plazo al personal.				
5440	Créditos a corto plazo al personal.				
545	Dividendo a cobrar.				
5450	Dividendo a cobrar.				
546	Intereses a corto plazo de valores representativos de deuda.				
5460	Intereses a corto plazo de valores representativos de deuda.				
547	Intereses a corto plazo de créditos.				
5470	Intereses a corto plazo de créditos.	15.000,00		15.000,00	
548	Imposiciones a corto plazo.	15.000,00		15.000,00	
5480	Imposiciones a corto plazo.				
549	Desem. pend. particip. en patrimonio a corto plazo.De activos financ. a valor con cambios en result.				
5490	Desem. pend. particip. en patrimonio a corto plazo.De activos financ. a valor con cambios en result.				
5491	Desembolsos sobre particip. en el patr. a corto plazo.De activos financ. disponibles para la venta.				
55	Cuentas corrientes no bancarias con entes públicos, por administración de recursos.	60.670.018,51	60.660.285,62	9.732,89	
550	Cuentas corrientes no bancarias con entes públicos, por administración de recursos.				
5500	Cuentas corrientes no bancarias con entes públicos, por administración de recursos.				
5509	Otras cuentas no bancarias.				
554	Cobros pendientes de aplicación.	159.781,72	159.995,20		213,48
5540	Cobros pendientes de aplicación.	159.781,72	159.995,20		213,48
555	Pagos pendientes de aplicación.	10.649,62	1.297,25	9.352,37	
5550	Pagos pendientes de aplicación.	10.649,62	1.297,25	9.352,37	
556	Movimientos internos de tesorería.	56.157.069,15	56.157.069,15		
5560	Movimientos internos de tesorería.	56.157.069,15	56.157.069,15		
557	Formalización.	4.328.934,68	4.328.934,68		
5570	Formalización.	4.328.934,68	4.328.934,68		
	Suma y Sigue . . .	646.055.507,36	641.165.450,16	193.026.385,37	188.136.328,17

AYUNTAMIENTO DE TRES CANTOS

BALANCE DE COMPROBACIÓN

Periodo desde 01/01/2015 hasta 31/12/2015

Fecha Obtención 30/05/2016 12:00:33

Pag. 26

CTA	DESCRIPCIÓN	SUMAS		SALDOS	
		DEBE	HABER	DEUDOR	ACREEDOR
558	Provisiones de fondos para pagos a justificar pendientes de justificación.	13.583,34	12.989,34	594,00	
5580	Provisiones de fondos para pagos a justificar pendientes de justificación.	6.189,34	6.189,34		
5581	Provisiones de fondos para anticipos de caja fija pendientes de justificación.				
5584	Libramientos para pagos a justificar.	7.394,00	6.800,00	594,00	
5585	Libramientos para la reposición de anticipos de caja fija pendientes de pago.				
5586	Gastos realizados con provisiones de fondos para pagos a justificar pendientes de justificación.				
559	Otras partidas pendientes de aplicación.				
5590	Otras partidas pendientes de aplicación.				
56	Fianzas y depósitos recibidos y constituidos a corto plazo. Fianzas recibidas a corto plazo.	785.903,21	1.551.049,96		765.146,75
560	Fianzas y depósitos recibidos y constituidos a corto plazo. Fianzas recibidas a corto plazo.				
5600	Fianzas y depósitos recibidos y constituidos a corto plazo. Fianzas recibidas a corto plazo.				
561	Fianzas y depósitos recibidos y constituidos a corto plazo. Depósitos recibidos a corto plazo.	785.903,21	1.551.049,96		765.146,75
5610	Fianzas y depósitos recibidos y constituidos a corto plazo. Depósitos recibidos a corto plazo.	785.903,21	1.551.049,96		765.146,75
565	Fianzas y depósitos recibidos y constituidos a corto plazo. Fianzas constituidas a corto plazo.				
5650	Fianzas y depósitos recibidos y constituidos a corto plazo. Fianzas constituidas a corto plazo.				
566	Fianzas y depósitos recibidos y constituidos a corto plazo. Depósitos constituidos a corto plazo.				
5660	Fianzas y depósitos recibidos y constituidos a corto plazo. Depósitos constituidos a corto plazo.				
567	Fianzas y depósitos recib. y constituidos a corto plazo. Gastos financieros pagados por anticipado.				
5670	Fianzas y depósitos recib. y constituidos a corto plazo. Gastos financieros pagados por anticipado.				
568	Fianzas y depósitos recibidos y constituidos a corto plazo. Ingresos financ. cobrados por anticipado.				
5680	Fianzas y depósitos recibidos y constituidos a corto plazo. Ingresos financ. cobrados por anticipado.				
57	Efectivo y activos líquidos equivalentes. Caja operativa.	109.618.442,31	107.488.513,56	2.129.928,75	
570	Efectivo y activos líquidos equivalentes. Caja operativa.	932,81		932,81	
5700	Efectivo y activos líquidos equivalentes. Caja operativa.	932,81		932,81	
	Suma y Sigue . . .	646.855.926,72	642.729.489,46	193.027.912,18	188.901.474,92

AYUNTAMIENTO DE TRES CANTOS

BALANCE DE COMPROBACIÓN

Periodo desde 01/01/2015 hasta 31/12/2015

Fecha Obtención 30/05/2016 12:00:33

Pag. 27

CTA	DESCRIPCIÓN	SUMAS		SALDOS	
		DEBE	HABER	DEUDOR	ACREEDOR
571	Efectivo y activos líquidos equivalentes.Bancos e instituciones de crédito. Cuentas operativas.	109.610.709,50	107.481.713,56	2.128.995,94	
5710	Efectivo y activos líquidos equivalentes.Bancos e instituciones de crédito. Cuentas operativas.	109.610.709,50	107.481.713,56	2.128.995,94	
573	Efectivo y activos líquidos equiv.Bancos e instituciones de crédito.Cuentas restringidas de recaud.				
5730	Efectivo y activos líquidos equiv.Bancos e instituciones de crédito.Cuentas restringidas de recaud.				
574	Efectivo y activos líquidos equivalentes.Caja restringida.Pagos a justificar.	6.800,00	6.800,00		
5740	Efectivo y activos líquidos equivalentes.Caja restringida.Pagos a justificar.	6.800,00	6.800,00		
5741	Efectivo y activos líquidos equivalentes.Caja restringida.Anticipos de caja fija.				
575	Efectivo y activos líquidos equivalentes.Bancos e instituciones de crédito. Pagos a justificar.				
5750	Efectivo y activos líquidos equivalentes.Bancos e instituciones de crédito. Pagos a justificar.				
5751	Efectivo y activos líquidos equivalentes.Bancos e instituciones de crédito. Anticipos de caja fija.				
5759	Efectivo y activos líquidos equivalentes.Otras cuentas restringidas de pagos.				
577	Efectivo y activos líquidos equivalentes.Activos líquidos equivalentes al efectivo.				
5770	Efectivo y activos líquidos equivalentes.Activos líquidos equivalentes al efectivo.				
58	Provisión a corto plazo para responsabilidades.				
582	Provisión a corto plazo para responsabilidades.				
5820	Provisión a corto plazo para responsabilidades.				
583	Provisión a corto plazo por desmantelamiento, retiro o rehabilitación de inmovilizado no financiero.				
5830	Provisión a corto plazo por desmantelamiento, retiro o rehabilitación de inmovilizado no financiero.				
585	Provisión a corto plazo para devolución de ingresos.				
5850	Provisión a corto plazo para devolución de ingresos.				
588	Provisión a corto plazo paratransferencias y subvenciones.				
5880	Provisión a corto plazo paratransferencias y subvenciones.				
589	Otras provisiones a corto plazo.				
5890	Otras provisiones a corto plazo.				
59	Pérdida de valor de particip. a corto plazo en entid. de derecho público del grupo, multigr. y asoc.				
594	Pérdida de valor de particip. a corto plazo en entid. de derecho público del grupo, multigr. y asoc.				
	Suma y Sigue . . .	756.473.436,22	750.218.003,02	195.156.908,12	188.901.474,92

AYUNTAMIENTO DE TRES CANTOS

BALANCE DE COMPROBACIÓN
Periodo desde 01/01/2015 hasta 31/12/2015

Fecha Obtención 30/05/2016 12:00:33
Pag. 28

CTA	DESCRIPCIÓN	SUMAS		SALDOS	
		DEBE	HABER	DEUDOR	ACREEDOR
5940	Pérdida de valor de particip. a corto plazo en entid. de derecho público del grupo, multigr. y asoc.				
5941	Deterioro de particip. a corto plazo en soc. mercantiles y soc. cooper. del grupo, multigr. y asoc.				
5942	Deterioro valor de participaciones en otras entidades del grupo, multigrupo y asociadas.				
595	Pérdida de valor de valores mantenidos a vencimiento de entidades del grupo, multigrupo y asociadas.				
5950	Pérdida de valor de valores mantenidos a vencimiento de entidades del grupo, multigrupo y asociadas.				
5951	Pérdida de valor de valores disponibles para la venta de entidades del grupo, multigrupo y asoc.				
596	Deterioro valor de créditos a corto plazo a entidades del grupo, multigrupo y asociadas.				
5960	Deterioro valor de créditos a corto plazo a entidades del grupo, multigrupo y asociadas.				
5961	Pérdida de valor de fianzas constituidas a corto plazo en entidades del grupo, multigrupo y asoc.				
5962	Deterioro de valor de depósitos constituidos en entidades del grupo, multigrupo y asociadas.				
597	Deterioro de valor de valores mantenidos a vencimiento.				
5970	Deterioro de valor de valores mantenidos a vencimiento.				
5971	Deterioro de valor de valores disponibles para la venta.				
598	Deterioro de valor de créditos a corto plazo.				
5980	Deterioro de valor de créditos a corto plazo.				
5981	Deterioro de valor de fianzas constituidas a corto plazo.				
5982	Deterioro de valor de depósitos constituidos a corto plazo.				
6	Compras de mercaderías.	49,483,660,86		49,483,660,86	
60	Compras de mercaderías.				
600	Compras de mercaderías.				
6000	Compras de mercaderías.				
6002	COMPRAS DE MATERIAS AUXILIARES				
601	Compras de materias primas.				
6010	Compras de materias primas.				
602	Compras de otros aprovisionamientos.				
6020	Compras de otros aprovisionamientos.				
605	Compras de activos adquiridos para otras entidades.				
	Suma y Sigue . . .	756,473,436,22	750,218,003,02	195,156,908,12	188,901,474,92

AYUNTAMIENTO DE TRES CANTOS

BALANCE DE COMPROBACIÓN

Periodo desde 01/01/2015 hasta 31/12/2015

Fecha Obtención 30/05/2016 12:00:33

Pag. 29

CTA	DESCRIPCIÓN	SUMAS		SALDOS	
		DEBE	HABER	DEUDOR	ACREEDOR
6050	Compras de activos adquiridos para otras entidades.				
607	Trabajos realizados por otras entidades.				
6070	Trabajos realizados por otras entidades.				
61	Variación de existencias de mercaderías.				
610	Variación de existencias de mercaderías.				
6100	Variación de existencias de mercaderías.				
611	Variación de existencias de materias primas.				
6110	Variación de existencias de materias primas.				
612	Variación de existencias de otros aprovisionamientos.				
6120	Variación de existencias de otros aprovisionamientos.				
62	Servicios exteriores.Gastos en investigación y desarrollo.	25.403.199,78		25.403.199,78	
620	Servicios exteriores.Gastos en investigación y desarrollo.	12.262.401,16		12.262.401,16	
6200	Servicios exteriores.Gastos en investigación y desarrollo.	12.262.401,16		12.262.401,16	
621	Servicios exteriores.Arrendamientos y cánones.	443.103,63		443.103,63	
6210	Servicios exteriores.Arrendamientos y cánones.	443.103,63		443.103,63	
622	Servicios exteriores.Reparaciones y conservación.	487.331,84		487.331,84	
6220	Servicios exteriores.Reparaciones y conservación.	487.331,84		487.331,84	
623	Servicios exteriores.Servicios de profesionales independientes.	743.747,32		743.747,32	
6230	Servicios exteriores.Servicios de profesionales independientes.	743.747,32		743.747,32	
624	Servicios exteriores.Transportes.	17.076,70		17.076,70	
6240	Servicios exteriores.Transportes.	17.076,70		17.076,70	
625	Servicios exteriores.Primas de seguros.	205.277,01		205.277,01	
6250	Servicios exteriores.Primas de seguros.	205.277,01		205.277,01	
626	Servicios exteriores.Servicios bancarios y similares.	11.252,83		11.252,83	
6260	Servicios exteriores.Servicios bancarios y similares.	11.252,83		11.252,83	
627	Servicios exteriores.Publicidad, propaganda y relaciones públicas.	141.894,95		141.894,95	
6270	Servicios exteriores.Publicidad, propaganda y relaciones públicas.	141.894,95		141.894,95	
628	Servicios exteriores.Suministros.	3.847.116,85		3.847.116,85	
6280	Servicios exteriores.Suministros.	3.847.116,85		3.847.116,85	
629	Servicios exteriores.Comunicaciones y otros servicios.	7.243.997,49		7.243.997,49	
6290	Servicios exteriores.Comunicaciones y otros servicios.	7.243.997,49		7.243.997,49	
63	Tributos de carácter local.	2.771.276,68		2.771.276,68	
630	Tributos de carácter local.	2.112.945,73		2.112.945,73	
6300	Tributos de carácter local.	2.112.945,73		2.112.945,73	
	Suma y Sigue . . .	783.989.581,73	750.218.003,02	222.673.053,63	188.901.474,92

AYUNTAMIENTO DE TRES CANTOS

BALANCE DE COMPROBACIÓN
 Período desde 01/01/2015 hasta 31/12/2015

Fecha Obtención 30/05/2016 12:00:33
 Pag. 30

CTA	DESCRIPCIÓN	SUMAS		SALDOS	
		DEBE	HABER	DEUDOR	ACREEDOR
631	Tributos de carácter autonómico.	658.270,68		658.270,68	
6310	Tributos de carácter autonómico.	658.270,68		658.270,68	
632	Tributos de carácter estatal.	60,27		60,27	
6320	Tributos de carácter estatal.	60,27		60,27	
634	Tributos. Ajustes negativos en la imposición indirecta.				
6340	Tributos. Ajustes negativos en la imposición indirecta.				
639	Tributos. Ajustes positivos en la imposición indirecta.				
6390	Tributos. Ajustes positivos en la imposición indirecta.				
64	Gastos de personal y prestaciones sociales. Sueldos y salarios.	10.760.437,53		10.760.437,53	
640	Gastos de personal y prestaciones sociales. Sueldos y salarios.	8.340.363,63		8.340.363,63	
6400	Gastos de personal y prestaciones sociales. Sueldos y salarios.	8.340.363,63		8.340.363,63	
641	Gastos de personal y prestaciones sociales. Indemnizaciones.				
6410	Gastos de personal y prestaciones sociales. Indemnizaciones.				
642	Gastos de personal y prestaciones sociales. Cotizaciones sociales a cargo del empleador.	2.120.748,44		2.120.748,44	
6420	Gastos de personal y prestaciones sociales. Cotizaciones sociales a cargo del empleador.	2.120.748,44		2.120.748,44	
643	Gastos de personal y prestaciones sociales. Aportaciones a sistemas complementarios de pensiones.				
6430	Gastos de personal y prestaciones sociales. Aportaciones a sistemas complementarios de pensiones.				
644	Gastos de personal y prestaciones sociales. Otros gastos sociales.	299.325,46		299.325,46	
6440	Gastos de personal y prestaciones sociales. Otros gastos sociales.	299.325,46		299.325,46	
645	Gastos de personal y prestaciones sociales. Prestaciones sociales.				
6450	Gastos de personal y prestaciones sociales. Prestaciones sociales.				
65	Transferencias. A la entidad o entidades propietarias.	1.215.326,25		1.215.326,25	
650	Transferencias. A la entidad o entidades propietarias.	42.573,76		42.573,76	
6500	Transferencias. A la entidad o entidades propietarias.	1.172,33		1.172,33	
6501	Transferencias. Al resto de entidades.	41.401,43		41.401,43	
651	Subvenciones. A la entidad o entidades propietarias.	1.172.752,49		1.172.752,49	
6510	Subvenciones. A la entidad o entidades propietarias.	257.010,24		257.010,24	
6511	Subvenciones. Al resto de entidades.	915.742,25		915.742,25	
66	Gastos financieros por actualización de provisiones.	694.242,14		694.242,14	
660	Gastos financieros por actualización de provisiones.				
6600	Gastos financieros por actualización de provisiones.				
	Suma y Sigue . . .	796.623.676,46	750.218.003,02	235.307.148,36	188.901.474,92

AYUNTAMIENTO DE TRES CANTOS

BALANCE DE COMPROBACIÓN

Periodo desde 01/01/2015 hasta 31/12/2015

Fecha Obtención 30/05/2016 12:00:33

Pag. 31

CTA	DESCRIPCIÓN	SUMAS		SALDOS	
		DEBE	HABER	DEUDOR	ACREEDOR
661	Intereses de empréstitos y otras emisiones análogas.				
6610	Intereses de empréstitos y otras emisiones análogas.				
662	Intereses de deudas.				
6620	Intereses de deudas.				
6625	Intereses de deudas con entidades de crédito.				
6626	Intereses de otras deudas.				
6628	Intereses de permutas financieras designadas instrumentos de cobertura.				
663	Intereses de empréstitos y otras emisiones análogas, entidades del grupo, multigrupo y asociadas.				
6630	Intereses de empréstitos y otras emisiones análogas, entidades del grupo, multigrupo y asociadas.				
6632	Intereses de otras deudas con entidades del grupo, multigrupo y asociadas.				
664	Pérdidas en instrumentos financieros. Pérdidas en activos financ. a valor con cambios en resultados.	26.784,78		26.784,78	
6640	Pérdidas en instrumentos financieros. Pérdidas en activos financ. a valor con cambios en resultados.	26.784,78		26.784,78	
6641	Pérdidas en instr. financ. a valor razonable. Pérdidas en activos financ. disponibles para la venta.				
6642	Pérdidas en instrumentos financ. a valor razonable. Pérdidas en pasivos financ. a valor razonable con				
66451	Pérdidas en derivados financieros. De coberturas de los flujos de efectivo de pasivos financieros.				
66452	Pérdidas en derivados financieros. De coberturas de participaciones en el patrimonio neto.				
66453	Pérdidas en instrumentos de cobertura. De coberturas del valor razonable de valores de deuda.				
66454	Pérdidas en instrumentos de cobertura. De coberturas de los flujos de efectivo de valores de deuda.				
66459	Pérdidas derivados financ. designados instrum. de cobert. De transacc. previstas que no se produzcan.				
6646	Pérdidas en otros derivados financieros.				
665	Pérdidas en inversiones financieras a coste amortizado.				
6650	Pérdidas en inversiones financieras a coste amortizado.				
6651	Pérdidas en inversiones en instrumentos de patrimonio valorados a coste.				
6655	Pérdidas en pasivos financieros a coste amortizado.				
666	Pérdidas en participaciones en entidades del grupo, multigrupo y asociadas.				
6660	Pérdidas en participaciones en entidades del grupo, multigrupo y asociadas.				
	Suma y Sigue . . .	796.650.461,24	750.218.003,02	235.333.933,14	188.901.474,92

AYUNTAMIENTO DE TRES CANTOS

BALANCE DE COMPROBACIÓN

Periodo desde 01/01/2015 hasta 31/12/2015

Fecha Obtención 30/05/2016 12:00:33

Pag. 32

CTA	DESCRIPCIÓN	SUMAS		SALDOS	
		DEBE	HABER	DEUDOR	ACREEDOR
6661	Pérdida en valores represent. de deuda de entidades del grupo, multigr. y asoc. a coste amortiz.				
6662	Pérdidas de créditos a entidades del grupo, multigrupo y asociadas.				
6663	Pérdidas en pasivos financieros con entidades del grupo, multigrupo y asociadas a coste amortizado.				
667	Pérdidas de créditos incobrables. Con entidades del grupo, multigrupo y asociadas	601.706,99		601.706,99	
6670	Pérdidas de créditos incobrables. Con entidades del grupo, multigrupo y asociadas				
6671	Pérdidas de créditos incobrables. Con otras entidades.	601.706,99		601.706,99	
668	Diferencias negativas de cambio.				
668	Diferencias negativas de cambio.				
6680	Diferencias negativas de cambio.				
669	Otros gastos financieros.	65.750,37		65.750,37	
6690	Otros gastos financieros.	65.750,37		65.750,37	
67	Pérdidas procedentes del inmovilizado intangible.	14.023,63		14.023,63	
670	Pérdidas procedentes del inmovilizado intangible.				
6700	Pérdidas procedentes del inmovilizado intangible.				
671	Pérdidas procedentes del inmovilizado material.				
6710	Pérdidas procedentes del inmovilizado material.				
672	Pérdidas procedentes de las inversiones inmobiliarias.				
6720	Pérdidas procedentes de las inversiones inmobiliarias.				
673	Pérdidas procedentes del Patrimonio público del suelo.				
6730	Pérdidas procedentes del Patrimonio público del suelo.				
674	Pérdidas procedentes de activos en estado de venta.				
6740	Pérdidas procedentes de activos en estado de venta.				
676	Otras pérdidas de gestión ordinaria.				
6760	Otras pérdidas de gestión ordinaria.				
678	Gastos excepcionales.	14.023,63		14.023,63	
6780	Gastos excepcionales.	14.023,63		14.023,63	
68	Amortización de inversión en investigación.				
680	Amortización de inversión en investigación.				
6800	Amortización de inversión en investigación.				
6801	Amortización de inversión en desarrollo.				
6803	Amortización de propiedad industrial e intelectual.				
6806	Amortización de aplicaciones informáticas.				
	Suma y Sigue . . .	797.331.942,23	750.218.003,02	236.015.414,13	188.901.474,92

AYUNTAMIENTO DE TRES CANTOS

BALANCE DE COMPROBACIÓN

Periodo desde 01/01/2015 hasta 31/12/2015

Fecha Obtención 30/05/2016 12:00:33

Pag. 33

CTA	DESCRIPCIÓN	SUMAS		SALDOS	
		DEBE	HABER	DEUDOR	ACREEDOR
6807	Amortización de inversiones sobre activos utilizados en régimen de arrendamiento o cedidos.				
6809	Amortización de otro inmovilizado intangible.				
681	Amortización de terrenos y bienes naturales.				
6810	Amortización de terrenos y bienes naturales.				
6811	Amortización de construcciones.				
6812	Amortización de infraestructuras.				
6813	Amortización de bienes del patrimonio histórico.				
6814	Amortización de maquinaria y utillaje.				
6815	Amortización de instalaciones técnicas y otras instalaciones.				
6816	Amortización de mobiliario.				
6817	Amortización de equipos para procesos de información.				
6818	Amortización de elementos de transporte.				
6819	Amortización de otro inmovilizado material.				
682	Amortización de inversiones en terrenos.				
6820	Amortización de inversiones en terrenos.				
6821	Amortización de inversiones en construcciones.				
684	Amortización de terrenos del Patrimonio público del suelo.				
6840	Amortización de terrenos del Patrimonio público del suelo.				
6841	Amortización de construcciones del Patrimonio público del suelo.				
6849	Amortización de otros bienes y derechos del Patrimonio público del suelo.				
69	Pérdidas por deterioro del inmovilizado intangible.	8.625.154,85		8.625.154,85	
690	Pérdidas por deterioro del inmovilizado intangible.				
6900	Pérdidas por deterioro del inmovilizado intangible.				
6903	Pérdidas por deterioro de propiedad industrial e intelectual.				
6906	Pérdidas por deterioro de aplicaciones informáticas.				
6907	Pérdidas por deterioro inversiones sobre activos utilizados en régimen de arrendamiento o cedidos.				
6909	Pérdidas por deterioro de otro inmovilizado intangible.				
691	Pérdidas por deterioro de terrenos y bienes naturales.				
6910	Pérdidas por deterioro de terrenos y bienes naturales.				
6911	Pérdidas por deterioro de construcciones.				
6912	Pérdidas por deterioro de infraestructuras.				
6913	Pérdidas por deterioro de bienes del patrimonio histórico.				
	Suma y Sigue . . .	797.331.942,23	750.218.003,02	236.015.414,13	188.901.474,92

AYUNTAMIENTO DE TRES CANTOS

BALANCE DE COMPROBACIÓN

Periodo desde 01/01/2015 hasta 31/12/2015

Fecha Obtención 30/05/2016 12:00:33

Pag. 34

CTA	DESCRIPCIÓN	SUMAS		SALDOS	
		DEBE	HABER	DEUDOR	ACREEDOR
6914	Pérdidas por deterioro de maquinaria y utilillaje.				
6915	Pérdidas por deterioro de instalaciones técnicas y otras instalaciones.				
6916	Pérdidas por deterioro de mobiliario.				
6917	Pérdidas por deterioro de equipos para procesos de información.				
6918	Pérdidas por deterioro de elementos de transporte.				
6919	Pérdidas por deterioro de otro inmovilizado material.				
692	Pérdidas por deterioro de inversiones en terrenos.				
6920	Pérdidas por deterioro de inversiones en terrenos.				
6921	Pérdidas por deterioro de inversiones en construcciones.				
693	Pérdidas por deterioro de terrenos del Patrimonio público del suelo.				
6930	Pérdidas por deterioro de terrenos del Patrimonio público del suelo.				
6931	Pérdidas por deterioro de construcciones del Patrimonio público del suelo.				
6939	Pérdidas por deterioro de otros bienes y derechos del Patrimonio público del suelo.				
694	Pérdidas por deterioro de productos terminados y en curso de fabricación.				
6940	Pérdidas por deterioro de productos terminados y en curso de fabricación.				
6941	Pérdidas por deterioro de mercaderías.				
6942	Pérdidas por deterioro de materias primas.				
6943	Pérdidas por deterioro de otros provisionamientos.				
6948	Pérdidas por deterioro de activos en estado de venta.				
696	Pérdida por deterioro de participaciones en entidades de derecho público del grupo, multigr. y asoc.				
6960	Pérdida por deterioro de participaciones en entidades de derecho público del grupo, multigr. y asoc.				
6961	Pérdidas por deterioro de particip. en soc. mercantiles y soc. cooper. del grupo, multigr. y asoc.				
6962	Pérdidas por deterioro de participaciones en otras entidades del grupo, multigrupo y asociadas				
6963	Pérdidas por deterioro de participaciones en el patrimonio neto de otras entidades.				
697	Pérdida por deterioro de valores representativos de deuda de entidades del grupo, multigrupo y asoc.				
6970	Pérdida por deterioro de valores representativos de deuda de entidades del grupo, multigrupo y asoc.				
6971	Pérdidas por deterioro de valores representativos de deuda de otras entidades.				
698	Pérdidas por deterioro de créditos a entidades del grupo, multigrupo y asociadas.	8.625.154,85		8.625.154,85	
6980	Pérdidas por deterioro de créditos a entidades del grupo, multigrupo y asociadas.				
	Suma y Sigue . . .	797.331.942,23	750.218.003,02	236.015.414,13	188.901.474,92

AYUNTAMIENTO DE TRES CANTOS

BALANCE DE COMPROBACIÓN

Periodo desde 01/01/2015 hasta 31/12/2015

Fecha Obtención 30/05/2016 12:00:33

Pag. 35

CTA	DESCRIPCIÓN	SUMAS		SALDOS	
		DEBE	HABER	DEUDOR	ACREEDOR
6981	Pérdidas por deterioro de fianzas constituidas en entidades del grupo, multigrupo y asociadas.				
6982	Pérdidas por deterioro de depósitos constituidos en entidades del grupo, multigrupo y asociadas.				
6983	Pérdidas por deterioro de créditos a otras entidades.	8.625.154,85		8.625.154,85	
6984	Pérdidas por deterioro de fianzas constituidas en otras entidades.				
6985	Pérdidas por deterioro de depósitos constituidos en otras entidades.				
7	Ventas e ingr. por activos constr. o adquiridos para otras entid. Ventas de mercaderías.	1.040.421,64	56.779.515,70		55.739.094,06
70	Ventas e ingr. por activos constr. o adquiridos para otras entid. Ventas de mercaderías.				
700	Ventas e ingr. por activos constr. o adquiridos para otras entid. Ventas de mercaderías.				
7000	Ventas e ingr. por activos constr. o adquiridos para otras entid. Ventas de mercaderías.				
701	Ventas e ingr. por activos constr. o adquiridos para otras entid. Ventas de productos terminados.				
7010	Ventas e ingr. por activos constr. o adquiridos para otras entid. Ventas de productos terminados.				
702	Ventas e ingr. por activos constr. o adquiridos para otras entid. Ventas de productos semiterminados.				
7020	Ventas e ingr. por activos constr. o adquiridos para otras entid. Ventas de productos semiterminados.				
703	Ventas e ingr. por activos constr. o adquiridos para otras entid. Ventas de subproductos y residuos.				
7030	Ventas e ingr. por activos constr. o adquiridos para otras entid. Ventas de subproductos y residuos.				
704	Ventas e ingr. por activos constr. o adquiridos para otras entid. Ventas de envases y embalajes.				
7040	Ventas e ingr. por activos constr. o adquiridos para otras entid. Ventas de envases y embalajes.				
705	Ventas e ingr. por activos constr. o adquiridos para otras entid. Prestaciones de servicios.				
7050	Ventas e ingr. por activos constr. o adquiridos para otras entid. Prestaciones de servicios.				
707	Ingresos imputados por grado de avance de activos construidos para otras entidades.				
7070	Ingresos imputados por grado de avance de activos construidos para otras entidades.				
	Suma y Sigue . . .	805.957.097,08	750.218.003,02	244.640.568,98	188.901.474,92

AYUNTAMIENTO DE TRES CANTOS

BALANCE DE COMPROBACIÓN

Periodo desde 01/01/2015 hasta 31/12/2015

Fecha Obtención 30/05/2016 12:00:33

Pag. 36

CTA	DESCRIPCIÓN	SUMAS		SALDOS	
		DEBE	HABER	DEUDOR	ACREEDOR
7071	Ingresos imputados por entregas de activos construidos o adquiridos para otras entidades.				
71	Variación de existencias de producción en curso.				
710	Variación de existencias de producción en curso.				
7100	Variación de existencias de producción en curso.				
711	Variación de existencias de productos semiterminados.				
7110	Variación de existencias de productos semiterminados.				
712	Variación de existencias de productos terminados.				
7120	Variación de existencias de productos terminados.				
713	Variación de existencias de subproductos, residuos y materiales recuperados.				
7130	Variación de existencias de subproductos, residuos y materiales recuperados.				
717	Variación de existencias de activos construidos o adquiridos para otras entidades.				
7170	Variación de existencias de activos construidos o adquiridos para otras entidades.				
72	Impuesto sobre la renta de las personas físicas.	225.791,74	28.334.456,86		28.108.665,12
720	Impuesto sobre la renta de las personas físicas.				
7200	Impuesto sobre la renta de las personas físicas.	166.804,02	17.968.107,89		17.801.303,87
724	Impuesto sobre bienes inmuebles.	166.804,02	17.968.107,89		17.801.303,87
7240	Impuesto sobre bienes inmuebles.				
725	Impuesto sobre vehículos de tracción mecánica.	22.347,37	2.232.168,45		2.209.821,08
7250	Impuesto sobre vehículos de tracción mecánica.				
726	Impuesto sobre el incremento del valor de los terrenos de naturaleza urbana.	32.539,91	4.687.286,42		4.654.746,51
7260	Impuesto sobre el incremento del valor de los terrenos de naturaleza urbana.				
727	Impuesto sobre actividades económicas.	32.539,91	4.687.286,42		4.654.746,51
7270	Impuesto sobre actividades económicas.	4.100,44	3.446.894,10		3.442.793,66
728	Impuesto sobre actividades económicas.	4.100,44	3.446.894,10		3.442.793,66
7280	Impuestos directos: Otros impuestos.				
73	Impuestos directos: Otros impuestos.	459.890,04	715.375,55		255.485,51
731	Impuesto sobre el valor añadido.				
7310	Impuesto sobre el valor añadido.				
7311	Impuesto sobre el valor añadido.				
732	Impuesto general indirecto canario.				
7320	Impuestos indirectos: Impuestos especiales.				
733	Impuestos indirectos: Impuestos especiales.	459.890,04	715.375,55		255.485,51
7330	Impuesto sobre construcciones, instalaciones y obras.				
	Suma y Sigue . . .	806.642.778,86	779.267.835,43	244.640.568,98	217.265.625,55

CTA	DESCRIPCIÓN	SUMAS		SALDOS	
		DEBE	HABER	DEUDOR	ACREEDOR
735	Impuesto municipal sobre gastos suntuarios.				
7350	Impuesto municipal sobre gastos suntuarios.				
736	Impuesto sobre la producción, los servicios y la importación en las ciudades de Ceuta y Melilla.				
7360	Impuesto sobre la producción, los servicios y la importación en las ciudades de Ceuta y Melilla.				
7361	Arbitrio sobre importaciones y entregas de mercancías en las islas Canarias.				
739	Impuestos indirectos.Otros impuestos.				
7390	Impuestos indirectos.Otros impuestos.				
74	Tasas por prestación de servicioso realización de actividades.	76.456,78	6.013.958,84		5.937.502,06
740	Tasas por prestación de servicioso realización de actividades.	16.960,43	1.028.780,04		1.011.819,61
7400	Tasas por prestación de servicioso realización de actividades.	16.960,43	1.028.780,04		1.011.819,61
741	Precios públicos por prestación de servicios o realización de actividades.	4.694,72	2.197.190,24		2.192.495,52
7410	Precios públicos por prestación de servicios o realización de actividades.	4.694,72	2.197.190,24		2.192.495,52
742	Tasas por utilización privativa o aprovechamiento especial del dominio público.	54.801,63	2.787.988,56		2.733.186,93
7420	Tasas por utilización privativa o aprovechamiento especial del dominio público.	54.801,63	2.787.988,56		2.733.186,93
744	Contribuciones especiales.				
7440	Contribuciones especiales.				
745	Canon de urbanización.				
7450	Canon de urbanización.				
7451	Cuotas de urbanización.				
746	Canon por aprovechamientos urbanísticos.				
7460	Canon por aprovechamientos urbanísticos.				
7461	Aprovechamiento urbanístico correspondiente a la Administración.				
75	Transferencias.De la entidad o entidades propietarias.	271.984,04	9.793.406,77		9.521.422,73
750	Transferencias.De la entidad o entidades propietarias.	171.817,60	8.627.429,13		8.455.611,53
7500	Transferencias.De la entidad o entidades propietarias.				
7501	Transferencias.Del resto de entidades.	171.817,60	8.627.429,13		8.455.611,53
751	Subvenciones para gastos no financieros del ejercicio.De la entidad o entidades propietarias.	100.166,44	1.165.977,64		1.065.811,20
7510	Subvenciones para gastos no financieros del ejercicio.De la entidad o entidades propietarias.				
7511	Subvenciones para gastos no financieros del ejercicio.Del resto de entidades.				
752	Subvenciones para la cancelación de deudas genéricas.De la entidad o entidades propietarias.	100.166,44	1.165.977,64		1.065.811,20
	Suma y Sigue . . .	806.991.219,68	795.075.201,04	244.640.568,98	232.724.550,34

AYUNTAMIENTO DE TRES CANTOS

BALANCE DE COMPROBACIÓN

Periodo desde 01/01/2015 hasta 31/12/2015

Fecha Obtención 30/05/2016 12:00:33

Pag. 38

CTA	DESCRIPCIÓN	SUMAS		SALDOS	
		DEBE	HABER	DEUDOR	ACREEDOR
7520	Subvenciones para la cancelación de deudas genéricas.De la entidad o entidades propietarias.				
7521	Subvenciones para la cancelación de deudas genéricas.Del resto de entidades.				
753	Subv. financ. del inmovil. no financ. en el ejercicio por amortiz.De la entidad o entidades propiet.				
75300	Subv. financ. del inmovil. no financ. en el ejercicio por amortiz.De la entidad o entidades propiet.				
75301	Subvenc. para la financ. del inmoviliz. no financ. del ejercicio por amortiz.Del resto de entidades.				
75310	Subv. inmovil. no financ. y activos en venta en el ejerc. por enaj.Del resto de entidades.				
75311	Subv. para financ. de inmovil. no financ. y activos en venta por enajenac.Del resto de entidades.				
754	Subv. para activos corrientes y gastos imputadas al ejercicio.De la entidad o entidades propiet.				
7540	Subv. para activos corrientes y gastos imputadas al ejercicio.De la entidad o entidades propiet.				
7541	Subvenciones para activos corrientes y gastos imputadas al ejercicio.Del resto de entidades.				
755	Subvenciones para gastos financieros del ejercicio.De la entidad o entidades propietarias.				
7550	Subvenciones para gastos financieros del ejercicio.De la entidad o entidades propietarias.				
7551	Subvenciones para gastos financieros del ejercicio.Del resto de entidades.				
756	Subv para la financ. de operac. financ. imputadas al ejercicio.De la entidad o entidades propiet.				
7560	Subv para la financ. de operac. financ. imputadas al ejercicio.De la entidad o entidades propiet.				
7561	Subv. para la financiación de operaciones financieras imputadas al ejercicio.Del resto de entidades.				
76	Ingresos de participaciones en el patrimonio neto.	6.156,19	636.211,42		630.055,23
760	Ingresos de participaciones en el patrimonio neto.		193.521,87		193.521,87
7600	Ingresos de participaciones en el patrimonio neto.		193.521,87		193.521,87
761	Ingresos de valores representativos de deuda.		6.776,95		6.776,95
7610	Ingresos de valores representativos de deuda.		6.776,95		6.776,95
762	Ingresos de créditos.		6.776,95		6.776,95
7620	Ingresos de créditos.		6.776,95		6.776,95
7628	Ingresos de permutas financieras designadas Instrumentos de				
	Suma y Sigue . . .	806.991.219,68	795.275.499,86	244.640.568,98	232.924.849,16

AYUNTAMIENTO DE TRES CANTOS

BALANCE DE COMPROBACIÓN

Periodo desde 01/01/2015 hasta 31/12/2015

Fecha Obtención 30/05/2016 12:00:33

Pag. 39

CTA	DESCRIPCIÓN	SUMAS		SALDOS	
		DEBE	HABER	DEUDOR	ACREEDOR
763	Ingresos de participaciones en el patrimonio neto de entidades del grupo, multigrupo y asociadas.				
7630	Ingresos de participaciones en el patrimonio neto de entidades del grupo, multigrupo y asociadas.				
7631	Ingresos de valores representativos de deudas de entidades del grupo, multigrupo y asociadas.				
7632	Ingresos de créditos a entidades del grupo, multigrupo y asociadas.				
764	Beneficios en activos financieros a valor razonable con cambios en resultados.				
7640	Beneficios en activos financieros a valor razonable con cambios en resultados.				
7641	Beneficios en activos financieros disponibles para la venta.				
7642	Beneficios en pasivos financieros a valor razonable con cambios en resultados.				
76451	De coberturas de los flujos de efectivo de pasivos financieros.				
76452	De coberturas de participaciones en el patrimonio neto.				
76453	De coberturas del valor razonable de valores representativos de deuda.				
76454	De coberturas de los flujos de efectivo de valores representativos de deuda.				
76459	De transacciones previstas que no se produzcan.				
7646	Beneficios en otros derivados financieros.				
765	Beneficios en inversiones financieras a coste amortizado.				
7650	Beneficios en inversiones financieras a coste amortizado.				
7651	Beneficios en inversiones en instrumentos de patrimonio valorados a coste.				
7655	Beneficios en pasivos financieros a coste amortizado.				
766	Beneficios en participaciones en entidades del grupo, multigrupo y asociadas.				
7660	Beneficios en participaciones en entidades del grupo, multigrupo y asociadas.				
7661	Beneficios en valores represent. de deuda de entidades del grupo, multigr. y asoc. a coste amortiz.				
7663	Beneficios en pasivos financieros con entidades del grupo, multigrupo y asoc. a coste amortizado.				
768	Diferencias positivas de cambio.				
768	Diferencias positivas de cambio.				
7680	Diferencias positivas de cambio.				
769	Otros ingresos financieros.	6.156,19	435.912,60		429.756,41
7690	Otros ingresos financieros.	6.156,19	435.912,60		429.756,41
77	Beneficios procedentes del inmovilizado intangible.	142,85	2.172.068,58		2.171.925,73
770	Beneficios procedentes del inmovilizado intangible.				
7700	Beneficios procedentes del inmovilizado intangible.				
	Suma y Sigue . . .	806.997.375,87	795.711.412,46	244.640.568,98	233.354.605,57

AYUNTAMIENTO DE TRES CANTOS

BALANCE DE COMPROBACIÓN

Periodo desde 01/01/2015 hasta 31/12/2015

Fecha Obtención 30/05/2016 12:00:33

Pag. 40

CTA	DESCRIPCIÓN	SUMAS		SALDOS	
		DEBE	HABER	DEUDOR	ACREEDOR
771	Beneficios procedentes del inmovilizado material.				
7710	Beneficios procedentes del inmovilizado material.				
772	Beneficios procedentes de las inversiones inmobiliarias.				
7720	Beneficios procedentes de las inversiones inmobiliarias.				
773	Beneficios procedentes del Patrimonio público del suelo				
7730	Beneficios procedentes del Patrimonio público del suelo				
774	Beneficios procedentes de activos en estado de venta.				
7740	Beneficios procedentes de activos en estado de venta.				
775	Reintegros.	1.888,00	369.717,12		367.829,12
7750	Reintegros.	1.888,00	369.717,12		367.829,12
776	Ingresos por arrendamientos.		76.015,15		76.015,15
7760	Ingresos por arrendamientos.		76.015,15		76.015,15
777	De activos no corrientes, de gestión ordinaria y excepcionales. Otros ingresos.	12.278,48	1.716.129,10		1.703.850,62
7770	De activos no corrientes, de gestión ordinaria y excepcionales. Otros ingresos.	12.278,48	1.716.129,10		1.703.850,62
778	De activos no corrientes, de gestión ordinaria y excepcionales. Ingresos excepcionales.	-14.023,63	10.207,21		24.230,84
7780	De activos no corrientes, de gestión ordinaria y excepcionales. Ingresos excepcionales.	-14.023,63	10.207,21		24.230,84
78	Trabajos realizados para el inmovilizado intangible.				
780	Trabajos realizados para el inmovilizado intangible.				
7800	Trabajos realizados para el inmovilizado intangible.				
781	Trabajos realizados para el inmovilizado material.				
7810	Trabajos realizados para el inmovilizado material.				
782	Trabajos realizados para inversiones inmobiliarias.				
7820	Trabajos realizados para inversiones inmobiliarias.				
783	Trabajos realizados para el inmovilizado e inversiones inmobiliarias en curso.				
7830	Trabajos realizados para el inmovilizado e inversiones inmobiliarias en curso.				
784	Trabajos realizados para el Patrimonio público del suelo.				
7840	Trabajos realizados para el Patrimonio público del suelo.				
785	Gastos financieros imputados al inmovilizado intangible.				
7850	Gastos financieros imputados al inmovilizado intangible.				
786	Gastos financieros imputados al inmovilizado material.				
7860	Gastos financieros imputados al inmovilizado material.				
787	Gastos financieros imputados a inversiones inmobiliarias.				
7870	Gastos financieros imputados a inversiones inmobiliarias.				
	Suma y Sigue . . .	806.997.518,72	797.883.481,04	244.640.568,98	235.526.531,30

AYUNTAMIENTO DE TRES CANTOS

BALANCE DE COMPROBACIÓN

Periodo desde 01/01/2015 hasta 31/12/2015

Fecha Obtención 30/05/2016 12:00:33

Pag. 41

CTA	DESCRIPCIÓN	SUMAS		SALDOS	
		DEBE	HABER	DEUDOR	ACREEDOR
788	Gastos financieros imputados al inmovilizado e inversiones inmobiliarias en curso.				
7880	Gastos financieros imputados al inmovilizado e inversiones inmobiliarias en curso.				
789	Gastos financieros imputados al Patrimonio público del suelo.				
7890	Gastos financieros imputados al Patrimonio público del suelo.				
79	Reversión del deterioro del inmovilizado intangible.		9.114.037,68		9.114.037,68
790	Reversión del deterioro del inmovilizado intangible.				
7900	Reversión del deterioro del inmovilizado intangible.				
7903	Reversión del deterioro de propiedad industrial e intelectual.				
7906	Reversión del deterioro de aplicaciones informáticas.				
7907	Reversión del deterioro de inversiones en activos utilizados en régimen de arrendamiento o cedidos.				
7909	Reversión del deterioro de otro inmovilizado intangible.				
791	Reversión del deterioro de terrenos y bienes naturales.				
7910	Reversión del deterioro de terrenos y bienes naturales.				
7911	Reversión del deterioro de construcciones.				
7912	Reversión del deterioro de infraestructuras.				
7913	Reversión del deterioro de bienes del patrimonio histórico.				
7914	Reversión del deterioro de maquinaria y utillaje.				
7915	Reversión del deterioro de instalaciones técnicas y otras instalaciones.				
7916	Reversión del deterioro de mobiliario.				
7917	Reversión del deterioro de equipos para procesos de información.				
7918	Reversión del deterioro de elementos de transporte.				
7919	Reversión del deterioro de otro inmovilizado material.				
792	Reversión del deterioro de terrenos.				
7920	Reversión del deterioro de terrenos.				
7921	Reversión del deterioro de construcciones.				
793	Reversión del deterioro de terrenos del Patrimonio público del suelo.				
7930	Reversión del deterioro de terrenos del Patrimonio público del suelo.				
7931	Reversión del deterioro de construcciones del Patrimonio público del suelo.				
7939	Reversión del deterioro de otros bienes y derechos del Patrimonio público del suelo.				
794	Reversión del deterioro de productos terminados y en curso de fabricación.				
7940	Reversión del deterioro de productos terminados y en curso de fabricación.				
7941	Reversión del deterioro de mercaderías.				
7942	Reversión del deterioro de materias primas.				
	Suma y Sigue ...	806.997.518,72	797.883.481,04	244.640.568,98	235.526.531,30

AYUNTAMIENTO DE TRES CANTOS

BALANCE DE COMPROBACIÓN

Periodo desde 01/01/2015 hasta 31/12/2015

Fecha Obtención 30/05/2016 12:00:33

Pag. 42

CTA	DESCRIPCIÓN	SUMAS		SALDOS	
		DEBE	HABER	DEUDOR	ACREEDOR
7943	Reversión del deterioro de otros aprovisionamientos.				
7948	Reversión del deterioro de activos en estado de venta.				
795	Excesos y aplicaciones de provisiones y de pérdidas por deterioro. Exceso de provisiones.				
7950	Excesos y aplicaciones de provisiones y de pérdidas por deterioro. Exceso de provisiones.				
7952	Exceso de provisión para responsabilidades.				
7953	Exceso de provisión por desmantelamiento, retiro o rehabilitación del inmovilizado no financiero.				
7955	Exceso de provisión para devolución de ingresos.				
7958	Exceso de provisión para transferencias y subvenciones.				
7959	Exceso de otras provisiones.				
796	Reversión del deterioro de participac. en entidades de derecho público del grupo, multigr. y asoci.				
7960	Reversión del deterioro de participac. en entidades de derecho público del grupo, multigr. y asoci.				
7961	Reversión del deterioro de participac. en soc. mercantiles y soc. cooper. del grupo, multigr. y asoci.				
7962	Reversión del deterioro de participaciones en otras entidades del grupo, multigrupo y asociadas.				
797	Reversión del deterioro de valores representativos de deuda de entidades del grupo, multigr. y asoci.				
7970	Reversión del deterioro de valores representativos de deuda de entidades del grupo, multigr. y asoci.				
7971	Reversión del deterioro de valores representativos de deuda de otras entidades.				
798	Reversión del deterioro de créditos a entidades del grupo, multigrupo y asociadas.		9.114.037,68		9.114.037,68
7980	Reversión del deterioro de créditos a entidades del grupo, multigrupo y asociadas.				
7981	Reversión del deterioro de fianzas constituidas en entidades del grupo, multigrupo y asociadas.				
7982	Reversión del deterioro de depósitos constituidos en entidades del grupo, multigrupo y asociadas.				
7983	Reversión del deterioro de créditos a otras entidades.		9.114.037,68		9.114.037,68
7984	Reversión del deterioro de fianzas constituidas en otras entidades.				
7985	Reversión del deterioro de depósitos constituidos en otras entidades.				
799	Reversión del deterioro por el usufructo cedido del inmovilizado material.				
7990	Reversión del deterioro por el usufructo cedido del inmovilizado material.				
8	Pérdidas en activos financieros disponibles para la venta.				
	Suma y Sigue . . .	806.997.518,72	806.997.518,72	244.640.568,98	244.640.568,98

CTA	DESCRIPCIÓN	SUMAS		SALDOS	
		DEBE	HABER	DEUDOR	ACREEDOR
80	Pérdidas en activos financieros disponibles para la venta.				
800	Pérdidas en activos financieros disponibles para la venta.				
8000	Pérdidas en activos financieros disponibles para la venta.				
802	Imputación de beneficios en activos financieros disponibles para la venta.				
8020	Imputación de beneficios en activos financieros disponibles para la venta.				
81	Gastos en operaciones de cobertura.Pérdidas por coberturas.				
810	Gastos en operaciones de cobertura.Pérdidas por coberturas.				
8100	Gastos en operaciones de cobertura.Pérdidas por coberturas.				
811	Imputación de beneficios por coberturas a la cuenta del resultado económico-patrimonial.				
8110	Imputación de beneficios por coberturas a la cuenta del resultado económico-patrimonial.				
8111	Imputación de beneficios por coberturas al valor inicial de la partida cubierta.				
82	Ajustes negativos en valoración de inmovilizado no financiero por disminución de su valor razonable.				
820	Ajustes negativos en valoración de inmovilizado no financiero por disminución de su valor razonable.				
8200	Ajustes negativos en valoración de inmovilizado no financiero por disminución de su valor razonable.				
821	Ajustes negativos en la valoración del inmovilizado no financiero por amortizaciones.				
8210	Ajustes negativos en la valoración del inmovilizado no financiero por amortizaciones.				
822	Ajustes negativos en la valoración del inmovilizado no financiero por pérdidas de valor en bajas.				
8220	Ajustes negativos en la valoración del inmovilizado no financiero por pérdidas de valor en bajas.				
823	Imputación de beneficios en la valoración del inmovilizado no financiero.				
8230	Imputación de beneficios en la valoración del inmovilizado no financiero.				
84	Imput. subv. financ. de inmovil. no financ. y de activos en venta.De la entidad o entidades propiet.				
840	Imput. subv. financ. de inmovil. no financ. y de activos en venta.De la entidad o entidades propiet.				
8400	Imput. subv. financ. de inmovil. no financ. y de activos en venta.De la entidad o entidades propiet.				
8401	Imputación subv. financ. inmovilizado no financiero y de activos en venta.De resto de entidades.				
	Suma y Sigue . . .	806.997.518,72	806.997.518,72	244.640.568,98	244.640.568,98

AYUNTAMIENTO DE TRES CANTOS

BALANCE DE COMPROBACIÓN

Periodo desde 01/01/2015 hasta 31/12/2015

Fecha Obtención 30/05/2016 12:00:33

Pag. 44

CTA	DESCRIPCIÓN	SUMAS		SALDOS	
		DEBE	HABER	DEUDOR	ACREEDOR
841	Imputac. de subv. para la financ. de activos corrientes y gastos. De la entidad o entidades propiet.				
8410	Imputac. de subv. para la financ. de activos corrientes y gastos. De la entidad o entidades propiet.				
8411	Imputación de subv. para la financiación de activos corrientes y gastos. Del resto de entidades.				
842	Imputación de subv. para la financ. de operaciones financ. De la entidad o entidades propietarias.				
8420	Imputación de subv. para la financ. de operaciones financ. De la entidad o entidades propietarias.				
89	Deteroro de participaciones enentidades del grupo, multigrupo y asociadas.				
891	Deteroro de participaciones enentidades del grupo, multigrupo y asociadas.				
8910	Deteroro de participaciones enentidades del grupo, multigrupo y asociadas.				
9	Beneficios en activos financieros disponibles para la venta.				
90	Beneficios en activos financieros disponibles para la venta.				
900	Beneficios en activos financieros disponibles para la venta.				
9000	Beneficios en activos financieros disponibles para la venta.				
902	Imputación de pérdidas en activos financieros disponibles para la venta.				
9020	Imputación de pérdidas en activos financieros disponibles para la venta.				
91	Ingresos en operaciones de cobertura. Beneficios por coberturas.				
910	Ingresos en operaciones de cobertura. Beneficios por coberturas.				
9100	Ingresos en operaciones de cobertura. Beneficios por coberturas.				
911	Imputación de pérdidas por coberturas a la cuenta del resultado económico patrimonial.				
9110	Imputación de pérdidas por coberturas a la cuenta del resultado económico patrimonial.				
9111	Imputación de pérdidas por coberturas avalor inicial de la partida cubierta.				
92	Ajustes positivos en la valoración del inmovilizado no financiero por aumento de su valor razonable.				
920	Ajustes positivos en la valoración del inmovilizado no financiero por aumento de su valor razonable.				
9200	Ajustes positivos en la valoración del inmovilizado no financiero por aumento de su valor razonable.				
94	Ingr. subv. para financ. inmovil. no financ. y activos en venta. De la entidad o entidades propiet.				
940	Ingr. subv. para financ. inmovil. no financ. y activos en venta. De la entidad o entidades propiet.				
	Suma y Sigue . . .	806.997.518,72	806.997.518,72	244.640.568,98	244.640.568,98

AYUNTAMIENTO DE TRES CANTOS

BALANCE DE COMPROBACIÓN

Periodo desde 01/01/2015 hasta 31/12/2015

Fecha Obtención 30/05/2016 12:00:33

Pag. 45

CTA	DESCRIPCIÓN	SUMAS		SALDOS	
		DEBE	HABER	DEUDOR	ACREEDOR
9400	Ingr. subv. para financ. inmovil. no financ. y activos en venta. De la entidad o entidades propiet.				
9401	Ingr. subvenc. financ. inmovilizado no financiero y de activos en venta. Del resto de entidades.				
941	Ingresos de subv. para la financ. de activos corrientes y gastos. De la entidad o entidades propiet.				
9410	Ingresos de subv. para la financ. de activos corrientes y gastos. De la entidad o entidades propiet.				
9411	Ingresos de subvenciones para la financiación de activos corrientes y gastos. Del resto de entidades.				
942	Ingresos de subv. para la financ. de operaciones financieras. De la entidad o entidades propietarias.				
9420	Ingresos de subv. para la financ. de operaciones financieras. De la entidad o entidades propietarias.				
9421	Ingresos de subvenciones para la financiación de operaciones financieras. Del resto de entidades.				
99	Recuperación de ajustes valorativos negativos previos, entidades del grupo, multigrupo y asociadas.				
991	Recuperación de ajustes valorativos negativos previos, entidades del grupo, multigrupo y asociadas.				
9910	Recuperación de ajustes valorativos negativos previos, entidades del grupo, multigrupo y asociadas.				
993	Imputación por deterioro de ajustes valorativos negativos previos, entidad, del grupo, multigr. y asoc.				
9930	Imputación por deterioro de ajustes valorativos negativos previos, entidad, del grupo, multigr. y asoc.				
	Totales	806.997.518,72	806.997.518,72	244.640.568,98	244.640.568,98

