

AYUNTAMIENTO DE TRES CANTOS

CUENTA GENERAL 2014

Art. 212 del RD 2/2014 de 5 de Marzo, Reglas 79 a 104 de la ICAL y cuarta parte Plan General del Contabilidad Pública adaptado a la Administración Local



TOMO I

A. AYUNTAMIENTO DE TRES CANTOS

1. El Balance.....	7
2. La Cuenta del Resultado Económico-Patrimonial.....	9
3. Estado de Liquidación del Presupuesto	
3.1 Estado de Liquidación del Presupuesto – Ingresos.....	13
3.2 Estado de Liquidación del Presupuesto de Ingresos Resumen por Clasificación Económica.....	19
3.3 Estado de Liquidación del Presupuesto – Gastos.....	39
3.4 Estado de Liquidación del Presupuesto de Gastos. Resumen por Clasificación Económica.....	56
3.5 Estado de Liquidación del Presupuesto de Gastos. Resumen por Clasificación Programa.....	74
3.6 Estado de Liquidación del Presupuesto de Gastos por Grupo de Programa y Concepto.....	84
3.7 Resumen de Obligaciones Reconocidas Netas por Clasificación Programa y Capítulo.....	140
3.8 Resumen de Obligaciones Reconocidas Netas por Clasificación Económica y Programa.....	145
3.9 Resultado Presupuestario	178
4. La Memoria	
4.1 Organización.....	181
4.2 Gestión Indirecta de Servicios Públicos.....	187
4.3 Bases de Presentación de las Cuentas.....	190
4.4 Normas de Valoración.....	192



4.5	Inversiones Destinadas al Uso General.....	194
4.6	Inmovilizaciones Inmateriales.....	197
4.7	Inmovilizaciones Materiales.....	199
4.8	Inversiones Gestionadas.....	205
4.9	Patrimonio Público del Suelo.....	208
4.10	Inversiones Financieras.....	213
4.11	Existencias.....	216
4.12	Tesorería.....	219
4.13	Fondos Propios.....	242
4.14	Información sobre el Endeudamiento	
4.14.A.	Pasivos Financieros a Largo y Corto Plazo.....	245
4.14.B.	Operaciones de Intercambio Financiero.....	248
4.14.C.	Avales Concedidos.....	250
4.15	Información de las Operaciones por Administración de Recursos	
4.15.A.	Gestión de los Recursos Administrados por Cuenta de otros Entes Públicos.....	253
4.15.B.	Devolución de Recursos de otros Entes Públicos.....	255
4.15.C.	Obligaciones Derivadas de Gestión de los Recursos.....	258
4.15.D.	Cuentas Corrientes con otros Entes Públicos.....	261
4.16	Información de las Operaciones no Presupuestarias de Tesorería	
4.16.A.	Deudores.....	265
4.16.B.	Acreedores.....	267
4.16.C.	Partidas Pendientes de Aplicación. Cobros.....	270
4.16.D.	Partidas Pendientes de Aplicación. Pagos.....	272
4.17	Ingresos y Gastos.....	274



4.18	Información sobre Valores Recibidos en Depósitos.....	291
4.19	Cuadro Financiación.....	293
4.20	Información Presupuestaria.....	296
4.20.A.	Ejercicio Corriente	
4.20.A.1	Presupuesto de Gastos	
4.20.A.1.a)	Modificaciones de Crédito.....	299
4.20.A.1.b)	Remanente de Crédito.....	307
4.20.A.1.c)	Ejecución de Proyecto de Gasto.....	327
4.20.A.1.d)	Acreeedores Pendientes de Aplicación a Presupuesto.....	329
4.20.A.2	Presupuesto de Ingresos	
4.20.A.2.a)	Procesos de Gestión	
4.20.A.2.a.I	Derechos Anulados.....	333
4.20.A.2.a.II	Derechos Cancelados.....	342
4.20.A.2.a.III	Recaudación Neta.....	351
4.20.A.2.b)	Devolución de Ingresos.....	360
4.20.A.2.c)	Compromiso de Ingresos.....	369
4.20.B.	Ejercicio Cerrado	
4.20.B.1	Obligaciones de Presupuesto Cerrado.....	379
4.20.B.2	Derechos a Cobro de Presupuesto Cerrado (1ª Parte).....	391
4.20.B.3	Derechos a Cobro de Presupuesto Cerrado (2ª Parte).....	421
4.20.B.4	Variación de Resultados Ejercicios Anteriores.....	453
4.20.C.	Ejercicios Posteriores	



4.20.C.1	Compromiso de Gasto con Cargo a Presupuesto.....	456
4.20.D.	Gastos con Financiación Afectada	
4.20.D.1	Desviaciones de Financiación.....	458
4.20.D.2	Información de cada Unidad de Gasto.....	463
4.20.E.	Remanente de Tesorería.....	468
4.21	Indicadores	
4.21.A.	Indicadores Financieros y Patrimoniales.....	471
4.21.B.	Indicadores Presupuestarios.....	473
4.22	Acontecimientos Posteriores al Cierre.....	476

TOMO II

B. SOCIEDADES MERCANTILES

•	EMPRESA MUNICIPAL DE SERVICIOS, S.A.	480
•	FOMENTO DE LA VIVIENDA Y EL SUELO, S.A.	532



TOMO I



1. EL BALANCE.

EJERCICIO 2014
BALANCE

CUENTAS	ACTIVO	EJ. 2014	EJ. 2013	CUENTAS	PASIVO	EJ. 2014	EJ. 2013
	A) INMOVILIZADO				A) FONDOS PROPIOS		
	f) Inversiones destinadas al uso general	112.933.464,97	111.502.695,97		l) Patrimonio	102.573.399,55	98.584.318,55
200	1. Terrenos y bienes naturales	21.592.565,62	21.592.565,62	100	1. Patrimonio	78.135.581,86	78.135.581,86
201	2. Infraestructura y bienes destinados al uso general	8.867.526,11	8.867.526,11	108	5. Patrimonio entregado en cesión	78.404.061,67	78.404.061,67
202	3. Bienes comunales	12.274.131,21	12.274.131,21		III) Resultados de ejercicios anteriores	-268.479,81	-268.479,81
208	4. Bienes del Patrimonio histórico, artístico o cultural	399.812,19	399.812,19	120	1. Resultados de ejercicios anteriores	20.449.125,59	27.755.597,95
	II) Inmovilizaciones inmateriales	51.096,11	51.096,11		IV) Resultados del ejercicio	3.988.692,10	-7.306.861,26
210,212,216,218,219	III) Inmovilizaciones materiales	1.141.064,44	1.141.064,44	129	1. Resultados del ejercicio	3.988.692,10	-7.306.861,26
	1. Terrenos	82.233.765,74	81.510.235,86		C) ACREEDORES A LARGO PLAZO	7.614.406,38	7.663.718,22
220	2. Construcciones	5.231.939,69	5.231.939,69		l) Otras deudas a largo plazo	7.614.406,38	7.663.718,22
221	3. Instalaciones Técnicas	67.340.004,20	66.894.605,66	170,178	1. Deudas con entidades de crédito	7.432.675,14	7.432.675,14
222	4. Otro inmovilizado	1.106.687,00	1.106.687,00	171,173,177	2. Otras deudas	181.731,24	231.043,08
223,224,226,227,228	5. Amortizaciones	8.872.280,53	8.594.149,19		D) ACREEDORES A CORTO PLAZO	15.397.507,43	15.115.308,06
229		-317.144,68	-317.144,68		l) Otras deudas a corto plazo	1.265.626,92	1.841.797,32
282	V) Patrimonio público del Suelo	7.330.672,19	6.630.529,68	521,523,527	2. Otras deudas	30.288,48	11.262,12
240,241,243	1. Terrenos y construcciones	6.736.728,29	6.178.961,56	560,561	4. Fianzas y depósitos recibidos a corto plazo	1.235.338,44	1.830.535,20
249	3. Otro inmovilizado	593.943,90	451.568,12		III) Acreedores	14.131.880,51	13.273.510,74
250,251,256	VI) Inversiones financieras permanentes	635.396,98	628.300,37	40	1. Acreedores presupuestarios	11.810.164,14	11.969.629,02
252,253,257	1. Cartera de valores a largo plazo	573.715,21	573.715,21	41	2. Acreedores no presupuestarios	2.001.210,07	865.110,47
	2. Otras inversiones y créditos a largo plazo	61.681,77	54.585,16	475,476,477	4. Administraciones Públicas	320.506,30	436.367,25
	C) ACTIVO CIRCULANTE	12.651.848,39	9.860.648,86	554,559	5. Otros acreedores	2.404,00	2.404,00
43	l) Deudores	10.002.239,68	8.115.412,42				
440,441,442,443,449	1. Deudores presupuestarios	19.084.011,34	17.250.105,50				
470,471,472	2. Deudores no presupuestarios	1.956,63	16.488,97				
555,558	4. Administraciones Públicas	29.715,39	594,00				
490	5. Otros deudores	594,00	594,00				
	6. Provisiones	-9.114.037,68	-9.151.776,05				
542,543,545,547,548	III) Inversiones financieras temporales	15.000,00	15.000,00				
	2. Otras inversiones y créditos a corto plazo	15.000,00	15.000,00				
	IV) Tesorería	2.634.608,71	1.730.236,44				
57	1. Tesorería	2.634.608,71	1.730.236,44				
	TOTAL GENERAL (A+B+C)	125.585.313,36	121.363.344,83		TOTAL GENERAL (A+B+C+D)	125.585.313,36	121.363.344,83



2. LA CUENTA DEL RESULTADO ECONÓMICO PATRIMONIAL

CUENTA DEL RESULTADO ECONÓMICO-PATRIMONIAL

EJERCICIO 2014

CUENTAS	DEBE	EJ.: 2014	EJ.: 2013	CUENTAS	HABER	EJ.: 2014	EJ.: 2013
	A) GASTOS	41.286.075,25	48.604.770,41		B) INGRESOS	45.274.767,35	41.297.908,15
	3. Gastos de Funcionamiento de los servicios y prestaciones sociales	32.865.267,70	36.243.540,39		1. Ventas y prestaciones de servicios	2.262.216,08	2.283.754,06
640,641	a) Gastos de Personal	11.071.356,19	11.052.539,13	741	b) Prestaciones de servicios	2.262.216,08	2.283.754,06
642,644	a-1) Sueldos, salarios y asimilados	8.505.170,08	8.395.991,31		b-2) Precios públicos por prestación de servicios o realización de actividades		
	a-2) Cargas sociales	2.566.186,11	2.656.547,82		3. Ingresos de Gestión ordinaria	31.160.464,74	28.264.981,12
675,694,794	d) Variación de provisiones de tráfico	212.063,68	7.315.546,42		a) Ingresos tributarios	31.160.464,74	28.264.981,12
	d-2) Variación de provisiones y pérdidas de créditos incobrables	212.063,68	7.315.546,42	724,725,726,727,733	a-1) Impuestos propios	27.268.516,20	24.625.041,92
	e) Otros gastos de gestión	21.164.208,70	19.451.208,59	740,742	a-3) Tasas	3.840.471,28	3.586.590,02
62	e-1) Servicios exteriores	18.206.566,81	18.544.568,09	728,735,736,739	a-5) Otros ingresos tributarios	51.477,26	53.349,18
63	e-2) Tributos	2.957.641,89	906.640,50		4. Otros ingresos de gestión ordinaria	1.773.463,88	1.100.374,09
	f) Gastos financieros y asimilables	417.639,13	424.246,25	773	a) Reintegros	-130.909,97	36.550,00
661,662,663,669	f-1) Por deudas	417.639,13	424.246,25	775,776,777	c) Otros ingresos de gestión corriente	1.254.459,38	565.883,13
	4. Transferencias y Subvenciones	7.577.013,92	7.820.645,63		c-1) Ingresos accesorios y otros de gestión	1.254.459,38	565.883,13
650,651	a) Transferencias y Subvenciones corrientes	7.577.013,92	7.820.645,63	760	d) Ingresos de participaciones en capital	200.726,72	148.782,56
	5. Pérdidas y gastos extraordinarios	843.793,63	2.540.584,39	763,769	f) Otros intereses e ingresos asimilados	449.187,75	349.158,40
678	d) Gastos extraordinarios	1.535,15	421.490,08		f-1) Otros intereses	449.187,75	349.158,40
679	e) Gastos y pérdidas de otros ejercicios	842.258,48	2.119.094,31	750	5. Transferencias y subvenciones	9.785.562,75	9.516.307,18
				751	a) Transferencias corrientes	8.730.366,73	8.449.875,18
				756	b) Subvenciones corrientes	1.053.923,47	1.039.638,74
					d) Subvenciones de capital	1.272,55	26.793,26
				778	6. Ganancias e ingresos extraordinarios	293.059,90	132.492,70
				779	c) Ingresos extraordinarios	282.742,61	
					d) Ingresos y beneficios de otros ejercicios	10.317,29	132.492,70
	AHORRO	3.988.692,10			DESAHORRO		7.306.861,26



3. ESTADO DE LIQUIDACIÓN DEL PRESUPUESTO



3.1. ESTADO DE LIQUIDACIÓN DEL PRESUPUESTO. Ingresos.

ESTADO DE LIQUIDACIÓN DEL PRESUPUESTO
 (2014)

II. LIQUIDACIÓN DEL PRESUPUESTO DE INGRESOS

APLICACIÓN PRESUP.	DESCRIPCIÓN	PREVISIONES PRESUPUESTARIAS		DERECHOS RECONOCIDOS	DERECHOS ANULADOS	DERECHOS CANCELADOS	DERECHOS RECONOCIDOS NETOS	RECAUDACIÓN NETA	DERECHOS PENDIENTES DE COBRO A 31 DE DICIEMBRE	EXCESO / DEFECTO PREVISIÓN
		INICIALES	MODIFICACIONES							
11200	IMPUESTO SOBRE BIENES INMUEBLES DE NATURALEZA	13.000,00		13.873,81	685,76		13.188,05	10.662,15	2.525,90	188,05
11301	IMPUESTO SOBRE BIENES INMUEBLES DE NATURALEZA	14.500.000,00		16.391.103,02	883.008,10		15.508.094,92	14.321.113,88	1.186.981,04	1.008.094,92
11500	IMPUESTO SOBRE VEHICULOS DE TRACCION MECANICA	2.480.000,00		2.239.374,72	26.318,47	634,98	2.212.421,27	2.014.335,95	198.085,32	-267.578,73
11600	IMPUESTO SOBRE INCREMENTO VALOR TERRE.NAT.URB.	1.500.000,00		3.803.295,63	48.154,03		3.755.141,60	2.790.725,96	964.415,64	2.255.141,60
11601	PLUSVALIAS. INSPECCION FISCAL	300.000,00		1.029.386,78	9.880,71		1.019.506,07	273.026,18	746.479,89	719.506,07
11603	SANCION PLUSVALIA INSPECCION FISCAL			755,55			755,55	755,55		755,55
13000	LAA.EE.EMPRESARIALES	3.550.000,00		3.214.892,54	9.244,39		3.205.648,15	3.067.914,07	137.734,08	-344.351,85
13001	IMPUESTO ACTIVIDADES ECONOMICAS. CUOTA NACIONAL	180.000,00		323.554,50			323.554,50	323.554,50		143.554,50
13002	IMPUESTO ACTIVIDADES ECONOMICAS. CUOTA	50.000,00		51.333,33			51.333,33	51.333,33		1.333,33
13003	IMPUESTO MUNICIPAL SOBRE GASTOS Suntuarios	140,00		143,93			143,93	143,93		3,93
13004	I.A.E. INSPECCION FISCAL	225.000,00		795.721,01	365.552,12		370.168,89	367.908,82	2.260,07	145.168,89
13006	INTERESES DE DEMORA INSPER FISCAL IAE									
13009	I.A.E. CUOTAS TELEFONIA MOVIL									
18	Impuestos directos extinguidos.									
29000	IMPUESTO SOBRE CONSTRUCCIONES	2.400.000,00		855.968,57	871,74		855.096,83	670.326,98	184.769,85	-1.544.903,17
29001	ICIO. INSPECCIÓN FISCAL	375.000,00		24.090,49			24.090,49	18.385,27	5.705,22	-350.909,51
301	TASA ENGANCHE CANAL DE ISABEL II	100.000,00		107.790,44			107.790,44	52.815,77	54.974,67	7.790,44
302	TASA RECOGIDA BASURAS	250.000,00		270.685,14	15.117,65		255.526,69	216.681,31	38.645,38	5.526,69
31000	SERVICIOS GENERALES.EXPEDICION DE ESCUELAS DEPORTIVAS Y FICHAS (MENORES 3ª EDAD Y TASA POR UTILIZ. INSTALACIONES DEPORTIVAS MUNICIPALES			107,15			107,15	107,15		107,15
31099										
31301		160.000,00		191.530,92	5,00		191.525,92	191.525,92		31.525,92
319		20.000,00		35.171,28			35.171,28	35.171,28		15.171,28
	Suma	26.103.140,00		29.288.778,81	1.358.837,97	675,78	27.929.265,06	24.406.668,00	3.522.577,06	1.826.125,06

ESTADO DE LIQUIDACIÓN DEL PRESUPUESTO
(2014)

II. LIQUIDACIÓN DEL PRESUPUESTO DE INGRESOS

APLICACIÓN PRESUP.	DESCRIPCIÓN	PREVISIONES PRESUPUESTARIAS		DERECHOS RECONOCIDOS	DERECHOS ANULADOS	DERECHOS CANCELADOS	DERECHOS RECONOCIDOS NETOS	RECAUDACIÓN NETA	DERECHOS PENDIENTES DE COBRO A 31 DE DICIEMBRE	EXCESO / DEFECTO PREVISIÓN
		INICIALES	MODIFICACIONES							
321	LICENCIAS URBANÍSTICAS	310.000,00		310.000,00	3.501,54		194.174,45	190.795,23	3.379,22	-115.825,55
32101	INSPECCION FISCAL TASA	75.000,00		75.000,00			3.517,86	2.662,08	855,78	-71.482,14
32104	LICENCIA URBANÍSTICA	180.000,00		180.000,00	4.274,10		163.744,36	155.801,71	7.942,65	-16.255,64
323	TASA LICENCIA ACTIVIDAD	8.500,00		8.500,00			1.234,50	1.234,50	1.234,50	-7.265,50
325	TASA POR OTROS SERVICIOS URBANÍSTICOS	16.000,00		16.000,00	40,55		26.714,69	26.274,27	440,42	10.714,69
325	TASA EXPEDICION DOCUMENTOS	20.000,00		20.000,00			5.167,40	5.167,40		-14.832,60
326	TASA RETIRADA VEHICULOS	20.000,00		20.000,00	46,13		2.571,00	2.571,00		-429,00
32900	TASA ACTUACION POLICIA LOCAL	3.000,00		3.000,00						
33099	ALQUILER PISTAS									
331	TASA DE VADOS	525.000,00		525.000,00	6.082,33		530.033,38	497.911,41	32.121,97	5.033,96
33100	TASA POR OCUPACION VIA PUBLICA	225.000,00		225.000,00	6.161,57		137.425,56	127.670,13	9.755,43	-87.574,44
33101	TASA VADOS INSPECCION FISCAL CUOTA TRIBUTARIA									
332	T. UTIL. DOM. P.CO. EMPRESAS SERVICIOS (1.5%)	1.440.000,00		1.440.000,00	10.091,37		1.286.619,91	1.257.455,14	29.164,77	-153.380,09
33201	TASA DOMINIO PÚBLICO. INSPECCIÓN FISCAL	75.000,00		75.000,00	1.704,79		252.434,31	125.021,24	125.708,28	175.729,52
33202	TASA DOM. P.CO. INSPECCION FISCAL INTERESES									
333	Tasa por utili privat o approve esp por emp expl de ser telec									
334	Tasa por apertura de calas y zanjas.									
335	TASA OCUPACION VIA PUBLICA CON TERRAZAS	70.000,00		70.000,00	5.625,70		60.756,57	37.928,50	22.828,07	-9.243,43
33501	TASA PUESTOS Y MERCADILLO	100.000,00		100.000,00	288,73		68.291,01	63.551,37	4.739,64	-31.708,99
338	COMPENSACION TELEFONICA ESPAÑA, SA	310.000,00		310.000,00			388.913,53	388.913,53		78.913,53
339	Otras tasas por utilización privativa del dominio público.						530,61	530,61		530,61
33900	TASA UTILIZACION DOMINIO P.CO. CAJEROS AUTOMATICOS	10.000,00		10.000,00	1.643,32		9.038,26	9.038,26		-961,74
33901	OTRAS TASAS DOM. P.CO. BARES Y QUIJOSCOS	210.000,00		210.000,00	12.853,84		186.131,92	177.531,83	8.600,09	-23.868,08
	Suma	29.680.640,00		29.680.640,00	1.411.151,94	675,78	31.244.859,59	27.475.511,71	3.769.347,88	1.564.219,59

ESTADO DE LIQUIDACIÓN DEL PRESUPUESTO
 (2014)

II. LIQUIDACIÓN DEL PRESUPUESTO DE INGRESOS

APLICACIÓN PRESUP.	DESCRIPCIÓN	PREVISIONES PRESUPUESTARIAS		DERECHOS RECONOCIDOS	DERECHOS ANULADOS	DERECHOS RECONOCIDOS NETOS	RECAUDACIÓN NETA	DERECHOS PENDIENTES DE COBRO A 31 DE DICIEMBRE	EXCESO / DEFECTO PREVISIÓN
		INICIALES	MODIFICACIONES						
33902	OTRAS TASAS DOMINIO PCO. LOCAL. BP OIL	200.000,00		200.000,00		180.882,64	180.882,64		-19.117,36
33903	TASA ALCANTARILLADO CANAL ISABEL II								
34008	COLONIAS Y CAMPAMENTOS								
34097	ESCUELAS DEPORTIVAS MUNICIPALES								
34098	SERVICIOS GENERALES. CARNETS DE USUARIOS								
34099	PRECIO PUBLICO PISCINAS Y ESCUELAS DEPORTIVAS	110.000,00		110.000,00	3,77	107.796,89	102.976,01	4.820,88	-2.203,11
341	SERVICIOS ASISTENCIALES. AYUDA A DOMICILIO Y CENTRO	7.000,00		7.000,00	7,12	10.166,19	10.130,61	28,46	3.159,07
34101	SERVICIOS ASISTENCIALES PRECIO PUBLICO								
34109	ENSEÑANZAS ESPECIALES				64,49	364.385,36	363.088,39	1.232,48	-35.679,13
34200	P. PCO. SERVICIOS EDUCATIVOS. ESCUELA DE	400.000,00		400.000,00		11.213,06	11.213,06		1.213,06
34201	P. PCO. SERVICIOS EDUCATIVOS. CASA JUVENTUD	10.000,00		10.000,00		6.316,00	6.276,00	40,00	6.316,00
34202	P. PCO. SERVICIOS EDUCATIVOS. TALLERES	75.000,00		75.000,00		64.613,14	63.997,34	615,80	-10.386,86
34203	P. PCO. SERVICIOS EDUCATIVOS. ESC. MUN. DE	190.000,00		190.000,00	9,30	203.233,44	203.224,14		13.224,14
34300	P. PCO. SERVICIOS DEPORTIVOS. ENTRADAS	600.000,00		600.000,00	8.230,81	658.645,19	644.578,07	5.836,31	50.414,38
34301	PRECIOS PUBLICOS ESCUELAS DEPORTIVAS								
34302	PRECIO PUBLICO INSTALACIONES DEPORTIVAS	10.000,00		10.000,00		5.349,70	5.349,70		-4.650,30
34303	INGRESOS ABONO TRES CANTOS DEPORTES	300.000,00		300.000,00	570,25	350.217,91	345.932,71	3.714,95	49.647,66
34304	INGRESOS ABONO SENCILLO DEPORTES	120.000,00		120.000,00	35,25	148.548,70	148.513,45		28.513,45
34305	PRECIO PUBLICO ESCUELA DE NATACION	250.000,00		250.000,00		8.989,11	8.989,11		-241.000,89
344	ENTRADAS A ESPECTACULOS	65.000,00		65.000,00		53.644,90	53.644,90		-11.355,10
349	OTROS PRECIOS PUBLICOS. INFANCIA	5.000,00		5.000,00		3.360,00	3.360,00		-1.640,00
34900	PRECIO PUBLICO BODAS	10.000,00		10.000,00		14.655,71	14.655,71		4.655,71
	Suma	32.032.640,00		32.032.640,00	1.420.072,93	34.848.719,02	29.642.333,55	3.785.636,76	1.395.330,31

ESTADO DE LIQUIDACIÓN DEL PRESUPUESTO
(2014)

II. LIQUIDACIÓN DEL PRESUPUESTO DE INGRESOS

APLICACIÓN PRESUP.	DESCRIPCIÓN	PREVISIONES PRESUPUESTARIAS		DERECHOS RECONOCIDOS	DERECHOS ANULADOS	DERECHOS CANCELADOS	DERECHOS RECONOCIDOS NETOS	RECAUDACIÓN NETA	DERECHOS PENDIENTES DE COBRO A 31 DE DICIEMBRE	EXCESO / DEFECTO PREVISIÓN
		INICIALES	MODIFICACIONES DEFINITIVAS							
34902	OTROS PRECIOS PUBLICOS	3.500,00	3.500,00	14.941,39	48,00		14.893,39	14.893,39		11.393,39
350	CONTRIBUCIONES ESPECIALES									
380	REINTEGRO DE AVALES	4.000,00	4.000,00	10.500,00			10.500,00	10.500,00		6.500,00
389	REINTEGROS DE PRESUPUESTO CERRADO	15.000,00	15.000,00	8.832,43			8.832,43	8.613,31	219,12	-6.167,57
391	GESTIÓN DE MULTAS Y SANCIONES	225.000,00	225.000,00	182.133,96	433,04		181.700,92	172.598,72	9.102,20	-43.299,08
39104	EXPEDIENTES SANCIONADORES	210.000,00	210.000,00	517.696,90	33.088,57		484.608,33	141.867,86	342.740,47	274.608,33
392	INSPECCIÓN FISCAL									
392	RECARGO DE APREMIO 5 %	8.000,00	8.000,00	9.455,44			9.455,44	9.455,44		1.455,44
39200	RECARGO DECLARACION EXTEMPORANEA SIN									
39210	RECARGO APREMIO 10%	75.000,00	75.000,00	52.842,85			52.842,85	52.842,85		-22.357,15
39211	RECARGO EJECUTIVO. 20%	125.000,00	125.000,00	143.844,46	387,88		143.456,58	143.456,58		18.456,58
393	INTERESES DE DEMORA	100.000,00	100.000,00	76.145,43	126,85		76.018,58	76.018,58		-23.981,42
39301	INTERESES DE DEMORA	140.000,00	140.000,00	193.419,91	48.876,05		144.543,86	47.258,19	97.285,67	4.543,86
39302	INSPECCIÓN FISCAL									
39302	INTERESES POR CUOTA PONDERADA PLUSVALIA									
397	APROVECHAMIENTO URBANISTICO									
399	INGRESOS DIVERSOS	27.000,00	27.000,00	30.803,88			30.803,88	30.803,88		3.803,88
39901	INGRESOS CIAS POR GENERACIÓN ELÉCTRICA	11.000,00	11.000,00	2.085,44			2.085,44	2.085,44		-8.914,56
39902	INGRESOS-RECOGIDA DE PAPEL Y ENVASES	300.000,00	300.000,00	267.392,08			267.392,08	247.957,02	19.435,06	-32.607,92
39903	INGRESO RETIRADA RESIDUOS URBANOS (VEHICULOS)									
39904	INDEMNIZACIONES	8.000,00	8.000,00	4.543,94			4.543,94	4.543,94		4.543,94
39905	INGRESOS RECOGIDA ELECTRICOS Y ELECTRONICOS									
39906	INGRESOS POR COSTAS JUDICIALES									
39908	INGRESOS POR COSTAS									
39909	DESCUENTOS VARIOS EN FACTURACION	12.000,00	12.000,00	17.393,16	63,07		17.330,09	17.330,09		5.330,09
	Suma	33.296.140,00	33.296.140,00	36.449.790,71	1.503.096,39	675,78	34.946.018,54	30.674.022,96	4.271.995,58	1.649.878,54

ESTADO DE LIQUIDACIÓN DEL PRESUPUESTO
(2014)

II. LIQUIDACIÓN DEL PRESUPUESTO DE INGRESOS

APLICACIÓN PRESUP.	DESCRIPCIÓN	PREVISIONES PRESUPUESTARIAS		DERECHOS RECONOCIDOS	DERECHOS ANULADOS	DERECHOS CANCELADOS	DERECHOS RECONOCIDOS NETOS	RECAUDACIÓN NETA	DERECHOS PENDIENTES DE COBRO A 31 DE DICIEMBRE	EXCESO / DEFECTO PREVISIÓN
		INICIALES	MODIFICACIONES							
39910	INGRESOS POR INCAUTACIÓN FIANZAS			214.085,76			214.085,76	214.085,76		214.085,76
39911	INGRESOS POR CADUCIDAD FIANZAS	7.750.000,00		7.897.080,51	30.288,48		7.866.792,03	7.866.792,03		116.792,03
42000	PARTICIPACION RECURSOS DEL ESTADO	378.000,00		511.879,09			511.879,09	446.323,38	65.555,71	133.879,09
45002	C. AUTONOMA TRANSF. CONVENIOS S. SOCIALES E	255.000,00		274.551,63			274.551,63	206.654,40	67.897,23	19.551,63
45030	C. AUTONOMA TRANSF. CONVENIOS EN MATERIA DE	95.000,00		68.203,59	5.958,39		62.245,20	62.245,20		-32.754,80
45050	C. AUTONOMA TRANSF. CONVENIOS EMPLEO Y	98.000,00		98.978,22			98.978,22	24.152,24	74.825,98	978,22
45060	TRANSFERENCIAS COMUNIDAD AUTONOMA. AREA DE MUJER	10.000,00		140.886,59			140.886,59	140.886,59		130.886,59
45080	OTRAS TRANSFERENCIAS CORRIENTES COMUNIDAD	755.000,00		755.304,00	12.067,01		743.236,99	617.352,99	125.884,00	-11.763,01
45081	TRANSFERENCIAS CORRIENTES BESCAMI			66.000,00	15.328,27		50.671,73	50.671,73		50.671,73
45090	PROGRAMA DE REQUALIFICACIÓN DE LA ADMINISTRACION GENERAL DE LA COMUNIDAD		42.000,00				-0,22	-0,22		-0,22
45500	SUBVENCION ORDEN 2445/2013		47.603,59							-42.000,00
45501	SUBVENCION ORDEN 7210/2013									-47.603,59
47	DE EMPRESAS PRIVADAS									
490	FONDO SOCIAL EUROPEO	20.000,00		4.763,46			4.763,46	4.763,46		-15.236,54
520	INTERESES DEPOSITOS	30.000,00		5.517,41			5.517,41	5.517,41		-24.482,59
537	LIQUIDACIÓN DIVIDENDOS CANAL ISABEL II GESTIÓN, SA	150.000,00		200.726,72			200.726,72	200.726,72		50.726,72
550	CONCESIONES ADM. CON CONTRAPRESTACION									
552	DERECHO DE SUPERFICIE CON CONTRAPRESTACION									
553	DERECHO DE SUPERFICIE CON CONTRAPRESTACION NO									
599	CONVENIOS URBANISTICOS									
600	SOLARES									
	Suma	42.637.140,00	89.603,59	42.926.743,59	1.566.738,76	675,78	45.120.353,15	40.514.194,65	4.606.158,50	2.193.609,56

ESTADO DE LIQUIDACIÓN DEL PRESUPUESTO
(2014)

II. LIQUIDACIÓN DEL PRESUPUESTO DE INGRESOS

APLICACIÓN PRESUP.	DESCRIPCIÓN	PREVISIONES PRESUPUESTARIAS		DERECHOS RECONOCIDOS	DERECHOS ANULADOS	DERECHOS CANCELADOS	DERECHOS RECONOCIDOS NETOS	RECAUDACIÓN NETA	DERECHOS PENDIENTES DE COBRO A 31 DE DICIEMBRE	EXCESO / DEFECTO PREVISIÓN
		INICIALES	MODIFICACIONES DEFINITIVAS							
602	PARCELAS SOBREVIENTAS DE LA VIA PUBLICA			1.272,55			1.272,55	1.272,55		1.272,55
720	TRANS. DE LA ADMINISTRACION GENERAL DEL ESTADO									
750	GENERAL DE LA C.A.M.									
831	A MEDIO Y LARGO PLAZO.PRESTAMO DE FIANZAS	40.000,00	40.000,00	32.894,89			32.894,89	32.894,89		-7.105,11
841										
87000	APLICACION PARA FINANCIACION DE CREDITOS									
87010	APLICACION PARA FINANCIACION DE ENTES DE FUERA DEL SECTOR PUBLICO		2.014.635,98							-2.014.635,98
913										
	Suma	42.877.140,00	44.981.379,57	46.721.935,13	1.566.738,76	675,78	45.154.520,59	40.548.362,09	4.606.158,50	173.141,02



3.2. ESTADO DE LIQUIDACIÓN DEL PRESUPUESTO DE INGRESOS. Resumen por clasificación económica.

ESTADO DE LIQUIDACIÓN DEL PRESUPUESTO DE INGRESOS: RESUMEN POR CLASIFICACIÓN ECONÓMICA

(2014)

Capítulo: 1 Impuestos directos.

ARTÍCULO	CONCEPTO SUBCONCEPTO	PREVISIONES PRESUPUESTARIAS		DERECHOS RECONOCIDOS	DERECHOS ANULADOS	DERECHOS RECONOCIDOS NETOS	RECAUDACIÓN NETA	DERECHOS PENDIENTES DE COBRO A 31 DE DICIEMBRE	EXCESO / DEFECTO PREVISIÓN
		INICIALES	MODIFICACIONES DEFINITIVAS						
11	Impuestos sobre el capital.								
112	Imppto sobre Bienes Inmuebles. Bienes Inmueb de Nat Rústica								
11200	Imppto sobre Bienes Inmuebles. Bienes Inmueb de Nat Rústica	13.000,00	13.000,00	13.873,81	665,76	13.188,05	10.662,15	2.525,90	188,05
	Total Concepto	13.000,00	13.000,00	13.873,81	665,76	13.188,05	10.662,15	2.525,90	188,05
113	Imppto sobre Bienes Inmuebles. Bienes Inmuebles de Nat Urbana								
11301	Imppto sobre Bienes Inmuebles. Bienes inmuebles de Nat Urbana	14.500.000,00	14.500.000,00	16.391.103,02	883.008,10	15.508.094,92	14.321.113,88	1.186.981,04	1.008.094,92
	Total Concepto	14.500.000,00	14.500.000,00	16.391.103,02	883.008,10	15.508.094,92	14.321.113,88	1.186.981,04	1.008.094,92
115	Impuesto sobre Vehiculos de Tracción Mecánica.								
11500	IMPUESTO SOBRE VEHICULOS DE TRACCION MECANICA	2.480.000,00	2.480.000,00	2.239.374,72	26.318,47	2.212.421,27	2.014.335,95	198.085,32	-267.578,73
	Total Concepto	2.480.000,00	2.480.000,00	2.239.374,72	26.318,47	2.212.421,27	2.014.335,95	198.085,32	-267.578,73
116	Impuesto sobre Incremento del Valor de los Terrenos de Nat Urbana.								
11600	INCREMENTO DEL VALOR DE LOS TERRENOS URBANOS	1.500.000,00	1.500.000,00	3.803.293,63	48.154,03	3.755.141,60	2.790.725,96	964.415,64	2.255.141,60
11601	INCREMENTO VALOR TERRENOS INSPECCION FISCAL	300.000,00	300.000,00	1.029.386,78	9.880,71	1.019.506,07	273.026,18	746.479,89	719.506,07
11603	SANCIÓN PLUSVALIA INSPECCION FISCAL			755,55		755,55	755,55		755,55
	Total Concepto	1.800.000,00	1.800.000,00	4.833.437,96	58.034,74	4.775.403,22	3.064.507,69	1.710.895,53	2.975.403,22
	Total Artículo.	18.793.000,00	18.793.000,00	23.477.789,51	968.047,07	22.509.107,46	19.410.619,67	3.098.487,79	3.716.107,46
13	Impuesto sobre las Actividades Económicas.								
130	Impuesto sobre Actividades Económicas.								

ESTADO DE LIQUIDACIÓN DEL PRESUPUESTO DE INGRESOS: RESUMEN POR CLASIFICACIÓN ECONÓMICA
 (2014)

Capítulo: 1 Impuestos directos.

ARTÍCULO	CONCEPTO SUBCONCEPTO	PREVISIONES PRESUPUESTARIAS		DERECHOS RECONOCIDOS	DERECHOS ANULADOS	DERECHOS RECONOCIDOS NETOS	RECAUDACIÓN NETA	DERECHOS PENDIENTES DE COBRO A 31 DE DICIEMBRE	EXCESO / DEFECTO PREVISIÓN
		INICIALES	MODIFICACIONES						
13000	ACTIVIDADES EMPRESARIALES	3.550.000,00		3.214.892,54	9.244,39	3.205.648,15	3.067.914,07	137.734,08	-344.351,85
13001	IMPUESTO ACTIVIDADES ECONÓMICAS.CUOTA NACIONAL	180.000,00		323.554,50		323.554,50	323.554,50		143.554,50
13002	IMPUESTO ACTIVIDADES ECONÓMICAS. CUOTA PROVINCIAL	50.000,00		51.333,33		51.333,33	51.333,33		1.333,33
13003	IMPUESTO MUNICIPAL SOBRE GASTOS Suntuarios	140,00		143,93		143,93	143,93		3,93
13004	I.A.E.. INSPECCION FISCAL	225.000,00		735.721,01	365.552,12	370.168,89	367.908,82	2.260,07	145.168,89
13006	INTERESES DE DEMORA INSPEC FISCAL IAE								
13009	I.A.E. CUOTAS TELEFONIA MOVIL								
	Total Concepto	4.005.140,00		4.325.645,31	374.796,51	3.950.848,80	3.810.854,65	139.994,15	-54.291,20
	Total Artículo.	4.005.140,00		4.325.645,31	374.796,51	3.950.848,80	3.810.854,65	139.994,15	-54.291,20
18	Impuestos directos extinguidos.								
18	Impuestos directos extinguidos.								
	Total Concepto								
	Total Artículo.								
	Total Capítulo	22.798.140,00		27.803.434,82	1.342.843,58	26.459.956,26	23.221.474,32	3.238.481,94	3.661.816,26

(2014)

Capítulo: 2 Impuestos indirectos.

ARTÍCULO	CONCEPTO SUBCONCEPTO	PREVISIONES PRESUPUESTARIAS			DERECHOS RECONOCIDOS	DERECHOS ANULADOS	DERECHOS CANCELADOS	DERECHOS RECONOCIDOS NETOS	RECAUDACIÓN NETA	DERECHOS PENDIENTES DE COBRO A 31 DE DICIEMBRE	EXCESO / DEFECTO PREVISIÓN
		INICIALES	MODIFICACIONES	DEFINITIVAS							
29	Otros impuestos indirectos.										
290	Impuesto sobre construcciones, instalaciones y obras.										
29000	IMPUESTO SOBRE CONSTRUCCIONES	2.400.000,00		2.400.000,00	855.968,57	871,74		855.096,83	670.326,98	184.769,85	-1.544.903,17
29001	ICIO INSPECCION FICAL CUOTA TRIBUTARIA	375.000,00		375.000,00	24.090,49			24.090,49	18.385,27	5.705,22	-350.909,51
	Total Concepto	2.775.000,00		2.775.000,00	880.059,06	871,74		879.187,32	688.712,25	190.475,07	-1.895.812,68
	Total Artículo.	2.775.000,00		2.775.000,00	880.059,06	871,74		879.187,32	688.712,25	190.475,07	-1.895.812,68
	Total Capítulo	2.775.000,00		2.775.000,00	880.059,06	871,74		879.187,32	688.712,25	190.475,07	-1.895.812,68

ESTADO DE LIQUIDACIÓN DEL PRESUPUESTO DE INGRESOS: RESUMEN POR CLASIFICACIÓN ECONÓMICA

(2014)

Capítulo: 3 Tasas, precios públicos y otros ingresos.

ARTÍCULO	CONCEPTO SUBCONCEPTO	PREVISIONES PRESUPUESTARIAS		DERECHOS RECONOCIDOS	DERECHOS ANULADOS	DERECHOS CANCELADOS	DERECHOS RECONOCIDOS NETOS	RECAUDACIÓN NETA	DERECHOS PENDIENTES DE COBRO A 31 DE DICIEMBRE	EXCESO / DEFECTO PREVISIÓN
		INICIALES	MODIFICACIONES DEFINITIVAS							
30	Tasas por la prestación de servicios públicos básicos.									
	301 Servicio de alcantarillado.									
	301 Servicio de alcantarillado.	100.000,00	100.000,00	107.790,44			107.790,44	52.815,77	54.974,87	7.790,44
	Total Concepto	100.000,00	100.000,00	107.790,44			107.790,44	52.815,77	54.974,87	7.790,44
	302 TASA RECOGIDA BASURAS									
	302 TASA RECOGIDA BASURAS	250.000,00	250.000,00	270.685,14	15.117,65	40,80	255.526,69	216.881,31	38.645,38	5.526,69
	Total Concepto	250.000,00	250.000,00	270.685,14	15.117,65	40,80	255.526,69	216.881,31	38.645,38	5.526,69
	Total Artículo.	350.000,00	350.000,00	378.475,58	15.117,65	40,80	363.317,13	269.697,08	93.620,05	13.317,13
31	Tasas por la prest de servic públ de carácter social y prefe									
	310 Servicios hospitalarios.									
	31000 SERVICIOS GENERALES EXPEDICION DE DOCUMENTOS			107,15			107,15	107,15		107,15
	31099 ESCUELAS DEPORTIVAS Y FICHAS (MENORES 3ª EDAD Y NAUTICAS)									
	Total Concepto			107,15			107,15	107,15		107,15
	313 Servicios deportivos.									
	31301 TASA INSTALACIONES DEPORTIVAS	160.000,00	160.000,00	191.530,92	5,00		191.525,92	191.525,92		31.525,92
	Total Concepto	160.000,00	160.000,00	191.530,92	5,00		191.525,92	191.525,92		31.525,92
	319 Otras tasas por prest de servic de carácter preferente									
	319 Otras tasas por prest de servic de carácter preferente	20.000,00	20.000,00	35.171,28			35.171,28	35.171,28		15.171,28
	Total Concepto	20.000,00	20.000,00	35.171,28			35.171,28	35.171,28		15.171,28
	Total Artículo.	180.000,00	180.000,00	226.809,35	5,00		226.804,35	226.804,35		46.804,35

ESTADO DE LIQUIDACIÓN DEL PRESUPUESTO DE INGRESOS: RESUMEN POR CLASIFICACIÓN ECONÓMICA

(2014)

Capítulo: 3 Tasas, precios públicos y otros ingresos.

ARTÍCULO	CONCEPTO SUBCONCEPTO	PREVISIONES PRESUPUESTARIAS		DERECHOS RECONOCIDOS	DERECHOS ANULADOS	DERECHOS CANCELADOS	DERECHOS RECONOCIDOS NETOS	RECAUDACIÓN NETA	DERECHOS PENDIENTES DE COBRO A 31 DE DICIEMBRE	EXCESO / DEFECTO PREVISIÓN
		INICIALES	MODIFICACIONES DEFINITIVAS							
32	Tasas por la realizac de actividad de competencia local.									
	321 Licencias urbanísticas.									
	321	310.000,00	310.000,00	197.675,99	3.501,54		194.174,45	190.795,23	3.379,22	-115.825,55
	32101 TLU INSPECCIÓN FISCAL	75.000,00	75.000,00	3.517,86			3.517,86	2.662,08	855,78	-71.482,14
	32104 TASA LICENCIA APERTURA	180.000,00	180.000,00	168.018,46	4.274,10		163.744,36	155.801,71	7.942,65	-16.255,64
	Total Concepto	565.000,00	565.000,00	369.212,31	7.775,64		361.436,67	349.259,02	12.177,65	-203.563,33
323	Tasas por otros servicios urbanísticos.									
	323	8.500,00	8.500,00	1.234,50			1.234,50		1.234,50	-7.265,50
	Total Concepto	8.500,00	8.500,00	1.234,50			1.234,50		1.234,50	-7.265,50
325	Tasa por expedición de documentos.									
	325	16.000,00	16.000,00	26.755,24	40,55		26.714,69	26.274,27	440,42	10.714,69
	Total Concepto	16.000,00	16.000,00	26.755,24	40,55		26.714,69	26.274,27	440,42	10.714,69
326	Tasa por retirada de vehículos.									
	326	20.000,00	20.000,00	5.167,40			5.167,40	5.167,40		-14.832,60
	Total Concepto	20.000,00	20.000,00	5.167,40			5.167,40	5.167,40		-14.832,60
329	Otras tasas por la realizac de actividad de compet local									
	32900 TASA ACTUACION POLICIA LOCAL	3.000,00	3.000,00	2.617,13	46,13		2.571,00	2.571,00		-429,00
	Total Concepto	3.000,00	3.000,00	2.617,13	46,13		2.571,00	2.571,00		-429,00
	Total Artículo.	612.500,00	612.500,00	404.986,58	7.862,32		397.124,26	383.271,69	13.852,57	-215.375,74
33	Tasas por utilizac privat o el aprovech esp del dom púb loc									
	330 Tasa de estacionamiento de vehículos.									

ESTADO DE LIQUIDACIÓN DEL PRESUPUESTO DE INGRESOS: RESUMEN POR CLASIFICACIÓN ECONÓMICA

(2014)

Capítulo: 3 Tasas, precios públicos y otros ingresos.

ARTÍCULO	CONCEPTO SUBCONCEPTO	PREVISIONES PRESUPUESTARIAS		DERECHOS RECONOCIDOS	DERECHOS ANULADOS	DERECHOS CANCELADOS	DERECHOS RECONOCIDOS NETOS	RECAUDACIÓN NETA	DERECHOS PENDIENTES DE COBRO A 31 DE DICIEMBRE	EXCESO / DEFECTO PREVISIÓN
		INICIALES	MODIFICACIONES DEFINITIVAS							
33099	ALQUILER PISTAS									
	Total Concepto									
331	Tasa por entrada de vehículos.									
331	Tasa por entrada de vehículos.	525.000,00	525.000,00	536.115,71	6.082,33		530.033,38	497.911,41	32.121,97	5.033,38
33100	OCUPACION VIA PUBLICA	225.000,00	225.000,00	143.587,13	6.161,57		137.425,56	127.670,13	9.755,43	-87.574,44
33101	TASA VADOS INSPECCION FISCAL CUOTA TRIBUTARIA									
	Total Concepto	750.000,00	750.000,00	679.702,84	12.243,90		667.458,94	625.681,54	41.877,40	-82.541,06
332	Tasa por util privat o aprove esp por emp expl de ser de sum									
332	Tasa por util privat o aprove esp por emp expl de ser de sum	1.440.000,00	1.440.000,00	1.296.711,28	10.091,37		1.286.619,91	1.257.455,14	29.164,77	-153.380,09
33201	TASA DOM. PCO. INSPECCION FISCAL CUOTA	75.000,00	75.000,00	252.434,31	1.704,79		250.729,52	125.021,24	125.708,28	175.729,52
33202	TASA DOM. PCO. INSPECCION FISCAL INTERESES									
	Total Concepto	1.515.000,00	1.515.000,00	1.549.145,59	11.796,16		1.537.349,43	1.382.476,38	154.873,05	22.349,43
333	Tasa por util privat o aprove esp por emp expl de ser telec									
333	Tasa por util privat o aprove esp por emp expl de ser telec									
	Total Concepto									
334	Tasa por apertura de calas y zanjas.									
334	Tasa por apertura de calas y zanjas.									
	Total Concepto									
335	TASA OCUPACION VIA PUBLICA CON TERRAZAS									
335	TASA OCUPACION VIA PUBLICA CON TERRAZAS	70.000,00	70.000,00	66.382,27	5.625,70		60.756,57	37.928,50	22.828,07	-9.243,43

ESTADO DE LIQUIDACIÓN DEL PRESUPUESTO DE INGRESOS: RESUMEN POR CLASIFICACIÓN ECONÓMICA

(2014)

Capítulo: 3 Tasas, precios públicos y otros ingresos.

ARTÍCULO	CONCEPTO SUBCONCEPTO	PREVISIONES PRESUPUESTARIAS		DERECHOS RECONOCIDOS	DERECHOS ANULADOS	DERECHOS RECONOCIDOS NETOS	RECAUDACIÓN NETA	DERECHOS PENDIENTES DE COBRO A 31 DE DICIEMBRE	EXCESO / DEFECTO PREVISIÓN
		INICIALES	MODIFICACIONES						
	33501 TASA PUESTOS. MERCADILLO	100.000,00		100.000,00	288,73	68.291,01	63.551,37	4.739,64	-31.708,99
	Total Concepto	170.000,00		170.000,00	5.914,43	129.047,58	101.479,87	27.567,71	-40.952,42
	338 Compensación de Telefónica de España S.A.								
	338 Compensación de Telefónica de España S.A.	310.000,00		388.913,53		388.913,53	388.913,53		78.913,53
	Total Concepto	310.000,00		388.913,53		388.913,53	388.913,53		78.913,53
	339 Otras tasas por utilización privativa del dominio público.								
	339 Otras tasas por utilización privativa del dominio público.	10.000,00		530,61		530,61	530,61		530,61
	33900 TASA UTILIZACION DOMINIO PCO. CAJEROS AUTOMATICOS	10.000,00		10.681,56	1.643,32	9.038,26	9.038,26		-961,74
	33901 OTRAS TASAS DOM. PCO. BARES Y QUIOSCOS	210.000,00		198.985,76	12.853,84	186.131,92	177.531,83	8.600,09	-23.868,08
	33902 OTRAS TASAS DOMINIO PCO. LOCAL. BP OIL	200.000,00		180.882,64		180.882,64	180.882,64		-19.117,36
	33903 TASA ALCANTARILLADO CANAL ISABEL II								
	Total Concepto	420.000,00		391.080,59	14.497,16	376.583,43	367.983,34	8.600,09	-43.416,57
	Total Artículo.	3.165.000,00		3.143.804,56	44.451,65	3.099.352,91	2.866.434,66	232.918,25	-65.847,09
34	Precios públicos.								
	340 Servicios hospitalarios.								
	34008 COLONIAS Y CAMPAMENTOS								
	34097 ESCUELAS DEPORTIVAS MUNICIPALES								
	34098 SERVICIOS GENERALES. CARNETS DE USUARIOS								
	34099 PRECIO PUBLICO PISCINAS Y ESCUELAS DEPORTIVAS								

ESTADO DE LIQUIDACIÓN DEL PRESUPUESTO DE INGRESOS: RESUMEN POR CLASIFICACIÓN ECONÓMICA

(2014)

Capítulo: 3 Tasas, precios públicos y otros ingresos.

ARTÍCULO	CONCEPTO SUBCONCEPTO	PREVISIONES PRESUPUESTARIAS		DERECHOS RECONOCIDOS	DERECHOS ANULADOS	DERECHOS CANCELADOS	DERECHOS RECONOCIDOS NETOS	RECAUDACIÓN NETA	DERECHOS PENDIENTES DE COBRO A 31 DE DICIEMBRE	EXCESO / DEFECTO PREVISIÓN
		INICIALES	MODIFICACIONES DEFINITIVAS							
	Total Concepto									
341	Servicios asistenciales.									
341	Servicios asistenciales.	110.000,00		107.800,66	3,77		107.796,89	102.976,01	4.820,88	-2.203,11
34101	SERVICIOS ASISTENCIALES PRECIO PUBLICO TELEASISTENCIA	7.000,00		10.166,19	7,12		10.159,07	10.130,61	28,46	3.159,07
34109	ENSEÑANZAS ESPECIALES									
	Total Concepto	117.000,00		117.966,85	10,89		117.955,96	113.106,62	4.849,34	955,96
342	Servicios educativos.									
34200	P. PCO. SERVICIOS EDUCATIVOS. ESCUELA DE MUSICA	400.000,00		364.385,36	64,49		364.320,87	363.088,39	1.232,48	-35.679,13
34201	P. PCO. SERVICIOS EDUCATIVOS. CASA JUVENTUD	10.000,00		11.213,06			11.213,06	11.213,06		1.213,06
34202	P. PCO. SERVICIOS EDUCATIVOS. TALLERES TEATRO			6.316,00			6.316,00	6.276,00	40,00	6.316,00
34203	P. PCO. SERVICIOS EDUCATIVOS. ESC. MUN. DE DANZA	75.000,00		64.613,14			64.613,14	63.997,34	615,80	-10.386,86
	Total Concepto	485.000,00		446.527,56	64,49		446.463,07	444.574,79	1.888,28	-38.536,93
343	Servicios deportivos.									
34300	P. PCO. SERVICIOS DEPORTIVOS. ENTRADAS PISCINAS	190.000,00		203.233,44	9,30		203.224,14	203.224,14		13.224,14
34301	PRECIOS PUBLICOS ESCUELAS DEPORTIVAS	600.000,00		658.645,19	8.230,81		650.414,38	644.578,07	5.836,31	50.414,38
34302	PRECIO PUBLICO INSTALACIONES DEPORTIVAS	10.000,00		5.349,70			5.349,70	5.349,70		-4.650,30
34303	P. PCO. SERVICIOS EDUCATIVOS. CASA CULTURA	300.000,00		350.217,91	570,25		349.647,66	345.932,71	3.714,95	49.647,66

ESTADO DE LIQUIDACIÓN DEL PRESUPUESTO DE INGRESOS: RESUMEN POR CLASIFICACIÓN ECONÓMICA
 (2014)

Capítulo: 3 Tasas, precios públicos y otros ingresos.

ARTÍCULO	CONCEPTO SUBCONCEPTO	PREVISIONES PRESUPUESTARIAS		DERECHOS RECONOCIDOS	DERECHOS ANULADOS	DERECHOS CANCELADOS	DERECHOS RECONOCIDOS NETOS	RECAUDACIÓN NETA	DERECHOS PENDIENTES DE COBRO A 31 DE DICIEMBRE	EXCESO / DEFECTO PREVISIÓN
		INICIALES	MODIFICACIONES DEFINITIVAS							
	34304 INGRESOS ABONOS DEPORTES SENCILLO	120.000,00	120.000,00	148.548,70	35,25		148.513,45	148.513,45		28.513,45
	34305 PRECIO PUBLICO ESCUELA DE NATACION	250.000,00	250.000,00	8.999,11			8.999,11	8.999,11		-241.000,89
	Total Concepto	1.470.000,00	1.470.000,00	1.374.994,05	8.845,61		1.366.148,44	1.356.597,18	9.551,26	-103.851,56
	344 ENTRADAS A ESPECTÁCULOS									
	344 ENTRADAS A ESPECTÁCULOS	65.000,00	65.000,00	53.644,90			53.644,90	53.644,90		-11.355,10
	Total Concepto	65.000,00	65.000,00	53.644,90			53.644,90	53.644,90		-11.355,10
	349 Otros precios públicos.									
	349 Otros precios públicos.	5.000,00	5.000,00	3.360,00			3.360,00	3.360,00		-1.640,00
	34900 PRECIO PUBLICO BODAS	10.000,00	10.000,00	14.655,71			14.655,71	14.655,71		4.655,71
	34902 OTROS PRECIOS PUBLICOS	3.500,00	3.500,00	14.941,39	48,00		14.893,39	14.893,39		11.393,39
	Total Concepto	18.500,00	18.500,00	32.957,10	48,00		32.909,10	32.909,10		14.409,10
	Total Artículo.	2.155.500,00	2.155.500,00	2.026.090,46	8.968,99		2.017.121,47	2.000.832,59	16.288,88	-138.378,53
35	Contribuciones especiales.									
	350 CONTRIBUCIONES ESPECIALES									
	350 CONTRIBUCIONES ESPECIALES									
	Total Concepto									
	Total Artículo.									
38	Reintegros de operaciones corrientes.									
	380 REINTEGRO DE AVALES									
	380 REINTEGRO DE AVALES	4.000,00	4.000,00	10.500,00			10.500,00	10.500,00		6.500,00
	Total Concepto	4.000,00	4.000,00	10.500,00			10.500,00	10.500,00		6.500,00

ESTADO DE LIQUIDACIÓN DEL PRESUPUESTO DE INGRESOS: RESUMEN POR CLASIFICACIÓN ECONÓMICA

(2014)

Capítulo: 3 Tasas, precios públicos y otros ingresos.

ARTÍCULO	CONCEPTO SUBCONCEPTO	PREVISIONES PRESUPUESTARIAS		DERECHOS RECONOCIDOS	DERECHOS ANULADOS	DERECHOS CANCELADOS	DERECHOS RECONOCIDOS NETOS	RECAUDACIÓN NETA	DERECHOS PENDIENTES DE COBRO A 31 DE DICIEMBRE	EXCESO / DEFECTO PREVISIÓN
		INICIALES	MODIFICACIONES DEFINITIVAS							
389	OTROS REINTEGROS DE CORRIENTE									
389	OTROS REINTEGROS DE CORRIENTE	15.000,00		8.832,43			8.832,43	8.613,31	219,12	-6.167,57
	Total Concepto	15.000,00		8.832,43			8.832,43	8.613,31	219,12	-6.167,57
	Total Artículo.	19.000,00		19.332,43			19.332,43	19.113,31	219,12	332,43
39	Otros ingresos.									
391	Multas.									
391	Multas.	225.000,00		182.133,96	433,04		181.700,92	172.598,72	9.102,20	-43.299,08
39104	EXPEDIENTES SANCIONADORES INSPECCIÓN FISCAL	210.000,00		517.696,90	33.088,57		484.608,33	141.667,86	342.740,47	274.608,33
	Total Concepto	435.000,00		699.830,86	33.521,61		666.309,25	314.466,58	351.842,67	231.309,25
392	Recar del periodo ejec y por declarac extemp sin requer prev									
392	Recar del periodo ejec y por declarac extemp sin requer prev	8.000,00		9.455,44			9.455,44	9.455,44		1.455,44
39200	RECARGO DECLARACION EXTEMPORANEA SIN REQUERIMIENTO									
39210	RECARGO EJECUTIVO	75.000,00		52.642,85			52.642,85	52.642,85		-22.357,15
39211	RECARGO DE APREMIO	125.000,00		143.844,46	387,88		143.456,58	143.456,58		18.456,58
	Total Concepto	208.000,00		205.942,75	387,88		205.554,87	205.554,87		-2.445,13
393	Intereses de demora.									
393	Intereses de demora.	100.000,00		76.145,43	126,85		76.018,58	76.018,58		-23.981,42
39301	INTERESES DE DEMORA INSPECCIÓN FISCAL	140.000,00		193.419,91	48.876,05		144.543,86	47.258,19	97.285,67	4.543,86
39302	INTERESES POR CUOTA PONDERADA PLUSVALIA			17.362,58			17.362,58	211,28	17.151,30	17.362,58
	Total Concepto	240.000,00		286.927,92	49.002,90		287.925,02	123.488,05	114.436,97	-2.074,98

ESTADO DE LIQUIDACIÓN DEL PRESUPUESTO DE INGRESOS: RESUMEN POR CLASIFICACIÓN ECONÓMICA

(2014)

Capítulo: 3 Tasas, precios públicos y otros ingresos.

ARTÍCULO	CONCEPTO SUBCONCEPTO	PREVISIONES PRESUPUESTARIAS		DERECHOS RECONOCIDOS	DERECHOS ANULADOS	DERECHOS CANCELADOS	DERECHOS RECONOCIDOS NETOS	RECAUDACIÓN NETA	DERECHOS PENDIENTES DE COBRO A 31 DE DICIEMBRE	EXCESO / DEFECTO PREVISIÓN
		INICIALES	MODIFICACIONES DEFINITIVAS							
397	Aprovechamientos urbanísticos.									
397	Aprovechamientos urbanísticos.									
	Total Concepto									
399	OTROS INGRESOS DIVERSOS									
399	OTROS INGRESOS DIVERSOS	27.000,00	27.000,00	30.803,88			30.803,88	30.803,88		3.803,88
39901	INGRESOS CIAS POR GENERACIÓN ELÉCTRICA	11.000,00	11.000,00	2.085,44			2.085,44	2.085,44		-8.914,56
39902	INGRESOS-RECOGIDA DE PAPEL Y ENVASES	300.000,00	300.000,00	267.392,08			267.392,08	247.957,02	19.435,06	-32.607,92
39903	INGRESO RETIRADA RESIDUOS URBANOS (VEHICULOS)			4.543,94			4.543,94	4.543,94		4.543,94
39904	INDEMNIZACIONES	8.000,00	8.000,00	17.459,92			17.459,92	17.034,92	425,00	9.459,92
39905	INGRESOS RECOGIDA RESIDUOS ELÉCTRICOS Y ELECTRÓNICOS			2.165,54			2.165,54	2.165,54		2.165,54
39906	INGRESOS POR COSTAS JUDICIALES			32.252,38			32.252,38	32.252,38		32.252,38
39908	INGRESOS POR COSTAS	12.000,00	12.000,00	17.393,16	63,07		17.330,09	17.330,09		5.330,09
39909	DESCUENTOS VARIOS EN FACTURACION									
39910	INGRESOS POR INCAUTACIÓN FIANZAS									
39911	INGRESOS POR CADUCIDAD FIANZAS			214.085,76			214.085,76	214.085,76		214.085,76
	Total Concepto	358.000,00	358.000,00	588.182,10	63,07		588.119,03	568.258,97	19.860,06	230.119,03
	Total Artículo	1.241.000,00	1.241.000,00	1.780.883,63	82.975,46		1.697.908,17	1.211.768,47	486.139,70	456.908,17
	Total Capítulo	7.723.000,00	7.723.000,00	7.980.382,59	159.381,07	40,80	7.820.960,72	6.977.922,15	843.038,57	97.960,72

ESTADO DE LIQUIDACIÓN DEL PRESUPUESTO DE INGRESOS: RESUMEN POR CLASIFICACIÓN ECONÓMICA
 (2014)

Capítulo: 4 Transferencia corrientes.

ARTÍCULO	CONCEPTO SUBCONCEPTO	PREVISIONES PRESUPUESTARIAS		DERECHOS RECONOCIDOS	DERECHOS ANULADOS	DERECHOS CANCELADOS	DERECHOS RECONOCIDOS NETOS	RECAUDACIÓN NETA	DERECHOS PENDIENTES DE COBRO A 31 DE DICIEMBRE	EXCESO / DEFECTO PREVISIÓN
		INICIALES	MODIFICACIONES							
42	De la Administración del Estado.									
	420 De la Administración General del Estado.									
	42000 Participación en los Tributos del Estado.	7.750.000,00		7.750.000,00	30.288,48		7.866.792,03	7.866.792,03		116.792,03
	Total Concepto	7.750.000,00		7.897.080,51	30.288,48		7.866.792,03	7.866.792,03		116.792,03
	Total Artículo.	7.750.000,00		7.897.080,51	30.288,48		7.866.792,03	7.866.792,03		116.792,03
45	De Comunidades Autónomas.									
	450 De la Administración General de las Comunidades Autónomas.									
	45002 Trans ctes en cumplimiento de conv Serv Soc y Polit de Igual	378.000,00		511.879,09			511.879,09	446.323,38	65.555,71	133.879,09
	45030 Trans ctes en cumpl de conv sus con C.A en mat de Educación	255.000,00		274.551,63			274.551,63	206.654,40	67.897,23	19.551,63
	45050 Tran ctes en cumpli de conv sus con C.A en mat de Em y Desarr	95.000,00		66.203,59	5.958,39		62.245,20	62.245,20		-32.754,80
	45060 Otras trans ctes en cumplimiento de conv suscritos con C.A	98.000,00		98.978,22			98.978,22	24.152,24	74.825,98	978,22
	45080 Otras subv corrientes de la Admón General de la C.A	10.000,00		140.886,59			140.886,59	140.886,59		130.886,59
	45081 TRANSFERENCIAS CORRIENTES BESSCAM	755.000,00		755.304,00	12.067,01		743.236,99	617.352,99	125.884,00	-11.763,01
	45090 PROGRAMA DE RECALIFICACIÓN PROFESIONAL			66.000,00	15.328,27		50.671,73	50.671,73		50.671,73
	Total Concepto	1.591.000,00		1.915.803,12	33.353,67		1.882.449,45	1.548.286,53	334.162,92	291.449,45
	455 DE LA ADMINISTRACION GENERAL DE LA COMUNIDAD AUTONOMA									
	455 DE LA ADMINISTRACION GENERAL DE LA COMUNIDAD AUTONOMA				0,22		-0,22	-0,22		-0,22

ESTADO DE LIQUIDACIÓN DEL PRESUPUESTO DE INGRESOS: RESUMEN POR CLASIFICACIÓN ECONÓMICA

(2014)

Capítulo: 4 Transferencia corrientes.

ARTÍCULO	CONCEPTO SUBCONCEPTO	PREVISIONES PRESUPUESTARIAS		DERECHOS RECONOCIDOS	DERECHOS ANULADOS	DERECHOS CANCELADOS	DERECHOS RECONOCIDOS NETOS	RECAUDACIÓN NETA	DERECHOS PENDIENTES DE COBRO A 31 DE DICIEMBRE	EXCESO / DEFECTO PREVISION
		INICIALES	MODIFICACIONES							
45500	SUBVENCIÓN ORDEN 2445/2013		42.000,00	42.000,00						-42.000,00
45501	SUBVENCIÓN ORDEN 7210/2013		47.603,59	47.603,59						-47.603,59
	Total Concepto		89.603,59	89.603,59	0,22		-0,22			-89.603,81
	Total Artículo.	1.591.000,00	89.603,59	1.915.803,12	33.353,89		1.882.449,23	1.548.286,31	334.162,92	201.845,64
47	De Empresas privadas.									
47	De Empresas privadas.									
	Total Concepto									
	Total Artículo.									
49	Del exterior.									
490	Del Fondo Social Europeo.									
490	Del Fondo Social Europeo.	20.000,00		4.763,46			4.763,46	4.763,46		-15.236,54
	Total Concepto	20.000,00		4.763,46			4.763,46	4.763,46		-15.236,54
	Total Artículo.	20.000,00		4.763,46			4.763,46	4.763,46		-15.236,54
	Total Capítulo	9.361.000,00	89.603,59	9.450.603,59	63.642,37		9.754.004,72	9.419.841,80	334.162,92	303.401,13

ESTADO DE LIQUIDACIÓN DEL PRESUPUESTO DE INGRESOS: RESUMEN POR CLASIFICACIÓN ECONÓMICA

(2014)

Capítulo: 5 Ingresos patrimoniales.

ARTÍCULO	CONCEPTO SUBCONCEPTO	PREVISIONES PRESUPUESTARIAS		DERECHOS RECONOCIDOS	DERECHOS ANULADOS	DERECHOS CANCELADOS	DERECHOS RECONOCIDOS NETOS	RECAUDACIÓN NETA	DERECHOS PENDIENTES DE COBRO A 31 DE DICIEMBRE	EXCESO / DEFECTO PREVISIÓN
		INICIALES	MODIFICACIONES DEFINITIVAS							
52	Intereses de depósitos.									
	520 INTERESES DEPOSITOS									
	520 INTERESES DEPOSITOS	30.000,00	30.000,00	5.517,41			5.517,41	5.517,41		-24.482,59
	Total Concepto	30.000,00	30.000,00	5.517,41			5.517,41	5.517,41		-24.482,59
	Total Artículo.	30.000,00	30.000,00	5.517,41			5.517,41	5.517,41		-24.482,59
53	Dividendos y participación beneficios.									
	537 LIQUIDACIÓN DIVIDENDOS CANAL ISABEL II GESTIÓN, SA									
	537 LIQUIDACIÓN DIVIDENDOS CANAL ISABEL II GESTIÓN, SA	150.000,00	150.000,00	200.726,72			200.726,72	200.726,72		50.726,72
	Total Concepto	150.000,00	150.000,00	200.726,72			200.726,72	200.726,72		50.726,72
	Total Artículo.	150.000,00	150.000,00	200.726,72			200.726,72	200.726,72		50.726,72
55	Productos de concesiones y aprovechamientos especiales.									
	550 De concesiones admittivas con contraprestación periódica									
	550 De concesiones admittivas con contraprestación periódica									
	Total Concepto									
	552 Derecho de superficie con contraprestación periódica.									
	552 Derecho de superficie con contraprestación periódica.									
	Total Concepto									
	553 Derecho de superficie con contraprestación no periódica.									
	553 Derecho de superficie con contraprestación no periódica.									

ESTADO DE LIQUIDACIÓN DEL PRESUPUESTO DE INGRESOS: RESUMEN POR CLASIFICACIÓN ECONÓMICA

(2014)

Capítulo: 5 Ingresos patrimoniales.

ARTÍCULO	CONCEPTO SUBCONCEPTO	PREVISIONES PRESUPUESTARIAS		DERECHOS RECONOCIDOS	DERECHOS ANULADOS	DERECHOS CANCELADOS	DERECHOS RECONOCIDOS NETOS	RECAUDACIÓN NETA	DERECHOS PENDIENTES DE COBRO A 31 DE DICIEMBRE	EXCESO / DEFECTO PREVISIÓN
		INICIALES	MODIFICACIONES DEFINITIVAS							
	Total Concepto									
	Total Artículo.									
59	Otros ingresos patrimoniales.									
599	Otros ingresos patrimoniales.									
599	Otros ingresos patrimoniales.									
	Total Concepto									
	Total Artículo.									
	Total Capítulo	180.000,00	180.000,00	206.244,13			206.244,13	206.244,13		26.244,13

ESTADO DE LIQUIDACIÓN DEL PRESUPUESTO DE INGRESOS: RESUMEN POR CLASIFICACIÓN ECONÓMICA

(2014)

Capítulo: 6 Enajenación de inversiones reales.

ARTÍCULO	CONCEPTO SUBCONCEPTO	PREVISIONES PRESUPUESTARIAS		DERECHOS RECONOCIDOS	DERECHOS ANULADOS	DERECHOS CANCELADOS	DERECHOS RECONOCIDOS NETOS	RECAUDACIÓN NETA	DERECHOS PENDIENTES DE COBRO A 31 DE DICIEMBRE	EXCESO / DEFECTO PREVISIÓN
		INICIALES	MODIFICACIONES DEFINITIVAS							
60	De terrenos.									
	600 Venta de solares.									
	600 Venta de solares.									
	Total Concepto									
602	Parcelas sobrantes de la vía pública.									
602	Parcelas sobrantes de la vía pública.									
	Total Concepto									
	Total Artículo.									
	Total Capítulo									

ESTADO DE LIQUIDACIÓN DEL PRESUPUESTO DE INGRESOS: RESUMEN POR CLASIFICACIÓN ECONÓMICA

(2014)

Capítulo: 7 Transferencias de capital.

ARTÍCULO	CONCEPTO SUBCONCEPTO	PREVISIONES PRESUPUESTARIAS		DERECHOS RECONOCIDOS	DERECHOS ANULADOS	DERECHOS CANCELADOS	DERECHOS RECONOCIDOS NETOS	RECAUDACIÓN NETA	DERECHOS PENDIENTES DE COBRO A 31 DE DICIEMBRE	EXCESO / DEFECTO PREVISIÓN
		INICIALES	MODIFICACIONES							
72	De la Administración del Estado.									
	720 De la Administración General del Estado.									
	720 De la Administración General del Estado.			1.272,55			1.272,55	1.272,55		1.272,55
	Total Concepto			1.272,55			1.272,55	1.272,55		1.272,55
	Total Artículo.			1.272,55			1.272,55	1.272,55		1.272,55
75	De Comunidades Autónomas.									
	750 De la Administración General de las Comunidades Autónomas.									
	750 De la Administración General de las Comunidades Autónomas.									
	Total Concepto									
	Total Artículo.									
	Total Capítulo			1.272,55			1.272,55	1.272,55		1.272,55

ESTADO DE LIQUIDACIÓN DEL PRESUPUESTO DE INGRESOS: RESUMEN POR CLASIFICACIÓN ECONÓMICA

(2014)

Capítulo: 8 Activos financieros.

ARTÍCULO	CONCEPTO SUBCONCEPTO	PREVISIONES PRESUPUESTARIAS		DERECHOS RECONOCIDOS	DERECHOS ANULADOS	DERECHOS CANCELADOS	DERECHOS RECONOCIDOS NETOS	RECAUDACIÓN NETA	DERECHOS PENDIENTES DE COBRO A 31 DE DICIEMBRE	EXCESO / DEFECTO PREVISIÓN
		INICIALES	MODIFICACIONES DEFINITIVAS							
83	Reintegros de préstamos de fuera del sector público.									
	831 Reintegros de préstamos de fuera del sector público a l/p									
	831 Reintegros de préstamos de fuera del sector público a l/p	40.000,00	40.000,00	32.894,89			32.894,89	32.894,89		-7.105,11
	Total Concepto	40.000,00	40.000,00	32.894,89			32.894,89	32.894,89		-7.105,11
	Total Artículo.	40.000,00	40.000,00	32.894,89			32.894,89	32.894,89		-7.105,11
84	Devolución de depósitos y fianzas constituidos.									
	841 Devolución de fianzas.									
	841 Devolución de fianzas.									
	Total Concepto									
	Total Artículo.									
87	Remanente de tesorería.									
	870 Remanente de tesorería.									
	87000 Para gastos generales.									
	87010 Para gastos con financiación afectada.	2.014.635,98	2.014.635,98	2.014.635,98						-2.014.635,98
	Total Concepto	2.014.635,98	2.014.635,98	2.014.635,98						-2.014.635,98
	Total Artículo.	2.014.635,98	2.014.635,98	2.014.635,98						-2.014.635,98
	Total Capítulo	40.000,00	2.054.635,98	32.894,89			32.894,89	32.894,89		-2.021.741,09

ESTADO DE LIQUIDACIÓN DEL PRESUPUESTO DE INGRESOS: RESUMEN POR CLASIFICACIÓN ECONÓMICA

(2014)

Capítulo: 9 Pasivos financieros.

ARTÍCULO	CONCEPTO SUBCONCEPTO	PREVISIONES PRESUPUESTARIAS		DERECHOS RECONOCIDOS	DERECHOS ANULADOS	DERECHOS RECONOCIDOS NETOS	RECAUDACIÓN NETA	DERECHOS PENDIENTES DE COBRO A 31 DE DICIEMBRE	EXCESO / DEFECTO PREVISIÓN		
		INICIALES	MODIFICACIONES DEFINITIVAS								
91	Préstamos recibidos en euros.										
913	Préstamos recibidos a l/p de entes de fuera del sector público										
913	Préstamos recibidos a l/p de entes de fuera del sector público										
	Total Concepto										
	Total Artículo.										
	Total Capítulo										
	Total	42.877.140,00	2.104.239,57	44.981.379,57	46.721.935,13	1.566.738,76	675,78	45.154.520,59	40.548.362,09	4.606.158,50	173.141,02



3.3. ESTADO DE LIQUIDACIÓN DEL PRESUPUESTO. Gastos.

(2014)
ESTADO DE LIQUIDACIÓN DEL PRESUPUESTO

I. LIQUIDACIÓN DEL PRESUPUESTO DE GASTOS

APLICACIÓN PRESUP.	DESCRIPCIÓN	CRÉDITOS PRESUPUESTARIOS		GASTOS COMPROMET.	OBLIGACIONES RECONOCIDAS NETAS	PAGOS	OBLIGACIONES PENDIENTES DE PAGO A 31 DE DICIEMBRE	REMANENTES DE CRÉDITO
		INICIALES	MODIFICACIONES					
1001	12103	3.000,00	-3.000,00	18.911,07	13.065,20	12.665,20	130,00	6.115,87
1001	16201	48.000,00	-29.088,93	1.665,76	1.665,76	1.641,56		24,20
1001	16206	40.000,00	-38.334,24	14.677,32	14.677,32	14.677,32		
1001	12000	14.677,32		9.884,84	9.884,84	9.884,84		
1001	12003	9.884,84		16.757,16	16.757,16	16.757,16		
1001	12004	16.757,16		10.268,03	10.268,03	10.268,03		
1001	12006	10.760,96	-492,93	28.863,52	28.863,52	28.863,52		
1001	12100	28.863,52		47.726,56	47.726,56	47.726,56		
1001	12101	47.726,56		118.995,09	118.995,09	118.995,09		
1001	12105	108.258,00	-108.258,00	38.601,11	38.601,11	38.601,11		
1001	150	140.000,00	-21.004,91					
1001	160	38.601,11						
1001	16003	41.470,00	-41.470,00					
1001	22609							
1001	22611	3.000,00	-2.619,08	380,92	185,92	185,92		-185,92
1001	22707	25.000,00	-2.463,13	22.536,87	22.536,87	17.813,92	4.722,95	185,92
1001	831	40.000,00		40.000,00	39.991,50	39.991,50		8,50
1002	12002	11.508,24	-297,74	11.210,50	11.210,50	11.210,50		
1002	12003	39.539,36	-10.296,71	29.242,65	29.242,65	29.242,65		
1002	12004	16.757,16	-1.815,36	14.941,80	14.941,80	14.941,80		
1002	12006	7.792,54	-620,90	7.171,64	7.171,64	7.171,64		
1002	12100	47.416,04	-8.863,30	38.552,74	38.552,74	38.552,74		
1002	12101	98.914,76	-23.013,82	75.900,94	75.900,94	75.900,94		
1002	143							
1002	160	66.578,43	-17.405,36	49.173,07	49.173,07	49.173,07		
1002	22002	25.000,00		25.000,00	17.156,34	17.156,34		
1002	22101		63.226,05	63.226,05	139.826,05	139.826,05	139.826,05	-76.600,00
1002	22102				3.296,84	3.296,84		-3.296,84
1002	22103				332,22	332,22		-332,22
1002	22200	250.000,00		250.000,00	257.609,12	236.151,41	21.457,71	-7.609,12
1002	226	6.000,00		6.000,00	448,70	39,93	408,77	5.551,30
1002	22707	190.000,00		190.000,00	115.556,78	98.997,80	16.558,98	74.443,27
	Suma	1.395.506,00	-245.818,36	1.149.687,64	1.219.358,26	1.030.448,61	188.625,30	-69.386,27

ESTADO DE LIQUIDACIÓN DEL PRESUPUESTO

I. LIQUIDACIÓN DEL PRESUPUESTO DE GASTOS

APLICACIÓN PRESUP.	DESCRIPCIÓN	CRÉDITOS PRESUPUESTARIOS		GASTOS COMPROMET.	OBLIGACIONES RECONOCIDAS NETAS	PAGOS	OBLIGACIONES PENDIENTES DE PAGO A 31 DE DICIEMBRE	REMANENTES DE CRÉDITO
		INICIALES	MODIFICACIONES					
1002	920	20.000,00		20.000,00	17.654,06	15.762,13	1.891,83	2.346,04
2001	22707	25.000,00		25.000,00	12.605,27	9.801,17	2.804,10	12.394,73
2001	22708	12.000,00		12.000,00	13.386,29	13.386,29		-1.386,29
2001	22709	12.000,00		12.000,00	17.815,01	17.815,01		-5.815,01
2001	210	120.000,00		120.000,00	101.475,34	85.652,64	15.822,70	18.524,66
2001	22102			22.345,62			22.345,62	-22.345,62
2001	22799							
2001	44901	264.135,89		264.135,89	264.135,89	220.113,30	44.022,59	
2001	622	160.000,00	-14.725,31	145.274,69	145.274,69	44.799,02	99.438,35	1.037,32
2001	639	200.000,00	-14.108,61	185.891,39	185.891,39	185.891,39		
2001	63901	60.500,00	-18.195,64	42.304,36	42.304,36	44.031,96	42.304,36	30,04
2001	12000	44.062,00		44.062,00	44.031,96	44.031,96		
2001	12001	12.906,52		12.906,52	12.906,52	12.906,52		
2001	12004	8.378,58		8.378,58	8.378,58	8.378,58		
2001	12006	13.440,70	-1.240,63	12.200,07	12.200,07	12.200,07		
2001	12100	43.621,20		43.621,20	43.621,20	43.621,20		
2001	12101	71.773,94		71.773,94	71.773,94	71.773,94		
2001	160	58.254,89	-886,30	57.368,59	57.368,59	57.368,59		
2001	155	1.094.998,72		1.076.699,91	1.076.699,91	787.500,00	289.199,91	18.298,81
2001	22101		47.029,56	47.029,56	47.029,56		47.029,56	
2001	22101			6.100,00	6.100,00		6.100,00	-6.100,00
2001	22707	4.726.262,15	-292.803,84	4.433.458,31	4.323.635,77	2.157.501,12	2.166.134,65	109.822,54
2001	21303	11.000,00		11.000,00	1.572,81	1.572,81		9.427,19
2001	22707	538.903,00		538.903,00	542.224,49	409.937,20	132.287,29	-3.321,49
2001	22707	35.000,00		35.000,00	36.011,31	36.011,31		-1.011,31
2001	225	2.339.314,18		2.339.314,18	198.265,79	153.620,58	44.645,21	-198.265,79
2001	22707	191.868,60		191.868,60	2.300.210,52	1.205.103,59	1.095.106,93	39.103,66
2001	22708			161.194,38	161.194,38	128.436,26	32.758,12	30.674,22
		11.465.480,31	-540.749,13	10.924.731,18	10.994.357,46	6.764.411,10	4.228.624,69	-68.304,61
		Suma		Suma	Suma	Suma	Suma	Suma

(2014)
ESTADO DE LIQUIDACIÓN DEL PRESUPUESTO

I. LIQUIDACIÓN DEL PRESUPUESTO DE GASTOS

APLICACIÓN PRESUP.	DESCRIPCIÓN	CRÉDITOS PRESUPUESTARIOS		GASTOS COMPROMET.	OBLIGACIONES RECONOCIDAS NETAS	PAGOS	OBLIGACIONES PENDIENTES DE PAGO A 31 DE DICIEMBRE	REMANENTES DE CRÉDITO
		INICIALES	MODIFICACIONES					
2001	912	26.553,94		26.539,94	26.539,94	26.539,94		14,00
	110							
2001	912	8.523,81	-8.523,81	259,81	259,81	18.664,70	259,81	-259,81
2001	22102	30.000,00		29.740,19	29.740,19	286.419,60	11.075,49	259,81
2001	22713	1.128.000,00		1.281.531,22	1.281.531,22	1.460.873,14	995.111,62	-153.531,22
2002	161	1.950.000,00		1.761.691,82	1.761.691,82	9.219,51	300.818,68	188.308,18
2002	22100	35.000,00		34.599,99	34.599,99	30.314,31	25.380,48	-34.599,99
2002	22102	28.000,00		31.585,38	31.585,38	13.445,43	1.271,07	3.414,62
2002	20201	20.000,00		13.967,63	13.967,63	20.011,93	522,20	14.032,37
2002	22000	20.000,00		20.011,93	20.011,93	775,98	1.112,63	-11,93
2002	22001	12.600,76	12.600,76	130.082,64	130.082,64	3.513,09	775,98	-775,98
2002	22100	18.000,00		12.262,22	12.262,22	10.768,97	1.493,25	5.737,78
2002	22102	50.000,00		12.233,41	12.233,41	12.085,18	148,23	37.766,59
2002	22103	8.000,00		2.555,52	2.555,52	2.555,52	148,23	5.444,48
2002	22205	208.000,00		204.177,13	204.177,13	201.146,47	3.030,66	3.822,87
2002	22206	12.109,92		16.080,10	16.080,10	10.788,88	5.291,22	-3.970,18
2002	224	175.000,00		165.449,28	165.449,28	158.761,49	6.687,79	9.550,72
2002	226	8.000,00		6.515,51	6.515,51	5.497,98	1.017,53	1.484,49
2002	22604	8.000,00		2.660,09	2.660,09	1.837,29	822,80	5.339,91
2002	22605	12.000,00		8.293,60	8.293,60	8.293,60		3.706,40
2002	22609	35.000,00		24.119,92	24.119,92	18.676,57	5.443,35	10.880,08
2002	22707	479.839,48		479.839,32	479.839,32	399.866,10	79.973,22	0,16
2002	22710	20.000,00		19.426,41	19.426,41	1.986,50	17.427,48	576,02
2002	22799	50.000,00		66.710,63	66.710,63	44.930,63	21.780,00	-16.710,63
2002	44901	30.000,00		22.306,27	22.306,27	19.169,05	3.137,22	7.693,73
2002	625	90.000,00		85.966,19	85.966,19	78.661,35	7.304,84	4.033,81
2002	212	17.000,00		10.728,90	10.728,90	10.728,90		6.271,10
2002	213	15.885.953,52	-536.672,18	15.349.281,34	15.440.117,54	9.588.011,57	5.852.105,97	-90.836,20
2002	21301							
2002	21302							
		Suma						

(2014)
ESTADO DE LIQUIDACIÓN DEL PRESUPUESTO

I. LIQUIDACIÓN DEL PRESUPUESTO DE GASTOS

APLICACIÓN PRESUP.	DESCRIPCIÓN	CRÉDITOS PRESUPUESTARIOS		GASTOS COMPROMET.	OBLIGACIONES RECONOCIDAS NETAS	PAGOS	OBLIGACIONES PENDIENTES DE PAGO A 31 DE DICIEMBRE	REMANENTES DE CRÉDITO
		INICIALES	MODIFICACIONES					
2002	921	22102	GAS. GASOLEO CALEFACCION Y BUTANO	355.000,00	355.000,00	335.681,14	1.003,67	19.318,86
2002	921	22110	MATERIAL DE FERRETERIA	6.000,00	6.000,00	2.034,12	482,93	3.965,88
2003	011	310	INTERESES	348.000,00	41.278,26	390.278,26		
2003	011	911	Amort de préstamos a l/p de entes del sector público.	1.371.000,00	-1.370.999,40	0,60		0,60
2003	912	100	RETRIB. BASICAS Y OTRAS REMUN. DE MIEMBROS DE ORGANOS GOB.	54.110,70		54.110,70		
2003	912	160	Cuotas sociales.	13.855,64	-13.855,64			
2003	920	22101	Agua.			2.600,00	2.600,00	-2.600,00
2003	920	226	GASTOS DIVERSOS	18.000,00	-13.000,00	4.834,29	423,97	165,71
2003	920	22609	SANCIONES Y MULTAS			300,00		-300,00
2003	920	22702	FONDO CUMPLIMIENTO SENTENCIAS			982,87		
2003	929	27	FONDO CONTINGENCIAS	100.000,00	-99.017,13	982,87		
2003	929	489	FONDO CONTINGENCIAS	75.000,00	-75.000,00			
2003	931	12000	SUELDOS DEL GRUPO A1	32.000,00	-32.000,00			
2003	931	12001	SUELDOS DEL GRUPO A2.	73.389,00	-30.778,06	42.610,94		
2003	931	12003	SUELDOS DEL GRUPO C1	38.719,56	-21.345,75	17.373,81		
2003	931	12004	SUELDOS DEL GRUPO C2	49.424,20		49.424,20		
2003	931	12006	SUELDOS DEL GRUPO C2	108.921,54	-2.158,73	106.762,81		
2003	931	12006	TRIENIOS	53.450,74	-2.867,08	50.583,66		
2003	931	12100	COMPLEMENTO DE DESTINO	184.839,06	-9.835,50	175.003,56		
2003	931	12101	COMPLEMENTO ESPECIFICO	359.775,78	-24.097,06	335.678,72		
2003	931	160	CUOTAS SOCIALES	260.555,97	-47.920,44	212.635,53		
2003	932	22707	COLABORACION GESTION CATASTRAL	60.000,00	-49.000,00	11.000,00		
2003	934	22707	CONTRATO GESTION DE CAJA Y PADRONES	25.275,21	-736,17	24.539,04		
2003	934	22717	SERVICIO DE RECAUDACION A FAVOR DE LA ENTIDAD	215.000,00		215.000,00	16.407,00	
2003	934	311	GASTOS DE FORMALIZACIÓN Y CANCELACIÓN	25.000,00		10.110,72		14.889,28
2003	934	319	Otros gastos financieros y otras operaciones finan.	85.351,03	-75.000,00	3.534,05		6.816,98
2003	934	352	Intereses de demora.			13.716,10		-13.716,10
2004	130	12000	SUELDOS GRUPO A1	29.384,68	-11.894,21	17.490,47		
2004	130	12001	SUELDOS DEL GRUPO A2	12.906,52	-12.906,52			
2004	130	12003	SUELDOS DEL GRUPO C1	39.539,36		39.539,36		
2004	130	12004	SUELDOS DEL GRUPO C2	566.500,60	-21.111,53	565.389,07		
2004	130	12005	SUELDOS DEL GRUPO E	7.678,58		7.678,58		
			Suma	20.475.631,69	-2.408.917,14	18.066.714,55	18.157.986,63	-91.272,08
						12.284.963,09	5.873.023,54	

(2014)
ESTADO DE LIQUIDACIÓN DEL PRESUPUESTO

I. LIQUIDACIÓN DEL PRESUPUESTO DE GASTOS

APLICACIÓN PRESUP.	DESCRIPCIÓN	CRÉDITOS PRESUPUESTARIOS		GASTOS COMPROMET.	OBLIGACIONES RECONOCIDAS NETAS	PAGOS	OBLIGACIONES PENDIENTES DE PAGO A 31 DE DICIEMBRE	REMANENTES DE CRÉDITO
		INICIALES	MODIFICACIONES					
2004 130 12006	TRIENIOS	103.216,54	-11.216,04	92.000,50	92.000,50	92.000,50		
2004 130 12100	COMPLEMENTO DE DESTINO	414.596,00	-27.529,15	387.066,85	387.066,85	387.066,85		
2004 130 12101	COMPLEMENTO ESPECIFICO	1.323.836,78	-85.829,28	1.238.007,50	1.238.007,50	1.238.007,50		
2004 130 12110	NOCTURNIDAD. ANEXO DE POLICIA	50.000,00		50.000,00	53.175,99	53.175,99		-3.175,99
2004 130 12111	BOLSA HORAS. ANEXO DE POLICIA	40.000,00	-20.254,26	19.745,74	19.745,74	19.745,74		
2004 130 12112	CESION DE DIAS. ANEXO DE POLICIA	53.600,00	-26.932,00	26.668,00	26.668,00	26.668,00		
2004 130 12113	FIESTAS. ANEXO DE POLICIA	18.000,00	-7.250,00	10.750,00	10.750,00	10.750,00		
2004 130 150	PRODUCTIVIDAD	45.000,00	-598,64	44.401,36	44.401,36	44.401,36		
2004 130 151	GRATIFICACIONES	13.000,00	-5.900,00	7.100,00	7.100,00	7.100,00		
2004 130 160	CUOTAS SOCIALES	755.297,72		755.297,72	778.680,64	778.680,64		-23.382,92
2004 130 16003	OTRAS CUOTAS SOCIALES	63.684,00	-63.684,00					
2004 130 214	MANTENIMIENTO Y REPARACION DE VEHICULOS	20.000,00	-1.731,29	18.268,71	16.911,49	16.248,80	662,69	1.357,22
2004 130 22001	ACCESO A BASE DE DATOS	1.000,00	-200,00	800,00				800,00
2004 130 22101	Agua.				3.000,00	3.000,00	3.000,00	-3.000,00
2004 130 22102	Gas.				924,41	924,41	924,41	-924,41
2004 130 22104	VESTUARIO Y UNIFORMES	30.000,00	-4.285,49	25.714,51	25.714,51	25.714,51		
2004 130 226	GASTOS DIVERSOS SEGURIDAD	5.000,00	-822,89	4.177,11	4.114,57	3.609,65	504,92	62,54
2004 130 22611	GASTOS DIVERSOS CONVENIO	3.000,00	-2.500,00	500,00	386,30	386,30		113,70
2004 130 22707	TRABAJOS REALIZADOS POR OTRAS EMPRESAS. OTROS	15.000,00	-11.000,00	4.000,00	3.188,80	2.604,97	583,83	811,20
2004 130 624	ADQUISICION VEHICULOS POLICIALES	25.000,00	-6.468,71	18.531,29	18.531,29	18.334,72		196,57
2004 134 22708	OPERADORES SALA CECON	28.646,24		28.646,24	28.633,92	26.247,76	2.386,16	12,32
2004 134 22709	SISTEMAS PROTECCION CONTRA INCENDIOS	25.000,00	-8.000,00	17.000,00	16.602,65	16.457,45	145,20	397,35
2004 134 22710	SISTEMAS DE SEGURIDAD	25.000,00	-6.102,36	18.897,64	18.000,00	9.000,00	9.000,00	897,64
2004 134 22712	SEGURIDAD CASA DE LA CULTURA Y BIBLIOTECA	246.646,44		246.646,44	246.646,44	226.092,57	20.553,87	
2004 440 45390	CONVENIO CONSORCIO REGIONAL DE TRANSPORTES	250.000,00	-17.093,20	232.906,80	232.906,80	232.906,80		
2004 912 100	RETRIB. BASICAS Y OTRAS REMUN. DE MIEMBROS DE ORGANOS GOB.	51.047,92	-29.097,32	21.950,60	21.950,60	21.950,60		
2004 912 160	CUOTAS SOCIALES	13.855,64	-13.855,64					
2005 339 12000	SUELDOS DEL GRUPO A1.	14.677,32		14.677,32	14.677,32	14.677,32		
2005 339 12001	SUELDOS DEL GRUPO A2.	12.906,52		12.906,52	12.906,52	12.906,52		
2005 339 12003	SUELDOS DEL GRUPO C1	19.769,68	-1.342,32	18.427,36	18.427,36	18.427,36		
2005 339 12004	SUELDOS DEL GRUPO C2.	41.892,90	-1.193,04	40.699,86	40.699,86	40.699,86		
2005 339 12006	TRIENIOS	19.090,40	-947,49	18.142,91	18.142,91	18.142,91		
	Suma	24.203.395,79	-2.762.750,26	21.440.645,53	21.559.273,06	15.646.967,77	5.910.784,62	-117.106,86

(2014)
ESTADO DE LIQUIDACIÓN DEL PRESUPUESTO

I. LIQUIDACIÓN DEL PRESUPUESTO DE GASTOS

APLICACIÓN PRESUP.	DESCRIPCIÓN	CRÉDITOS PRESUPUESTARIOS		GASTOS COMPROMET.	OBLIGACIONES RECONOCIDAS NETAS	PAGOS	OBLIGACIONES PENDIENTES DE PAGO A 31 DE DICIEMBRE	REMANENTES DE CRÉDITO
		INICIALES	MODIFICACIONES					
2005 339 12100	COMPLEMENTO DE DESTINO	58.226,56	-1.668,98	56.557,58	56.557,58	56.557,58		2.982,16
2005 339 12101	COMPLEMENTO ESPECIFICO	110.019,00	-230,00	109.789,00	106.806,84	106.806,84		7.988,37
2005 339 160	CUOTAS SOCIALES	82.974,72	-1.500,00	81.474,72	73.486,35	73.486,35		
2005 339 22003	MATERIAL AUDIOVISUAL, DE ACAMPADA, Y OTRO NO INVENTARIABLE	1.500,00	-1.500,00					
2005 339 22100	Energía eléctrica.				458,03		458,03	-458,03
2005 339 22101	Agua.				23.600,00		23.600,00	-23.600,00
2005 339 22102	Gas.				929,71		929,71	-929,71
2005 339 223	TRANSPORTES	4.000,00	-1.000,00	3.000,00	1.643,60	1.643,60		1.356,40
2005 339 226	GASTOS DIVERSOS	15.000,00		15.000,00	25.317,67	25.317,67		-10.317,67
2005 339 22707	SERVICIO ASESORIA JURIDICA	15.000,00	-15.000,00					
2005 339 22708	PROGRAMA NOCTURNO ALTERNATE EN LA NOCHE	61.000,00	-25.000,00	36.000,00	30.682,23	23.297,54	7.384,68	5.317,78
2005 339 22709	EDUCACION PARA LA SALUD	28.510,13	-4.000,00	24.510,13	23.724,97	21.349,97		785,16
2005 339 22710	GASTOS INTERCAMBIOS JUVENILES	30.000,00	-1.000,00	29.000,00	10.240,10	10.240,10		18.759,90
2005 339 22712	JORNADAS INFORMATIVAS EDUCATIVAS	2.500,00		2.500,00	1.280,00	1.280,00		1.220,00
2005 339 22714	CERTAMEN MUSICA LOCAL	4.000,00		4.000,00	2.874,96	2.874,96		1.125,04
2005 339 22715	RED JOVEN NORTE	5.000,00		5.000,00	3.810,00	3.810,00		1.190,00
2005 339 22717	PLAN MUNICIPAL ANTIDROGAS	4.000,00		4.000,00				4.000,00
2005 339 22718	PROYECTO RADIO JUVENIL	10.000,00						
2005 339 22719	JORNADAS JUVENTUD	4.000,00	-10.000,00	4.000,00	2.448,86	748,11	1.700,75	1.551,14
2005 339 22799	CANONES E.M.S.							
2005 339 44901	CANONES SOCIEDADES MERCANTILES	28.258,54		28.258,54	28.258,54	23.548,80	4.709,74	
2005 339 481	PROYECTOS EUROPEOS	5.000,00	-252,36	4.747,64	4.747,64	4.747,64		
2005 339 489	PREMIOS Y BECAS	1.000,00	-400,00	600,00	600,00	600,00		
2005 912 100	RETRIB. BASICAS Y OTRAS REMUN. DE MIEMBROS DE ORGANOS GOB.	51.047,92		51.047,92	51.047,92	51.047,92		
2005 912 110	RETRIB. BASICAS Y OTRAS REMUNERACIONES DE PERSONAL EVENTUAL.	26.553,94	-14,00	26.539,94	26.539,94	26.539,94		
2005 912 160	Cuotas sociales.	13.855,64	-13.855,64					
2005 912 16002	SEGUROS SOCIAL PERSONAL EVENTUAL	8.523,81	-8.523,81					
2006 340 13000	RETRIBUCIONES BASICAS	56.898,02		56.898,02	68.195,02	68.195,02		-11.297,00
2006 340 13002	OTRAS REMUNERACIONES	82.345,90	-600,00	81.745,90	70.582,20	70.582,20		11.163,70
2006 340 160	CUOTAS SOCIALES	41.773,18		41.773,18	42.874,49	42.874,49		-1.101,31
2006 340 213	MANTENIMIENTO DE INSTALACIONES Y MAQUINARIA	45.000,00		45.000,00	73.640,14	71.404,17	2.235,97	-28.640,14
	Suma	25.009.383,15	-2.847.295,05	22.162.088,10	22.296.811,17	16.341.180,67	5.955.630,50	-134.723,07

(2014)
ESTADO DE LIQUIDACIÓN DEL PRESUPUESTO

I. LIQUIDACIÓN DEL PRESUPUESTO DE GASTOS

2006	APLICACIÓN PRESUP.	DESCRIPCIÓN	CRÉDITOS PRESUPUESTARIOS		GASTOS COMPROMET.	OBLIGACIONES RECONOCIDAS NETAS	PAGOS	OBLIGACIONES PENDIENTES DE PAGO A 31 DE DICIEMBRE	REMANENTES DE CRÉDITO
			INICIALES	MODIFICACIONES					
2006	340	21301	10.000,00		8.712,00	8.712,00	7.260,00	1.452,00	1.288,00
2006	340	22000	6.000,00		1.526,95	1.526,95	1.526,95		4.473,05
2006	340	22101			8.200,00	8.200,00		8.200,00	-8.200,00
2006	340	22102			4.659,64	4.659,64		4.659,64	-4.659,64
2006	340	223	9.000,00		7.563,60	7.563,60	6.243,60	1.320,00	1.436,40
2006	340	226	5.000,00	12.000,00	9.239,28	9.239,28	9.239,28		7.760,72
2006	340	22601			2.054,58	2.054,58	2.054,58		-2.054,58
2006	340	22602	10.000,00		9.528,75	9.528,75	9.528,75		471,25
2006	340	22707	24.000,00		16.125,00	16.125,00	16.125,00		7.875,00
2006	340	22708	30.000,00		29.797,44	29.797,44	29.797,44		202,56
2006	340	22709	50.000,00		41.386,91	41.386,91	31.492,10	9.894,81	8.613,09
2006	340	22710	13.158,00		8.041,00	8.041,00	8.041,00		5.117,00
2006	340	22712	179.879,15		195.855,48	195.855,48	125.298,71	70.556,77	-15.976,33
2006	340	22713	703.085,50		703.085,50	703.085,50	527.314,14	175.771,36	
2006	340	22714	29.233,07		28.508,25	28.508,25	26.192,59	2.375,66	724,82
2006	340	22715	189.600,04		171.571,24	171.571,24	146.313,31	25.257,93	18.028,80
2006	340	22716	4.000,00		3.840,00	3.840,00	3.840,00		160,00
2006	340	22717	12.000,00		8.620,00	8.620,00	8.620,00		3.380,00
2006	340	22718	48.399,96		48.399,96	48.399,96	40.393,30	8.006,66	
2006	340	22799							0,04
2006	340	44901	2.236.755,20		2.236.755,16	2.236.755,16	1.932.499,62	304.315,54	
2006	340	481	12.000,00	-12.000,00					
2006	340	48901	2.229,62		2.229,62	2.229,62	2.229,62		
2006	340	48902	3.230,42		3.230,42	3.230,42	3.230,42		
2006	340	48903	3.361,78		3.361,78	3.361,78	3.361,78		
2006	340	48904	19.625,99		19.625,99	19.625,99	19.625,99		
2006	340	48905	5.812,18		5.812,18	5.812,18	5.812,18		
2006	340	48906	2.113,52		2.113,52	2.113,52	2.113,52		
2006	340	48907	2.661,02		2.661,02	2.661,02	2.661,02		
2006	340	48908	1.634,27		1.634,27	1.634,27	1.634,27		
			28.614.067,89	-2.847.295,05	25.766.772,84	25.874.143,73	19.308.094,86	6.566.048,87	-107.370,89
			Suma		25.875.664,41	25.874.143,73	19.308.094,86	6.566.048,87	

ESTADO DE LIQUIDACIÓN DEL PRESUPUESTO

I. LIQUIDACIÓN DEL PRESUPUESTO DE GASTOS

2006	APLICACIÓN PRESUP.	DESCRIPCIÓN	CRÉDITOS PRESUPUESTARIOS			GASTOS COMPROMET.	OBLIGACIONES RECONOCIDAS NETAS	PAGOS	OBLIGACIONES PENDIENTES DE PAGO A 31 DE DICIEMBRE	REMANENTES DE CRÉDITO
			INICIALES	MODIFICACIONES	DEFINITIVAS					
	340	SUBV. NOMINATIVA A.D. EQUILIBRIO TOTAL	1.905,02		1.905,02	1.905,02	1.905,02	1.905,02		
2006	340	SUBV. NOMINATIVA C.D.F. TRES CANTOS	25.969,03		25.969,03	25.969,03	25.969,03	25.969,03		
2006	340	SUBV. NOMINATIVA U.D. T.C. ISLAS	13.504,26		13.504,26	13.504,26	13.504,26	13.504,26		
2006	340	SUBV. NOMINATIVA U.T.C. FUTBOL SALA	4.729,64		4.729,64	4.729,64	4.729,64	4.729,64		
2006	340	SUBV. NOMINATIVA C.D. VARIAS T.C.	2.228,25		2.228,25	2.228,25	2.228,25	2.228,25		
2006	340	SUBV. NOMINATIVA C.C.T.C. DE GOLF	1.088,20		1.088,20	1.088,20	1.088,20	1.088,20		
2006	340	SUBV. NOMINATIVA T.C. PATIN CLUB	8.913,34		8.913,34	8.913,34	8.913,34	8.913,34		
2006	340	SUBV. NOMINATIVA C.K. KANGAROO	3.628,90		3.628,90	3.628,90	3.628,90	3.628,90		
2006	340	SUBV. NOMINATIVA C.K. KARIU	1.704,47		1.704,47	1.704,47	1.704,47	1.704,47		
2006	340	SUBV. NOMINATIVA C.D. LAESPORT	1.452,70		1.452,70	1.452,70	1.452,70	1.452,70		
2006	340	SUBV. NOMINATIVA C. NATACION T.C.	6.613,30		6.613,30	6.613,30	6.613,30	6.613,30		
2006	340	SUBV. NOMINATIVA CDE PATINAJE T.C.	1.825,90		1.825,90	1.825,90	1.825,90	1.825,90		
2006	340	SUBV. NOMINATIVA C. PETANCA T.C.	1.615,12		1.615,12	1.615,12	1.615,12	1.615,12		
2006	340	SUBV. NOMINATIVA C. DE RUGBY T.C.	5.182,21		5.182,21	5.182,21	5.182,21	5.182,21		
2006	340	SUBV. NOMINATIVA C. DE SQUASH T.C.	1.425,02		1.425,02	1.425,02	1.425,02	1.425,02		
2006	340	SUBV. NOMINATIVA C. DE TENIS T.C.	6.089,74		6.089,74	6.089,74	6.089,74	6.089,74		
2006	340	SUBV. NOMINATIVA C. DE TENIS DE MESA	782,04		782,04	782,04	782,04	782,04		
2006	340	SUBV. NOMINATIVA C. VOLEIBOL T.C.	5.674,06		5.674,06	5.674,06	5.674,06	5.674,06		
2006	912	Retrib. básicas y otras remun. de miembros de órganos gob.	54.110,70		54.110,70	54.110,70	54.110,70	54.110,70		
2006	912	RETRIB. BASICAS Y OTRAS REMUNERACIONES DE PERSONAL EVENTUAL.	44.986,06		44.986,06	44.986,06	44.986,06	44.986,06		
2006	912	Cuotas sociales.	13.855,64	-13.855,64						
2006	912	SEGR. SOCIAL PERSONAL EVENTUAL	13.855,64	-13.855,64						
2007	135	TASA EXTINCION DE INCENDIOS DE LA C.M.	1.235.613,18	20.574,71	1.256.187,89	1.256.187,89	1.256.187,89	1.256.187,89	1.256.187,89	-9.732,14
2007	135	OTRAS TASAS URBANISMO								
2007	151	SUELDOS GRUPO A1.	58.709,28		58.709,28	58.709,28	58.709,28	58.709,28		
2007	151	SUELDOS DEL GRUPO A2	25.813,04		25.813,04	25.813,04	25.813,04	25.813,04		
2007	151	SUELDOS DEL GRUPO C1.	49.424,20	-5.985,81	43.438,39	43.438,39	43.438,39	43.438,39		
2007	151	SUELDOS DEL GRUPO C2	41.892,90		41.892,90	41.892,90	41.892,90	41.892,90		
2007	151	TRIENIOS	38.687,18	-2.481,55	36.205,63	36.205,63	36.205,63	36.205,63		
2007	151	COMPLEMENTO DE DESTINO	120.838,76	-3.209,28	117.629,48	117.629,48	117.629,48	117.629,48		
2007	151	COMPLEMENTO ESPECIFICO	196.436,24	-1.578,00	194.858,24	194.858,24	194.858,24	194.858,24		
2007	151	CUOTAS SOCIALES	159.540,48	-600,00	158.940,48	158.940,48	158.940,48	158.940,48		
		Suma	30.760.257,37	-2.868.286,26	27.891.971,11	27.990.651,01	27.989.130,33	20.157.161,43	7.831.968,90	-97.159,22

(2014)
ESTADO DE LIQUIDACIÓN DEL PRESUPUESTO

I. LIQUIDACIÓN DEL PRESUPUESTO DE GASTOS

APLICACIÓN PRESUP.	DESCRIPCIÓN	CRÉDITOS PRESUPUESTARIOS			GASTOS COMPROMET.	OBLIGACIONES RECONOCIDAS NETAS	PAGOS	OBLIGACIONES PENDIENTES DE PAGO A 31 DE DICIEMBRE	REMANENTES DE CRÉDITO
		INICIALES	MODIFICACIONES	DEFINITIVAS					
2007	226	5.000,00		5.000,00	94,54	94,54		4.905,46	
2007	22707	7.500,00		7.500,00				7.500,00	
2007	151	510.000,00		510.000,00	510.000,00	487.871,91	487.871,91	22.128,09	
2007	912	51.047,92		51.047,92	51.047,92	51.047,92			
2007	912	13.855,64	-13.855,64						
2008	162	240.000,00	-20.574,71	219.425,29	224.263,46	224.263,46	55.231,04	-4.838,17	
2008	170	29.354,64		29.354,64	29.354,96	29.354,96		-0,32	
2008	170	8.378,58		8.378,58	8.378,58	8.378,58			
2008	170	2.949,10		2.949,10	4.281,01	4.281,01		-1.331,91	
2008	170	20.826,54		20.826,54	20.826,54	20.826,54			
2008	170	31.273,34		31.273,34	31.273,34	31.273,34			
2008	170	27.894,66	-100,00	27.794,66	22.427,89	22.427,89		5.306,77	
2008	170	8.000,00	-1.900,00	6.100,00	4.800,00	4.800,00	4.800,00	-4.800,00	
2008	170	9.000,00		9.000,00	3.396,27	3.396,27		2.703,73	
2008	170	3.000,00	-3.000,00		8.887,44	8.887,44	740,62	112,56	
2008	170	15.000,00	-5.000,00	10.000,00	3.314,60	3.314,60		6.685,40	
2008	170	36.000,00		36.000,00	35.799,99	35.799,96	5.966,86	200,04	
2008	170	48.691,23	900,00	48.691,23	48.691,20	48.691,20	8.115,20	0,03	
2008	170		26.789,81	26.789,81	26.789,81	26.789,81			
2008	170		43.505,90	43.505,90	900,00	900,00			
2008	170		11.684,66	11.684,66	11.684,66	11.684,66		43.505,90	
2008	170		842.653,54	842.653,54	967.732,87	525.482,55	430.283,62	317.170,99	
3000	151	14.677,32		14.677,32	14.677,32	14.677,32			
3000	151	38.719,56		38.719,56	38.719,56	38.719,56			
3000	151	19.769,68		19.769,68	19.769,68	19.769,68			
3001	151	16.757,16		16.757,16	16.757,16	16.757,16			
3001	241	20.288,24		20.288,24	19.509,34	19.509,34			
3001	241	55.221,32	-778,90	54.442,42	55.535,76	55.535,76		-314,44	
		Suma		30.005.440,70	30.169.564,91	29.703.665,79	8.825.877,95	301.774,91	

ESTADO DE LIQUIDACIÓN DEL PRESUPUESTO

I. LIQUIDACIÓN DEL PRESUPUESTO DE GASTOS

APLICACIÓN PRESUP.	DESCRIPCIÓN	CRÉDITOS PRESUPUESTARIOS		GASTOS COMPROMET.	OBLIGACIONES RECONOCIDAS NETAS	PAGOS	OBLIGACIONES PENDIENTES DE PAGO A 31 DE DICIEMBRE	REMANENTES DE CRÉDITO
		INICIALES	MODIFICACIONES					
3001 241 12101	COMPLEMENTO ESPECIFICO	76.271,16		76.271,16	76.271,16	76.271,16		
3001 241 14300	PERSONAL PROGRAMA DE COLABORACION SOCIAL ORDEN 2445/2013		28.561,07	28.561,07	28.561,07	28.561,07		
3001 241 14301	PERSONAL PROGRAMA DE INSERCIÓN LABORAL ORDEN 7210/2013		59.155,10	65.876,79	65.876,79	65.876,79		-6.721,69
3001 241 160	CUOTAS SOCIALES	72.511,33	-12.516,88	59.994,45	59.994,45	59.994,45		27.953,10
3001 241 16001	CUOTAS SOCIALES FUERA DE PLANTILLA		27.953,10					
3001 241 22101	Agua.			14.800,00	14.800,00	14.800,00	14.800,00	-14.800,00
3001 241 22707	TRABAJOS REALIZADOS POR OTRAS EMPRESAS. OTROS	40.000,00		47.450,00	47.450,00	41.450,06	5.999,94	-7.450,00
3001 241 22708	CURSOS DE FORMACION	50.000,00	-22.000,00	6.946,80	6.946,80	6.946,80		21.053,20
3001 241 22709	FORMACION DESEMPLEADOS.ORDEN 7210/2013		5.250,00	4.050,00	4.050,00	4.050,00		1.200,00
3001 241 22710	FORMACION DESEMPLEADOS ORDEN 2445/2013		6.000,00	4.800,00	4.800,00	4.800,00		1.200,00
3001 241 481	APOYO A EMPRENDEDORES	40.000,00		40.000,00				40.000,00
3001 241 489	OTRAS TRANSFERENCIAS	6.000,00	-6.000,00					
3001 241 48901	CONVENIO CON ASPAN	8.000,00	-8.000,00					
3001 241 48902	CONVENIO CON ASECATC	8.000,00	-8.000,00					
3001 241 48903	CONVENIO CON LA CAMARA OFICIAL DE COMERCIO E INDUSTRIA	8.000,00	-8.000,00					
3001 433 22100	Energía eléctrica.			774,03	774,03		774,03	-774,03
3001 433 22101	Agua.			14.000,00	14.000,00		14.000,00	-14.000,00
3001 433 226	GASTOS DIVERSOS	20.000,00	-9.000,00	10.022,52	10.022,52	9.920,00	102,52	977,48
3001 433 22706	PROGRAMAS DE FOMENTO DEL EMPLEO	20.000,00	-6.000,00	538,45	538,45	538,45		13.461,55
3001 433 22707	HERRAMIENTAS PROMOCION COMERCIAL	30.000,00	-4.000,00	25.665,00	25.665,00	25.665,00		335,00
3001 433 870	APORTACION A FUNDACIONES	15.000,00	-15.000,00	51.405,20	51.405,20	51.405,20		705,50
3001 912 100	RETRIB. BASICAS Y OTRAS REMUN. DE MIEMBROS DE ORGANOS GOB.	54.110,70	-2.000,00					
3001 912 160	Cuotas sociales.	13.855,64	-13.855,64					
3004 151 62244	OBRAS PENDIENTES DE DETERMINACION		285.223,59	262.686,70	262.686,70	143.333,83	119.352,87	22.636,89
3004 151 62255	CONSTRUCCIONES PMS		125.622,92	35.915,78	32.284,18	32.284,18		93.338,74
3004 151 62257	INVERSIONES PMS		679.155,56	616.662,11	142.375,78		142.375,78	536.779,78
4000 331 12001	SUELDOS DEL GRUPO A2.	38.719,56		38.719,56	38.719,56	38.719,56		
4000 331 12003	SUELDOS DEL GRUPO C1.	9.884,84		9.884,84	9.884,84	9.884,84		
4000 331 12004	SUELDOS DEL GRUPO C2.	25.135,74	-384,90	24.750,77	24.750,77	24.750,77		0,07
	Suma	32.528.891,27	-885.797,68	31.643.093,59	30.625.523,09	21.502.240,00	9.123.283,09	1.017.570,50

(2014)
ESTADO DE LIQUIDACIÓN DEL PRESUPUESTO

I. LIQUIDACIÓN DEL PRESUPUESTO DE GASTOS

APLICACIÓN PRESUP.	DESCRIPCIÓN	CRÉDITOS PRESUPUESTARIOS			GASTOS COMPROMET.	OBLIGACIONES RECONOCIDAS NETAS	PAGOS	OBLIGACIONES PENDIENTES DE PAGO A 31 DE DICIEMBRE	REMANENTES DE CRÉDITO
		INICIALES	MODIFICACIONES	DEFINITIVAS					
4000 331 12005	SUELDOS DEL GRUPO E.	15.357,16		15.357,16	15.357,16	15.357,16		945,19	
4000 331 12006	TRIENIOS	18.057,34	-100,00	17.957,34	17.012,15	17.012,15		203,93	
4000 331 12100	COMPLEMENTO DE DESTINO.	54.390,84	-50,00	54.340,84	54.136,91	54.136,91		331,08	
4000 331 12101	COMPLEMENTO ESPECIFICO.	101.645,60	-30,00	101.615,60	101.284,52	101.284,52		-4.633,00	
4000 331 160	CUOTAS SOCIALES	78.957,33		78.957,33	83.590,33	83.590,33		-1.562,20	
4000 331 203	ALQUILER DE MAQUINARIA, INSTALACIONES Y UTILLAJE	2.000,00		2.000,00	3.562,20	3.562,20		-1.207,60	
4000 331 22000	MATERIAL ORDINARIO NO INVENTARIABLE	5.000,00		5.000,00	6.207,60	6.207,60		-600,00	
4000 331 22101	Agua.				600,00		600,00		
4000 331 22103	Combustibles y carburantes.				330,15		330,15		
4000 331 226	GASTOS DIVERSOS	6.000,00		6.000,00	6.586,43	5.019,48	1.566,95	-586,43	
4000 331 22600	CANONES DERECHOS DE AUTOR	15.000,00		15.000,00	18.972,94	18.972,94		-3.972,94	
4000 331 22707	PROGRAMACION CULTURAL Y BIBLIOTECA	180.000,00		180.000,00	182.846,90	152.543,90	30.303,00	-2.846,90	
4000 331 22708	ESCUELA DE DANZA Y MAC	173.300,00		173.300,00	154.980,00	129.480,00	25.500,00	18.320,00	
4000 331 22709	ACTIVIDADES CULTURALES	40.000,00	-30.000,00	10.000,00	17.210,75	7.376,03	9.834,72	10.000,00	
4000 331 22712	ESCUELA MUNICIPAL DE TEATRO.							-17.210,75	
4000 331 22799	CANONES E.M.S.								
4000 331 44901	CANONES SOCIEDADES MERCANTILES	581.583,82		581.583,82	581.583,82	484.653,20	96.930,62	1.342,32	
4000 331 481	PREMIOS, BECAS Y PENSIONES	8.000,00		8.000,00	8.000,00	5.000,00	3.000,00	755,66	
4000 331 62510	ADQUISICIÓN LIBROS BIBLIOTECA MUNICIPAL	12.000,00		12.000,00	11.998,99	11.998,99		879,40	
4000 912 100	RETRIB. BASICAS Y OTRAS REMUN. DE MIEMBROS DE ORGANOS GOB.	54.110,70		54.110,70	54.110,70	54.110,70		1.778,36	
4000 912 110	RETRIB. BASICAS Y OTRAS REMUNERACIONES DE PERSONAL EVENTUAL.	31.161,34		31.161,34	31.161,34	31.161,34		-4.285,52	
4000 912 160	Cuotas sociales.	13.855,64	-12.355,87	1.499,77	1.499,77	1.499,77		8.027,58	
4000 912 16002	SEGR. SOCIAL PERSONAL EVENTUAL	10.002,79	-10.002,79					-561,54	
4001 338 12003	SUELDOS DEL GRUPO C1.	19.769,68		19.769,68	18.427,36	18.427,36		1.022.358,00	
4001 338 12006	TRIENIOS.	5.156,76		5.156,76	4.401,10	4.401,10			
4001 338 12100	COMPLEMENTO DE DESTINO.	12.311,60		12.311,60	11.432,20	11.432,20			
4001 338 12101	COMPLEMENTO ESPECIFICO.	24.897,04		24.897,04	23.118,68	23.118,68			
4001 338 160	CUOTAS SOCIALES	18.640,53		18.640,53	22.926,05	22.926,05			
4001 338 203	ALQUILER DE MAQUINARIA E INSTALACIONES	63.000,00		63.000,00	54.972,42	54.972,42			
4001 338 22101	Agua.				561,54		561,54		
4001 338 22601	Atenciones protocolarias y representativas.								
	Suma	34.073.089,44	-938.336,34	33.134.753,10	33.056.212,15	22.820.485,03	9.291.910,07	1.022.358,00	

ESTADO DE LIQUIDACIÓN DEL PRESUPUESTO

I. LIQUIDACIÓN DEL PRESUPUESTO DE GASTOS

APLICACIÓN PRESUP.	DESCRIPCIÓN	CRÉDITOS PRESUPUESTARIOS		GASTOS COMPROMET.	OBLIGACIONES RECONOCIDAS NETAS	PAGOS	OBLIGACIONES PENDIENTES DE PAGO A 31 DE DICIEMBRE	REMANENTES DE CRÉDITO
		INICIALES	MODIFICACIONES					
4001	338	22610	FESTEJOS POPULARES	270.000,00	278.717,41	278.717,41	-8.717,41	
4001	338	22707	TRABAJOS REALIZADOS POR OTRAS EMPRESAS. OTROS	15.000,00	13.450,00	13.450,00	1.550,00	
4001	338	22708	SERVICIOS SANITARIOS EN FESTEJOS POPULARES	1.000,00	-700,00	300,00	-319,23	
4001	338	481	PREMIOS, BECAS Y PENSIONES	6.500,00		6.180,77	319,23	
4002	924	22100	Energía eléctrica.	12.507,00		12.507,00		
4002	924	226	GASTOS DIVERSOS	45.000,00	-250,02	44.749,98	2.084,00	
4002	924	22707	SERVICIO MEDIACION FAMILIAR	11.999,90		11.999,90	3.708,00	
4002	924	22708	PUNTO DE ENCUENTRO FAMILIAR	12.000,00		12.000,00	2.181,80	
4002	924	22710	ASESORIA JURIDICA	33.732,60		33.732,60	3.000,00	
4002	924	22712	CENTRO DE ESCUCHA SAN CAMILO	4.000,00	-4.000,00		8.433,15	
4002	924	22713	LUDOTECA INFANTIL	69.107,22		65.816,40	3.290,82	
4002	924	22714	ENGLISH CAMP	11.126,22		10.129,44	996,78	
4003	320	12005	SUELDO DEL GRUPO E.	40.049,10		38.142,00	1.907,10	
4003	320	12006	TRIENIOS.	84.212,10		80.202,00	4.010,10	
4003	320	12100	COMPLEMENTO DE DESTINO.	61.348,39		78.603,22	-17.254,83	
4003	320	12101	COMPLEMENTO ESPECIFICO.	7.300,00		7.300,00	-7.300,00	
4003	320	160	CUOTAS SOCIALES					
4003	321	22101	Agua.					
4003	321	22102	Gas.					
4003	321	223	TRANSPORTES	4.000,00		2.634,50	636,03	
4003	321	22707	GABINETE PSICOPEDAGOGICO	62.000,00	-4.810,00	57.189,96	1.149,50	
4003	321	22708	SERVICIO DE ORIENTACION ESCOLAR	12.000,00	-908,00	11.092,00	4.765,83	
4003	321	22709	ACTIVIDADES C.E.I.P. - I.E.S.	3.000,00	-1.500,00	1.500,00		
4003	321	22710	TRABAJOS CON OTRAS EMPRESAS	10.000,00	-4.000,00	6.000,00	825,00	
4003	321	22717	PLAN DE EXTENSION Y MEJORA	100.000,00	-3.000,00	95.894,95	9.107,48	
4003	321	470	SERVICIOS EDUCATIVOS	400.000,00		400.000,00	81.382,25	
4003	321	47001	ESCUELAS INFANTILES					
4003	321	47001	OTRAS SUBVENCIONES	548.491,68		548.491,68	45.707,64	
4003	324	22710	ESCUELA DE MUSICA					
4003	324	22799	CANONES E.M.S.					
4003	324	44901	CANONES SOCIEDADES MERCANTILES	1.682.627,59		1.682.627,58	305.094,80	
4003	912	100	RETRIB. BASICAS Y OTRAS REMUN. DE MIEMBROS DE ORGANOS GOB.	51.047,92		51.047,92		
4003	912	110	RETRIB. BASICAS Y OTRAS REMUNERACIONES DE PERSONAL EVENTUAL.	31.161,34		31.161,34		
		Suma		37.625.000,50	-927.504,36	36.697.496,14	9.767.604,78	1.008.617,01

(2014)
ESTADO DE LIQUIDACIÓN DEL PRESUPUESTO

I. LIQUIDACIÓN DEL PRESUPUESTO DE GASTOS

APLICACIÓN PRESUP.	DESCRIPCIÓN	CRÉDITOS PRESUPUESTARIOS		GASTOS COMPROMET.	OBLIGACIONES RECONOCIDAS NETAS	PAGOS	OBLIGACIONES PENDIENTES DE PAGO A 31 DE DICIEMBRE	REMANENTES DE CRÉDITO
		INICIALES	MODIFICACIONES					
4003	160	13.855,64	-13.855,64					
4003	912	10.002,79	-10.002,79					
4004	13000	14.297,56		14.297,56	16.579,49	16.579,49		-2.281,93
4004	13002	16.127,44	-2.303,92	13.823,52	13.823,52	13.823,52		-5.163,99
4004	160	9.127,50		9.127,50	14.291,49	14.291,49		88,66
4004	232	2.500,00	-983,54	1.516,46	1.427,80	1.427,80		2.650,00
4004	223	3.000,00		3.000,00	350,00	350,00		-2.344,00
4004	226	40.000,00		40.000,00	42.344,00	35.436,00	6.908,00	
4004	22707							
4004	481	4.000,00	-2.500,00	1.500,00	1.500,00	1.500,00		
4004	483	46.800,00		46.800,00	46.800,00	46.800,00		
4004	489	6.000,00		6.000,00	6.000,00	4.200,00	1.800,00	
5000	100	51.047,92		51.047,92	53.047,92	53.047,92		-2.000,00
5000	160	13.855,64		13.855,64	14.891,25	14.891,25		-1.035,61
5000	489	60.000,00		60.000,00	60.000,00	60.000,00		
5001	232	93.213,49	93.213,49	93.213,49	93.213,49	93.213,49		
5001	226	6.000,00	-143,28	5.856,72	1.348,60	1.348,60		4.508,12
5001	22610	20.000,00		20.000,00	17.386,01	16.349,72	1.036,29	2.613,99
5001	22707	115.000,00		115.000,00	122.122,09	101.219,93	20.902,16	-7.122,09
5001	232	51.047,92	-3.828,59	47.219,33	47.219,33	47.219,33		
5001	912	13.855,64	-13.855,64					
5002	12000	14.677,32		14.677,32	14.677,32	14.677,32		
5002	12001	90.345,64		90.345,64	90.346,69	90.346,69		
5002	12003	9.884,84		9.884,84	9.884,84	9.884,84		
5002	12004	16.757,16		16.757,16	16.757,16	16.757,16		
5002	12006	29.237,88	-1.195,73	28.042,15	28.042,15	28.042,15		
5002	12100	78.722,98	-42,00	78.680,98	78.680,98	78.680,98		
5002	12101	116.450,46		116.450,46	116.450,46	116.450,46		
5002	160	106.822,88	-28.219,66	78.603,22	78.603,22	78.603,22		
5002	232			698,00	698,00	698,00	698,00	-698,00
5002	22100			400,00	400,00	400,00	400,00	-400,00
5002	232							
		38.584.417,71	-911.221,66	37.673.196,05	36.675.764,94	26.676.402,22	9.999.362,72	997.431,11
		Suma						

(2014)
ESTADO DE LIQUIDACIÓN DEL PRESUPUESTO

I. LIQUIDACIÓN DEL PRESUPUESTO DE GASTOS

APLICACIÓN PRESUP.	DESCRIPCIÓN	CRÉDITOS PRESUPUESTARIOS		GASTOS COMPROMET.	OBLIGACIONES RECONOCIDAS NETAS	PAGOS	OBLIGACIONES PENDIENTES DE PAGO A 31 DE DICIEMBRE	REMANENTES DE CRÉDITO	
		INICIALES	MODIFICACIONES						DEFINITIVAS
5002	22102	Gas.			446,97		446,97	-446,97	
5002	22103	Combustibles y carburantes.			488,15		488,15	-488,15	
5002	226	GASTOS DIVERSOS	3.000,00	3.000,00	2.415,60	2.415,60		584,40	
5002	22707	SERVICIO INTERVENCIÓN PSICOSOCIAL A USUARIOS	97.900,00	97.900,00	97.900,00	80.100,00	17.800,00		
5002	22708	TELEASISTENCIA DOMICILIARIA	25.000,00	-3.000,00	22.000,00	16.289,16	4.261,31	1.449,53	
5002	22709	SERVICIO GUARDERIA ESCUELA DE PADRES/MADRES	3.000,00	-3.000,00					
5002	22712	CRUZ ROJA TRANSPORTE SOCIAL	3.500,00	-3.500,00					
5002	22713	TRABAJOS A REALIZAR POR OTRAS EMPRESAS							
5002	22799	CANONES E.M.S.							
5002	232	CANONES SOCIEDADES MERCANTILES	564.961,24		564.961,24	470.801,00	94.160,20	0,04	
5002	232	ATENCIÓNES BENEFICAS Y ASISTENCIALES	100.000,00	-20.000,00	80.000,00	79.316,79	2.519,73	683,21	
5002	232	CENTRO DE DIA ASISTIDO "SAN CAMILO"	200.340,32	-12.122,25	188.218,07	188.218,07	65.763,83		
5002	232	CRUZ ROJA AYUDAS COMPL. A INMIGRANTES	12.000,00	6.000,00	18.000,00	18.000,00	5.400,00		
5002	313	Gastos diversos.			920,65	920,65		-920,65	
5002	313	Atenciones protocolarias y representativas.			1.250,00	1.250,00		-1.250,00	
5002	313	CONTROLES ANALITICOS DEL AGUA	8.000,00	-996,36	7.603,64	7.413,22	1.151,92	190,42	
5002	313	VIGILANCIA Y CONTROL VECTORIAL	34.000,00	-6.477,64	27.522,36	27.522,36	25.309,06		
5002	313	CONTROL POBLACION FELINA	46.000,00		46.000,00	45.980,04	7.663,34	684,96	
5002	313	SERVICIO ORIENTACION SOCIO SANITARIA	12.222,22		12.222,22	12.222,22	3.055,54		
5002	313	SERVICIO RECOGIDA ANIMALES ABANDONADOS	5.400,00		5.400,00	5.400,00	900,00		
5002	313	MANTENIMIENTO DESFIBRILADORES MUNICIPALES	6.000,00	-3.000,00	3.000,00	803,39	803,39	2.196,61	
5002	912	Retrib. básicas y otras remun. de miembros de órganos gob.	54.110,70		54.110,70	54.110,70			
5002	912	Cuotas sociales.	13.855,64	-13.855,64					
5003	232	Sueldos del Grupo A2.	12.906,52		12.906,52	12.906,52			
5003	232	Tiennios.	2.920,68	-217,35	2.703,33	2.703,33			
5003	232	Complemento de destino.	7.137,76		7.137,76	7.137,76			
5003	232	Complemento específico.	9.500,54		9.500,54	9.500,54			
5003	232	CUOTAS SOCIALES	9.739,65		9.739,65	14.291,52			
5003	232	TRABAJOS REALIZADOS POR OTRAS EMPRESAS. COOPERACION	20.000,00	-9.441,62	10.558,38	10.558,38	1.800,00	-4.551,87	
		Suma	39.857.912,98	-987.340,50	38.870.572,48	38.817.496,87	37.873.009,84	27.664.022,83	997.562,64

ESTADO DE LIQUIDACIÓN DEL PRESUPUESTO

I. LIQUIDACIÓN DEL PRESUPUESTO DE GASTOS

APLICACIÓN PRESUP.	DESCRIPCIÓN	CRÉDITOS PRESUPUESTARIOS			GASTOS COMPROMET.	OBLIGACIONES RECONOCIDAS NETAS	PAGOS	OBLIGACIONES PENDIENTES DE PAGO A 31 DE DICIEMBRE	REMANENTES DE CRÉDITO
		INICIALES	MODIFICACIONES	DEFINITIVAS					
5003	232	22.000,00	-7.107,98	14.892,02	12.892,02	10.892,02	2.000,00	2.000,00	
5003	481				800,00	800,00		-800,00	
5003	489	35.000,00	-15.000,00	20.000,00	19.200,00	15.360,00	3.840,00	800,00	
5003	912	51.047,92		51.047,92	51.047,92	51.047,92			
5003	912	13.855,64	-13.855,64						
5004	924	12.906,52		12.906,52	12.906,52	12.906,52			
5004	924	8.378,58		8.378,58	8.378,58	8.378,58			
5004	924	4.409,86	-133,24	4.276,62	4.276,62	4.276,62			
5004	924	12.664,82		12.664,82	12.664,82	12.664,82			
5004	924	17.358,60		17.358,60	17.358,60	17.358,60			
5004	924	16.715,51	-8.520,02	8.195,49	8.195,49	8.195,49			
5004	924	20.328,00	-504,00	19.824,00	19.808,00	16.504,00	3.300,00	20,00	
5004	924	49.680,00	-9.384,00	40.296,00	40.296,00	33.580,00	6.716,00		
5004	924	9.000,00		9.000,00	8.921,00	8.921,00		79,00	
5004	924	8.000,00		8.000,00	7.932,40	3.132,40	4.800,00	67,60	
5004	924	4.000,00		4.000,00	3.904,21	3.904,21		95,79	
5004	924	7.000,00	-829,00	6.171,00	6.171,00	6.171,00			
5004	924	10.000,00	-10.000,00						
9999	221	378.000,00	-80.151,44	297.848,56	312.622,56	312.622,56		-14.774,00	
9999	912	71.737,68		71.737,68	71.737,68	71.737,68			
9999	912	227.079,72	-39.179,14	187.900,58	251.561,66	251.532,06		-24.452,34	
9999	912	363.954,36		324.775,22	324.775,22	324.775,22			
9999	912	69.278,20	-69.278,02	0,18				0,18	
9999	912	112.730,55	-12.600,76	100.129,79				100.129,79	
9999	920	29.354,64		29.354,64	29.354,64	29.354,64		-2.684,64	
9999	920	29.654,52		29.654,52	32.339,16	32.339,16		2.198,70	
9999	920	83.785,80		83.785,80	81.587,10	81.587,10		-1.116,70	
9999	920	53.750,06		53.750,06	54.866,76	54.866,76		316,48	
9999	920	34.754,30		34.754,30	34.437,82	34.437,82		-957,71	
9999	920	127.122,38		127.122,38	128.080,09	128.080,09			
		41.719.460,64	-1.246.775,76	40.472.684,88	40.360.720,72	29.188.557,08	10.227.643,01	1.056.464,79	
		Suma							

(2014)
ESTADO DE LIQUIDACIÓN DEL PRESUPUESTO

I. LIQUIDACIÓN DEL PRESUPUESTO DE GASTOS

APLICACIÓN PRESUP.	DESCRIPCIÓN	CRÉDITOS PRESUPUESTARIOS		GASTOS COMPROMET.	OBLIGACIONES RECONOCIDAS NETAS	PAGOS	OBLIGACIONES PENDIENTES DE PAGO A 31 DE DICIEMBRE	REMANENTES DE CRÉDITO
		INICIALES	MODIFICACIONES					
9999 920 12101	COMPLEMENTO ESPECÍFICO.	229.296,62		229.296,62	232.528,65	232.528,65		-3.232,03
9999 920 131	LABORAL TEMPORAL.	110.170,42		110.170,42	73.049,94	73.049,94		37.120,48
9999 920 150	PRODUCTIVIDAD.	80.000,00		80.000,00	77.008,15	77.008,15		2.991,85
9999 920 15001	OTROS INCENTIVOS AL RENDIMIENTO	67.617,37		67.617,37	50.850,00	50.850,00		16.767,37
9999 920 15002	OTROS INCENTIVOS	10.443,32		10.443,32				10.443,32
9999 920 15003	OTRAS PRODUCTIVIDADES	18.000,00		18.000,00				
9999 920 151	GRATIFICACIONES	5.000,00		5.000,00				5.000,00
9999 920 160	CUOTAS SOCIALES.	176.315,50		176.315,50	386.633,76	386.633,76		-210.318,26
9999 920 16001	CUOTAS SOCIALES FUERA DE PLANTILLA	34.480,27		34.480,27				34.480,27
9999 920 16003	OTRAS CUOTAS SOCIALES	145.288,82		145.288,82			584,27	145.288,82
9999 920 22103	Combustibles y carburantes.				584,27	584,27		-584,27
9999 920 225	OTRAS TASAS ADMINISTRATIVAS				618,18	618,18		-618,18
9999 920 226	GASTOS DIVERSOS	5.000,00	-1.000,60	3.999,40	4.219,16	3.339,16	880,00	-219,76
9999 920 22601	ATENCIÓNES PROTOCOLARIAS Y REPRESENTATIVAS	20.000,00	-4.700,00	15.300,00	14.522,82	13.312,82	1.210,00	777,18
9999 920 22606	REUNIONES Y CONFERENCIAS	1.000,00	-1.500,00					
9999 920 22706	PROCESOS ELECTORALES	2.000,00		2.000,00				
9999 920 22707	TRABAJOS REALIZADOS POR OTRAS EMPRESAS.	5.000,00		5.000,00	2.346,44	4.235,00	2.346,44	-346,44
9999 920 230	DIETAS	2.500,00	-2.000,00	500,00	48,00	48,00		452,00
9999 920 231	LOCOMOCION	2.000,00	-1.000,00	1.000,00	691,69	691,69		308,31
9999 920 233	OTRAS INDEMNIZACIONES	2.500,00	-2.000,00	500,00				500,00
9999 924 225	TASA POR RESERVA DOMINIO PUBLICO RADIOELECTRICO				704,05	704,05		-704,05
9999 924 226	GASTOS DIVERSOS COMUNICACION SOCIAL	20.000,00	-20.000,00					
9999 924 22602	COMUNICACION SOCIAL	125.000,00	-41.000,00	84.000,00	80.877,68	67.322,91	13.554,77	3.122,32
9999 924 22707	BOLETIN MUNICIPAL	48.000,00	-4.500,00	43.500,00	43.141,87	43.141,87		358,13
9999 924 22708	FOLLETOS Y OTRAS PUBLICACIONES	20.000,00	-5.508,92	14.491,08	14.491,08	10.766,60	3.724,48	
9999 924 22709	REPORTAJES FOTOGRAFICOS CORPORATIVOS	28.087,04	-2.657,04	25.410,00	25.410,00	23.430,00	1.980,00	
	Suma	42.877.140,00	-1.332.142,32	41.544.997,68	40.446.160,83	30.194.237,86	10.251.922,97	1.098.836,85



3.4. ESTADO DE LIQUIDACIÓN DEL PRESUPUESTO DE GASTOS. Resumen por clasificación económica.

ESTADO DE LIQUIDACIÓN DEL PRESUPUESTO DE GASTOS: RESUMEN POR CLASIFICACIÓN ECONÓMICA

Capítulo: 1 GASTOS DE PERSONAL.

ARTÍCULO	CONCEPTO SUBCONCEPTO	CRÉDITOS PRESUPUESTARIOS		GASTOS COMPROMET.	OBLIGACIONES RECONOCIDAS NETAS	PAGOS	OBLIGACIONES PENDIENTES DE PAGO A 31 DE DICIEMBRE	REMANENTES DE CRÉDITO
		INICIALES	MODIFICACIONES					
10	Órganos de gobierno y personal directivo.							
100	Retrib. básicas y otras remun. de miembros de órganos gob.							
100	Retrib. básicas y otras remun. de miembros de órganos gob.	699.626,62	-34.925,91	664.700,71	665.995,21	665.995,21		-1.294,50
10001	PROTOCOLO POLITICO	227.079,72		227.079,72	251.532,06	251.532,06		-24.452,34
	Total Concepto	926.706,34	-34.925,91	891.780,43	917.527,27	917.527,27		-25.746,84
	Total Artículo.	926.706,34	-34.925,91	891.780,43	917.527,27	917.527,27		-25.746,84
11	Personal eventual.							
110	Retrib. básicas y otras remuneraciones de personal eventual.							
110	Retrib. básicas y otras remuneraciones de personal eventual.	524.370,98	-39.193,14	485.177,84	485.163,84	485.163,84		14,00
	Total Concepto	524.370,98	-39.193,14	485.177,84	485.163,84	485.163,84		14,00
	Total Artículo.	524.370,98	-39.193,14	485.177,84	485.163,84	485.163,84		14,00
12	Personal Funcionario.							
120	Retribuciones básicas.							
12000	Sueldos del Grupo A1.	322.963,52	-42.672,27	280.291,25	312.010,47	312.010,47		-31.719,22
12001	Sueldos del Grupo A2.	296.849,96	-34.252,27	262.597,69	262.598,74	262.598,74		-1,05
12002	Sueldos del Grupo B.	11.508,24	-297,74	11.210,50	11.210,50	11.210,50		
12003	Sueldos del Grupo C1.	296.545,20	-17.624,84	278.920,36	280.262,68	280.262,68		-1.342,32
12004	Sueldos del Grupo C2.	960.293,86	-26.663,56	933.630,30	951.431,53	951.431,53		2.198,77
12005	Sueldos del Grupo E.	145.693,02		145.693,02	143.718,90	143.718,90		2.174,12
12006	Trienios.	375.339,44	-22.291,84	353.047,60	351.365,40	351.365,40		1.682,20
	Total Concepto	2.429.393,24	-143.802,52	2.285.590,72	2.312.598,22	2.312.598,22		-27.007,50
121	Retribuciones complementarias.							
12100	Complemento de destino.	1.306.848,48	-51.198,21	1.255.650,27	1.253.931,99	1.253.931,99		1.718,28

ESTADO DE LIQUIDACIÓN DEL PRESUPUESTO DE GASTOS: RESUMEN POR CLASIFICACIÓN ECONÓMICA

Capítulo: 1 GASTOS DE PERSONAL.

ARTÍCULO	CONCEPTO SUBCONCEPTO	CRÉDITOS PRESUPUESTARIOS		GASTOS COMPROMET.	OBLIGACIONES RECONOCIDAS NETAS	PAGOS	OBLIGACIONES PENDIENTES DE PAGO A 31 DE DICIEMBRE	REMANENTES DE CRÉDITO
		INICIALES	MODIFICACIONES					
12101	Complemento específico.	2.899.388,52	-134.778,16	2.764.610,36	2.755.740,31	2.755.740,31	8.870,05	
12103	Otros complementos.	3.000,00	-3.000,00					
12105	AJUSTES REORGANIZATIVOS	108.258,00	-108.258,00					
12110	Nocturnidad. Anexo de Policía	50.000,00		50.000,00	53.175,99	53.175,99	-3.175,99	
12111	Bolsa Horas. Anexo de Policía	40.000,00	-20.254,26	19.745,74	19.745,74	19.745,74		
12112	Cesión de días. Anexo de Policía	53.600,00	-26.932,00	26.668,00	26.668,00	26.668,00		
12113	Fiestas. Anexo de Policía	18.000,00	-7.250,00	10.750,00	10.750,00	10.750,00		
	Total Concepto	4.479.095,00	-351.670,63	4.127.424,37	4.120.012,03	4.120.012,03	7.412,34	
	Total Artículo.	6.908.488,24	-495.473,15	6.413.015,09	6.432.610,25	6.432.610,25	-19.595,16	
13	Personal Laboral.							
130	Laboral Fijo.							
13000	Retribuciones básicas.	71.195,58		71.195,58	84.774,51	84.774,51	-13.578,93	
13002	Otras remuneraciones.	98.473,34	-2.903,92	95.569,42	84.405,72	84.405,72	11.163,70	
	Total Concepto	169.668,92	-2.903,92	166.765,00	169.180,23	169.180,23	-2.415,23	
131	Laboral temporal.							
131	Laboral temporal.	110.170,42		110.170,42	73.049,94	73.049,94	37.120,48	
	Total Concepto	110.170,42		110.170,42	73.049,94	73.049,94	37.120,48	
	Total Artículo.	279.839,34	-2.903,92	276.935,42	242.230,17	242.230,17	34.705,25	
14	Otro personal.							
143	Otro personal.							
143	Otro personal.				16.846,09	16.846,09	-16.846,09	
14300	PERSONAL PROGRAMA DE COLABORACION SOCIAL ORDEN 2445/2013		28.561,07	28.561,07	28.561,07	28.561,07		
14301	PERSONAL PROGRAMA DE INSERCIÓN LABORAL ORDEN 7210/2013		59.155,10	59.155,10	65.876,79	65.876,79	-6.721,69	
	Total Concepto		87.716,17	87.716,17	111.283,95	111.283,95	-23.567,78	

ESTADO DE LIQUIDACIÓN DEL PRESUPUESTO DE GASTOS: RESUMEN POR CLASIFICACIÓN ECONÓMICA

Capítulo: 1 GASTOS DE PERSONAL.

ARTÍCULO	CONCEPTO SUBCONCEPTO	CRÉDITOS PRESUPUESTARIOS		GASTOS COMPROMET.	OBLIGACIONES RECONOCIDAS NETAS	PAGOS	OBLIGACIONES PENDIENTES DE PAGO A 31 DE DICIEMBRE	REMANENTES DE CRÉDITO DE
		INICIALES	MODIFICACIONES					
15	Incentivos al rendimiento.		87.716,17	87.716,17	111.283,95	111.283,95		-23.567,78
	Total Artículo.		87.716,17	87.716,17	111.283,95	111.283,95		
150	Productividad.							
150	Productividad.	285.000,00	-21.503,55	243.396,45	240.404,60	240.404,60		2.991,85
15001	Otros incentivos al rendimiento	67.617,37		67.617,37	50.850,00	50.850,00		16.767,37
15002	Otros incentivos	10.443,32		10.443,32				10.443,32
15003	Otras productividades	18.000,00		18.000,00	18.000,00	18.000,00		
	Total Concepto	361.060,69	-21.503,55	339.457,14	309.254,60	309.254,60		30.202,54
151	Gratificaciones.							
151	Gratificaciones.	18.000,00	-5.900,00	12.100,00	7.100,00	7.100,00		5.000,00
	Total Concepto	18.000,00	-5.900,00	12.100,00	7.100,00	7.100,00		5.000,00
	Total Artículo.	379.060,69	-27.503,55	351.557,14	316.354,60	316.354,60		35.202,54
16	Cuotas, prestaciones y gastos soc. a cargo del empleador.							
160	Cuotas sociales.							
160	Cuotas sociales.	2.277.135,66	-337.856,95	1.939.276,71	2.239.126,79	2.239.126,79		-299.850,08
16001	CUOTAS SOCIALES FUERA DE PLANTILLA	34.480,27	27.953,10	62.433,37				62.433,37
16002	SEGUROS SOCIALES MAYORES	163.639,39	-63.509,60	100.129,79				100.129,79
16003	OTRAS CUOTAS SOCIALES	250.442,82	-105.154,00	145.288,82				145.288,82
	Total Concepto	2.725.698,14	-478.569,45	2.247.128,69	2.239.126,79	2.239.126,79		8.001,90
162	Gastos sociales del personal.							
162	Gastos sociales del personal.	378.000,00	-80.151,44	297.848,56	312.622,56	312.622,56		-14.774,00
16201	Formación	48.000,00	-29.086,93	18.911,07	13.055,20	12.665,20	130,00	6.115,87
16206	PREVENCIÓN DE RIESGOS LABORALES	40.000,00	-38.334,24	1.665,76	1.665,76	1.641,56		24,20
	Total Concepto	466.000,00	-147.574,61	318.425,39	327.343,52	326.929,32	130,00	-8.633,93

ESTADO DE LIQUIDACIÓN DEL PRESUPUESTO DE GASTOS: RESUMEN POR CLASIFICACIÓN ECONÓMICA

Capítulo: 1 GASTOS DE PERSONAL.

ARTÍCULO	CONCEPTO SUBCONCEPTO	CRÉDITOS PRESUPUESTARIOS		GASTOS COMPROMET.	OBLIGACIONES RECONOCIDAS NETAS	PAGOS	OBLIGACIONES PENDIENTES DE PAGO A 31 DE DICIEMBRE	REMANENTES DE CRÉDITO
		INICIALES	MODIFICACIONES					
	Total Artículo.	3.191.698,14	-626.144,06	2.565.554,08	2.566.166,11	2.566.056,11	130,00	-632,03
	Total Capítulo	12.210.163,73	-1.138.427,56	11.071.736,17	11.071.356,19	11.071.226,19	130,00	379,98

ESTADO DE LIQUIDACIÓN DEL PRESUPUESTO DE GASTOS: RESUMEN POR CLASIFICACIÓN ECONÓMICA

Capítulo: 2 GASTOS CORRIENTES EN BIENES Y SERVICIOS.

ARTÍCULO	CONCEPTO SUBCONCEPTO	CRÉDITOS PRESUPUESTARIOS		GASTOS COMPROMET.	OBLIGACIONES RECONOCIDAS NETAS	PAGOS	OBLIGACIONES PENDIENTES DE PAGO A 31 DE DICIEMBRE	REMANENTES DE CRÉDITO
		INICIALES	MODIFICACIONES					
20	Arrendamientos y cánones.							
202	Arrendamientos de edificios y otras construcciones.							
20201	GASTOS DE COMUNIDAD LOCALES	35.000,00		31.585,38	31.585,38	30.314,31	1.271,07	3.414,62
	Total Concepto	35.000,00		31.585,38	31.585,38	30.314,31	1.271,07	3.414,62
203	Arrendamientos de maquinaria, instalaciones y utilaje.							
203	Arrendamientos de maquinaria, instalaciones y utilaje.	65.000,00		58.534,62	58.534,62	58.534,62		6.465,38
	Total Concepto	65.000,00		58.534,62	58.534,62	58.534,62		6.465,38
	Total Artículo.	100.000,00		90.120,00	90.120,00	88.848,93	1.271,07	9.880,00
21	Reparaciones, mantenimiento y conservación.							
210	Infraestructuras y bienes naturales.							
210	Infraestructuras y bienes naturales.	120.000,00		101.475,34	101.475,34	85.652,64	15.822,70	18.524,66
	Total Concepto	120.000,00		101.475,34	101.475,34	85.652,64	15.822,70	18.524,66
212	Edificios y otras construcciones.							
212	Edificios y otras construcciones.	50.000,00		66.710,63	66.710,63	44.930,63	21.780,00	-16.710,63
	Total Concepto	50.000,00		66.710,63	66.710,63	44.930,63	21.780,00	-16.710,63
213	Maquinaria, instalaciones técnicas y utilaje.							
213	Maquinaria, instalaciones técnicas y utilaje.	75.000,00		95.946,41	95.946,41	90.573,22	5.373,19	-20.946,41
21301	MANTENIMIENTO MAQUINARIA E INSTALACIONES	100.000,00		94.678,19	94.678,19	85.921,35	8.756,84	5.321,81
21302	MANTENIMIENTO DE MAQUINARIA E INSTALACIONES	17.000,00		10.728,90	10.728,90	10.728,90		6.271,10
21303	MANTENIMIENTO MAQUINARIA E INSTALACIONES	11.000,00		1.572,81	1.572,81	1.572,81		9.427,19
	Total Concepto	203.000,00		202.926,31	202.926,31	188.796,28	14.130,03	73,69
214	Elementos de transporte.							
214	Elementos de transporte.	20.000,00	-1.731,29	16.911,49	16.911,49	16.248,80	662,69	1.357,22

ESTADO DE LIQUIDACIÓN DEL PRESUPUESTO DE GASTOS: RESUMEN POR CLASIFICACIÓN ECONÓMICA

Capítulo: 2 GASTOS CORRIENTES EN BIENES Y SERVICIOS.

ARTÍCULO	CONCEPTO SUBCONCEPTO	CRÉDITOS PRESUPUESTARIOS		GASTOS COMPROMET.	OBLIGACIONES RECONOCIDAS NETAS	PAGOS	OBLIGACIONES PENDIENTES DE PAGO A 31 DE DICIEMBRE	REMANENTES DE CRÉDITO
		INICIALES	MODIFICACIONES DEFINITIVAS					
	Total Concepto	20.000,00	-1.731,29	16.911,49	16.911,49	16.248,80	662,69	1.357,22
	Total Artículo.	393.000,00	-1.731,29	388.023,77	388.023,77	335.628,35	52.395,42	3.244,94
22	Material, suministros y otros.							
220	Material de oficina.							
22000	Ordinario no inventariable.	39.000,00		21.702,18	21.702,18	21.179,98	522,20	17.297,82
22001	Prensa, revistas, libros y otras publicaciones.	21.000,00	-200,00	20.011,93	20.011,93	18.899,30	1.112,63	788,07
22002	Material informático no inventariable.	25.000,00		17.156,34	17.156,34	17.156,34		7.843,66
22003	MATERIAL AUDIOVISUAL, DE ACAMPADA, Y OTRO NO INVENTARIABLE	1.500,00	-1.500,00					
	Total Concepto	86.500,00	-1.700,00	58.870,45	58.870,45	57.235,82	1.534,83	25.929,55
221	Suministros.							
22100	Energía eléctrica.	1.950.000,00		1.764.717,09	1.764.717,09	1.460.873,14	303.843,95	185.282,91
22101	Agua.	1.128.000,00	216.069,86	1.777.644,50	1.777.644,50	286.419,60	1.491.224,90	-433.574,64
22102	Gas.	355.000,00		407.293,25	407.293,25	343.896,98	63.396,27	-52.293,25
22103	Combustibles y carburantes.	18.000,00		13.997,01	13.997,01	10.768,97	3.228,04	4.002,99
22104	Vestuario.	30.000,00	-4.265,49	25.714,51	25.714,51	25.714,51		
22110	Productos de limpieza y aseo.	6.000,00		2.034,12	2.034,12	1.551,19	482,93	3.965,88
	Total Concepto	3.487.000,00	211.784,37	3.991.400,48	3.991.400,48	2.129.224,39	1.862.176,09	-292.616,11
222	Comunicaciones.							
22200	Servicios de Telecomunicaciones.	250.000,00		257.609,12	257.609,12	236.151,41	21.457,71	-7.609,12
22205	ANUNCIOS EN BOLETINES	50.000,00		12.233,41	12.233,41	12.085,18	148,23	37.766,59
22206	ANUNCIOS PRENSA	8.000,00		2.555,52	2.555,52	2.555,52		5.444,48
	Total Concepto	308.000,00		272.398,05	272.398,05	250.792,11	21.605,94	35.601,95
223	Transportes.							
223	Transportes.	19.500,00	-1.983,54	13.269,50	13.269,50	10.800,00	2.469,50	4.246,96

ESTADO DE LIQUIDACIÓN DEL PRESUPUESTO DE GASTOS: RESUMEN POR CLASIFICACIÓN ECONÓMICA

Capítulo: 2 GASTOS CORRIENTES EN BIENES Y SERVICIOS.

ARTÍCULO	CONCEPTO SUBCONCEPTO	CRÉDITOS PRESUPUESTARIOS		GASTOS COMPROMET.	OBLIGACIONES RECONOCIDAS NETAS	PAGOS	OBLIGACIONES PENDIENTES DE PAGO A 31 DE DICIEMBRE	REMANENTES DE CRÉDITO
		INICIALES	MODIFICACIONES					
	Total Concepto	19.500,00	-1.983,54	17.516,46	13.269,50	10.800,00	2.469,50	4.246,96
224	Primas de seguros.							
224	Primas de seguros.	208.000,00		208.000,00	204.177,13	201.146,47	3.030,66	3.822,87
	Total Concepto	208.000,00		208.000,00	204.177,13	201.146,47	3.030,66	3.822,87
225	Tributos.							
225	Tributos.	1.475.613,18		1.475.613,18	1.689.771,51	323.975,23	1.365.796,28	-214.158,33
22501	Tributos de las Comunidades Autónomas.				2.673,32	2.673,32		-2.673,32
	Total Concepto	1.475.613,18		1.475.613,18	1.692.444,83	326.648,55	1.365.796,28	-216.831,65
226	Gastos diversos.							
226	Gastos diversos.	143.609,92	-33.866,77	109.743,15	95.569,15	86.390,80	9.178,35	14.174,00
22600	CANONES	15.000,00		15.000,00	18.972,94	18.972,94		-3.972,94
22601	Atenciones protocolarias y representativas.	20.000,00	-4.700,00	15.300,00	17.827,40	16.617,40	1.210,00	-2.527,40
22602	Publicidad y propaganda.	135.000,00	-41.000,00	94.000,00	90.406,43	76.851,66	13.554,77	3.593,57
22604	Jurídicos, contenciosos.	175.000,00		175.000,00	165.449,28	158.761,49	6.687,79	9.550,72
22605	GASTOS MANTENIMIENTO JUZGADO DE PAZ	8.000,00		8.000,00	6.515,51	5.497,98	1.017,53	1.484,49
22606	Reuniones, conferencias y cursos.	1.000,00	-1.000,00					
22609	OTROS	8.000,00		8.000,00	3.146,01	2.323,21	822,80	4.853,99
22610	OTROS	260.000,00	30.000,00	290.000,00	296.103,42	295.067,13	1.036,29	-6.103,42
22611	GASTOS DIVERSOS CONVENIO	6.000,00	-5.119,08	880,92	581,30	581,30		299,62
	Total Concepto	771.609,92	-55.685,85	715.924,07	694.571,44	661.063,91	33.507,53	21.352,63
227	Trabajos realizados por otras empresas y profesionales.							
22702	Valoraciones y peritajes.	100.000,00	-99.017,13	982,87	982,87	982,87		
22705	Procesos electorales.	2.000,00		2.000,00	2.346,44	2.346,44	2.346,44	-346,44
22706	Estudios y trabajos técnicos.	28.000,00	-6.396,36	21.603,64	7.951,67	6.799,75	1.151,92	13.651,97

ESTADO DE LIQUIDACIÓN DEL PRESUPUESTO DE GASTOS: RESUMEN POR CLASIFICACIÓN ECONÓMICA

Capítulo: 2 GASTOS CORRIENTES EN BIENES Y SERVICIOS.

ARTÍCULO	CONCEPTO SUBCONCEPTO	CRÉDITOS PRESUPUESTARIOS			GASTOS COMPROMET.	OBLIGACIONES RECONOCIDAS NETAS	PAGOS	OBLIGACIONES PENDIENTES DE PAGO A 31 DE DICIEMBRE	REMANENTES DE CRÉDITO
		INICIALES	MODIFICACIONES	DEFINITIVAS					
22707	TRABAJOS REALIZADOS POR OTRAS EMPRESAS. OTROS	9.846.988,26	-400.736,40	9.446.251,86	9.192.033,51	9.192.026,46	5.387.811,02	3.804.215,44	254.225,40
22708	OTROS	784.494,84	-76.158,92	708.335,92	629.122,65	628.455,66	532.353,57	96.102,09	79.880,26
22709	FORMACION DESEMPLEADOS.ORDEN 7210/2013	225.799,39	-48.907,04	176.892,35	153.447,36	153.447,36	135.996,81	17.450,55	23.444,99
22710	FORMACION DESEMPLEADOS.ORDEN 2445/2013	723.049,58	-5.102,36	717.947,22	676.388,09	676.388,06	601.563,61	74.824,45	41.559,16
22712	OTROS	454.525,59	-6.500,00	448.025,59	477.700,27	477.700,27	373.754,91	103.945,36	-29.674,68
22713	OTROS	773.818,10	-829,00	772.989,10	772.729,29	772.729,29	577.449,29	195.280,00	259,81
22714	OTROS	37.233,07	-4.000,00	33.233,07	31.383,21	31.383,21	29.007,55	2.375,66	1.849,86
22715	OTROS	194.600,04		194.600,04	175.381,24	175.381,24	150.123,31	25.257,93	19.218,80
22716	OTROS	4.000,00		4.000,00	3.840,00	3.840,00	3.640,00		160,00
22717	TRABAJOS REALIZADOS POR OTRAS EMPRESAS	331.000,00	-3.000,00	328.000,00	319.514,95	319.514,95	294.000,47	25.514,48	8.485,05
22718	OTROS	58.399,96	-10.000,00	48.399,96	48.399,96	48.399,96	40.333,30	8.066,66	
22719	OTROS	4.000,00		4.000,00	2.448,86	2.448,86	746,11	1.700,75	1.551,14
22799	Otros trabajos realizados por otras empresas y profes.								
	Total Concepto	13.567.908,83	-660.647,21	12.907.261,62	12.493.670,37	12.492.996,30	8.134.764,57	4.356.231,73	414.265,32
	Total Artículo.	19.924.131,93	-508.232,23	19.415.899,70	19.420.802,25	19.420.128,18	11.771.675,62	7.648.452,56	-4.228,48
23	Indemnizaciones por razón del servicio.								
230	Dietas.								
230	Dietas.	2.500,00	-2.000,00	500,00	48,00	48,00	48,00		452,00
	Total Concepto	2.500,00	-2.000,00	500,00	48,00	48,00	48,00		452,00
231	Locomoción.								
231	Locomoción.	2.000,00	-1.000,00	1.000,00	691,69	691,69	691,69		308,31
	Total Concepto	2.000,00	-1.000,00	1.000,00	691,69	691,69	691,69		308,31
233	Otras indemnizaciones.								

ESTADO DE LIQUIDACIÓN DEL PRESUPUESTO DE GASTOS: RESUMEN POR CLASIFICACIÓN ECONÓMICA

Capítulo: 2 GASTOS CORRIENTES EN BIENES Y SERVICIOS.

ARTÍCULO	CONCEPTO SUBCONCEPTO	CRÉDITOS PRESUPUESTARIOS			GASTOS COMPROMET.	OBLIGACIONES RECONOCIDAS NETAS	PAGOS	OBLIGACIONES PENDIENTES DE PAGO.A.31 DE DICIEMBRE	REMANENTES DE CRÉDITO
		INICIALES	MODIFICACIONES	DEFINITIVAS					
233	Otras indemnizaciones.	2.500,00	-2.000,00	500,00				500,00	
	Total Concepto	2.500,00	-2.000,00	500,00				500,00	
	Total Artículo.	7.000,00	-5.000,00	2.000,00	739,69	739,69	739,69	1.260,31	
27	Gastos imprevistos y funciones no clasificadas.								
	27 Gastos imprevistos y funciones no clasificadas.	75.000,00	-75.000,00						
	27 Gastos imprevistos y funciones no clasificadas.	75.000,00	-75.000,00						
	Total Concepto	75.000,00	-75.000,00						
	Total Artículo.	75.000,00	-75.000,00						
	Total Capítulo	20.499.131,93	-589.963,52	19.909.168,41	19.899.685,71	19.899.011,64	7.702.119,05	10.156,77	

ESTADO DE LIQUIDACIÓN DEL PRESUPUESTO DE GASTOS: RESUMEN POR CLASIFICACIÓN ECONÓMICA

Capítulo: 3 GASTOS FINANCIEROS.

ARTÍCULO	CONCEPTO SUBCONCEPTO	CRÉDITOS PRESUPUESTARIOS		GASTOS COMPROMET.	OBLIGACIONES RECONOCIDAS NETAS	PAGOS	OBLIGACIONES PENDIENTES DE PAGO A 31 DE DICIEMBRE	REMANENTES DE CRÉDITO
		INICIALES	MODIFICACIONES DEFINITIVAS					
31	De préstamos y otras operaciones financieras en euros.							
	310 Intereses.							
	310 Intereses.	349.000,00	41.278,26	390.278,26	390.278,26	390.278,26		
	Total Concepto	349.000,00	41.278,26	390.278,26	390.278,26	390.278,26		
311	Gastos de formalización, modificación y cancelación.							
311	Gastos de formalización, modificación y cancelación.	25.000,00		25.000,00	10.110,72	10.110,72		14.889,28
	Total Concepto	25.000,00		25.000,00	10.110,72	10.110,72		14.889,28
319	Otros gastos fros de préstamo y otras operaciones fros en euros							
319	Otros gastos fros de préstamo y otras operaciones fros en euros	85.351,03	-75.000,00	10.351,03	3.534,05	3.534,05		6.816,98
	Total Concepto	85.351,03	-75.000,00	10.351,03	3.534,05	3.534,05		6.816,98
	Total Artículo.	459.351,03	-33.721,74	425.629,29	403.923,03	403.923,03		21.706,26
35	Intereses de demora y otros gastos financieros.							
	352 Intereses de demora.							
	352 Intereses de demora.							
	Total Concepto				13.716,10	13.716,10		-13.716,10
	Total Artículo.				13.716,10	13.716,10		-13.716,10
	Total Capítulo	459.351,03	-33.721,74	425.629,29	417.639,13	417.639,13		7.990,16

ESTADO DE LIQUIDACIÓN DEL PRESUPUESTO DE GASTOS: RESUMEN POR CLASIFICACIÓN ECONÓMICA

Capítulo: 4 TRANSFERENCIAS CORRIENTES.

ARTÍCULO	CONCEPTO SUBCONCEPTO	CRÉDITOS PRESUPUESTARIOS			GASTOS COMPROMET.	OBLIGACIONES RECONOCIDAS NETAS	PAGOS	OBLIGACIONES PENDIENTES DE PAGO A 31 DE DICIEMBRE	REMANENTES DE CRÉDITO
		INICIALES	MODIFICACIONES	DEFINITIVAS					
44	A entes públicos y sociedad mercantiles de la Entidad Local.								
449	Otras subv a entes públic y sociedad mercant de la Ent Local.								
44901	CANONES E.M.S.	5.886.852,99		5.886.852,99	5.886.852,71	5.886.852,71	4.949.530,80	937.321,91	0,28
44902	ENCOMIENDAS DE GESTION E.M.V. NUEVO TRES CANTOS	510.000,00		510.000,00	510.000,00	487.871,91		487.871,91	22.128,09
	Total Concepto	6.396.852,99		6.396.852,99	6.396.852,71	6.374.724,62	4.949.530,80	1.425.193,82	22.128,37
	Total Artículo.	6.396.852,99		6.396.852,99	6.396.852,71	6.374.724,62	4.949.530,80	1.425.193,82	22.128,37
45	A Comunidades Autónomas.								
453	A soc merc,entid púb emp y otros organ públic dep. de CC.AA								
45390	Otras sub a soc merc,entid públic empr y otros o,p,dep de CA	250.000,00	-17.093,20	232.906,80	232.906,80	232.906,80	232.906,80		
	Total Concepto	250.000,00	-17.093,20	232.906,80	232.906,80	232.906,80	232.906,80		
	Total Artículo.	250.000,00	-17.093,20	232.906,80	232.906,80	232.906,80	232.906,80		
47	A Empresas privadas.								
470	Subvenciones para fomento del empleo.								
470	Subvenciones para fomento del empleo.	400.000,00		400.000,00	400.000,00	400.000,00	318.617,75	81.382,25	
47001	OTRAS SUBVENCIONES	400.000,00		400.000,00	400.000,00	400.000,00	318.617,75	81.382,25	
	Total Concepto	400.000,00		400.000,00	400.000,00	400.000,00	318.617,75	81.382,25	
	Total Artículo.	400.000,00		400.000,00	400.000,00	400.000,00	318.617,75	81.382,25	
48	A Familias e Instituciones sin fines de lucro.								
480	ATENCIÓNES BENEFICAS Y ASISTENCIALES								
480	ATENCIÓNES BENEFICAS Y ASISTENCIALES	110.000,00	-30.000,00	80.000,00	79.316,79	79.316,79	76.787,06	2.519,73	683,21
48002	CENTRO DE DIA ASISTIDO "SAN CAMILO"	200.340,32	-12.122,25	188.218,07	186.218,07	186.218,07	122.454,24	65.763,83	
	Total Concepto	310.340,32	-42.122,25	268.218,07	267.534,86	267.534,86	199.251,30	68.283,56	683,21
	Total Artículo.	310.340,32	-42.122,25	268.218,07	267.534,86	267.534,86	199.251,30	68.283,56	683,21

ESTADO DE LIQUIDACIÓN DEL PRESUPUESTO DE GASTOS: RESUMEN POR CLASIFICACIÓN ECONÓMICA

Capítulo: 4 TRANSFERENCIAS CORRIENTES.

ARTÍCULO	CONCEPTO SUBCONCEPTO	CRÉDITOS PRESUPUESTARIOS		GASTOS COMPROMET.	OBLIGACIONES RECONOCIDAS NETAS	PAGOS	OBLIGACIONES PENDIENTES DE PAGO A 31 DE DICIEMBRE	REMANENTES DE CRÉDITO
		INICIALES	MODIFICACIONES					
481	PREMIOS, BECAS Y PENSIONES DE ESTUDIO E INVESTIGACION							
481	PREMIOS, BECAS Y PENSIONES DE ESTUDIO E INVESTIGACION	70.000,00	-14.552,36	55.447,64	16.247,64	12.347,64	3.900,00	39.200,00
	Total Concepto	70.000,00	-14.552,36	55.447,64	16.247,64	12.347,64	3.900,00	39.200,00
483	CONVENIO CON LA ASOCIACION AMI-3							
483	CONVENIO CON LA ASOCIACION AMI-3	46.800,00		46.800,00	46.800,00		46.800,00	
	Total Concepto	46.800,00		46.800,00	46.800,00		46.800,00	
489	OTRAS TRANSFERENCIAS							
489	OTRAS TRANSFERENCIAS	140.000,00	-53.400,00	86.600,00	85.800,00	20.160,00	65.640,00	800,00
48901	OTRAS TRANSFERENCIAS	22.229,62	-2.000,00	20.229,62	20.229,62	14.829,62	5.400,00	
48902	OTRAS TRANSFERENCIAS	11.230,42	-8.000,00	3.230,42	3.230,42	3.230,42		
48903	OTRAS TRANSFERENCIAS	11.361,78	-8.000,00	3.361,78	3.361,78	3.361,78		
48904	OTRAS TRANSFERENCIAS	19.625,99		19.625,99	19.625,99	19.625,99		
48905	OTRAS TRANSFERENCIAS	5.812,18		5.812,18	5.812,18	5.812,18		
48906	OTRAS TRANSFERENCIAS	2.113,52		2.113,52	2.113,52	2.113,52		
48907	OTRAS TRANSFERENCIAS	2.661,02		2.661,02	2.661,02	2.661,02		
48908	OTRAS TRANSFERENCIAS	1.634,27		1.634,27	1.634,27	1.634,27		
48909	OTRAS TRANSFERENCIAS	1.905,02		1.905,02	1.905,02	1.905,02		
48910	OTRAS TRANSFERENCIAS	25.969,03		25.969,03	25.969,03	25.969,03		
48911	OTRAS TRANSFERENCIAS	13.504,26		13.504,26	13.504,26	13.504,26		
48912	OTRAS TRANSFERENCIAS	4.729,64		4.729,64	4.729,64	4.729,64		
48913	OTRAS TRANSFERENCIAS	2.228,25		2.228,25	2.228,25	2.228,25		
48914	OTRAS TRANSFERENCIAS	1.088,20		1.088,20	1.088,20	1.088,20		
48915	OTRAS TRANSFERENCIAS	8.913,34		8.913,34	8.913,34	8.913,34		
48916	OTRAS TRANSFERENCIAS	3.628,90		3.628,90	3.628,90	3.628,90		
48917	OTRAS TRANSFERENCIAS	1.704,47		1.704,47	1.704,47	1.704,47		

ESTADO DE LIQUIDACIÓN DEL PRESUPUESTO DE GASTOS: RESUMEN POR CLASIFICACIÓN ECONÓMICA

Capítulo: 4 TRANSFERENCIAS CORRIENTES.

ARTÍCULO	CONCEPTO SUBCONCEPTO	CRÉDITOS PRESUPUESTARIOS		GASTOS COMPROMET.	OBLIGACIONES RECONOCIDAS NETAS	PAGOS	OBLIGACIONES PENDIENTES DE PAGO A 31 DE DICIEMBRE	REMANENTES DE CRÉDITO
		INICIALES	MODIFICACIONES					
48918	OTRAS TRANSFERENCIAS	1.452,70		1.452,70	1.452,70	1.452,70		
48919	OTRAS TRANSFERENCIAS	6.613,30		6.613,30	6.613,30	6.613,30		
48920	OTRAS TRANSFERENCIAS	1.825,90		1.825,90	1.825,90	1.825,90		
48921	OTRAS TRANSFERENCIAS	1.615,12		1.615,12	1.615,12	1.615,12		
48922	OTRAS TRANSFERENCIAS	5.182,21		5.182,21	5.182,21	5.182,21		
48923	OTRAS TRANSFERENCIAS	1.425,02		1.425,02	1.425,02	1.425,02		
48924	OTRAS TRANSFERENCIAS	6.089,74		6.089,74	6.089,74	6.089,74		
48925	OTRAS TRANSFERENCIAS	782,04		782,04	782,04	782,04		
48926	OTRAS TRANSFERENCIAS	5.674,06		5.674,06	5.674,06	5.674,06		
	Total Concepto	311.000,00	-71.400,00	239.600,00	238.800,00	167.760,00	71.040,00	800,00
	Total Artículo.	738.140,32	-128.074,61	610.065,71	569.382,50	379.358,94	190.023,56	40.683,21
	Total Capítulo	7.784.993,31	-145.167,81	7.639.825,50	7.598.142,01	5.880.414,29	1.686.599,63	62.811,58

ESTADO DE LIQUIDACIÓN DEL PRESUPUESTO DE GASTOS: RESUMEN POR CLASIFICACIÓN ECONÓMICA

Capítulo: 6 INVERSIONES REALES.

ARTÍCULO	CONCEPTO SUBCONCEPTO	CRÉDITOS PRESUPUESTARIOS		GASTOS COMPROMET.	OBLIGACIONES RECONOCIDAS NETAS	PAGOS	OBLIGACIONES PENDIENTES DE PAGO A 31 DE DICIEMBRE	REMANENTES DE CRÉDITO
		INICIALES	MODIFICACIONES					
60	Invers nueva en infraestructuras y bienes dest al uso gral							
601	INFRAESTRUCTURAS Y BIENES DESTINADOS A USO GENERAL							
60125	INFRAESTRUCTURAS Y BIENES DESTINADOS AL USO GENERAL PMS		842.653,54		525.482,55	95.198,93	430.283,62	317.170,99
	Total Concepto		842.653,54		525.482,55	95.198,93	430.283,62	317.170,99
	Total Artículo.		842.653,54		525.482,55	95.198,93	430.283,62	317.170,99
62	Inversión nueva asociada al funcionam operat de los serv.							
622	Edificios y otras construcciones.							
622	Edificios y otras construcciones.	160.000,00	-14.725,31		145.274,69	44.799,02	99.438,35	1.037,32
62210	OTRAS INVERSIONES		26.789,81		26.789,81	26.789,81		
62218	EDIFICACIONES		43.505,90		43.505,90			43.505,90
62220	INFRAESTRUCTURAS		11.684,66		11.684,66	11.684,66		
62244	OBRAS PENDIENTES DE DETERMINACION		285.223,59		262.686,70	143.333,83	119.352,87	22.536,89
62255	CONSTRUCCIONES PMS		125.622,92		35.915,78	32.284,18		93.338,74
62257	INVERSIONES PMS		679.155,56		616.662,11	142.375,78	142.375,78	536.779,78
	Total Concepto	160.000,00	1.157.257,13		1.099.013,75	258.891,50	361.167,00	697.198,63
624	Elementos de transporte.							
624	Elementos de transporte.	25.000,00	-6.468,71		18.531,29	18.334,72		196,57
	Total Concepto	25.000,00	-6.468,71		18.531,29	18.334,72		196,57
625	Mobiliario.							
625	Mobiliario.	20.000,00			19.426,41	1.996,50	17.427,48	576,02
62510	BIBLIOTECA	12.000,00			11.998,99	11.998,99		1,01
	Total Concepto	32.000,00			31.422,97	13.995,49	17.427,48	577,03
626	Equipos para procesos de información.							
626	Equipos para procesos de información.	20.000,00			17.654,06	15.762,13	1.891,83	2.346,04

ESTADO DE LIQUIDACIÓN DEL PRESUPUESTO DE GASTOS: RESUMEN POR CLASIFICACIÓN ECONÓMICA

Capítulo: 6 INVERSIONES REALES.

ARTÍCULO	CONCEPTO SUBCONCEPTO	CRÉDITOS PRESUPUESTARIOS		GASTOS COMPROMET.	OBLIGACIONES RECONOCIDAS NETAS	PAGOS	OBLIGACIONES PENDIENTES DE PAGO A 31 DE DICIEMBRE	REMANENTES DE CRÉDITO
		INICIALES	MODIFICACIONES					
	Total Concepto	20.000,00		20.000,00	17.653,96	15.762,13	1.891,83	2.346,04
	Total Artículo.	237.000,00	1.150.788,42	1.387.788,42	687.470,15	306.983,84	360.486,31	700.318,27
63	Inv de repos asociada al funcionamiento operat de los serv							
639	Otras inver de reposición asoci al func operat de los serv							
639	Otras inver de reposición asoci al func operat de los serv	200.000,00	-14.108,61	185.891,39	185.891,39	185.891,39		
63901	MEJORAS ALLUMBRADO PUBLICO	60.500,00	-18.195,64	42.304,36	42.304,36	42.304,36	42.304,36	
	Total Concepto	260.500,00	-32.304,25	228.195,75	228.195,75	185.891,39	42.304,36	
	Total Artículo.	260.500,00	-32.304,25	228.195,75	228.195,75	185.891,39	42.304,36	
	Total Capítulo	497.500,00	1.961.137,71	2.458.637,71	1.441.148,45	588.074,16	853.074,29	1.017.489,26

ESTADO DE LIQUIDACIÓN DEL PRESUPUESTO DE GASTOS: RESUMEN POR CLASIFICACIÓN ECONÓMICA

Capítulo: 8 ACTIVOS FINANCIEROS.

ARTÍCULO	CONCEPTO SUBCONCEPTO	CRÉDITOS PRESUPUESTARIOS		GASTOS COMPROMET.	OBLIGACIONES RECONOCIDAS NETAS	PAGOS	OBLIGACIONES PENDIENTES DE PAGO A 31 DE DICIEMBRE	REMANENTES DE CRÉDITO
		INICIALES	MODIFICACIONES DEFINITIVAS					
83	Concesión de préstamos fuera del sector público.							
831	Préstamos a largo plazo. Desarrollo por sectores.	40.000,00			39.991,50	39.991,50		8,50
831	Préstamos a largo plazo. Desarrollo por sectores.	40.000,00			39.991,50	39.991,50		8,50
	Total Concepto	40.000,00			39.991,50	39.991,50		8,50
	Total Artículo.	40.000,00			39.991,50	39.991,50		8,50
87	Aportaciones patrimoniales.							
870	Aportaciones a fundaciones.							
870	Aportaciones a fundaciones.	15.000,00	-15.000,00					
	Total Concepto	15.000,00	-15.000,00					
	Total Artículo.	15.000,00	-15.000,00					
	Total Capítulo	55.000,00	-15.000,00		39.991,50	39.991,50		8,50

ESTADO DE LIQUIDACIÓN DEL PRESUPUESTO DE GASTOS: RESUMEN POR CLASIFICACIÓN ECONÓMICA

Capítulo: 9 PASIVOS FINANCIEROS.

ARTÍCULO	CONCEPTO SUBCONCEPTO	CRÉDITOS PRESUPUESTARIOS		GASTOS COMPROMET.	OBLIGACIONES RECONOCIDAS NETAS	PAGOS	OBLIGACIONES PENDIENTES DE PAGO A 31 DE DICIEMBRE	REMANENTES DE CRÉDITO
		INICIALES	MODIFICACIONES					
91	Amortización de préstamos y de operaciones en euros.							
911	Amort de préstamos a l/p de entes del sector público.							
911	Amort de préstamos a l/p de entes del sector público.	1.371.000,00	-1.370.999,40	0,60				0,60
	Total Concepto	1.371.000,00	-1.370.999,40	0,60				0,60
	Total Artículo.	1.371.000,00	-1.370.999,40	0,60				0,60
	Total Capítulo	1.371.000,00	-1.370.999,40	0,60				0,60
	Total	42.877.140,00	-1.332.142,32	41.544.997,68	40.446.160,83	30.194.237,86	10.251.922,97	1.098.836,85



3.5. ESTADO DE LIQUIDACIÓN DEL PRESUPUESTO DE GASTOS. Resumen por clasificación programa.

ESTADO DE LIQUIDACIÓN DEL PRESUPUESTO DE GASTOS: RESUMEN POR CLASIFICACIÓN PROGRAMA

Área de Gasto : 0 DEUDA PÚBLICA.

POLÍTICA	GRUPO PROG. SUBPROGRAMA	CRÉDITOS PRESUPUESTARIOS		GASTOS COMPROMET.	OBLIGACIONES RECONOCIDAS NETAS	PAGOS	OBLIGACIONES PENDIENTES DE PAGO A 31 DE DICIEMBRE	REMANENTES DE CRÉDITO
		INICIALES	MODIFICACIONES DEFINITIVAS					
01	Deuda Pública.							
	011 Deuda Pública.	1.720.000,00	-1.329.721,14	390.278,86	390.278,26	390.278,26		0,60
	011 Deuda Pública.	1.720.000,00	-1.329.721,14	390.278,86	390.278,26	390.278,26		0,60
	Total Gr. Progra . . .	1.720.000,00	-1.329.721,14	390.278,86	390.278,26	390.278,26		0,60
	Total Política	1.720.000,00	-1.329.721,14	390.278,86	390.278,26	390.278,26		0,60
	Total Área de Gasto	1.720.000,00	-1.329.721,14	390.278,86	390.278,26	390.278,26		0,60

ESTADO DE LIQUIDACIÓN DEL PRESUPUESTO DE GASTOS: RESUMEN POR CLASIFICACIÓN PROGRAMA

Área de Gasto : 1 SERVICIOS PÚBLICOS BÁSICOS.

POLÍTICA	GRUPO PROG. SUBPROGRAMA	CRÉDITOS PRESUPUESTARIOS			GASTOS COMPROMET.	OBLIGACIONES RECONOCIDAS NETAS	PAGOS	OBLIGACIONES PENDIENTES DE PAGO A 31 DE DICIEMBRE	REMANENTES DE CRÉDITO
		INICIALES	MODIFICACIONES	DEFINITIVAS					
13	Seguridad y movilidad ciudadana.								
130	Administración General de la Seguridad y Protección Civil.								
130	Administración General de la Seguridad y Protección Civil.	3.655.240,78	-322.114,01	3.333.126,77	3.360.465,43	3.360.268,86	3.354.593,01	5.675,85	-27.142,09
	Total Gr. Progra. . . .	3.655.240,78	-322.114,01	3.333.126,77	3.360.465,43	3.360.268,86	3.354.593,01	5.675,85	-27.142,09
133	Ordenación del tráfico y del estacionamiento.								
133	Ordenación del tráfico y del estacionamiento.	49.000,00		49.000,00	43.806,57	43.806,57	41.002,47	2.804,10	5.193,43
	Total Gr. Progra. . . .	49.000,00		49.000,00	43.806,57	43.806,57	41.002,47	2.804,10	5.193,43
134	Protección civil.								
134	Protección civil.	325.292,68	-14.102,36	311.190,32	309.883,01	309.883,01	277.797,78	32.085,23	1.307,31
	Total Gr. Progra. . . .	325.292,68	-14.102,36	311.190,32	309.883,01	309.883,01	277.797,78	32.085,23	1.307,31
135	Servicio de extinción de incendios.								
135	Servicio de extinción de incendios.	1.235.613,18	20.574,71	1.256.187,89	1.268.593,35	1.268.593,35	2.673,32	1.265.920,03	-12.405,46
	Total Gr. Progra. . . .	1.235.613,18	20.574,71	1.256.187,89	1.268.593,35	1.268.593,35	2.673,32	1.265.920,03	-12.405,46
	Total Política	5.265.146,64	-315.641,66	4.949.504,98	4.982.748,36	4.982.551,79	3.676.066,58	1.306.485,21	-33.046,81
15	Vivienda y urbanismo.								
151	Urbanismo.								
151	Urbanismo.	2.018.477,97	1.953.751,78	3.972.229,75	3.847.864,07	2.904.530,41	1.500.712,61	1.403.817,80	1.067.699,34
	Total Gr. Progra. . . .	2.018.477,97	1.953.751,78	3.972.229,75	3.847.864,07	2.904.530,41	1.500.712,61	1.403.817,80	1.067.699,34
155	Vías públicas.								
155	Vías públicas.	1.347.436,55	-2.126,93	1.345.309,62	1.326.980,77	1.326.980,77	1.037.780,86	289.199,91	18.328,85
	Total Gr. Progra. . . .	1.347.436,55	-2.126,93	1.345.309,62	1.326.980,77	1.326.980,77	1.037.780,86	289.199,91	18.328,85
	Total Política	3.365.914,52	1.951.624,85	5.317.539,37	5.174.844,84	4.231.511,18	2.538.493,47	1.693.017,71	1.086.028,19
16	Bienestar comunitario.								
161	Saneamiento, abastecimiento y distribución de aguas.								

ESTADO DE LIQUIDACIÓN DEL PRESUPUESTO DE GASTOS: RESUMEN POR CLASIFICACIÓN PROGRAMA

Área de Gasto : 1 SERVICIOS PÚBLICOS BÁSICOS.

POLÍTICA	GRUPO PROG. SUBPROGRAMA	CRÉDITOS PRESUPUESTARIOS			GASTOS COMPROMET.	OBLIGACIONES RECONOCIDAS NETAS	PAGOS	OBLIGACIONES PENDIENTES DE PAGO A 31 DE DICIEMBRE	REMANENTES DE CRÉDITO
		INICIALES	MODIFICACIONES	DEFINITIVAS					
161	Saneamiento, abastecimiento y distribución de aguas.	1.128.000,00	47.029,56	1.175.029,56	1.328.560,78	1.328.560,78	286.419,60	1.042.141,18	-153.531,22
	Total Gr. Progra. . .	1.128.000,00	47.029,56	1.175.029,56	1.328.560,78	1.328.560,78	286.419,60	1.042.141,18	-153.531,22
162	Recogida, eliminación y tratamiento de residuos.	4.966.262,15	-313.378,55	4.652.883,60	4.553.999,23	4.553.999,23	2.326.533,54	2.227.465,69	98.884,37
	Total Gr. Progra. . .	4.966.262,15	-313.378,55	4.652.883,60	4.553.999,23	4.553.999,23	2.326.533,54	2.227.465,69	98.884,37
165	Alumbrado público.	2.499.903,00		2.499.903,00	2.305.489,12	2.305.489,12	1.872.383,15	433.105,97	194.413,88
	Total Gr. Progra. . .	2.499.903,00		2.499.903,00	2.305.489,12	2.305.489,12	1.872.383,15	433.105,97	194.413,88
169	Otros servicios de bienestar comunitario.	35.000,00		35.000,00	70.611,30	70.611,30	45.230,82	25.380,48	-35.611,30
	Total Gr. Progra. . .	35.000,00		35.000,00	70.611,30	70.611,30	45.230,82	25.380,48	-35.611,30
17	Medio ambiente.	8.629.165,15	-266.348,99	8.362.816,16	8.258.660,43	8.258.660,43	4.530.567,11	3.728.093,32	104.155,73
170	Administración general del medio ambiente.	240.308,09	-9.100,00	231.208,09	420.597,61	420.597,58	355.429,89	65.167,69	-189.389,49
	Total Gr. Progra. . .	240.308,09	-9.100,00	231.208,09	420.597,61	420.597,58	355.429,89	65.167,69	-189.389,49
171	Parques y jardines.	2.531.182,78		2.531.182,78	2.461.404,90	2.461.404,90	1.333.539,85	1.127.865,05	69.777,88
	Total Gr. Progra. . .	2.531.182,78		2.531.182,78	2.461.404,90	2.461.404,90	1.333.539,85	1.127.865,05	69.777,88
	Total Política	2.771.490,87	-9.100,00	2.762.390,87	2.882.002,51	2.882.002,48	1.688.969,74	1.193.032,74	-119.611,61
	Total Área de Gasto	20.031.717,18	1.360.534,20	21.392.251,38	21.298.256,14	20.354.725,88	12.434.096,90	7.920.626,98	1.037.525,50

ESTADO DE LIQUIDACIÓN DEL PRESUPUESTO DE GASTOS: RESUMEN POR CLASIFICACIÓN PROGRAMA

Área de Gasto : 2 ACTUACIONES DE PROTECCIÓN Y PROMOCIÓN SOCIAL.

POLÍTICA	GRUPO PROG. SUBPROGRAMA	CRÉDITOS PRESUPUESTARIOS		GASTOS COMPROMET.	OBLIGACIONES RECONOCIDAS NETAS	PAGOS	OBLIGACIONES PENDIENTES DE PAGO A 31 DE DICIEMBRE	REMANENTES DE CRÉDITO
		INICIALES	MODIFICACIONES DEFINITIVAS					
22	Otras prestaciones económicas a favor de empleados.							
	221 Otras prestaciones económicas a favor de empleados.							
	221 Otras prestaciones económicas a favor de empleados.	469.000,00	-150.574,61	327.343,52	327.059,32	326.929,32	130,00	-8.633,93
	Total Gr. Progra. . .	469.000,00	-150.574,61	327.343,52	327.059,32	326.929,32	130,00	-8.633,93
	Total Política	469.000,00	-150.574,61	327.343,52	327.059,32	326.929,32	130,00	-8.633,93
23	Servicios Sociales y promoción social.							
	232 Promoción social.							
	232 Promoción social.	1.874.658,37	-9.563,84	1.874.014,63	1.874.014,63	1.503.776,50	370.238,13	-8.920,10
	Total Gr. Progra. . .	1.874.658,37	-9.563,84	1.874.014,63	1.874.014,63	1.503.776,50	370.238,13	-8.920,10
	Total Política	1.874.658,37	-9.563,84	1.874.014,63	1.874.014,63	1.503.776,50	370.238,13	-8.920,10
24	Fomento del Empleo.							
	241 Fomento del Empleo.							
	241 Fomento del Empleo.	474.215,77	61.623,49	473.719,09	473.719,09	452.919,15	20.799,94	62.120,17
	Total Gr. Progra. . .	474.215,77	61.623,49	473.719,09	473.719,09	452.919,15	20.799,94	62.120,17
	Total Política	474.215,77	61.623,49	473.719,09	473.719,09	452.919,15	20.799,94	62.120,17
	Total Área de Gasto	2.817.874,14	-98.514,96	2.675.077,24	2.674.793,04	2.283.624,97	391.168,07	44.566,14

ESTADO DE LIQUIDACIÓN DEL PRESUPUESTO DE GASTOS: RESUMEN POR CLASIFICACIÓN PROGRAMA

Área de Gasto : 3 PRODUCCIÓN DE BIENES PÚBLICOS DE CARÁCTER PREFERENTE.

POLÍTICA	GRUPO PROG. SUBPROGRAMA	CRÉDITOS PRESUPUESTARIOS		GASTOS COMPROMET.	OBLIGACIONES RECONOCIDAS NETAS	PAGOS	OBLIGACIONES PENDIENTES DE PAGO A 31 DE DICIEMBRE	REMANENTES DE CRÉDITO
		INICIALES	MODIFICACIONES					
31	Sanidad.							
	313 Acciones públicas relativas a la salud.							
	313 Acciones públicas relativas a la salud.	111.622,22	-9.874,00	101.748,22	100.846,88	85.862,78	14.984,10	901,34
	Total Gr. Progra. . .	111.622,22	-9.874,00	101.748,22	100.846,88	85.862,78	14.984,10	901,34
	Total Política	111.622,22	-9.874,00	101.748,22	100.846,88	85.862,78	14.984,10	901,34
32	Educación.							
	320 Administración general de educación.							
	320 Administración general de educación.	265.843,03		265.843,03	272.893,06	272.893,06		-7.050,03
	Total Gr. Progra. . .	265.843,03		265.843,03	272.893,06	272.893,06		-7.050,03
	321 Educación preescolar y primaria.							
	321 Educación preescolar y primaria.	591.000,00	-14.218,00	576.782,00	576.310,54	471.144,45	105.166,09	471,46
	Total Gr. Progra. . .	591.000,00	-14.218,00	576.782,00	576.310,54	471.144,45	105.166,09	471,46
	324 Servicios complementarios de educación.							
	324 Servicios complementarios de educación.	2.231.119,27		2.231.119,27	2.231.119,26	1.880.316,82	350.802,44	0,01
	Total Gr. Progra. . .	2.231.119,27		2.231.119,27	2.231.119,26	1.880.316,82	350.802,44	0,01
	Total Política	3.087.962,30	-14.218,00	3.073.744,30	3.080.322,86	2.624.354,33	455.988,53	-6.578,56
33	Cultura.							
	331 Administración General de la Cultura							
	331 Administración General de la Cultura	1.365.032,23	-30.564,90	1.334.467,33	1.337.616,02	1.169.550,58	168.065,44	-3.148,69
	Total Gr. Progra. . .	1.365.032,23	-30.564,90	1.334.467,33	1.337.616,02	1.169.550,58	168.065,44	-3.148,69
	338 Fiestas populares y festejos.							
	338 Fiestas populares y festejos.	399.775,61	29.300,00	429.075,61	428.306,76	427.745,22	561,54	768,85
	Total Gr. Progra. . .	399.775,61	29.300,00	429.075,61	428.306,76	427.745,22	561,54	768,85
339	JUVENTUD							
	339 JUVENTUD	578.325,77	-65.034,19	513.291,58	502.321,05	461.163,13	41.157,91	10.970,54

(2014)

ESTADO DE LIQUIDACIÓN DEL PRESUPUESTO DE GASTOS: RESUMEN POR CLASIFICACIÓN PROGRAMA

Área de Gasto : 3 PRODUCCIÓN DE BIENES PÚBLICOS DE CARÁCTER PREFERENTE.

POLÍTICA	GRUPO PROG. SUBPROGRAMA	CRÉDITOS PRESUPUESTARIOS		GASTOS COMPROMET.	OBLIGACIONES RECONOCIDAS NETAS	PAGOS	OBLIGACIONES PENDIENTES DE PAGO A 31 DE DICIEMBRE	REMANENTES DE CRÉDITO
		INICIALES	MODIFICACIONES					
	Total Gr. Progra. . .	578.325,77	-65.034,19	513.291,58	502.321,04	461.163,13	41.157,91	10.970,54
	Total Política	2.343.133,61	-66.299,09	2.276.834,52	2.268.243,82	2.058.458,93	209.784,89	8.590,70
34	Deporte.							
	340 Administración General de Deportes.							
	340 Administración General de Deportes.	3.933.128,02	-600,00	3.932.528,02	3.933.762,59	3.319.656,25	614.106,34	-1.234,57
	Total Gr. Progra. . .	3.933.128,02	-600,00	3.932.528,02	3.933.762,59	3.319.656,25	614.106,34	-1.234,57
	Total Política	3.933.128,02	-600,00	3.932.528,02	3.933.762,59	3.319.656,25	614.106,34	-1.234,57
	Total Área de Gasto	9.475.846,15	-90.991,09	9.384.855,06	9.383.176,15	8.088.332,29	1.294.843,86	1.678,91

(2014)

ESTADO DE LIQUIDACIÓN DEL PRESUPUESTO DE GASTOS: RESUMEN POR CLASIFICACIÓN PROGRAMA

Área de Gasto : 4 ACTUACIONES DE CARÁCTER ECONÓMICO.

POLÍTICA	GRUPO PROG. SUBPROGRAMA	CRÉDITOS PRESUPUESTARIOS		GASTOS COMPROMET.	OBLIGACIONES RECONOCIDAS NETAS	PAGOS	OBLIGACIONES PENDIENTES DE PAGO A 31 DE DICIEMBRE	REMANENTES DE CRÉDITO
		INICIALES	MODIFICACIONES					
43	Comercio, turismo y pequeñas y medianas empresas.							
	433 Desarrollo empresarial.							
	433 Desarrollo empresarial.	85.000,00	-34.000,00	51.000,00	51.000,00	36.123,45	14.876,55	
	Total Gr. Progra. . .	85.000,00	-34.000,00	51.000,00	51.000,00	36.123,45	14.876,55	
	Total Política	85.000,00	-34.000,00	51.000,00	51.000,00	36.123,45	14.876,55	
44	Transporte público.							
	440 Administración general del transporte.							
	440 Administración general del transporte.	250.000,00	-17.093,20	232.906,80	232.906,80	232.906,80		
	Total Gr. Progra. . .	250.000,00	-17.093,20	232.906,80	232.906,80	232.906,80		
	Total Política	250.000,00	-17.093,20	232.906,80	232.906,80	232.906,80		
	Total Área de Gasto	335.000,00	-51.093,20	283.906,80	283.906,80	269.030,25	14.876,55	

(2014)

Pág.

8

ESTADO DE LIQUIDACIÓN DEL PRESUPUESTO DE GASTOS: RESUMEN POR CLASIFICACIÓN PROGRAMA

Área de Gasto : 9 ACTUACIONES DE CARÁCTER GENERAL.

POLÍTICA	GRUPO PROG. SUBPROGRAMA	CRÉDITOS PRESUPUESTARIOS		GASTOS COMPROMET.	OBLIGACIONES RECONOCIDAS NETAS	PAGOS	OBLIGACIONES PENDIENTES DE PAGO A 31 DE DICIEMBRE	REMANENTES DE CRÉDITO
		INICIALES	MODIFICACIONES					
91	Órganos de gobierno.							
	912 Órganos de gobierno.							
	912 Órganos de gobierno.	1.850.262,59	-357.818,94	1.492.443,65	1.419.082,13	1.419.082,13		73.361,52
	Total Gr. Progra. . .	1.850.262,59	-357.818,94	1.492.443,65	1.419.082,13	1.419.082,13		73.361,52
	Total Política	1.850.262,59	-357.818,94	1.492.443,65	1.419.082,13	1.419.082,13		73.361,52
92	SERVICIOS DE CARACTER GENERAL							
	920 Administración General .							
	920 Administración General .	3.814.489,42	-286.512,16	3.527.977,26	3.592.902,67	3.137.749,55	455.153,12	-84.925,41
	Total Gr. Progra. . .	3.814.489,42	-286.512,16	3.527.977,26	3.592.902,67	3.137.749,55	455.153,12	-84.925,41
921	MANTENIMIENTO SS. PUBLICOS MUNICIPALES							
	921 MANTENIMIENTO SS. PUBLICOS MUNICIPALES	578.000,00		578.000,00	553.427,25	508.383,29	45.043,96	24.572,75
	Total Gr. Progra. . .	578.000,00		578.000,00	553.427,25	508.383,29	45.043,96	24.572,75
924	Participación ciudadana							
	924 Participación ciudadana	607.248,43	-107.286,24	499.962,19	496.918,42	383.116,99	113.801,43	3.043,77
	Total Gr. Progra. . .	607.248,43	-107.286,24	499.962,19	496.918,42	383.116,99	113.801,43	3.043,77
929	Imprevistos y funciones no clasificadas.							
	929 Imprevistos y funciones no clasificadas.	107.000,00	-107.000,00					
	Total Gr. Progra. . .	107.000,00	-107.000,00					
	Total Política	5.106.737,85	-500.798,40	4.605.939,45	4.643.259,90	4.029.249,83	613.998,51	-37.308,89
93	Administración financiera y tributaria.							
	931 Política económica y fiscal.							
	931 Política económica y fiscal.	1.129.075,85	-139.002,62	990.073,23	1.021.822,17	1.021.822,17		-31.748,94
	Total Gr. Progra. . .	1.129.075,85	-139.002,62	990.073,23	1.021.822,17	1.021.822,17		-31.748,94
932	Gestión del sistema tributario.							

ESTADO DE LIQUIDACIÓN DEL PRESUPUESTO DE GASTOS: RESUMEN POR CLASIFICACIÓN PROGRAMA

Área de Gasto : 9 ACTUACIONES DE CARÁCTER GENERAL.

POLÍTICA	GRUPO PROG. SUBPROGRAMA	CRÉDITOS PRESUPUESTARIOS		GASTOS COMPROMET.	OBLIGACIONES RECONOCIDAS NETAS	PAGOS	OBLIGACIONES PENDIENTES DE PAGO A 31 DE DICIEMBRE	REMANENTES DE CRÉDITO
		INICIALES	MODIFICACIONES					
932	Gestión del sistema tributario.	60.000,00	-49.000,00	11.000,00	8.228,15	8.228,15	8.228,15	2.771,85
	Total Gr. Progra. . .	60.000,00	-49.000,00	11.000,00	8.228,15	8.228,15	8.228,15	2.771,85
934	Gestión de la deuda y de la tesorería.	350.626,24	-75.736,17	274.890,07	266.899,91	250.492,91	16.407,00	7.990,16
	Total Gr. Progra. . .	350.626,24	-75.736,17	274.890,07	266.899,91	250.492,91	16.407,00	7.990,16
	Total Política	1.539.702,09	-263.738,79	1.275.963,30	1.296.950,23	1.280.543,23	16.407,00	-20.986,93
	Total Área de Gasto	8.496.702,53	-1.122.356,13	7.374.346,40	7.359.321,86	6.728.875,19	630.405,51	15.065,70
	Total	42.877.140,00	-1.332.142,32	41.544.997,68	41.390.681,46	30.194.237,86	10.251.922,97	1.096.836,85



3.6. ESTADO DE LIQUIDACIÓN DEL PRESUPUESTO DE GASTOS Por Grupo de Programa y Concepto

ESTADO DE LIQUIDACIÓN DE PRESUPUESTO DE GASTOS POR GRUPO DE PROGRAMA Y CONCEPTO

Área de Gasto : 0 DEUDA PÚBLICA.
 Política 01 Deuda Pública.
 Grup. Prog. 011 Deuda Pública.

G. Prog.	Cto.	Subcto.	APLIC. CL.Econtómica	DENOMINACIÓN DE LOS CONCEPTOS	CRÉDITOS PRESUPUESTARIOS		GASTOS COMPROMET.	OBLIGACIONES RECONOCIDAS NETAS	PAGOS	OBLIGACIONES PENDIENTES DE PAGO A 31 DE DICIEMBRE	REMANENTES DE CRÉDITO
					INICIALES	MODIFICACIONES					
011	310	310		Intereses.	349.000,00	41.278,26	390.278,26	390.278,26	390.278,26		
				CTO 310 Intereses.	349.000,00	41.278,26	390.278,26	390.278,26	390.278,26		
				ART. 31 De préstamos y otras operaciones financieras en euros.	349.000,00	41.278,26	390.278,26	390.278,26	390.278,26		
				CAP. 3 GASTOS FINANCIEROS.	349.000,00	41.278,26	390.278,26	390.278,26	390.278,26		
011	911	911		Amort de préstamos a l/p de entes del sector público.	1.371.000,00	-1.370.999,40	0,60				0,60
				CTO 911 Amort de préstamos a l/p de entes del sector público.	1.371.000,00	-1.370.999,40	0,60				0,60
				ART. 91 Amortización de préstamos y de operaciones en euros.	1.371.000,00	-1.370.999,40	0,60				0,60
				CAP. 9 PASIVOS FINANCIEROS.	1.371.000,00	-1.370.999,40	0,60				0,60
				TOTAL GR. PROGRA. 011	1.720.000,00	-1.329.721,14	390.278,86	390.278,26	390.278,26		0,60

ESTADO DE LIQUIDACIÓN DE PRESUPUESTO DE GASTOS POR GRUPO DE PROGRAMA Y CONCEPTO

Área de Gasto : 1 SERVICIOS PÚBLICOS BÁSICOS.
 Política 13 Seguridad y movilidad ciudadana.
 Grup. Prog. 130 Administración General de la Seguridad y Protección Civil.

APLIC.	CL.Programa	CL.Económica	Cto.	Subcto.	DENOMINACIÓN DE LOS CONCEPTOS	CRÉDITOS PRESUPUESTARIOS		GASTOS COMPROMET.	OBLIGACIONES RECONOCIDAS NETAS	PAGOS	OBLIGACIONES PENDIENTES DE PAGO A 31 DE DICIEMBRE	REMANENTES DE CRÉDITO
						INICIALES	MODIFICACIONES					
130	120	12000	120	12000	Sueldos del Grupo A1.	29.384,68	-11.894,21	17.490,47	17.490,47	17.490,47		
130	120	12001	120	12001	Sueldos del Grupo A2.	12.906,52	-12.906,52					
130	120	12003	120	12003	Sueldos del Grupo C1.	39.539,36		39.539,36	39.539,36	39.539,36		
130	120	12004	120	12004	Sueldos del Grupo C2.	586.500,60	-21.111,53	565.389,07	565.389,07	565.389,07		
130	120	12005	120	12005	Sueldos del Grupo E.	7.678,58		7.678,58	7.678,58	7.678,58		
130	120	12006	120	12006	Trienios.	103.216,54	-11.216,04	92.000,50	92.000,50	92.000,50		
					CTO 120 Retribuciones básicas.	779.226,28	-57.128,30	722.097,98	722.097,98	722.097,98		
130	121	12100	121	12100	Complemento de destino.	414.596,00	-27.529,15	387.066,85	387.066,85	387.066,85		
130	121	12101	121	12101	Complemento específico.	1.323.836,78	-85.829,28	1.238.007,50	1.238.007,50	1.238.007,50		
130	121	12110	121	12110	Nocturnidad. Anexo de Policía	50.000,00		50.000,00	50.000,00	50.000,00		
130	121	12111	121	12111	Bolsa Horas. Anexo de Policía	40.000,00	-20.254,26	19.745,74	19.745,74	19.745,74		
130	121	12112	121	12112	Cesion de días. Anexo de Policía	53.600,00	-26.932,00	26.668,00	26.668,00	26.668,00		
130	121	12113	121	12113	Fiestas. Anexo de Policía	18.000,00	-7.250,00	10.750,00	10.750,00	10.750,00		
					CTO 121 Retribuciones complementarias.	1.900.032,78	-167.794,69	1.732.238,09	1.735.414,08	1.735.414,08		
					ART. 12 Personal Funcionario.	2.679.259,06	-224.922,99	2.454.336,07	2.457.512,06	2.457.512,06		
130	150	150	150	150	Productividad.	45.000,00	-598,64	44.401,36	44.401,36	44.401,36		
130	151	151	151	151	Gratificaciones.	45.000,00	-598,64	44.401,36	44.401,36	44.401,36		
					CTO 150 Productividad.	13.000,00	-5.900,00	7.100,00	7.100,00	7.100,00		
					CTO 151 Gratificaciones.	13.000,00	-5.900,00	7.100,00	7.100,00	7.100,00		
					ART. 15 Incentivos al rendimiento.	58.000,00	-6.498,64	51.501,36	51.501,36	51.501,36		
130	160	160	160	160	Cuotas sociales.	755.297,72		755.297,72	778.680,64	778.680,64		-23.382,92
130	160	16003	160	16003	OTRAS CUOTAS SOCIALES	63.684,00	-63.684,00					
					CTO 160 Cuotas sociales.	818.981,72	-63.684,00	755.297,72	778.680,64	778.680,64		-23.382,92

ESTADO DE LIQUIDACIÓN DE PRESUPUESTO DE GASTOS POR GRUPO DE PROGRAMA Y CONCEPTO

Área de Gasto : 1 SERVICIOS PÚBLICOS BÁSICOS.
 Política 13 Seguridad y movilidad ciudadana.
 Grup. Prog. 130 Administración General de la Seguridad y Protección Civil.

APLIC.	CL.Programa	Cto.	Subcto.	DENOMINACIÓN DE LOS CONCEPTOS	CRÉDITOS PRESUPUESTARIOS		GASTOS COMPROMET.	OBLIGACIONES RECONOCIDAS NETAS	PAGOS	OBLIGACIONES PENDIENTES DE PAGO A 31 DE DICIEMBRE	REMANENTES DE CRÉDITO
					INICIALES	MODIFICACIONES					
130	214	214	214	ART. 16 Cuotas, prestaciones y gastos soc. a cargo del empleador. CAP. 1 GASTOS DE PERSONAL. Elementos de transporte. CTO 214 Elementos de transporte.	818.981,72	-63.684,00	755.297,72	778.680,64	778.680,64	778.680,64	-23.382,92
					3.556.240,78	-295.105,63	3.261.135,15	3.287.694,06	3.287.694,06	3.287.694,06	-26.558,91
					20.000,00	-1.731,29	18.268,71	16.911,49	16.248,80	16.248,80	1.357,22
					20.000,00	-1.731,29	18.268,71	16.911,49	16.248,80	16.248,80	1.357,22
					20.000,00	-1.731,29	18.268,71	16.911,49	16.248,80	16.248,80	1.357,22
130	220	22001		ART. 21 Reparaciones, mantenimiento y conservación. Prensa, revistas, libros y otras publicaciones. CTO 220 Material de oficina.	1.000,00	-200,00	800,00	3.000,00			800,00
					1.000,00	-200,00	800,00	3.000,00		3.000,00	800,00
130	221	22101		Agua.				924,41		924,41	-924,41
130	221	22102		Gas.				924,41		924,41	-924,41
130	221	22104		Vestuario.				25.714,51	25.714,51	25.714,51	-3.924,41
					30.000,00	-4.285,49	25.714,51	25.714,51	25.714,51	25.714,51	-3.924,41
					30.000,00	-4.285,49	25.714,51	29.638,92	25.714,51	25.714,51	-3.924,41
130	226	226		CTO 221 Suministros. Gastos diversos.	5.000,00	-822,89	4.177,11	4.114,57	3.609,65	504,92	62,54
					3.000,00	-2.500,00	500,00	386,30	386,30	386,30	113,70
130	226	22611		GASTOS DIVERSOS CONVENIO CTO 226 Gastos diversos.	8.000,00	-3.322,89	4.677,11	4.500,87	3.995,95	504,92	176,24
					15.000,00	-11.000,00	4.000,00	3.188,80	2.604,97	583,83	811,20
130	227	22707		TRABAJOS REALIZADOS POR OTRAS EMPRESAS. OTROS CTO 227 Trabajos realizados por otras empresas y profesionales. ART. 22 Material, suministros y otros.	15.000,00	-11.000,00	4.000,00	3.188,80	2.604,97	583,83	811,20
					54.000,00	-18.808,38	35.191,62	37.328,59	32.315,43	5.013,16	-2.136,97
					74.000,00	-20.539,67	53.460,33	54.240,08	48.564,23	5.675,85	-779,75
130	624	624		CAP. 2 GASTOS CORRIENTES EN BIENES Y SERVICIOS. Elementos de transporte. CTO 624 Elementos de transporte. ART. 62 Inversión nueva asociada al funcionamiento operat de los serv.	25.000,00	-6.468,71	18.531,29	18.334,72	18.334,72	18.334,72	196,57
					25.000,00	-6.468,71	18.531,29	18.334,72	18.334,72	18.334,72	196,57
					25.000,00	-6.468,71	18.531,29	18.334,72	18.334,72	18.334,72	196,57

ESTADO DE LIQUIDACIÓN DE PRESUPUESTO DE GASTOS POR GRUPO DE PROGRAMA Y CONCEPTO

Área de Gasto : 1 SERVICIOS PÚBLICOS BÁSICOS.
 Política 13 Seguridad y movilidad ciudadana.
 Grup. Prog. 130 Administración General de la Seguridad y Protección Civil.

APLIC.	CL. Programa	CL. Económica	G. Prog.	Cto.	Subcto.	DENOMINACIÓN DE LOS CONCEPTOS	CRÉDITOS PRESUPUESTARIOS		GASTOS COMPROMET.	OBLIGACIONES RECONOCIDAS NETAS	PAGOS	OBLIGACIONES PENDIENTES DE PAGO A 31 DE DICIEMBRE	REMANENTES DE CRÉDITO
							INICIALES	MODIFICACIONES					
						CAP. 6 INVERSIONES REALES.	25.000,00	-6.468,71	18.531,29	18.334,72	18.334,72		196,57
						TOTAL GR. PROGRA. 130	3.655.240,78	-322.114,01	3.333.126,77	3.360.268,86	3.354.593,01	5.675,85	-27.142,09

ESTADO DE LIQUIDACIÓN DE PRESUPUESTO DE GASTOS POR GRUPO DE PROGRAMA Y CONCEPTO

Área de Gasto : 1 SERVICIOS PÚBLICOS BÁSICOS.
 Política 13 Seguridad y movilidad ciudadana.
 Grup. Prog. 133 Ordenación del tráfico y del estacionamiento.

CL Programa	G. Prog.	APLIC.		DENOMINACIÓN DE LOS CONCEPTOS	CRÉDITOS PRESUPUESTARIOS		GASTOS COMPROMET.	OBLIGACIONES RECONOCIDAS NETAS	PAGOS	OBLIGACIONES PENDIENTES DE PAGO A 31 DE DICIEMBRE	REMANENTES DE CRÉDITO
		Cto.	Subcto.		INICIALES	MODIFICACIONES					
133	227	22707		TRABAJOS REALIZADOS POR OTRAS EMPRESAS. OTROS	25.000,00		12.605,27	12.605,27	9.801,17	2.804,10	12.394,73
133	227	22708		OTROS	12.000,00		13.386,29	13.386,29	13.386,29		-1.386,29
133	227	22709		FORMACION DESEMPLEADOS.ORDEN 7210/2013	12.000,00		17.815,01	17.815,01	17.815,01		-5.815,01
				CTO 227 Trabajos realizados por otras empresas y profesionales.	49.000,00		43.806,57	43.806,57	41.002,47	2.804,10	5.193,43
				ART. 22 Material, suministros y otros.	49.000,00		43.806,57	43.806,57	41.002,47	2.804,10	5.193,43
				CAP. 2 GASTOS CORRIENTES EN BIENES Y SERVICIOS.	49.000,00		43.806,57	43.806,57	41.002,47	2.804,10	5.193,43
				TOTAL GR. PROGRA. 133	49.000,00		43.806,57	43.806,57	41.002,47	2.804,10	5.193,43

(2014)

ESTADO DE LIQUIDACIÓN DE PRESUPUESTO DE GASTOS POR GRUPO DE PROGRAMA Y CONCEPTO

Área de Gasto : 1 SERVICIOS PÚBLICOS BÁSICOS.
 Política 13 Seguridad y movilidad ciudadana.
 Grup. Prog. 134 Protección civil .

G. Prog.	Cto.	Subcto.	APLIC.	DENOMINACIÓN DE LOS CONCEPTOS	CRÉDITOS PRESUPUESTARIOS		GASTOS COMPROMET.	OBLIGACIONES RECONOCIDAS NETAS	PAGOS	OBLIGACIONES PENDIENTES DE PAGO A 31 DE DICIEMBRE	REMANENTES DE CRÉDITO
					INICIALES	MODIFICACIONES					
134	227	22708		OTROS	28.646,24		28.633,92	28.633,92	26.247,76	2.386,16	12,32
134	227	22709		FORMACION DESEMPLEADOS.ORDEN 7210/2013	25.000,00	-8.000,00	16.602,65	16.602,65	16.457,45	145,20	397,35
134	227	22710		FORMACION DESEMPLEADOS ORDEN 2445/2013	25.000,00	-6.102,36	18.000,00	18.000,00	9.000,00	9.000,00	897,64
134	227	22712		OTROS	246.646,44		246.646,44	246.646,44	226.092,57	20.553,87	
				CTO 227 Trabajos realizados por otras empresas y profesionales.	325.292,68	-14.102,36	309.883,01	309.883,01	277.797,78	32.085,23	1.307,31
				ART. 22 Material, suministros y otros.	325.292,68	-14.102,36	309.883,01	309.883,01	277.797,78	32.085,23	1.307,31
				CAP. 2 GASTOS CORRIENTES EN BIENES Y SERVICIOS.	325.292,68	-14.102,36	309.883,01	309.883,01	277.797,78	32.085,23	1.307,31
				TOTAL GR. PROGRA. 134	325.292,68	-14.102,36	309.883,01	309.883,01	277.797,78	32.085,23	1.307,31

ESTADO DE LIQUIDACIÓN DE PRESUPUESTO DE GASTOS POR GRUPO DE PROGRAMA Y CONCEPTO

Área de Gasto : 1 SERVICIOS PÚBLICOS BÁSICOS.
 Política 13 Seguridad y movilidad ciudadana.
 Grup. Prog. 135 Servicio de extinción de incendios.

G. Prog.	Cto.	CL.Económica	Subcto.	APLIC.	DENOMINACIÓN DE LOS CONCEPTOS	CRÉDITOS PRESUPUESTARIOS		GASTOS COMPROMET.	OBLIGACIONES RECONOCIDAS NETAS	PAGOS	OBLIGACIONES PENDIENTES DE PAGO A 31 DE DICIEMBRE	REMANENTES DE CRÉDITO
						INICIALES	MODIFICACIONES					
135	225	225			Tributos.	1.235.613,18	20.574,71	1.256.187,89	1.265.920,03		1.265.920,03	-9.732,14
135	225	22501			Tributos de las Comunidades Autónomas. CTO 225 Tributos.	1.235.613,18	20.574,71	1.256.187,89	1.268.593,35	2.673,32	1.265.920,03	-2.673,32
					ART. 22 Material, suministros y otros.	1.235.613,18	20.574,71	1.256.187,89	1.268.593,35	2.673,32	1.265.920,03	-12.405,46
					CAP. 2 GASTOS CORRIENTES EN BIENES Y SERVICIOS.	1.235.613,18	20.574,71	1.256.187,89	1.268.593,35	2.673,32	1.265.920,03	-12.405,46
					TOTAL GR. PROGRA. 135	1.235.613,18	20.574,71	1.256.187,89	1.268.593,35	2.673,32	1.265.920,03	-12.405,46

ESTADO DE LIQUIDACIÓN DE PRESUPUESTO DE GASTOS POR GRUPO DE PROGRAMA Y CONCEPTO

Área de Gasto : 1 SERVICIOS PÚBLICOS BÁSICOS.

Política 15 Vivienda y urbanismo.

Grup. Prog. 151 Urbanismo.

CL Programa	APLIC.	Cto.	Subcto.	DENOMINACIÓN DE LOS CONCEPTOS	CRÉDITOS PRESUPUESTARIOS		GASTOS COMPROMET.	OBLIGACIONES RECONOCIDAS NETAS	PAGOS	OBLIGACIONES PENDIENTES DE PAGO A 31 DE DICIEMBRE	REMANENTES DE CREDITO
					INICIALES	MODIFICACIONES					
151	120	12000		Sueldos del Grupo A1.	58.709,28		58.709,28	58.709,28	58.709,28		
151	120	12001		Sueldos del Grupo A2.	25.813,04		25.813,04	25.813,04	25.813,04		
151	120	12003		Sueldos del Grupo C1.	49.424,20	-5.985,81	43.438,39	43.438,39	43.438,39		
151	120	12004		Sueldos del Grupo C2.	41.892,90		41.892,90	41.892,90	41.892,90		
151	120	12006		Trienios.	38.687,18	-2.481,55	36.205,63	36.205,63	36.205,63		
				CTO 120 Retribuciones básicas.	214.526,60	-8.467,36	206.059,24	206.059,24	206.059,24		
151	121	12100		Complemento de destino.	120.898,76	-3.209,28	117.629,48	117.629,48	117.629,48		
151	121	12101		Complemento específico.	196.436,24	-1.578,00	194.858,24	191.857,86	191.857,86		3.000,38
				CTO 121 Retribuciones complementarias.	317.275,00	-4.787,28	309.487,72	309.487,34	309.487,34		3.000,38
				ART. 12 Personal Funcionario.	531.801,60	-13.254,64	518.546,96	515.546,58	515.546,58		3.000,38
151	160	160		Cuotas sociales.	159.540,48	-600,00	158.940,48	139.323,73	139.323,73		19.616,75
				CTO 160 Cuotas sociales.	159.540,48	-600,00	158.940,48	139.323,73	139.323,73		19.616,75
				ART. 16 Cuotas, prestaciones y gastos soc. a cargo del empleador.	159.540,48	-600,00	158.940,48	139.323,73	139.323,73		19.616,75
				CAP. 1 GASTOS DE PERSONAL.	691.342,08	-13.854,64	677.487,44	654.870,31	654.870,31		22.617,13
151	210	210		Infraestructuras y bienes naturales.	120.000,00		120.000,00	101.475,34	85.652,64	15.822,70	18.524,66
				CTO 210 Infraestructuras y bienes naturales.	120.000,00		120.000,00	101.475,34	85.652,64	15.822,70	18.524,66
				ART. 21 Reparaciones, mantenimiento y conservación.	120.000,00		120.000,00	101.475,34	85.652,64	15.822,70	18.524,66
151	221	22102		Gas.			22.345,62	22.345,62	22.345,62		-22.345,62
				CTO 221 Suministros.			22.345,62	22.345,62	22.345,62		-22.345,62
151	226	226		Gastos diversos.	5.000,00		94,54	94,54	94,54		4.905,46
				CTO 226 Gastos diversos.	5.000,00		94,54	94,54	94,54		4.905,46
151	227	22707		TRABAJOS REALIZADOS POR OTRAS EMPRESAS. OTROS	7.500,00		7.500,00				7.500,00

ESTADO DE LIQUIDACIÓN DE PRESUPUESTO DE GASTOS POR GRUPO DE PROGRAMA Y CONCEPTO

Área de Gasto : 1 SERVICIOS PÚBLICOS BÁSICOS.
 Política 15 Vivienda y urbanismo.
 Grup. Prog. 151 Urbanismo.

G. Prog.	Cto.	Subcto.	APLIC.	DENOMINACIÓN DE LOS CONCEPTOS	CRÉDITOS PRESUPUESTARIOS		GASTOS COMPROMET.	OBLIGACIONES RECONOCIDAS NETAS	PAGOS	OBLIGACIONES PENDIENTES DE PAGO A 31 DE DICIEMBRE	REMANENTES DE CRÉDITO
					INICIALES	MODIFICACIONES					
151	227	22799		Otros trabajos realizados por otras empresas y profes. CTO 227 Trabajos realizados por otras empresas y profesionales. ART. 22 Material, suministros y otros. CAP. 2 GASTOS CORRIENTES EN BIENES Y SERVICIOS. CANONES E.M.S. ENCOMIENDAS DE GESTION E.M.V. NUEVO TRES CANTOS	7.500,00		7.500,00				7.500,00
					12.500,00		22.440,16	22.440,16	94,54	22.345,62	-9.940,16
					132.500,00		123.915,50	123.915,50	85.747,18	38.168,32	8.584,50
151	449	44901			264.135,89		264.135,89	264.135,89	220.113,30	44.022,59	
151	449	44902			510.000,00		487.871,91	487.871,91		487.871,91	22.128,09
					774.135,89		752.007,80	752.007,80	220.113,30	531.894,50	22.128,09
					774.135,89		752.007,80	752.007,80	220.113,30	531.894,50	22.128,09
					774.135,89		752.007,80	752.007,80	220.113,30	531.894,50	22.128,09
151	601	60125		INFRAESTRUCTURAS Y BIENES DESTINADOS AL USO GENERAL PMS CTO 601 INFRAESTRUCTURAS Y BIENES DESTINADOS A USO GENERAL ART. 60 Invers nueva en infraestructuras y bienes dest al uso gral Edificios y otras construcciones. OTRAS INVERSIONES EDIFICACIONES INFRAESTRUCTURAS OBRAS PENDIENTES DE DETERMINACION CONSTRUCCIONES PMS INVERSIONES PMS		842.653,54	842.653,54	525.482,55	95.198,93	430.283,62	317.170,99
						842.653,54	525.482,55	525.482,55	95.198,93	430.283,62	317.170,99
					160.000,00		144.237,37	144.237,37	44.799,02	99.438,35	1.037,32
151	622	622				-14.725,31	26.789,81	26.789,81			
151	622	62210				26.789,81	26.789,81	26.789,81			
151	622	62218				43.505,90	43.505,90	43.505,90			
151	622	62220				11.684,66	11.684,66	11.684,66			
151	622	62244				285.223,59	285.223,59	285.223,59			
151	622	62255				125.622,92	125.622,92	125.622,92			
151	622	62257				679.155,56	679.155,56	679.155,56			
							32.284,18	32.284,18	32.284,18		93.338,74
							142.375,78	142.375,78		142.375,78	536.779,78

ESTADO DE LIQUIDACIÓN DE PRESUPUESTO DE GASTOS POR GRUPO DE PROGRAMA Y CONCEPTO

Área de Gasto : 1 SERVICIOS PÚBLICOS BÁSICOS.
 Política 15 Vivienda y urbanismo.
 Grup. Prog. 151 Urbanismo.

G. Prog.	Cto.	Subcto.	APL/C.	DENOMINACIÓN DE LOS CONCEPTOS	CRÉDITOS PRESUPUESTARIOS		GASTOS COMPROMET.	OBLIGACIONES RECONOCIDAS NETAS	PAGOS	OBLIGACIONES PENDIENTES DE PAGO A 31 DE DICIEMBRE	REMANENTES DE CRÉDITO
					INICIALES	MODIFICACIONES					
				CTO 622 Edificios y otras construcciones.	160.000,00	1.157.257,13	1.317.257,13	620.058,50	258.891,50	361.167,00	697.198,63
				ART. 62 Inversión nueva asociada al funcionamiento operat de los serv.	160.000,00	1.157.257,13	1.317.257,13	620.058,50	258.891,50	361.167,00	697.198,63
151	639	639		Otras inver de reposición asoci al func operat de los serv	200.000,00	-14.108,61	185.891,39	185.891,39	185.891,39		
151	639	63901		MEJORAS ALUMBRADO PUBLICO	60.500,00	-18.195,64	42.304,36	42.304,36		42.304,36	
				CTO 639 Otras inver de reposición asoci al func operat de los serv	260.500,00	-32.304,25	228.195,75	228.195,75	185.891,39	42.304,36	
				ART. 63 Inv de repos asociada al funcionamiento operat de los serv	260.500,00	-32.304,25	228.195,75	228.195,75	185.891,39	42.304,36	
				CAP. 6 INVERSIONES REALES.	420.500,00	1.967.606,42	2.388.106,42	1.373.736,80	539.981,82	833.754,98	1.014.369,62
				TOTAL GR. PROGRA. 151	2.018.477,97	1.953.751,78	3.972.229,75	2.904.530,41	1.500.712,61	1.403.817,80	1.067.699,34

(2014)

ESTADO DE LIQUIDACIÓN DE PRESUPUESTO DE GASTOS POR GRUPO DE PROGRAMA Y CONCEPTO

Área de Gasto : 1 SERVICIOS PÚBLICOS BÁSICOS.
 Política 15 Vivienda y urbanismo.
 Grup. Prog. 155 Vías públicas.

APLIC.	CL.Programa	Cto.	CL.Económica	Subcto.	DENOMINACIÓN DE LOS CONCEPTOS	CRÉDITOS PRESUPUESTARIOS		GASTOS COMPROMET.	OBLIGACIONES RECONOCIDAS NETAS	PAGOS	OBLIGACIONES PENDIENTES DE PAGO A 31 DE DICIEMBRE	REMANENTES DE CRÉDITO
						INICIALES	MODIFICACIONES					
155	120	12000			Sueldos del Grupo A1.	44.062,00		44.062,00	44.031,96	44.031,96		30,04
155	120	12001			Sueldos del Grupo A2.	12.906,52		12.906,52	12.906,52	12.906,52		
155	120	12004			Sueldos del Grupo C2.	8.378,58		8.378,58	8.378,58	8.378,58		
155	120	12006			Trienios.	13.440,70	-1.240,63	12.200,07	12.200,07	12.200,07		
					CTO 120 Retribuciones básicas.	78.787,80	-1.240,63	77.547,17	77.517,13	77.517,13		30,04
155	121	12100			Complemento de destino.	43.621,20		43.621,20	43.621,20	43.621,20		
155	121	12101			Complemento específico.	71.773,94		71.773,94	71.773,94	71.773,94		
					CTO 121 Retribuciones complementarias.	115.395,14		115.395,14	115.395,14	115.395,14		
					ART. 12 Personal Funcionario.	194.182,94	-1.240,63	192.942,31	192.912,27	192.912,27		30,04
155	160	160			Cuotas sociales.	58.254,89	-886,30	57.368,59	57.368,59	57.368,59		
					CTO 160 Cuotas sociales.	58.254,89	-886,30	57.368,59	57.368,59	57.368,59		
					ART. 16 Cuotas, prestaciones y gastos soc. a cargo del empleador.	58.254,89	-886,30	57.368,59	57.368,59	57.368,59		
					CAP. 1 GASTOS DE PERSONAL.	252.437,83	-2.126,93	250.310,90	250.280,86	250.280,86		30,04
155	227	22707			TRABAJOS REALIZADOS POR OTRAS EMPRESAS. OTROS	1.094.998,72		1.094.998,72	1.076.699,91	787.500,00	289.199,91	18.298,81
					CTO 227 Trabajos realizados por otras empresas y profesionales.	1.094.998,72		1.094.998,72	1.076.699,91	787.500,00	289.199,91	18.298,81
					ART. 22 Material, suministros y otros.	1.094.998,72		1.076.699,91	1.076.699,91	787.500,00	289.199,91	18.298,81
					CAP. 2 GASTOS CORRIENTES EN BIENES Y SERVICIOS.	1.094.998,72		1.076.699,91	1.076.699,91	787.500,00	289.199,91	18.298,81
					TOTAL GR. PROGRA. 155	1.347.436,55	-2.126,93	1.345.309,62	1.326.980,77	1.037.780,86	289.199,91	18.328,85

ESTADO DE LIQUIDACIÓN DE PRESUPUESTO DE GASTOS POR GRUPO DE PROGRAMA Y CONCEPTO

Área de Gasto : 1 SERVICIOS PÚBLICOS BÁSICOS.

Política 16 Bienestar comunitario.

Grup. Prog. 161 Saneamiento, abastecimiento y distribución de aguas.

CL Programa	G. Prog.	Cto.	Subcto.	APLIC.	DENOMINACIÓN DE LOS CONCEPTOS	CRÉDITOS PRESUPUESTARIOS		GASTOS COMPROMET.	OBLIGACIONES RECONOCIDAS NETAS	PAGOS	OBLIGACIONES PENDIENTES DE PAGO A 31 DE DICIEMBRE	REMANENTES DE CRÉDITO
						INICIALES	MODIFICACIONES					
161	221	22101			Agua. CTO 221 Suministros. ART. 22 Material, suministros y otros. CAP. 2 GASTOS CORRIENTES EN BIENES Y SERVICIOS.	1.128.000,00	47.029,56	1.328.560,78	1.328.560,78	286.419,60	1.042.141,18	-153.531,22
						1.128.000,00	47.029,56	1.328.560,78	1.328.560,78	286.419,60	1.042.141,18	-153.531,22
						1.128.000,00	47.029,56	1.328.560,78	1.328.560,78	286.419,60	1.042.141,18	-153.531,22
					TOTAL GR. PROGRA. 161	1.128.000,00	47.029,56	1.328.560,78	1.328.560,78	286.419,60	1.042.141,18	-153.531,22

ESTADO DE LIQUIDACIÓN DE PRESUPUESTO DE GASTOS POR GRUPO DE PROGRAMA Y CONCEPTO

Área de Gasto : 1 SERVICIOS PÚBLICOS BÁSICOS.
 Política 16 Bienestar comunitario.
 Grup. Prog. 162 Recogida, eliminación y tratamiento de residuos.

G. Prog.	Cto.	Subcto.	APL/C.	CL.Económica	DENOMINACIÓN DE LOS CONCEPTOS	CRÉDITOS PRESUPUESTARIOS			GASTOS COMPROMET.	OBLIGACIONES RECONOCIDAS NETAS	PAGOS	OBLIGACIONES PENDIENTES DE PAGO A 31 DE DICIEMBRE	REMANENTES DE CRÉDITO
						INICIALES	MODIFICACIONES	DEFINITIVAS					
162	221	22101			Agua.				6.100,00			6.100,00	-6.100,00
					CTO 221 Suministros.				6.100,00			6.100,00	-6.100,00
162	225	225			Tributos.	240.000,00	-20.574,71	219.425,29	224.263,46	169.032,42	169.032,42	55.231,04	-4.838,17
					CTO 225 Tributos.	240.000,00	-20.574,71	219.425,29	224.263,46	169.032,42	169.032,42	55.231,04	-4.838,17
162	227	22707			TRABAJOS REALIZADOS POR OTRAS EMPRESAS. OTROS	4.726.262,15	-292.803,84	4.433.458,31	4.323.635,77	2.157.501,12	2.157.501,12	2.166.134,65	109.822,54
					CTO 227 Trabajos realizados por otras empresas y profesionales.	4.726.262,15	-292.803,84	4.433.458,31	4.323.635,77	2.157.501,12	2.157.501,12	2.166.134,65	109.822,54
					ART. 22 Material, suministros y otros.	4.966.262,15	-313.378,55	4.652.883,60	4.553.999,23	2.326.533,54	2.326.533,54	2.227.465,69	98.884,37
					CAP. 2 GASTOS CORRIENTES EN BIENES Y SERVICIOS.	4.966.262,15	-313.378,55	4.652.883,60	4.553.999,23	2.326.533,54	2.326.533,54	2.227.465,69	98.884,37
					TOTAL GR. PROGRA. 162	4.966.262,15	-313.378,55	4.652.883,60	4.553.999,23	2.326.533,54	2.326.533,54	2.227.465,69	98.884,37

ESTADO DE LIQUIDACIÓN DE PRESUPUESTO DE GASTOS POR GRUPO DE PROGRAMA Y CONCEPTO

Área de Gasto : 1 SERVICIOS PÚBLICOS BÁSICOS.
 Política 16 Bienestar comunitario.
 Grup. Prog. 165 Alumbrado público.

CL.Programa	G. Prog.	Cto.	Subcto.	APL/C.	DENOMINACIÓN DE LOS CONCEPTOS	CRÉDITOS PRESUPUESTARIOS		GASTOS COMPROMET.	OBLIGACIONES RECONOCIDAS NETAS	PAGOS	OBLIGACIONES PENDIENTES DE PAGO A 31 DE DICIEMBRE	REMANENTES DE CREDITO
						INICIALES	MODIFICACIONES					
165	213	21303			MANTENIMIENTO MAQUINARIA E INSTALACIONES	11.000,00		1.572,81	1.572,81	1.572,81		9.427,19
					CTO 213 Maquinaria, instalaciones técnicas y utilaje.	11.000,00		1.572,81	1.572,81	1.572,81		9.427,19
165	221	22100			ART. 21 Reparaciones, mantenimiento y conservación.	11.000,00		1.572,81	1.572,81	1.572,81		9.427,19
					Energía eléctrica.	1.950.000,00		1.761.691,82	1.761.691,82	1.460.873,14	300.818,68	188.308,18
					CTO 221 Suministros.	1.950.000,00		1.761.691,82	1.761.691,82	1.460.873,14	300.818,68	188.308,18
165	227	22707			TRABAJOS REALIZADOS POR OTRAS EMPRESAS. OTROS	538.903,00		542.224,49	542.224,49	409.937,20	132.287,29	-3.321,49
					CTO 227 Trabajos realizados por otras empresas y profesionales.	538.903,00		542.224,49	542.224,49	409.937,20	132.287,29	-3.321,49
					ART. 22 Material, suministros y otros.	2.488.903,00		2.303.916,31	2.303.916,31	1.870.810,34	433.105,97	184.986,69
					CAP. 2 GASTOS CORRIENTES EN BIENES Y SERVICIOS.	2.499.903,00		2.305.489,12	2.305.489,12	1.872.383,15	433.105,97	194.413,88
					TOTAL GR. PROGRA. 165	2.499.903,00		2.305.489,12	2.305.489,12	1.872.383,15	433.105,97	194.413,88

ESTADO DE LIQUIDACIÓN DE PRESUPUESTO DE GASTOS POR GRUPO DE PROGRAMA Y CONCEPTO

Área de Gasto : 1 SERVICIOS PÚBLICOS BÁSICOS.
 Política 16 Bienestar comunitario .
 Grup. Prog. 169 Otros servicios de bienestar comunitario.

G. Prog.	Cto.	Subcto.	APLIC.	DENOMINACIÓN DE LOS CONCEPTOS	CRÉDITOS PRESUPUESTARIOS		GASTOS COMPROMET.	OBLIGACIONES RECONOCIDAS NETAS	PAGOS	OBLIGACIONES PENDIENTES DE PAGO A 31 DE DICIEMBRE	REMANENTES DE CRÉDITO
					INICIALES	MODIFICACIONES					
169	221	22102	Gas.				34.599,99	34.599,99	9.219,51	25.380,48	-34.599,99
			CTO 221 Suministros.				34.599,99	34.599,99	9.219,51	25.380,48	-34.599,99
169	227	22707	TRABAJOS REALIZADOS POR OTRAS EMPRESAS. OTROS		35.000,00		36.011,31	36.011,31	36.011,31		-1.011,31
			CTO 227 Trabajos realizados por otras empresas y profesionales.		35.000,00		36.011,31	36.011,31	36.011,31		-1.011,31
			ART. 22 Material, suministros y otros.		35.000,00		70.611,30	70.611,30	45.230,82	25.380,48	-35.611,30
			CAP. 2 GASTOS CORRIENTES EN BIENES Y SERVICIOS.		35.000,00		70.611,30	70.611,30	45.230,82	25.380,48	-35.611,30
			TOTAL GR. PROGRA. 169		35.000,00		70.611,30	70.611,30	45.230,82	25.380,48	-35.611,30

ESTADO DE LIQUIDACIÓN DE PRESUPUESTO DE GASTOS POR GRUPO DE PROGRAMA Y CONCEPTO

Área de Gasto : 1 SERVICIOS PÚBLICOS BÁSICOS.

Política 17 Medio ambiente.

Grup. Prog. 170 Administración general del medio ambiente.

G. Prog.	Cto.	Subcto.	APLIC.	CL.Económica	DENOMINACIÓN DE LOS CONCEPTOS	CRÉDITOS PRESUPUESTARIOS			GASTOS COMPROMET.	OBLIGACIONES RECONOCIDAS NETAS	PAGOS	OBLIGACIONES PENDIENTES DE PAGO A 31 DE DICIEMBRE	REMANENTES DE CRÉDITO
						INICIALES	MODIFICACIONES	DEFINITIVAS					
170	120	12000			Sueldos del Grupo A1.	29.354,64		29.354,64	29.354,96	29.354,96		-0,32	
170	120	12004			Sueldos del Grupo C2.	8.378,58		8.378,58	8.378,58	8.378,58			
170	120	12006			Trienios.	2.949,10		2.949,10	4.281,01	4.281,01		-1.331,91	
170	121	12100			CTO 120 Retribuciones básicas.	40.682,32		40.682,32	42.014,55	42.014,55		-1.332,23	
170	121	12101			Complemento de destino.	20.826,54		20.826,54	20.826,54	20.826,54			
					Complemento específico.	31.273,34		31.273,34	31.273,34	31.273,34			
					CTO 121 Retribuciones complementarias.	52.099,88		52.099,88	52.099,88	52.099,88			
170	160	160			ART. 12 Personal Funcionario.	92.782,20		92.782,20	94.114,43	94.114,43		-1.332,23	
					Cuotas sociales.	27.834,66	-100,00	27.734,66	22.427,89	22.427,89		5.306,77	
					CTO 160 Cuotas sociales.	27.834,66	-100,00	27.734,66	22.427,89	22.427,89		5.306,77	
					ART. 16 Cuotas, prestaciones y gastos soc. a cargo del empleador.	27.834,66	-100,00	27.734,66	22.427,89	22.427,89		5.306,77	
					CAP. 1 GASTOS DE PERSONAL.	120.616,86	-100,00	120.516,86	116.542,32	116.542,32		3.974,54	
170	221	22101			Agua.				4.800,00	4.800,00	4.800,00	-4.800,00	
					CTO 221 Suministros.				4.800,00	4.800,00	4.800,00	-4.800,00	
170	225	225			Tributos.				198.265,79	198.265,79	153.620,58	-198.265,79	
					CTO 225 Tributos.				198.265,79	198.265,79	153.620,58	-198.265,79	
170	226	226			Gastos diversos.	8.000,00	-1.900,00	6.100,00	3.396,27	3.396,27	3.396,27	2.703,73	
					CTO 226 Gastos diversos.	8.000,00	-1.900,00	6.100,00	3.396,27	3.396,27	3.396,27	2.703,73	
170	227	22707			TRABAJOS REALIZADOS POR OTRAS EMPRESAS. OTROS	9.000,00		9.000,00	8.887,44	8.146,82	740,62	112,56	
					OTROS	3.000,00	-3.000,00						
170	227	22708			FORMACION DESEMPLEADOS.ORDEN 7210/2013	15.000,00	-5.000,00	10.000,00	3.314,60	3.314,60		6.685,40	
					FORMACION DESEMPLEADOS.ORDEN 2445/2013	36.000,00		36.000,00	35.799,96	29.833,30	5.966,66	200,04	

ESTADO DE LIQUIDACIÓN DE PRESUPUESTO DE GASTOS POR GRUPO DE PROGRAMA Y CONCEPTO

Área de Gasto : 1 SERVICIOS PÚBLICOS BÁSICOS.
 Política 17 Medio ambiente.
 Grup. Prog. 170 Administración general del medio ambiente.

CL.Programa	G. Prog.	Cto.	Subcto.	APLIC.	DENOMINACIÓN DE LOS CONCEPTOS	CRÉDITOS PRESUPUESTARIOS		GASTOS COMPROMET.	OBLIGACIONES RECONOCIDAS NETAS	PAGOS	OBLIGACIONES PENDIENTES DE PAGO A 31 DE DICIEMBRE	REMANENTES DE CRÉDITO
						INICIALES	MODIFICACIONES					
170	227	22799			Otros trabajos realizados por otras empresas y profes. CTO 227 Trabajos realizados por otras empresas y profesionales. ART. 22 Material, suministros y otros. CAP. 2 GASTOS CORRIENTES EN BIENES Y SERVICIOS.	63.000,00	-8.000,00	55.000,00	48.002,00	41.294,72	6.707,28	6.998,00
						71.000,00	-9.900,00	61.100,00	254.464,06	198.311,57	56.152,49	-193.364,06
						71.000,00	-9.900,00	61.100,00	254.464,06	198.311,57	56.152,49	-193.364,06
170	449	44901			CANONES E.M.S. CTO 449 Otras subv a entes públic y socied mercant de la Ent Local. ART. 44 A entes públicos y socied mercantiles de la Entidad Local. PREMIOS, BECAS Y PENSIONES DE ESTUDIO E INVESTIGACION CTO 481 PREMIOS, BECAS Y PENSIONES DE ESTUDIO E INVESTIGACION ART. 48 A Familias e Instituciones sin fines de lucro. CAP. 4 TRANSFERENCIAS CORRIENTES.	48.691,23		48.691,23	48.691,20	40.576,00	8.115,20	0,03
						48.691,23		48.691,23	48.691,20	40.576,00	8.115,20	0,03
						48.691,23		48.691,23	48.691,20	40.576,00	8.115,20	0,03
170	481	481					900,00	900,00	900,00		900,00	
							900,00	900,00	900,00		900,00	
							900,00	900,00	900,00		900,00	
						48.691,23	900,00	49.591,23	49.591,20	40.576,00	9.015,20	0,03
					TOTAL GR. PROGRA. 170	240.308,09	-9.100,00	231.208,09	420.597,58	355.429,89	66.167,69	-189.389,49

ESTADO DE LIQUIDACIÓN DE PRESUPUESTO DE GASTOS POR GRUPO DE PROGRAMA Y CONCEPTO

Área de Gasto : 1 SERVICIOS PÚBLICOS BÁSICOS.

Política 17 Medio ambiente.

Grup. Prog. 171 Parques y jardines.

G. Prog.	Cto.	Subcto.	APLIC. CL Económica	DENOMINACIÓN DE LOS CONCEPTOS	CRÉDITOS PRESUPUESTARIOS		GASTOS COMPROMET.	OBLIGACIONES RECONOCIDAS NETAS	PAGOS	OBLIGACIONES PENDIENTES DE PAGO A 31 DE DICIEMBRE	REMANENTES DE CRÉDITO
					INICIALES	MODIFICACIONES					
171	227	22707		TRABAJOS REALIZADOS POR OTRAS EMPRESAS. OTROS	2.339.314,16		2.300.210,52	2.300.210,52	1.205.103,59	1.095.106,93	39.103,66
171	227	22708		OTROS	191.868,60		161.194,38	161.194,38	128.436,26	32.758,12	30.674,22
				CTO 227 Trabajos realizados por otras empresas y profesionales.	2.531.182,78		2.461.404,90	2.461.404,90	1.333.539,85	1.127.865,05	69.777,88
				ART. 22 Material, suministros y otros.	2.531.182,78		2.461.404,90	2.461.404,90	1.333.539,85	1.127.865,05	69.777,88
				CAP. 2 GASTOS CORRIENTES EN BIENES Y SERVICIOS.	2.531.182,78		2.461.404,90	2.461.404,90	1.333.539,85	1.127.865,05	69.777,88
				TOTAL GR. PROGRA. 171	2.531.182,78		2.461.404,90	2.461.404,90	1.333.539,85	1.127.865,05	69.777,88

ESTADO DE LIQUIDACIÓN DE PRESUPUESTO DE GASTOS POR GRUPO DE PROGRAMA Y CONCEPTO

Área de Gasto : 2 ACTUACIONES DE PROTECCIÓN Y PROMOCIÓN SOCIAL.
 Política 22 Otras prestaciones económicas a favor de empleados.
 Grup. Prog. 221 Otras prestaciones económicas a favor de empleados.

G. Prog.	Cto.	Subcto.	APLIC.	CL.Económica	DENOMINACIÓN DE LOS CONCEPTOS	CREDITOS PRESUPUESTARIOS		GASTOS COMPROMET.	OBLIGACIONES RECONOCIDAS NETAS	PAGOS	OBLIGACIONES PENDIENTES DE PAGO A 31 DE DICIEMBRE	REMANENTES DE CREDITO
						INICIALES	MODIFICACIONES					
221	121	12103			Otros complementos.	3.000,00	-3.000,00					
					CTO 121 Retribuciones complementarias.	3.000,00	-3.000,00					
					ART. 12 Personal Funcionario.	3.000,00	-3.000,00					
221	162	162			Gastos sociales del personal.	378.000,00	-80.151,44	312.622,56	312.622,56	312.622,56		-14.774,00
221	162	16201			Formacion	48.000,00	-29.088,93	12.795,20	12.795,20	12.665,20	130,00	6.115,87
221	162	16206			PREVENCION DE RIESGOS LABORALES	40.000,00	-38.334,24	1.665,76	1.641,56	1.641,56		24,20
					CTO 162 Gastos sociales del personal.	466.000,00	-147.574,61	327.059,32	327.059,32	326.929,32	130,00	-8.633,93
					ART. 16 Cuotas, prestaciones y gastos soc. a cargo del empleador.	466.000,00	-147.574,61	327.059,32	327.059,32	326.929,32	130,00	-8.633,93
					CAP. 1 GASTOS DE PERSONAL.	469.000,00	-150.574,61	327.059,32	327.059,32	326.929,32	130,00	-8.633,93
					TOTAL GR. PROGRA. 221	469.000,00	-150.574,61	327.059,32	327.059,32	326.929,32	130,00	-8.633,93

ESTADO DE LIQUIDACIÓN DE PRESUPUESTO DE GASTOS POR GRUPO DE PROGRAMA Y CONCEPTO

Área de Gasto : 2 ACTUACIONES DE PROTECCIÓN Y PROMOCIÓN SOCIAL.

Política 23 Servicios Sociales y promoción social.

Grup. Prog. 232 Promoción social.

CL.Programa	APLIC.	G. Prog.	Cto.	Subcto.	DENOMINACIÓN DE LOS CONCEPTOS	CRÉDITOS PRESUPUESTARIOS			GASTOS COMPROMET.	OBLIGACIONES RECONOCIDAS NETAS	PAGOS	OBLIGACIONES PENDIENTES DE PAGO A 31 DE DICIEMBRE	REMANENTES DE CRÉDITO
						INICIALES	MODIFICACIONES	DEFINITIVAS					
232	120	12000			Sueldos del Grupo A1.	14.677,32		14.677,32	14.677,32	14.677,32			
232	120	12001			Sueldos del Grupo A2.	103.252,16		103.252,16	103.253,21	103.253,21			-1,05
232	120	12003			Sueldos del Grupo C1.	9.884,84		9.884,84	9.884,84	9.884,84			
232	120	12004			Sueldos del Grupo C2.	16.757,16		16.757,16	16.757,16	16.757,16			
232	120	12006			Trienios.	32.158,56	-1.413,08	30.745,48	30.745,48	30.745,48			
					CTO 120 Retribuciones básicas.	176.730,04	-1.413,08	175.316,96	175.318,01	175.318,01			-1,05
232	121	12100			Complemento de destino.	85.860,74	-42,00	85.818,74	85.818,74	85.818,74			
232	121	12101			Complemento específico.	125.951,00		125.951,00	125.951,00	125.951,00			
					CTO 121 Retribuciones complementarias.	211.811,74	-42,00	211.769,74	211.769,74	211.769,74			
					ART. 12 Personal Funcionario.	388.541,78	-1.455,08	387.086,70	387.087,75	387.087,75			-1,05
232	130	13000			Retribuciones básicas.	14.297,56		14.297,56	16.579,49	16.579,49			-2.281,93
232	130	13002			Otras remuneraciones.	16.127,44	-2.303,92	13.823,52	13.823,52	13.823,52			
					CTO 130 Laboral Fijo.	30.425,00	-2.303,92	28.121,08	30.403,01	30.403,01			-2.281,93
					ART. 13 Personal Laboral.	30.425,00	-2.303,92	28.121,08	30.403,01	30.403,01			-2.281,93
232	160	160			Cuotas sociales.	125.690,03	-28.219,66	97.470,37	107.186,23	107.186,23			-9.715,86
					CTO 160 Cuotas sociales.	125.690,03	-28.219,66	97.470,37	107.186,23	107.186,23			-9.715,86
					ART. 16 Cuotas, prestaciones y gastos soc. a cargo del empleador.	125.690,03	-28.219,66	97.470,37	107.186,23	107.186,23			-9.715,86
					CAP. 1 GASTOS DE PERSONAL.	544.656,81	-31.978,66	512.678,15	524.676,99	524.676,99			-11.998,84
232	221	22100			Energía eléctrica.			698,00	698,00		698,00		-698,00
232	221	22101			Agua.		93.213,49	93.213,49	93.613,49		93.613,49		-400,00
232	221	22102			Gas.			446,97	446,97		446,97		-446,97
232	221	22103			Combustibles y carburantes.			488,15	488,15		488,15		-488,15
					CTO 221 Suministros.		93.213,49	93.213,49	95.246,61	95.246,61			-2.033,12

ESTADO DE LIQUIDACIÓN DE PRESUPUESTO DE GASTOS POR GRUPO DE PROGRAMA Y CONCEPTO

Área de Gasto : 2 ACTUACIONES DE PROTECCIÓN Y PROMOCIÓN SOCIAL.

Política 23 Servicios Sociales y promoción social.

Grup. Prog. 232 Promoción social.

CL.Programa	G. Prog.	Cto.	Subcto.	APLIC.	DENOMINACIÓN DE LOS CONCEPTOS	CRÉDITOS PRESUPUESTARIOS		GASTOS COMPROMET.	OBLIGACIONES RECONOCIDAS NETAS	PAGOS	OBLIGACIONES PENDIENTES DE PAGO A 31 DE DICIEMBRE	REMANENTES DE CRÉDITO
						INICIALES	MODIFICACIONES					
232	223	223			Transportes.	2.500,00	-983,54	1.516,46	1.427,80	1.427,80	1.427,80	88,66
					CTO 223 Transportes.	2.500,00	-983,54	1.516,46	1.427,80	1.427,80	1.427,80	88,66
232	226	226			Gastos diversos.	12.000,00	-143,28	11.856,72	4.114,20	4.114,20	4.114,20	7.742,52
					OTROS	20.000,00		20.000,00	17.386,01	16.349,72	1.036,29	2.613,99
					CTO 226 Gastos diversos.	32.000,00	-143,28	31.856,72	21.500,21	20.463,92	1.036,29	10.356,51
232	227	22707			TRABAJOS REALIZADOS POR OTRAS EMPRESAS. OTROS	272.900,00	-9.441,62	263.458,38	272.924,47	225.514,31	47.410,16	-9.466,09
					OTROS	47.000,00	-10.107,98	36.892,02	33.442,49	27.181,18	6.261,31	3.449,53
232	227	22709			FORMACION DE EMPLEADOS. ORDEN 7210/2013	3.000,00	-3.000,00					
					OTROS	3.500,00	-3.500,00					
232	227	22799			Otros trabajos realizados por otras empresas y profes.							
					CTO 227 Trabajos realizados por otras empresas y profesionales.	326.400,00	-26.049,60	300.350,40	306.366,96	252.695,49	53.671,47	-6.016,56
					ART. 22 Material, suministros y otros.	360.900,00	66.037,07	426.937,07	424.541,58	274.587,21	149.954,37	2.395,49
					CAP. 2 GASTOS CORRIENTES EN BIENES Y SERVICIOS.	360.900,00	66.037,07	426.937,07	424.541,58	274.587,21	149.954,37	2.395,49
232	449	44901			CANONES E.M.S.	564.961,24		564.961,24	564.961,20	470.801,00	94.160,20	0,04
					CTO 449 Otras subv a entes public y socied mercant de la Ent Local.	564.961,24		564.961,24	564.961,20	470.801,00	94.160,20	0,04
					ART. 44 A entes públicos y socied mercantiles de la Entidad Local.	564.961,24		564.961,24	564.961,20	470.801,00	94.160,20	0,04
232	480	480			ATENCIÓNES BENEFICAS Y ASISTENCIALES	100.000,00	-20.000,00	80.000,00	79.316,79	76.797,06	2.519,73	663,21
					CENTRO DE DIA ASISTIDO "SAN CAMILO"	200.340,32	-12.122,25	188.218,07	188.218,07	122.454,24	65.763,83	
232	480	48002			CTO 480 ATENCIONES BENEFICAS Y ASISTENCIALES	300.340,32	-32.122,25	268.218,07	267.534,86	199.251,30	68.283,56	663,21

ESTADO DE LIQUIDACIÓN DE PRESUPUESTO DE GASTOS POR GRUPO DE PROGRAMA Y CONCEPTO

Área de Gasto : 2 ACTUACIONES DE PROTECCIÓN Y PROMOCIÓN SOCIAL.

Política 23 Servicios Sociales y promoción social.

Grup. Prog. 232 Promoción social.

CL Programa	G. Prog.	APL/C.		DENOMINACIÓN DE LOS CONCEPTOS	CRÉDITOS PRESUPUESTARIOS		GASTOS COMPROMET.	OBLIGACIONES RECONOCIDAS NETAS	PAGOS	OBLIGACIONES PENDIENTES DE PAGO A 31 DE DICIEMBRE	REMANENTES DE CRÉDITO
		CL-Económica	Subcto.		INICIALES	MODIFICACIONES					
232	481	481	481	PREMIOS, BECAS Y PENSIONES DE ESTUDIO E INVESTIGACION	4.000,00	-2.500,00	1.500,00	2.300,00	2.300,00	-800,00	
				CTO 481 PREMIOS, BECAS Y PENSIONES DE ESTUDIO E INVESTIGACION	4.000,00	-2.500,00	1.500,00	2.300,00	2.300,00	-800,00	
232	483	483	483	CONVENIO CON LA ASOCIACION AMI-3	46.800,00		46.800,00	46.800,00	46.800,00		
				CTO 483 CONVENIO CON LA ASOCIACION AMI-3	46.800,00		46.800,00	46.800,00	46.800,00		
232	489	489	489	OTRAS TRANSFERENCIAS	41.000,00	-15.000,00	26.000,00	25.200,00	19.560,00	800,00	
				OTRAS TRANSFERENCIAS	12.000,00	6.000,00	18.000,00	18.000,00	12.600,00		
232	489	489	48901	OTRAS TRANSFERENCIAS	53.000,00	-9.000,00	44.000,00	43.200,00	32.160,00	800,00	
				ART. 48 A Familias e Instituciones sin fines de lucro.	404.140,32	-43.622,25	360.518,07	359.834,86	293.711,30	683,21	
				CAP. 4 TRANSFERENCIAS CORRIENTES.	969.101,56	-43.622,25	925.479,31	924.796,06	704.512,30	683,25	
				TOTAL GR. PROGRA. 232	1.874.658,37	-9.563,84	1.865.094,53	1.874.014,63	1.503.776,50	-8.920,10	

ESTADO DE LIQUIDACIÓN DE PRESUPUESTO DE GASTOS POR GRUPO DE PROGRAMA Y CONCEPTO

Área de Gasto : 2 ACTUACIONES DE PROTECCIÓN Y PROMOCIÓN SOCIAL.

Política 24 Fomento del Empleo.

Grup. Prog. 241 Fomento del Empleo.

Cto.	Subcto.	APLIC.	DENOMINACIÓN DE LOS CONCEPTOS	CRÉDITOS PRESUPUESTARIOS		GASTOS COMPROMET.	OBLIGACIONES RECONOCIDAS NETAS	PAGOS	OBLIGACIONES PENDIENTES DE PAGO A 31 DE DICIEMBRE	REMANENTES DE CRÉDITO
				INICIALES	MODIFICACIONES					
241	120	12000	Sueldos del Grupo A1.	14.677,32		14.677,32	14.677,32	14.677,32		
241	120	12001	Sueldos del Grupo A2.	38.719,56		38.719,56	38.719,56	38.719,56		
241	120	12003	Sueldos del Grupo C1.	19.769,68		19.769,68	19.769,68	19.769,68		
241	120	12004	Sueldos del Grupo C2.	16.757,16		16.757,16	16.757,16	16.757,16		
241	120	12006	Triénios.	20.288,24	-778,90	19.509,34	19.509,34	19.509,34		
			CTO 120 Retribuciones básicas.	110.211,96	-778,90	109.433,06	109.433,06	109.433,06		
241	121	12100	Complemento de destino.	55.221,32		55.221,32	55.221,32	55.221,32		-314,44
241	121	12101	Complemento específico.	76.271,16		76.271,16	76.271,16	76.271,16		-314,44
			CTO 121 Retribuciones complementarias.	131.492,48		131.492,48	131.492,48	131.492,48		-314,44
			ART. 12 Personal Funcionario.	241.704,44	-778,90	240.925,54	241.239,98	241.239,98		-314,44
241	143	14300	PERSONAL PROGRAMA DE COLABORACION SOCIAL ORDEN 2445/2013		28.561,07	28.561,07	28.561,07	28.561,07		
241	143	14301	PERSONAL PROGRAMA DE INSERCIÓN LABORAL ORDEN 72'10/2013		59.155,10	59.155,10	59.155,10	59.155,10		-6.721,69
			CTO 143 Otro personal.		87.716,17	87.716,17	87.716,17	87.716,17		-6.721,69
			ART. 14 Otro personal.		87.716,17	87.716,17	87.716,17	87.716,17		-6.721,69
241	160	160	Cuotas sociales.	72.511,33	-12.516,88	59.994,45	59.994,45	59.994,45		27.953,10
241	160	16001	CUOTAS SOCIALES FUERA DE PLANTILLA		27.953,10	27.953,10	27.953,10	27.953,10		27.953,10
			CTO 160 Cuotas sociales.	72.511,33	15.436,22	87.947,55	59.994,45	59.994,45		27.953,10
			ART. 16 Cuotas, prestaciones y gastos soc. a cargo del empleador.	72.511,33	15.436,22	87.947,55	59.994,45	59.994,45		27.953,10
			CAP. 1 GASTOS DE PERSONAL.	314.215,77	102.373,49	416.589,26	395.672,29	395.672,29		20.916,97
241	221	22101	Agua.			14.800,00	14.800,00	14.800,00	14.800,00	-14.800,00
			CTO 221 Suministros.			14.800,00	14.800,00	14.800,00	14.800,00	-14.800,00

ESTADO DE LIQUIDACIÓN DE PRESUPUESTO DE GASTOS POR GRUPO DE PROGRAMA Y CONCEPTO

Área de Gasto : 2 ACTUACIONES DE PROTECCIÓN Y PROMOCIÓN SOCIAL.

Política 24 Fomento del Empleo.

Grup. Prog. 241 Fomento del Empleo.

CL. Programa	G. Prog.	Cto.	Subcto.	APLIC.	DENOMINACIÓN DE LOS CONCEPTOS	CRÉDITOS PRESUPUESTARIOS		GASTOS COMPROMET.	OBLIGACIONES RECONOCIDAS NETAS	PAGOS	OBLIGACIONES PENDIENTES DE PAGO A 31 DE DICIEMBRE	REMANENTES DE CRÉDITO
						INICIALES	MODIFICACIONES					
241	227	22707			TRABAJOS REALIZADOS POR OTRAS EMPRESAS. OTROS	40.000,00		40.000,00	47.450,00	41.450,06	5.999,94	-7.450,00
241	227	22708			OTROS	50.000,00	-22.000,00	28.000,00	6.946,80	6.946,80		21.053,20
241	227	22709			FORMACION DESEMPLEADOS.ORDEN 7210/2013		5.250,00	5.250,00	4.050,00	4.050,00		1.200,00
241	227	22710			FORMACION DESEMPLEADOS ORDEN 2445/2013		6.000,00	6.000,00	4.800,00	4.800,00		1.200,00
					CTO 227 Trabajos realizados por otras empresas y profesionales.	90.000,00	-10.750,00	79.250,00	63.246,80	57.246,86	5.999,94	16.003,20
					ART. 22 Material, suministros y otros.	90.000,00	-10.750,00	79.250,00	78.046,80	57.246,86	20.799,94	1.203,20
241	481	481			CAP. 2 GASTOS CORRIENTES EN BIENES Y SERVICIOS.	90.000,00	-10.750,00	79.250,00	78.046,80	57.246,86	20.799,94	1.203,20
					PREMIOS, BECAS Y PENSIONES DE ESTUDIO E INVESTIGACION	40.000,00		40.000,00				40.000,00
					CTO 481 PREMIOS, BECAS Y PENSIONES DE ESTUDIO E INVESTIGACION	40.000,00		40.000,00				40.000,00
241	489	489			OTRAS TRANSFERENCIAS	6.000,00	-6.000,00					
241	489	48901			OTRAS TRANSFERENCIAS	8.000,00	-8.000,00					
241	489	48902			OTRAS TRANSFERENCIAS	8.000,00	-8.000,00					
241	489	48903			OTRAS TRANSFERENCIAS	8.000,00	-8.000,00					
					CTO 489 OTRAS TRANSFERENCIAS	30.000,00	-30.000,00					
					ART. 48 A Familias e Instituciones sin fines de lucro.	70.000,00	-30.000,00	40.000,00				40.000,00
					CAP. 4 TRANSFERENCIAS CORRIENTES.	70.000,00	-30.000,00	40.000,00				40.000,00
					TOTAL GR. PROGRA. 241	474.215,77	61.623,49	535.839,26	473.719,09	452.919,15	20.799,94	62.120,17

ESTADO DE LIQUIDACIÓN DE PRESUPUESTO DE GASTOS POR GRUPO DE PROGRAMA Y CONCEPTO

Área de Gasto : 3 PRODUCCIÓN DE BIENES PÚBLICOS DE CARÁCTER PREFERENTE.

Política 31 Sanidad.

Grup. Prog. 313 Acciones públicas relativas a la salud.

G. Prog.	Cto.	Subcto.	APLIC. CL.Económica	DENOMINACIÓN DE LOS CONCEPTOS	CRÉDITOS PRESUPUESTARIOS		GASTOS COMPROMET.	OBLIGACIONES RECONOCIDAS NETAS	PAGOS	OBLIGACIONES PENDIENTES DE PAGO A 31 DE DICIEMBRE	REMANENTES DE CREDITO
					INICIALES	MODIFICACIONES					
313	226	226		Gastos diversos.			920,65	920,65	920,65		-920,65
313	226	22601		Atenciones protocolarias y representativas.			1.250,00	1.250,00	1.250,00		-1.250,00
				CTO 226 Gastos diversos.			2.170,65	2.170,65	2.170,65		-2.170,65
313	227	22706		Estudios y trabajos técnicos.	8.000,00	-396,36	7.413,22	7.413,22	6.261,30	1.151,92	190,42
313	227	22707		TRABAJOS REALIZADOS POR OTRAS EMPRESAS. OTROS	34.000,00	-6.477,64	27.522,36	27.522,36	25.309,06	2.213,30	
313	227	22708		OTROS	46.000,00		46.000,00	46.000,00	37.651,70	7.663,34	684,96
313	227	22709		FORMACION DESEMPLEADOS.ORDEN 7210/2013	12.222,22		12.222,22	12.222,22	9.166,68	3.055,54	
313	227	22710		FORMACION DESEMPLEADOS.ORDEN 2445/2013	5.400,00		5.400,00	5.400,00	4.500,00	900,00	
313	227	22712		OTROS	6.000,00	-3.000,00	803,39	803,39	803,39		2.196,61
				CTO 227 Trabajos realizados por otras empresas y profesionales.	111.622,22	-9.874,00	98.676,23	98.676,23	83.692,13	14.984,10	3.071,99
				ART. 22 Material, suministros y otros.	111.622,22	-9.874,00	100.846,88	100.846,88	85.862,78	14.984,10	901,34
				CAP. 2 GASTOS CORRIENTES EN BIENES Y SERVICIOS.	111.622,22	-9.874,00	100.846,88	100.846,88	85.862,78	14.984,10	901,34
				TOTAL GR. PROGRA. 313	111.622,22	-9.874,00	101.748,22	100.846,88	85.862,78	14.984,10	901,34

(2014)

ESTADO DE LIQUIDACIÓN DE PRESUPUESTO DE GASTOS POR GRUPO DE PROGRAMA Y CONCEPTO

Área de Gasto : 3 PRODUCCIÓN DE BIENES PÚBLICOS DE CARÁCTER PREFERENTE.

Política 32 Educación.

Grup. Prog. 320 Administración general de educación.

G. Prog.	Cto.	Subcto.	APLIC.	DENOMINACIÓN DE LOS CONCEPTOS	CRÉDITOS PRESUPUESTARIOS		GASTOS COMPROMET.	OBLIGACIONES RECONOCIDAS NETAS	PAGOS	OBLIGACIONES PENDIENTES DE PAGO A 31 DE DICIEMBRE	REMANENTES DE CRÉDITO
					INICIALES	MODIFICACIONES					
320	120	12005		Sueldos del Grupo E.	69.107,22		69.107,22	65.816,40	65.816,40		3.290,82
320	120	12006		Trienios.	11.126,22		11.126,22	10.129,44	10.129,44		996,78
320	121	12100		CTO 120 Retribuciones básicas.	80.233,44		80.233,44	75.945,84	75.945,84		4.287,60
320	121	12101		Complemento de destino.	40.049,10		40.049,10	38.142,00	38.142,00		1.907,10
320	121	12101		Complemento específico.	84.212,10		84.212,10	80.202,00	80.202,00		4.010,10
				CTO 121 Retribuciones complementarias.	124.261,20		124.261,20	118.344,00	118.344,00		5.917,20
				ART. 12 Personal Funcionario.	204.494,64		204.494,64	194.289,84	194.289,84		10.204,80
320	160	160		Cuotas sociales.	61.348,39		61.348,39	78.603,22	78.603,22		-17.254,83
				CTO 160 Cuotas sociales.	61.348,39		61.348,39	78.603,22	78.603,22		-17.254,83
				ART. 16 Cuotas, prestaciones y gastos soc. a cargo del empleador.	61.348,39		61.348,39	78.603,22	78.603,22		-17.254,83
				CAP. 1 GASTOS DE PERSONAL.	265.843,03		265.843,03	272.893,06	272.893,06		-7.050,03
				TOTAL GR. PROGRAMA. 320	265.843,03		265.843,03	272.893,06	272.893,06		-7.050,03

ESTADO DE LIQUIDACIÓN DE PRESUPUESTO DE GASTOS POR GRUPO DE PROGRAMA Y CONCEPTO

Área de Gasto : 3 PRODUCCIÓN DE BIENES PÚBLICOS DE CARÁCTER PREFERENTE.

Política 32 Educación.

Grup. Prog. 321 Educación preescolar y primaria.

CL.Programa	G. Prog.	Cto.	Subcto.	APLIC.	DENOMINACIÓN DE LOS CONCEPTOS	CRÉDITOS PRESUPUESTARIOS		GASTOS COMPROMET.	OBLIGACIONES RECONOCIDAS NETAS	PAGOS	OBLIGACIONES PENDIENTES DE PAGO A 31 DE DICIEMBRE	REMANENTES DE CRÉDITO
						INICIALES	MODIFICACIONES					
321	221	22101			Agua.			7.300,00	7.300,00		7.300,00	-7.300,00
321	221	22102			Gas.			636,03	636,03		636,03	-636,03
321	223	223			CTO 221 Suministros.			7.936,03	7.936,03		7.936,03	-7.936,03
					Transportes.	4.000,00		2.634,50	2.634,50	1.485,00	1.149,50	1.385,50
					CTO 223 Transportes.	4.000,00		2.634,50	2.634,50	1.485,00	1.149,50	1.385,50
321	227	22707			TRABAJOS REALIZADOS POR OTRAS EMPRESAS. OTROS	62.000,00	-4.810,00	57.189,96	57.189,96	52.424,13	4.765,83	0,04
321	227	22708			OTROS	12.000,00	-908,00	11.092,00	11.092,00	11.092,00		1.500,00
321	227	22709			FORMACION DESEMPLEADOS.ORDEN 7210/2013	3.000,00	-1.500,00	1.500,00				
321	227	22710			FORMACION DESEMPLEADOS.ORDEN 2445/2013	10.000,00	-4.000,00	6.000,00	1.563,10	738,10	825,00	4.436,90
321	227	22717			TRABAJOS REALIZADOS POR OTRAS EMPRESAS	100.000,00	-3.000,00	97.000,00	95.894,95	86.787,47	9.107,48	1.105,05
					CTO 227 Trabajos realizados por otras empresas y profesionales.	187.000,00	-14.218,00	172.782,00	165.740,01	151.041,70	14.698,31	7.041,99
					ART. 22 Material, suministros y otros.	191.000,00	-14.218,00	176.782,00	176.310,54	152.526,70	23.783,84	471,46
321	470	470			CAP. 2 GASTOS CORRIENTES EN BIENES Y SERVICIOS.	191.000,00	-14.218,00	176.782,00	176.310,54	152.526,70	23.783,84	471,46
					Subvenciones para fomento del empleo.	400.000,00		400.000,00	400.000,00	318.617,75	81.382,25	
321	470	47001			OTRAS SUBVENCIONES	400.000,00		400.000,00	400.000,00	318.617,75	81.382,25	
					CTO 470 Subvenciones para fomento del empleo.	400.000,00		400.000,00	400.000,00	318.617,75	81.382,25	
					ART. 47 A Empresas privadas.	400.000,00		400.000,00	400.000,00	318.617,75	81.382,25	
					CAP. 4 TRANSFERENCIAS CORRIENTES.	400.000,00		400.000,00	400.000,00	318.617,75	81.382,25	
					TOTAL GR. PROGRA. 321	591.000,00	-14.218,00	576.782,00	576.310,54	471.144,45	105.166,09	471,46

ESTADO DE LIQUIDACIÓN DE PRESUPUESTO DE GASTOS POR GRUPO DE PROGRAMA Y CONCEPTO

Área de Gasto : 3 PRODUCCIÓN DE BIENES PÚBLICOS DE CARÁCTER PREFERENTE.

Política 32 Educación.

Grup. Prog. 324 Servicios complementarios de educación.

CL Programa	G. Prog.	Cto.	Subcto.	APLIC.	DENOMINACIÓN DE LOS CONCEPTOS	CRÉDITOS PRESUPUESTARIOS		GASTOS COMPROMET.	OBLIGACIONES RECONOCIDAS NETAS	PAGOS	OBLIGACIONES PENDIENTES DE PAGO A 31 DE DICIEMBRE	REMANENTES DE CRÉDITO
						INICIALES	MODIFICACIONES					
324	227	22710			FORMACION DESEMPLEADOS ORDEN 2445/2013	548.491,68		548.491,68	548.491,68	502.784,04	45.707,64	
324	227	22799			Otros trabajos realizados por otras empresas y profes. CTO 227 Trabajos realizados por otras empresas y profesionales. ART. 22 Material, suministros y otros. CAP. 2 GASTOS CORRIENTES EN BIENES Y SERVICIOS. CANONES E.M.S.	548.491,68		548.491,68	548.491,68	502.784,04	45.707,64	
324	449	44901			CTO 449 Otras subv a entes públic y socied mercant de la Ent Local. ART. 44 A entes públicos y socied mercantiles de la Entidad Local. CAP. 4 TRANSFERENCIAS CORRIENTES.	1.682.627,59		1.682.627,59	1.682.627,58	1.377.532,78	305.094,80	0,01
					TOTAL GR. PROGRA. 324	2.231.119,27		2.231.119,26	2.231.119,26	1.880.316,82	350.802,44	0,01

(2014)

ESTADO DE LIQUIDACIÓN DE PRESUPUESTO DE GASTOS POR GRUPO DE PROGRAMA Y CONCEPTO

Área de Gasto : 3 PRODUCCIÓN DE BIENES PÚBLICOS DE CARÁCTER PREFERENTE.

Política 33 Cultura.

Grup. Prog. 331 Administración General de la Cultura

G. Prog.	Cto.	Subcto.	APLIC.	CL.Programa	CL.Económica	DENOMINACIÓN DE LOS CONCEPTOS	CRÉDITOS PRESUPUESTARIOS			GASTOS COMPROMET.	OBLIGACIONES RECONOCIDAS NETAS	PAGOS	OBLIGACIONES PENDIENTES DE PAGO A 31 DE DICIEMBRE	REMANENTES DE CRÉDITO
							INICIALES	MODIFICACIONES	DEFINITIVAS					
331	120	12001				Sueldos del Grupo A2.	38.719,56		38.719,56	38.719,56	38.719,56			
331	120	12003				Sueldos del Grupo C1.	9.884,84		9.884,84	9.884,84	9.884,84			
331	120	12004				Sueldos del Grupo C2.	25.135,74	-384,90	24.750,84	24.750,77	24.750,77		0,07	
331	120	12005				Sueldos del Grupo E.	15.357,16		15.357,16	15.357,16	15.357,16			
331	120	12006				Trienios.	18.057,34	-100,00	17.957,34	17.012,15	17.012,15		945,19	
						CTO 120 Retribuciones básicas.	107.154,64	-484,90	106.669,74	105.724,48	105.724,48		945,26	
331	121	12100				Complemento de destino.	54.390,84	-50,00	54.340,84	54.136,91	54.136,91		203,93	
331	121	12101				Complemento específico.	101.645,60	-30,00	101.615,60	101.284,52	101.284,52		331,08	
						CTO 121 Retribuciones complementarias.	156.036,44	-80,00	155.956,44	155.421,43	155.421,43		535,01	
						ART. 12 Personal Funcionario.	263.191,08	-564,90	262.626,18	261.145,91	261.145,91		1.480,27	
331	160	160				Cuotas sociales.	78.957,33		78.957,33	83.590,33	83.590,33		-4.633,00	
						CTO 160 Cuotas sociales.	78.957,33		78.957,33	83.590,33	83.590,33		-4.633,00	
						ART. 16 Cuotas, prestaciones y gastos soc. a cargo del empleador.	78.957,33		78.957,33	83.590,33	83.590,33		-4.633,00	
						CAP. 1 GASTOS DE PERSONAL.	342.148,41	-564,90	341.583,51	344.736,24	344.736,24		-3.152,73	
331	203	203				Arrendamientos de maquinaria, instalaciones y utilaje.	2.000,00		2.000,00	3.562,20	3.562,20		-1.562,20	
						CTO 203 Arrendamientos de maquinaria, instalaciones y utilaje.	2.000,00		2.000,00	3.562,20	3.562,20		-1.562,20	
						ART. 20 Arrendamientos y cánones.	2.000,00		2.000,00	3.562,20	3.562,20		-1.562,20	
331	220	22000				Ordinario no inventariable.	5.000,00		5.000,00	6.207,60	6.207,60		-1.207,60	
						CTO 220 Material de oficina.	5.000,00		5.000,00	6.207,60	6.207,60		-1.207,60	
331	221	22101				Agua.			600,00	600,00		600,00	-600,00	
331	221	22103				Combustibles y carburantes.			330,15	330,15		330,15	-330,15	
						CTO 221 Suministros.			930,15	930,15		930,15	-930,15	

ESTADO DE LIQUIDACIÓN DE PRESUPUESTO DE GASTOS POR GRUPO DE PROGRAMA Y CONCEPTO

Área de Gasto : 3 PRODUCCIÓN DE BIENES PÚBLICOS DE CARÁCTER PREFERENTE.

Política 33 Cultura.

Grup. Prog. 331 Administración General de la Cultura

CL.Programa	G. Prog.	Cto.	Subcto.	APLIC.	DENOMINACIÓN DE LOS CONCEPTOS	CRÉDITOS PRESUPUESTARIOS		GASTOS COMPROMET.	OBLIGACIONES RECONOCIDAS NETAS	PAGOS	OBLIGACIONES PENDIENTES DE PAGO A 31 DE DICIEMBRE	REMANENTES DE CRÉDITO
						INICIALES	MODIFICACIONES					
331	226	226		226	Gastos diversos.	6.000,00		6.000,00	6.586,43	5.019,48	1.566,95	-586,43
331	226	22600		22600	CANONES	15.000,00		15.000,00	18.972,94	18.972,94		-3.972,94
331	227	22707		22707	CTO 226 Gastos diversos.	21.000,00		21.000,00	25.559,37	23.992,42	1.566,95	-4.559,37
331	227	22708		22708	TRABAJOS REALIZADOS POR OTRAS EMPRESAS. OTROS	180.000,00		180.000,00	182.846,90	152.543,90	30.303,00	-2.846,90
331	227	22709		22709	FORMACION DE EMPLEADOS.ORDEN 7210/2013	173.300,00		173.300,00	154.980,00	129.480,00	25.500,00	18.320,00
331	227	22712		22712	OTROS	40.000,00	-30.000,00	10.000,00	17.210,75	7.376,03	9.834,72	-17.210,75
331	227	22799		22799	Otros trabajos realizados por otras empresas y profes.							
331	227	22799		22799	CTO 227 Trabajos realizados por otras empresas y profesionales.	393.300,00	-30.000,00	363.300,00	355.037,65	289.399,93	65.637,72	8.252,35
331	227	22799		22799	ART. 22 Material, suministros y otros.	419.300,00	-30.000,00	389.300,00	367.734,77	319.599,95	68.134,82	1.565,23
331	449	44901		44901	CAP. 2 GASTOS CORRIENTES EN BIENES Y SERVICIOS.	421.300,00	-30.000,00	391.300,00	391.296,97	323.162,15	68.134,82	3,03
331	449	44901		44901	CANONES E.M.S.	581.583,82		581.583,82	581.583,82	484.653,20	96.930,62	
331	449	44901		44901	CTO 449 Otras subv a entes públic y socied mercant de la Ent Local.	581.583,82		581.583,82	581.583,82	484.653,20	96.930,62	
331	449	44901		44901	ART. 44 A entes públicos y socied mercantiles de la Entidad Local.	581.583,82		581.583,82	581.583,82	484.653,20	96.930,62	
331	481	481		481	PREMIOS, BECAS Y PENSIONES DE ESTUDIO E INVESTIGACION	8.000,00		8.000,00	8.000,00	5.000,00	3.000,00	
331	481	481		481	CTO 481 PREMIOS, BECAS Y PENSIONES DE ESTUDIO E INVESTIGACION	8.000,00		8.000,00	8.000,00	5.000,00	3.000,00	
331	481	481		481	ART. 48 A Familias e Instituciones sin fines de lucro.	8.000,00		8.000,00	8.000,00	5.000,00	3.000,00	
331	625	62510		62510	CAP. 4 TRANSFERENCIAS CORRIENTES.	589.583,82		589.583,82	589.583,82	489.653,20	99.930,62	
331	625	62510		62510	BIBLIOTECA	12.000,00		12.000,00	11.998,99	11.998,99		1,01

(2014)

ESTADO DE LIQUIDACIÓN DE PRESUPUESTO DE GASTOS POR GRUPO DE PROGRAMA Y CONCEPTO

Área de Gasto : 3 PRODUCCIÓN DE BIENES PÚBLICOS DE CARÁCTER PREFERENTE.

Política 33 Cultura.

Grup. Prog. 331 Administración General de la Cultura

APLIC.	CL_Programa	CL_Económica	G. Prog.	Cto.	Subcto.	DENOMINACIÓN DE LOS CONCEPTOS	CRÉDITOS PRESUPUESTARIOS			GASTOS COMPROMET.	OBLIGACIONES RECONOCIDAS NETAS	PAGOS	OBLIGACIONES PENDIENTES DE PAGO A 31 DE DICIEMBRE	REMANENTES DE CRÉDITO
							INICIALES	MODIFICACIONES	DEFINITIVAS					
						CTO 625 Mobiliario.	12.000,00		12.000,00	11.998,99	11.998,99		1,01	
						ART. 62 Inversión nueva asociada al funcionamiento operat de los serv.	12.000,00		12.000,00	11.998,99	11.998,99		1,01	
						CAP. 6 INVERSIONES REALES.	12.000,00		12.000,00	11.998,99	11.998,99		1,01	
						TOTAL GR. PROGRA. 331	1.365.032,23	-30.564,90	1.334.467,33	1.337.616,02	1.169.550,58	168.065,44	-3.148,69	

ESTADO DE LIQUIDACIÓN DE PRESUPUESTO DE GASTOS POR GRUPO DE PROGRAMA Y CONCEPTO

Área de Gasto : 3 PRODUCCIÓN DE BIENES PÚBLICOS DE CARÁCTER PREFERENTE.

Política 33 Cultural.

Grup. Prog. 338 Fiestas populares y festejos.

CL_Programa	G. Prog.	Cto.	Subcto.	APL/C.	DENOMINACIÓN DE LOS CONCEPTOS	CRÉDITOS PRESUPUESTARIOS			GASTOS COMPROMET.	OBLIGACIONES RECONOCIDAS NETAS	PAGOS	OBLIGACIONES PENDIENTES DE PAGO A 31 DE DICIEMBRE	REMANENTES DE CRÉDITO
						INICIALES	MODIFICACIONES	DEFINITIVAS					
338	120	12003			Sueldos del Grupo C1.	19.769,68		19.769,68	18.427,36	18.427,36		1.342,32	
338	120	12006			Trienios.	5.156,76		5.156,76	4.401,10	4.401,10		755,66	
338	121	12100			CTO 120 Retribuciones básicas.	24.926,44		24.926,44	22.828,46	22.828,46		2.097,98	
338	121	12101			Complemento de destino.	12.311,60		12.311,60	11.432,20	11.432,20		879,40	
338	121	12101			Complemento específico.	24.897,04		24.897,04	23.118,68	23.118,68		1.778,36	
338	160	160			CTO 121 Retribuciones complementarias.	37.208,64		37.208,64	34.550,88	34.550,88		2.657,76	
338	160	160			ART. 12 Personal Funcionario.	62.135,08		62.135,08	57.379,34	57.379,34		4.755,74	
338	160	160			Cuotas sociales.	18.640,53		18.640,53	22.926,05	22.926,05		-4.285,52	
338	160	160			CTO 160 Cuotas sociales.	18.640,53		18.640,53	22.926,05	22.926,05		-4.285,52	
338	203	203			ART. 16 Cuotas, prestaciones y gastos soc. a cargo del empleador.	18.640,53		18.640,53	22.926,05	22.926,05		-4.285,52	
338	203	203			CAP. 1 GASTOS DE PERSONAL.	80.775,61		80.775,61	80.305,39	80.305,39		470,22	
338	203	203			Arrendamientos de maquinaria, instalaciones y utilaje.	63.000,00		63.000,00	54.972,42	54.972,42		8.027,58	
338	203	203			CTO 203 Arrendamientos de maquinaria, instalaciones y utilaje.	63.000,00		63.000,00	54.972,42	54.972,42		8.027,58	
338	221	22101			ART. 20 Arrendamientos y cánones.	63.000,00		63.000,00	54.972,42	54.972,42		8.027,58	
338	226	22601			Agua.			561,54	561,54		561,54	-561,54	
338	226	22610			CTO 221 Suministros.			561,54	561,54		561,54	-561,54	
338	226	22610			Atenciones protocolarias y representativas.	240.000,00	30.000,00	270.000,00	278.717,41	278.717,41	278.717,41	-8.717,41	
338	227	22707			OTROS	240.000,00	30.000,00	270.000,00	278.717,41	278.717,41	278.717,41	-8.717,41	
338	227	22708			CTO 226 Gastos diversos.	15.000,00		15.000,00	13.450,00	13.450,00	13.450,00	1.550,00	
338	227	22708			TRABAJOS REALIZADOS POR OTRAS EMPRESAS. OTROS								
338	227	22708			OTROS								

ESTADO DE LIQUIDACIÓN DE PRESUPUESTO DE GASTOS POR GRUPO DE PROGRAMA Y CONCEPTO

Área de Gasto : 3 PRODUCCIÓN DE BIENES PÚBLICOS DE CARÁCTER PREFERENTE.

Política 33 Cultura.

Grup. Prog. 338 Fiestas populares y festejos.

G. Prog.	Cto.	Subcto.	APLIC.	DENOMINACIÓN DE LOS CONCEPTOS	CRÉDITOS PRESUPUESTARIOS		GASTOS COMPROMET.	OBLIGACIONES RECONOCIDAS NETAS	PAGOS	OBLIGACIONES PENDIENTES DE PAGO A 31 DE DICIEMBRE	REMANENTES DE CRÉDITO
					INICIALES	MODIFICACIONES					
				CTO 227 Trabajos realizados por otras empresas y profesionales.	15.000,00		15.000,00	13.450,00	13.450,00		1.550,00
				ART. 22 Material, suministros y otros.	255.000,00	30.000,00	285.000,00	292.728,95	292.167,41	561,54	-7.728,95
				CAP. 2 GASTOS CORRIENTES EN BIENES Y SERVICIOS.	318.000,00	30.000,00	348.000,00	347.701,37	347.139,83	561,54	298,63
338	481	481		PREMIOS, BECAS Y PENSIONES DE ESTUDIO E INVESTIGACION	1.000,00	-700,00	300,00	300,00	300,00		
				CTO 481 PREMIOS, BECAS Y PENSIONES DE ESTUDIO E INVESTIGACION	1.000,00	-700,00	300,00	300,00	300,00		
				ART. 48 A Familias e Instituciones sin fines de lucro.	1.000,00	-700,00	300,00	300,00	300,00		
				CAP. 4 TRANSFERENCIAS CORRIENTES.	1.000,00	-700,00	300,00	300,00	300,00		
				TOTAL GR. PROGRA. 338	399.775,61	29.300,00	429.075,61	428.306,76	427.745,22	561,54	768,85

(2014)

ESTADO DE LIQUIDACIÓN DE PRESUPUESTO DE GASTOS POR GRUPO DE PROGRAMA Y CONCEPTO

Área de Gasto : 3 PRODUCCIÓN DE BIENES PÚBLICOS DE CARÁCTER PREFERENTE.

Política 33 Cultura.

Grup. Prog. 339 JUVENTUD

CL_Programa	G. Prog.	Cto.	Subcto.	APLIC.	DENOMINACIÓN DE LOS CONCEPTOS	CRÉDITOS PRESUPUESTARIOS		GASTOS COMPROMET.	OBLIGACIONES RECONOCIDAS NETAS	PAGOS	OBLIGACIONES PENDIENTES DE PAGO A 31 DE DICIEMBRE	REMANENTES DE CRÉDITO
						INICIALES	MODIFICACIONES					
339	120	12000			Sueldos del Grupo A1.	14.677,32		14.677,32	14.677,32	14.677,32		
339	120	12001			Sueldos del Grupo A2.	12.906,52		12.906,52	12.906,52	12.906,52		
339	120	12003			Sueldos del Grupo C1.	19.769,68	-1.342,32	18.427,36	18.427,36	18.427,36		
339	120	12004			Sueldos del Grupo C2.	41.892,90	-1.193,04	40.699,86	40.699,86	40.699,86		
339	120	12006			Trienios.	19.090,40	-947,49	18.142,91	18.142,91	18.142,91		
					CTO 120 Retribuciones básicas.	106.336,82	-3.482,85	104.853,97	104.853,97	104.853,97		
339	121	12100			Complemento de destino.	58.226,56	-1.668,98	56.557,58	56.557,58	56.557,58		2.982,16
339	121	12101			Complemento específico.	110.019,00	-230,00	109.789,00	106.806,84	106.806,84		2.982,16
					CTO 121 Retribuciones complementarias.	168.245,56	-1.898,98	166.346,58	163.364,42	163.364,42		2.982,16
					ART. 12 Personal Funcionario.	276.582,38	-5.381,83	271.200,55	268.218,39	268.218,39		2.982,16
339	160	160			Cuotas sociales.	82.974,72	-1.500,00	81.474,72	73.486,35	73.486,35		7.988,37
					CTO 160 Cuotas sociales.	82.974,72	-1.500,00	81.474,72	73.486,35	73.486,35		7.988,37
					ART. 16 Cuotas, prestaciones y gastos soc. a cargo del empleador.	82.974,72	-1.500,00	81.474,72	73.486,35	73.486,35		7.988,37
					CAP. 1 GASTOS DE PERSONAL.	359.557,10	-6.881,83	352.675,27	341.704,74	341.704,74		10.970,53
339	220	22003			MATERIAL AUDIOVISUAL, DE ACAMPADA, Y OTRO NO INVENTARIABLE	1.500,00	-1.500,00					
					CTO 220 Material de oficina.	1.500,00	-1.500,00					
339	221	22100			Energía eléctrica.			458,03	458,03		458,03	-458,03
339	221	22101			Agua.			23.600,00	23.600,00		23.600,00	-23.600,00
339	221	22102			Gas.			929,71	929,71		929,71	-929,71
					CTO 221 Suministros.			24.987,74	24.987,74		24.987,74	-24.987,74
339	223	223			Transportes.	4.000,00	-1.000,00	3.000,00	1.643,60	1.643,60	1.643,60	1.356,40
					CTO 223 Transportes.	4.000,00	-1.000,00	3.000,00	1.643,60	1.643,60	1.643,60	1.356,40

ESTADO DE LIQUIDACIÓN DE PRESUPUESTO DE GASTOS POR GRUPO DE PROGRAMA Y CONCEPTO

Área de Gasto : 3 PRODUCCIÓN DE BIENES PÚBLICOS DE CARÁCTER PREFERENTE.

Política 33 Cultura.

Grup. Prog. 339 JUVENTUD

CL.Programa	G. Prog.	APLIC.		DENOMINACIÓN DE LOS CONCEPTOS	CRÉDITOS PRESUPUESTARIOS			GASTOS COMPROMET.	OBLIGACIONES RECONOCIDAS NETAS	PAGOS	OBLIGACIONES PENDIENTES DE PAGO A 31 DE DICIEMBRE	REMANENTES DE CREDITO
		CL.Económica	Subcto.		INICIALES	MODIFICACIONES	DEFINITIVAS					
339	226	226	226	Gastos diversos.	15.000,00		15.000,00	25.317,67	25.317,67	25.317,67	-10.317,67	
				CTO 226 Gastos diversos.	15.000,00		15.000,00	25.317,67	25.317,67	25.317,67	-10.317,67	
339	227	22707	22707	TRABAJOS REALIZADOS POR OTRAS EMPRESAS. OTROS	15.000,00	-15.000,00						
339	227	22708	22708	OTROS	61.000,00	-25.000,00	36.000,00	30.682,22	30.682,22	23.297,54	5.317,78	
339	227	22709	22709	FORMACION DESEMPLEADOS.ORDEN 7210/2013	28.510,13	-4.000,00	24.510,13	23.724,97	23.724,97	21.349,97	785,16	
339	227	22710	22710	FORMACION DESEMPLEADOS ORDEN 2445/2013	30.000,00	-1.000,00	29.000,00	10.240,10	10.240,10	10.240,10	18.759,90	
339	227	22712	22712	OTROS	2.500,00		2.500,00	1.280,00	1.280,00	1.280,00	1.220,00	
339	227	22714	22714	OTROS	4.000,00		4.000,00	2.874,96	2.874,96	2.874,96	1.125,04	
339	227	22715	22715	OTROS	5.000,00		5.000,00	3.810,00	3.810,00	3.810,00	1.190,00	
339	227	22717	22717	TRABAJOS REALIZADOS POR OTRAS EMPRESAS	4.000,00		4.000,00				4.000,00	
339	227	22718	22718	OTROS	10.000,00	-10.000,00				748,11	1.551,14	
339	227	22719	22719	OTROS	4.000,00		4.000,00	2.448,86	2.448,86			
339	227	22799	22799	Otros trabajos realizados por otras empresas y profes.								
				CTO 227 Trabajos realizados por otras empresas y profesionales.	164.010,13	-55.000,00	109.010,13	75.061,11	75.061,11	63.600,68	11.460,43	33.949,02
				ART. 22 Material, suministros y otros.	184.510,13	-57.500,00	127.010,13	127.010,12	127.010,12	90.561,95	36.448,17	0,01
				CAP. 2 GASTOS CORRIENTES EN BIENES Y SERVICIOS.	184.510,13	-57.500,00	127.010,13	127.010,12	127.010,12	90.561,95	36.448,17	0,01
339	449	44901	44901	CANONES E.M.S.	28.258,54		28.258,54	28.258,54	28.258,54	23.548,80	4.709,74	
				CTO 449 Otras subv a entes públic y sociad mercant de la Ent Local.	28.258,54		28.258,54	28.258,54	28.258,54	23.548,80	4.709,74	
				ART. 44 A entes públicos y sociad mercantiles de la Entidad Local.	28.258,54		28.258,54	28.258,54	28.258,54	23.548,80	4.709,74	
339	481	481	481	PREMIOS, BECAS Y PENSIONES DE ESTUDIO E INVESTIGACION	5.000,00	-252,36	4.747,64	4.747,64	4.747,64	4.747,64		

(2014)

ESTADO DE LIQUIDACIÓN DE PRESUPUESTO DE GASTOS POR GRUPO DE PROGRAMA Y CONCEPTO

Área de Gasto : 3 PRODUCCIÓN DE BIENES PÚBLICOS DE CARÁCTER PREFERENTE.

Política 33 Cultura.

Grup. Prog. 339 JUVENTUD

APLIC.	CL.Programa	Cto.	Subcto.	DENOMINACIÓN DE LOS CONCEPTOS	CRÉDITOS PRESUPUESTARIOS			GASTOS COMPROMET.	OBLIGACIONES RECONOCIDAS NETAS	PAGOS	OBLIGACIONES PENDIENTES DE PAGO A 31 DE DICIEMBRE	REMANENTES DE CRÉDITO
					INICIALES	MODIFICACIONES	DEFINITIVAS					
339	489	489		CTO 481 PREMIOS, BECAS Y PENSIONES DE ESTUDIO E INVESTIGACION	5.000,00	-252,36	4.747,64	4.747,64	4.747,64			
				OTRAS TRANSFERENCIAS	1.000,00	-400,00	600,00	600,00	600,00	600,00		
				CTO 489 OTRAS TRANSFERENCIAS	1.000,00	-400,00	600,00	600,00	600,00	600,00		
				ART. 48 A Familias e Instituciones sin fines de lucro.	6.000,00	-652,36	5.347,64	5.347,64	5.347,64	5.347,64		
				CAP. 4 TRANSFERENCIAS CORRIENTES.	34.258,54	-652,36	33.606,18	33.606,18	33.606,18	28.896,44	4.709,74	
				TOTAL GR. PROGRA. 339	578.325,77	-65.034,19	513.291,58	502.321,04	502.321,04	461.163,13	41.157,91	10.970,54

ESTADO DE LIQUIDACIÓN DE PRESUPUESTO DE GASTOS POR GRUPO DE PROGRAMA Y CONCEPTO

Área de Gasto : 3 PRODUCCIÓN DE BIENES PÚBLICOS DE CARÁCTER PREFERENTE.

Política 34 Deporte.

Grup. Prog. 340 Administración General de Deportes.

CL.Programa	G. Prog.	Cto.	Subcto.	APLIC.	DENOMINACIÓN DE LOS CONCEPTOS	CRÉDITOS PRESUPUESTARIOS			GASTOS COMPROMET.	OBLIGACIONES RECONOCIDAS NETAS	PAGOS	OBLIGACIONES PENDIENTES DE PAGO A 31 DE DICIEMBRE	REMANENTES DE CREDITO
						INICIALES	MODIFICACIONES	DEFINITIVAS					
340	130	13000			Retribuciones básicas.	56.898,02		56.898,02	68.195,02	68.195,02	68.195,02	-11.297,00	
340	130	13002			Otras remuneraciones.	82.345,90	-600,00	81.745,90	70.582,20	70.582,20	70.582,20	11.163,70	
					CTO 130 Laboral Fijo.	139.243,92	-600,00	138.643,92	138.777,22	138.777,22	138.777,22	-133,30	
					ART. 13 Personal Laboral.	139.243,92	-600,00	138.643,92	138.777,22	138.777,22	138.777,22	-133,30	
340	160	160			Cuotas sociales.	41.773,18		41.773,18	42.874,49	42.874,49	42.874,49	-1.101,31	
					CTO 160 Cuotas sociales.	41.773,18		41.773,18	42.874,49	42.874,49	42.874,49	-1.101,31	
					ART. 16 Cuotas, prestaciones y gastos soc. a cargo del empleador.	41.773,18		41.773,18	42.874,49	42.874,49	42.874,49	-1.101,31	
					CAP. 1 GASTOS DE PERSONAL.	181.017,10	-600,00	180.417,10	181.651,71	181.651,71	181.651,71	-1.234,61	
340	213	213			Maquinaria, instalaciones técnicas y utilaje.	45.000,00		45.000,00	73.640,14	73.640,14	71.404,17	-28.640,14	
340	213	21301			MANTENIMIENTO MAQUINARIA E INSTALACIONES	10.000,00		10.000,00	8.712,00	8.712,00	7.260,00	1.288,00	
					CTO 213 Maquinaria, instalaciones técnicas y utilaje.	55.000,00		55.000,00	82.352,14	82.352,14	78.664,17	-27.352,14	
					ART. 21 Reparaciones, mantenimiento y conservación.	55.000,00		55.000,00	82.352,14	82.352,14	78.664,17	-27.352,14	
340	220	22000			Ordinario no inventariable.	6.000,00		6.000,00	1.526,95	1.526,95	1.526,95	4.473,05	
					CTO 220 Material de oficina.	6.000,00		6.000,00	1.526,95	1.526,95	1.526,95	4.473,05	
340	221	22101			Agua.				8.200,00	8.200,00	8.200,00	-8.200,00	
340	221	22102			Gas.				4.659,64	4.659,64	4.659,64	-4.659,64	
					CTO 221 Suministros.				12.859,64	12.859,64	12.859,64	-12.859,64	
340	223	223			Transportes.	9.000,00		9.000,00	7.563,60	7.563,60	6.243,60	1.436,40	
					CTO 223 Transportes.	9.000,00		9.000,00	7.563,60	7.563,60	6.243,60	1.436,40	
340	226	226			Gastos diversos.	5.000,00	12.000,00	17.000,00	9.239,28	9.239,28	9.239,28	7.760,72	
340	226	22601			Atenciones protocolarias y representativas.				2.054,58	2.054,58	2.054,58	-2.054,58	
340	226	22602			Publicidad y propaganda.	10.000,00		10.000,00	9.528,75	9.528,75	9.528,75	471,25	

ESTADO DE LIQUIDACIÓN DE PRESUPUESTO DE GASTOS POR GRUPO DE PROGRAMA Y CONCEPTO

Área de Gasto : 3 PRODUCCIÓN DE BIENES PÚBLICOS DE CARÁCTER PREFERENTE.

Política 34 Deporte.

Grup. Prog. 340 Administración General de Deportes.

CL.Programa	G. Prog.	Cto.	Subcto.	APLIC.	DENOMINACIÓN DE LOS CONCEPTOS	CRÉDITOS PRESUPUESTARIOS		GASTOS COMPROMET.	OBLIGACIONES RECONOCIDAS NETAS	PAGOS	OBLIGACIONES PENDIENTES DE PAGO A 31 DE DICIEMBRE	REMANENTES DE CRÉDITO
						INICIALES	MODIFICACIONES					
						DEFINITIVAS						
340	227	22707			CTO 226 Gastos diversos.	15.000,00	12.000,00	27.000,00	20.822,61	20.822,61	20.822,61	6.177,39
340	227	22708			TRABAJOS REALIZADOS POR OTRAS EMPRESAS. OTROS	24.000,00		24.000,00	16.125,00	16.125,00	16.125,00	7.875,00
340	227	22709			FORMACION DESEMPLEADOS.ORDEN 7210/2013	30.000,00		30.000,00	29.797,44	29.797,44	29.797,44	202,56
340	227	22710			FORMACION DESEMPLEADOS ORDEN 2445/2013	50.000,00		50.000,00	41.386,91	41.386,91	31.492,10	8.613,09
340	227	22712			OTROS	13.158,00		13.158,00	8.041,00	8.041,00	8.041,00	5.117,00
340	227	22713			OTROS	179.879,15		179.879,15	195.855,48	125.298,71	70.556,77	-15.976,33
340	227	22714			OTROS	703.085,50		703.085,50	703.085,50	527.314,14	175.771,36	
340	227	22715			OTROS	29.233,07		29.233,07	28.508,25	26.132,59	2.375,66	724,82
340	227	22716			OTROS	189.600,04		189.600,04	171.571,24	146.313,31	25.257,93	18.028,80
340	227	22717			TRABAJOS REALIZADOS POR OTRAS EMPRESAS	4.000,00		4.000,00	3.840,00	3.840,00	3.840,00	160,00
340	227	22718			OTROS	12.000,00		12.000,00	8.620,00	8.620,00	8.620,00	3.380,00
340	227	22799			Otros trabajos realizados por otras empresas y profes.	48.399,96		48.399,96	48.399,96	40.333,30	8.066,66	
					CTO 227 Trabajos realizados por otras empresas y profesionales.	1.283.355,72		1.283.355,72	1.255.230,78	963.307,59	291.923,19	28.124,94
					ART. 22 Material, suministros y otros.	1.313.355,72	12.000,00	1.325.355,72	1.298.003,58	991.900,75	306.102,83	27.352,14
					CAP. 2 GASTOS CORRIENTES EN BIENES Y SERVICIOS.	1.368.355,72	12.000,00	1.380.355,72	1.380.355,72	1.070.564,92	309.790,80	
340	449	44901			CANONES E.M.S.	2.236.755,20		2.236.755,20	2.236.755,16	1.932.439,62	304.315,54	0,04
					CTO 449 Otras subv a entes públic.y socied mercant de la Ent Local.	2.236.755,20		2.236.755,20	2.236.755,16	1.932.439,62	304.315,54	0,04
					ART. 44 A entes públicos y socied mercantiles de la Entidad Local.	2.236.755,20		2.236.755,20	2.236.755,16	1.932.439,62	304.315,54	0,04
340	481	481			PREMIOS, BECAS Y PENSIONES DE ESTUDIO E INVESTIGACION	12.000,00	-12.000,00		2.236.755,16	1.932.439,62	304.315,54	0,04

(2014) ESTADO DE LIQUIDACIÓN DE PRESUPUESTO DE GASTOS POR GRUPO DE PROGRAMA Y CONCEPTO

Área de Gasto : 3 PRODUCCIÓN DE BIENES PÚBLICOS DE CARÁCTER PREFERENTE.

Política 34 Deporte.

Grup. Prog. 340 Administración General de Deportes.

A.P.L.I.C.		DENOMINACIÓN DE LOS CONCEPTOS	CRÉDITOS PRESUPUESTARIOS		GASTOS COMPROMET.	OBLIGACIONES RECONOCIDAS NETAS	PAGOS	OBLIGACIONES PENDIENTES DE PAGO A 31 DE DICIEMBRE	REMANENTES DE CRÉDITO	
CL.Programa	CL.Económica		INICIALES	MODIFICACIONES						DEFINITIVAS
G. Prog.	Cto. Subcto.									
		CTO 481 PREMIOS, BECAS Y PENSIONES DE ESTUDIO E INVESTIGACION	12.000,00	-12.000,00						
340	489 48901	OTRAS TRANSFERENCIAS	2.229,62		2.229,62	2.229,62	2.229,62			
340	489 48902	OTRAS TRANSFERENCIAS	3.230,42		3.230,42	3.230,42	3.230,42			
340	489 48903	OTRAS TRANSFERENCIAS	3.361,78		3.361,78	3.361,78	3.361,78			
340	489 48904	OTRAS TRANSFERENCIAS	19.625,99		19.625,99	19.625,99	19.625,99			
340	489 48905	OTRAS TRANSFERENCIAS	5.812,18		5.812,18	5.812,18	5.812,18			
340	489 48906	OTRAS TRANSFERENCIAS	2.113,52		2.113,52	2.113,52	2.113,52			
340	489 48907	OTRAS TRANSFERENCIAS	2.661,02		2.661,02	2.661,02	2.661,02			
340	489 48908	OTRAS TRANSFERENCIAS	1.634,27		1.634,27	1.634,27	1.634,27			
340	489 48909	OTRAS TRANSFERENCIAS	1.905,02		1.905,02	1.905,02	1.905,02			
340	489 48910	OTRAS TRANSFERENCIAS	25.969,03		25.969,03	25.969,03	25.969,03			
340	489 48911	OTRAS TRANSFERENCIAS	13.504,26		13.504,26	13.504,26	13.504,26			
340	489 48912	OTRAS TRANSFERENCIAS	4.729,64		4.729,64	4.729,64	4.729,64			
340	489 48913	OTRAS TRANSFERENCIAS	2.228,25		2.228,25	2.228,25	2.228,25			
340	489 48914	OTRAS TRANSFERENCIAS	1.088,20		1.088,20	1.088,20	1.088,20			
340	489 48915	OTRAS TRANSFERENCIAS	8.913,34		8.913,34	8.913,34	8.913,34			
340	489 48916	OTRAS TRANSFERENCIAS	3.628,90		3.628,90	3.628,90	3.628,90			
340	489 48917	OTRAS TRANSFERENCIAS	1.704,47		1.704,47	1.704,47	1.704,47			
340	489 48918	OTRAS TRANSFERENCIAS	1.452,70		1.452,70	1.452,70	1.452,70			
340	489 48919	OTRAS TRANSFERENCIAS	6.613,30		6.613,30	6.613,30	6.613,30			
340	489 48920	OTRAS TRANSFERENCIAS	1.825,90		1.825,90	1.825,90	1.825,90			
340	489 48921	OTRAS TRANSFERENCIAS	1.615,12		1.615,12	1.615,12	1.615,12			
340	489 48922	OTRAS TRANSFERENCIAS	5.182,21		5.182,21	5.182,21	5.182,21			
340	489 48923	OTRAS TRANSFERENCIAS	1.425,02		1.425,02	1.425,02	1.425,02			

ESTADO DE LIQUIDACIÓN DE PRESUPUESTO DE GASTOS POR GRUPO DE PROGRAMA Y CONCEPTO

Área de Gasto : 3 PRODUCCIÓN DE BIENES PÚBLICOS DE CARÁCTER PREFERENTE.

Política 34 Deporte.

Grup. Prog. 340 Administración General de Deportes.

CL.Programa	G. Prog.	Cto.	Subcto.	APL/C.	DENOMINACIÓN DE LOS CONCEPTOS	CRÉDITOS PRESUPUESTARIOS			GASTOS COMPROMET.	OBLIGACIONES RECONOCIDAS NETAS	PAGOS	OBLIGACIONES PENDIENTES DE PAGO A 31 DE DICIEMBRE	REMANENTES DE CRÉDITO
						INICIALES	MODIFICACIONES	DEFINITIVAS					
340	489	48924			OTRAS TRANSFERENCIAS	6.089,74		6.089,74	6.089,74	6.089,74	6.089,74		
340	489	48925			OTRAS TRANSFERENCIAS	782,04		782,04	782,04	782,04	782,04		
340	489	48926			OTRAS TRANSFERENCIAS	5.674,06		5.674,06	5.674,06	5.674,06	5.674,06		
					CTO 489 OTRAS TRANSFERENCIAS	135.000,00		135.000,00	135.000,00	135.000,00	135.000,00		
					ART. 48 A Familias e instituciones sin fines de lucro.	147.000,00	-12.000,00	135.000,00	135.000,00	135.000,00	135.000,00		
					CAP. 4 TRANSFERENCIAS CORRIENTES.	2.383.755,20	-12.000,00	2.371.755,20	2.371.755,16	2.371.755,16	2.067.439,62	304.315,54	0,04
					TOTAL GR. PROGRA. 340	3.933.128,02	-600,00	3.932.528,02	3.933.762,59	3.933.762,59	3.319.656,25	614.106,34	-1.234,57

ESTADO DE LIQUIDACIÓN DE PRESUPUESTO DE GASTOS POR GRUPO DE PROGRAMA Y CONCEPTO

Área de Gasto : 4 ACTUACIONES DE CARÁCTER ECONÓMICO.
 Política 43 Comercio, turismo y pequeñas y medianas empresas.
 Grup. Prog. 433 Desarrollo empresarial.

CL Programa	G. Prog.	Cto.	Subcto.	APLIC.	CL Económica	DENOMINACIÓN DE LOS CONCEPTOS	CRÉDITOS PRESUPUESTARIOS		GASTOS COMPROMET.	OBLIGACIONES RECONOCIDAS NETAS	PAGOS	OBLIGACIONES PENDIENTES DE PAGO A 31 DE DICIEMBRE	REMANENTES DE CRÉDITO
							INICIALES	MODIFICACIONES					
433	221	22100				Energía eléctrica.			774,03			774,03	-774,03
433	221	22101				Agua.			14.000,00			14.000,00	-14.000,00
433	226	226				CTO 221 Suministros.			14.774,03			14.774,03	-14.774,03
433	227	22706				Gastos diversos.	20.000,00	-9.000,00	10.022,52	10.022,52	9.920,00	102,52	977,48
433	227	22707				CTO 226 Gastos diversos.	20.000,00	-9.000,00	10.022,52	10.022,52	9.920,00	102,52	977,48
						Estudios y trabajos técnicos.	20.000,00	-6.000,00	538,45	538,45	538,45		13.461,55
						TRABAJOS REALIZADOS POR OTRAS EMPRESAS. OTROS	30.000,00	-4.000,00	25.665,00	25.665,00	25.665,00		335,00
						CTO 227 Trabajos realizados por otras empresas y profesionales.	50.000,00	-10.000,00	26.203,45	26.203,45	26.203,45		13.796,55
						ART. 22 Material, suministros y otros.	70.000,00	-19.000,00	51.000,00	51.000,00	36.123,45	14.876,55	
						CAP. 2 GASTOS CORRIENTES EN BIENES Y SERVICIOS.	70.000,00	-19.000,00	51.000,00	51.000,00	36.123,45	14.876,55	
433	870	870				Aportaciones a fundaciones.	15.000,00	-15.000,00					
						CTO 870 Aportaciones a fundaciones.	15.000,00	-15.000,00					
						ART. 87 Aportaciones patrimoniales.	15.000,00	-15.000,00					
						CAP. 8 ACTIVOS FINANCIEROS.	15.000,00	-15.000,00					
						TOTAL GR. PROGRA. 433	85.000,00	-34.000,00	51.000,00	51.000,00	36.123,45	14.876,55	

ESTADO DE LIQUIDACIÓN DE PRESUPUESTO DE GASTOS POR GRUPO DE PROGRAMA Y CONCEPTO

Área de Gasto : 4 ACTUACIONES DE CARÁCTER ECONÓMICO.

Política 44 Transporte público.

Grup. Prog. 440 Administración general del transporte.

G. Prog.	Cte.	C.L. Económica	Subcto.	DENOMINACIÓN DE LOS CONCEPTOS	CRÉDITOS PRESUPUESTARIOS			GASTOS COMPROMET.	OBLIGACIONES RECONOCIDAS NETAS	PAGOS	OBLIGACIONES PENDIENTES DE PAGO A 31 DE DICIEMBRE	REMANENTES DE CRÉDITO
					INICIALES	MODIFICACIONES	DEFINITIVAS					
440	453	45390		Otras sub a soc merc.entid públic empr y otros o.p.dep de CA	250.000,00	-17.093,20	232.906,80	232.906,80	232.906,80	232.906,80		
				CTO 453 A soc merc,entid púb emp y otros organ públic dep. de CC-AA	250.000,00	-17.093,20	232.906,80	232.906,80	232.906,80	232.906,80		
				ART. 45 A Comunidades Autónomas.	250.000,00	-17.093,20	232.906,80	232.906,80	232.906,80	232.906,80		
				CAP. 4 TRANSFERENCIAS CORRIENTES.	250.000,00	-17.093,20	232.906,80	232.906,80	232.906,80	232.906,80		
				TOTAL GR. PROGRA. 440	250.000,00	-17.093,20	232.906,80	232.906,80	232.906,80	232.906,80		

ESTADO DE LIQUIDACIÓN DE PRESUPUESTO DE GASTOS POR GRUPO DE PROGRAMA Y CONCEPTO

Área de Gasto : 9 ACTUACIONES DE CARÁCTER GENERAL.

Política 91 Órganos de gobierno.

Grup. Prog. 912 Órganos de gobierno.

G. Prog.	Cto.	Subcto.	APLIC.	DENOMINACIÓN DE LOS CONCEPTOS	CRÉDITOS PRESUPUESTARIOS			GASTOS COMPROMET.	OBLIGACIONES RECONOCIDAS NETAS	PAGOS	OBLIGACIONES PENDIENTES DE PAGO A 31 DE DICIEMBRE	REMANENTES DE CRÉDITO
					INICIALES	MODIFICACIONES	DEFINITIVAS					
912	100	100		Retrib. básicas y otras remun. de miembros de órganos gob.	699.626,62	-34.925,91	664.700,71	665.995,21	665.995,21	665.995,21		-1.294,50
912	100	10001		PROTOCOLO POLITICO	227.079,72		227.079,72	251.532,06	251.532,06	251.532,06		-24.452,34
				CTO 100 Retrib. básicas y otras remun. de miembros de órganos gob.	926.706,34	-34.925,91	891.780,43	917.527,27	917.527,27	917.527,27		-25.746,84
				ART. 10 Órganos de gobierno y personal directivo.	926.706,34	-34.925,91	891.780,43	917.527,27	917.527,27	917.527,27		-25.746,84
912	110	110		Retrib. básicas y otras remuneraciones de personal eventual.	524.370,98	-39.193,14	485.177,84	485.163,84	485.163,84	485.163,84		14,00
				CTO 110 Retrib. básicas y otras remuneraciones de personal eventual.	524.370,98	-39.193,14	485.177,84	485.163,84	485.163,84	485.163,84		14,00
				ART. 11 Personal eventual.	524.370,98	-39.193,14	485.177,84	485.163,84	485.163,84	485.163,84		14,00
912	160	160		Cuotas sociales.	235.545,88	-220.190,29	15.355,59	16.391,02	16.391,02	16.391,02		-1.035,43
912	160	16002		SEGU. SOCIAL FIESTAS MAYORES	163.639,39	-63.509,60	100.129,79	16.391,02	16.391,02	16.391,02		100.129,79
				CTO 160 Cuotas sociales.	399.185,27	-283.699,99	115.485,38	16.391,02	16.391,02	16.391,02		99.094,36
				ART. 16 Cuotas, prestaciones y gastos soc. a cargo del empleador.	399.185,27	-283.699,99	115.485,38	16.391,02	16.391,02	16.391,02		99.094,36
				CAP. 1 GASTOS DE PERSONAL.	1.850.262,59	-357.818,94	1.492.443,65	1.419.082,13	1.419.082,13	1.419.082,13		73.361,52
				TOTAL GR. PROGRA. 912	1.850.262,59	-357.818,94	1.492.443,65	1.419.082,13	1.419.082,13	1.419.082,13		73.361,52

(2014)

ESTADO DE LIQUIDACIÓN DE PRESUPUESTO DE GASTOS POR GRUPO DE PROGRAMA Y CONCEPTO

Área de Gasto : 9 ACTUACIONES DE CARÁCTER GENERAL.
 Política 92 SERVICIOS DE CARACTER GENERAL
 Grup. Prog. 920 Administración General.

G. Prog.	CL Programa	AP/LC	CL Económica	Subcto.	DENOMINACIÓN DE LOS CONCEPTOS	CRÉDITOS PRESUPUESTARIOS			GASTOS COMPROMET.	OBLIGACIONES RECONOCIDAS NETAS	PAGOS	OBLIGACIONES PENDIENTES DE PAGO A 31 DE DICIEMBRE	REMANENTES DE CRÉDITO
						INICIALES	MODIFICACIONES	DEFINITIVAS					
920	120	12000			Sueldos del Grupo A1.	44.031,96		44.031,96	44.031,96	44.031,96			
920	120	12002			Sueldos del Grupo B.	11.508,24	-297,74	11.210,50	11.210,50	11.210,50			-2.684,64
920	120	12003			Sueldos del Grupo C1.	79.078,72	-10.296,71	68.782,01	71.466,65	71.466,65			2.198,70
920	120	12004			Sueldos del Grupo C2.	117.300,12	-1.815,36	115.484,76	113.286,06	113.286,06			-1.116,70
920	120	12005			Sueldos del Grupo E.	53.750,06		53.750,06	54.866,76	54.866,76			316,48
920	120	12006			Trenios.	53.307,80	-1.113,83	52.193,97	51.877,49	51.877,49			-1.286,16
					CTO 120 Retribuciones básicas.	358.976,90	-13.523,64	345.453,26	346.739,42	346.739,42			-957,71
920	121	12100			Complemento de destino.	203.401,94	-8.863,30	194.538,64	195.496,35	195.496,35			-3.232,03
920	121	12101			Complemento específico.	375.937,94	-23.013,82	352.924,12	356.156,15	356.156,15			
920	121	12105			AJUSTES REORGANIZATIVOS	108.258,00	-108.258,00						-4.189,74
					CTO 121 Retribuciones complementarias.	687.597,88	-140.135,12	547.462,76	551.652,50	551.652,50			-5.475,90
					ART. 12 Personal Funcionario.	1.046.574,78	-153.658,76	892.916,02	898.391,92	898.391,92			37.120,48
920	131	131			Laboral temporal.	110.170,42		110.170,42	73.049,94	73.049,94			37.120,48
					ART. 13 Personal Laboral.	110.170,42		110.170,42	73.049,94	73.049,94			37.120,48
920	143	143			Otro personal.	110.170,42		110.170,42	16.846,09	16.846,09			-16.846,09
					CTO 143 Otro personal.	220.000,00	-21.004,91	198.995,09	196.003,24	196.003,24			2.991,85
920	150	15001			Productividad.	67.617,37		67.617,37	50.850,00	50.850,00			16.767,37
920	150	15002			Otros incentivos al rendimiento	10.443,32		10.443,32	18.000,00	18.000,00			10.443,32
920	150	15003			Otros incentivos	18.000,00		18.000,00	18.000,00	18.000,00			
920	150	15003			Otras productividades	316.060,69		295.055,78	264.853,24	264.853,24			30.202,54
					CTO 150 Productividad.	316.060,69	-21.004,91	295.055,78	264.853,24	264.853,24			30.202,54

(2014)

ESTADO DE LIQUIDACIÓN DE PRESUPUESTO DE GASTOS POR GRUPO DE PROGRAMA Y CONCEPTO

Área de Gasto : 9 ACTUACIONES DE CARÁCTER GENERAL.
 Política 92 SERVICIOS DE CARÁCTER GENERAL
 Grup. Prog. 920 Administración General .

G. Prog.	Cto.	Subcto.	APL/C.	CL.Económica	DENOMINACIÓN DE LOS CONCEPTOS	CRÉDITOS PRESUPUESTARIOS		GASTOS COMPROMET.	OBLIGACIONES RECONOCIDAS NETAS	PAGOS	OBLIGACIONES PENDIENTES DE PAGO A 31 DE DICIEMBRE	REMANENTES DE CREDITO
						INICIALES	MODIFICACIONES					
920	151	151			Gratificaciones.	5.000,00		5.000,00				5.000,00
					CTO 151 Gratificaciones.	5.000,00		5.000,00				5.000,00
					ART. 15 Incentivos al rendimiento.	321.060,69	-21.004,91	300.055,78	264.853,24	264.853,24		35.202,54
920	160	160			Cuotas sociales.	281.495,04	-17.405,36	264.089,68	535.442,78	535.442,78		-271.353,10
920	160	16001			CUOTAS SOCIALES FUERA DE PLANTILLA.	34.480,27		34.480,27				34.480,27
920	160	16003			OTRAS CUOTAS SOCIALES	186.758,82	-41.470,00	145.288,82				145.288,82
					CTO 160 Cuotas sociales.	502.734,13	-58.875,36	443.858,77	535.442,78	535.442,78		-91.584,01
					ART. 16 Cuotas, prestaciones y gastos soc. a cargo del empleador.	502.734,13	-58.875,36	443.858,77	535.442,78	535.442,78		-91.584,01
					CAP. 1 GASTOS DE PERSONAL.	1.980.540,02	-233.539,03	1.747.000,99	1.788.583,97	1.788.583,97		-41.582,98
920	202	20201			GASTOS DE COMUNIDAD LOCALES	35.000,00		35.000,00	31.585,38	30.314,31	1.271,07	3.414,62
					CTO 202 Arrendamientos de edificios y otras construcciones.	35.000,00		35.000,00	31.585,38	30.314,31	1.271,07	3.414,62
					ART. 20 Arrendamientos y cánones.	35.000,00		35.000,00	31.585,38	30.314,31	1.271,07	3.414,62
920	220	22000			Ordinario no inventariable.	28.000,00		28.000,00	13.967,63	13.445,43	522,20	14.032,37
920	220	22001			Prensa, revistas, libros y otras publicaciones.	20.000,00		20.000,00	20.011,93	18.899,30	1.112,63	-11,93
920	220	22002			Material informático no inventariable.	25.000,00		25.000,00	17.156,34	17.156,34		7.843,66
					CTO 220 Material de oficina.	73.000,00		73.000,00	51.135,90	49.501,07	1.634,83	21.864,10
920	221	22100			Energía eléctrica.			775,98	775,98			-775,98
920	221	22101			Agua.		75.826,81	75.826,81	272.508,69		272.508,69	-196.661,88
920	221	22102			Gas.			6.809,93	6.809,93			-6.809,93
920	221	22103			Combustibles y carburantes.	18.000,00		18.000,00	13.178,71	10.768,97	2.409,74	4.821,29
					CTO 221 Suministros.	18.000,00	75.826,81	93.826,81	293.273,31	10.768,97	282.504,34	-199.446,50
920	222	22200			Servicios de Telecomunicaciones.	250.000,00		250.000,00	257.609,12	236.151,41	21.457,71	-7.609,12

ESTADO DE LIQUIDACIÓN DE PRESUPUESTO DE GASTOS POR GRUPO DE PROGRAMA Y CONCEPTO

Área de Gasto : 9 ACTUACIONES DE CARÁCTER GENERAL.

Política 92 SERVICIOS DE CARACTER GENERAL

Grup. Prog. 920 Administración General .

CL.Programa	APLIC.		DENOMINACIÓN DE LOS CONCEPTOS	CRÉDITOS PRESUPUESTARIOS			GASTOS COMPROMET.	OBLIGACIONES RECONOCIDAS NETAS	PAGOS	OBLIGACIONES PENDIENTES DE PAGO A 31 DE DICIEMBRE	REMANENTES DE CRÉDITO
	CL.Económica	Cto.		Subcto.	INICIALES	MODIFICACIONES					
920	222	22205	ANUNCIOS EN BOLETINES	50.000,00		50.000,00	12.233,41	12.233,41	12.085,18	148,23	37.766,59
920	222	22206	ANUNCIOS PRENSA	8.000,00		8.000,00	2.555,52	2.555,52	2.555,52		5.444,48
920	224	224	CTO 222 Comunicaciones.	308.000,00		308.000,00	272.398,05	272.398,05	250.792,11	21.605,94	35.601,95
920	225	225	CTO 224 Primas de seguros.	208.000,00		208.000,00	204.177,13	204.177,13	201.146,47	3.030,66	3.822,87
920	225	225	Tributos.	208.000,00		208.000,00	204.177,13	204.177,13	201.146,47	3.030,66	3.822,87
920	226	226	CTO 225 Tributos.				618,18	618,18	618,18		-618,18
920	226	226	Gastos diversos.	41.109,92	-14.000,60	27.109,32	25.582,25	25.582,25	18.578,29	7.003,96	1.527,07
920	226	22601	Atenciones protocolarias y representativas.	20.000,00	-4.700,00	15.300,00	14.522,82	14.522,82	13.312,82	1.210,00	777,18
920	226	22604	Jurídicos, contenciosos.	175.000,00		175.000,00	165.449,28	165.449,28	158.761,49	6.687,79	9.550,72
920	226	22605	GASTOS MANTENIMIENTO JUZGADO DE PAZ	8.000,00		8.000,00	6.515,51	6.515,51	5.497,98	1.017,53	1.484,49
920	226	22606	Reuniones, conferencias y cursos.	1.000,00	-1.000,00						
920	226	22609	OTROS	8.000,00		8.000,00	3.146,01	3.146,01	2.323,21	822,80	4.853,99
920	226	22611	GASTOS DIVERSOS CONVENIO	3.000,00	-2.619,08	380,92	195,00	195,00	195,00		185,92
920	227	22702	CTO 226 Gastos diversos.	256.109,92	-22.319,68	233.790,24	215.410,87	215.410,87	198.668,79	16.742,08	18.379,37
920	227	22702	Valoraciones y peritajes.	100.000,00	-99.017,13	982,87	982,87	982,87	982,87		
920	227	22705	Procesos electorales.	2.000,00		2.000,00	2.346,44	2.346,44		2.346,44	-346,44
920	227	22707	TRABAJOS REALIZADOS POR OTRAS EMPRESAS. OTROS	232.000,00	-2.463,13	229.536,87	150.622,20	150.622,20	129.340,32	21.281,88	78.914,67
920	227	22710	FORMACION DE EMPLEADOS ORDEN 2445/2013	35.000,00		35.000,00	24.119,92	24.119,92	18.676,57	5.443,35	10.880,08
920	227	22799	Otros trabajos realizados por otras empresas y profes.								
920	227	22799	CTO 227 Trabajos realizados por otras empresas y profesionales.	369.000,00	-101.480,26	267.519,74	178.071,43	178.071,43	148.999,76	29.071,67	89.448,31
920	227	22799	ART. 22 Material, suministros y otros.	1.232.109,92	-47.973,13	1.184.136,79	1.215.084,87	1.215.084,87	860.495,35	354.589,52	-30.948,08

(2014)

ESTADO DE LIQUIDACIÓN DE PRESUPUESTO DE GASTOS POR GRUPO DE PROGRAMA Y CONCEPTO

Área de Gasto : 9 ACTUACIONES DE CARÁCTER GENERAL.
 Política 92 SERVICIOS DE CARÁCTER GENERAL.
 Grup. Prog. 920 Administración General.

C/L Programa	A.P.L.C.		DENOMINACIÓN DE LOS CONCEPTOS	CRÉDITOS PRESUPUESTARIOS		GASTOS COMPROMET.	OBLIGACIONES RECONOCIDAS NETAS	PAGOS	OBLIGACIONES PENDIENTES DE PAGO A 31 DE DICIEMBRE	REMANENTES DE CRÉDITO
	C/L Económica	Subcto.		INICIALES	MODIFICACIONES					
920	230	230	Dietas.	2.500,00	-2.000,00	48,00	48,00	48,00	452,00	452,00
			CTO 230 Dietas.	2.500,00	-2.000,00	48,00	48,00	48,00	452,00	452,00
920	231	231	Locomoción.	2.000,00	-1.000,00	691,69	691,69	691,69	308,31	308,31
			CTO 231 Locomoción.	2.000,00	-1.000,00	691,69	691,69	691,69	308,31	308,31
920	233	233	Otras indemnizaciones.	2.500,00	-2.000,00		500,00		500,00	500,00
			CTO 233 Otras indemnizaciones.	2.500,00	-2.000,00		500,00		500,00	500,00
			ART. 23 Indemnizaciones por razón del servicio.	7.000,00	-5.000,00	739,69	739,69	739,69	1.260,31	1.260,31
			CAP. 2 GASTOS CORRIENTES EN BIENES Y SERVICIOS.	1.274.109,92	-52.973,13	1.247.409,94	1.247.409,94	891.549,35	355.860,59	-26.273,15
920	449	44901	CANONES E.M.S.	479.839,48		479.839,48	479.839,48	399.866,10	79.973,22	0,16
			CTO 449 Otras subv a entes públic y socied mercant de la Ent Local.	479.839,48		479.839,48	479.839,48	399.866,10	79.973,22	0,16
			ART. 44 A entes públicos y socied mercantiles de la Entidad Local.	479.839,48		479.839,48	479.839,48	399.866,10	79.973,22	0,16
			CAP. 4 TRANSFERENCIAS CORRIENTES.	479.839,48		479.839,48	479.839,48	399.866,10	79.973,22	0,16
920	625	625	Mobiliario.	20.000,00		19.423,98	19.423,98	1.996,50	17.427,48	576,02
			CTO 625 Mobiliario.	20.000,00		19.423,98	19.423,98	1.996,50	17.427,48	576,02
920	626	626	Equipos para procesos de información.	20.000,00		17.653,96	17.653,96	15.762,13	1.891,83	2.346,04
			CTO 626 Equipos para procesos de información.	20.000,00		17.653,96	17.653,96	15.762,13	1.891,83	2.346,04
			ART. 62 Inversión nueva asociada al funcionam operat de los serv.	40.000,00		37.077,94	37.077,94	17.758,63	19.319,31	2.922,06
			CAP. 6 INVERSIONES REALES.	40.000,00		37.077,94	37.077,94	17.758,63	19.319,31	2.922,06
920	831	831	Préstamos a largo plazo. Desarrollo por sectores.	40.000,00		39.991,50	39.991,50	39.991,50		8,50
			CTO 831 Préstamos a largo plazo. Desarrollo por sectores.	40.000,00		39.991,50	39.991,50	39.991,50		8,50

ESTADO DE LIQUIDACIÓN DE PRESUPUESTO DE GASTOS POR GRUPO DE PROGRAMA Y CONCEPTO

Área de Gasto : 9 ACTUACIONES DE CARÁCTER GENERAL.
 Política 92 SERVICIOS DE CARACTER GENERAL
 Grup. Prog. 920 Administración General .

G. Prog.	Cto.	CL.Económica	APLIC.	DENOMINACIÓN DE LOS CONCEPTOS	CRÉDITOS PRESUPUESTARIOS		GASTOS COMPROMET.	OBLIGACIONES RECONOCIDAS NETAS	PAGOS	OBLIGACIONES PENDIENTES DE PAGO A 31 DE DICIEMBRE	REMANENTES DE CREDITO
					INICIALES	MODIFICACIONES					
				ART. 83	40.000,00		40.000,00	39.991,50	39.991,50		8,50
				Concesión de préstamos fuera del sector público.							
				CAP. 8	40.000,00		40.000,00	39.991,50	39.991,50		8,50
				ACTIVOS FINANCIEROS.							
				TOTAL GR. PROGRA. 920	3.814.489,42	-286.512,16	3.527.977,26	3.592.902,67	3.137.749,55	455.153,12	-64.925,41

ESTADO DE LIQUIDACIÓN DE PRESUPUESTO DE GASTOS POR GRUPO DE PROGRAMA Y CONCEPTO

Área de Gasto : 9 ACTUACIONES DE CARÁCTER GENERAL.
 Política 92 SERVICIOS DE CARACTER GENERAL
 Grup. Prog. 921 MANTENIMIENTO SS. PUBLICOS MUNICIPALES

CL Programa	A.P/L.C.	CL Económica	Cto.	Subcto.	DENOMINACIÓN DE LOS CONCEPTOS	CRÉDITOS PRESUPUESTARIOS		GASTOS COMPROMET.	OBLIGACIONES RECONOCIDAS NETAS	PAGOS	OBLIGACIONES PENDIENTES DE PAGO A 31 DE DICIEMBRE	REMANENTES DE CRÉDITO
						INICIALES	MODIFICACIONES					
921	212	212			Edificios y otras construcciones. CTO 212 Edificios y otras construcciones.	50.000,00		50.000,00	66.710,63	44.930,63	21.780,00	-16.710,63
921	213	213			Maquinaria, instalaciones técnicas y utillaje.	30.000,00		30.000,00	22.306,27	19.169,05	3.137,22	7.693,73
921	213	21301			MANTENIMIENTO MAQUINARIA E INSTALACIONES	90.000,00		90.000,00	85.966,19	78.661,35	7.304,84	4.033,81
921	213	21302			MANTENIMIENTO DE MAQUINARIA E INSTALACIONES	17.000,00		17.000,00	10.728,90	10.728,90		6.271,10
					CTO 213 Maquinaria, instalaciones técnicas y utillaje.	137.000,00		137.000,00	119.001,36	108.559,30	10.442,06	17.998,64
					ART. 21 Reparaciones, mantenimiento y conservación.	187.000,00		187.000,00	185.711,99	153.489,93	32.222,06	1.288,01
921	221	22102			Gas.	355.000,00		355.000,00	335.940,95	334.677,47	1.263,48	19.059,05
921	221	22110			Productos de limpieza y aseo.	6.000,00		6.000,00	2.034,12	1.551,19	482,93	3.965,88
					CTO 221 Suministros.	361.000,00		361.000,00	337.975,07	336.228,66	1.746,41	23.024,93
921	227	22713			OTROS	30.000,00		30.000,00	29.740,19	18.664,70	11.075,49	259,81
					CTO 227 Trabajos realizados por otras empresas y profesionales.	30.000,00		30.000,00	29.740,19	18.664,70	11.075,49	259,81
					ART. 22 Material, suministros y otros.	391.000,00		391.000,00	367.715,26	354.893,36	12.821,90	23.284,74
					CAP. 2 GASTOS CORRIENTES EN BIENES Y SERVICIOS.	578.000,00		578.000,00	553.427,25	508.383,29	45.043,96	24.572,75
					TOTAL GR. PROGRA. 921	578.000,00		578.000,00	553.427,25	508.383,29	45.043,96	24.572,75

(2014)
ESTADO DE LIQUIDACIÓN DE PRESUPUESTO DE GASTOS POR GRUPO DE PROGRAMA Y CONCEPTO

Área de Gasto : 9 ACTUACIONES DE CARÁCTER GENERAL.
Política 92 SERVICIOS DE CARÁCTER GENERAL
Grup. Prog. 924 Participación ciudadana

G. Prog.	Cto.	Subcto.	APLIC.	DENOMINACIÓN DE LOS CONCEPTOS	CRÉDITOS PRESUPUESTARIOS			GASTOS COMPROMET.	OBLIGACIONES RECONOCIDAS NETAS	PAGOS	OBLIGACIONES PENDIENTES DE PAGO A 31 DE DICIEMBRE	REMANENTES DE CRÉDITO
					INICIALES	MODIFICACIONES	DEFINITIVAS					
924	120	12001		Sueldos del Grupo A2.	12.906,52		12.906,52	12.906,52	12.906,52			
924	120	12004		Sueldos del Grupo C2.	8.378,58		8.378,58	8.378,58	8.378,58			
924	120	12006		Trienios.	4.409,86	-133,24	4.276,62	4.276,62	4.276,62			
924	121	12100		CTO 120 Retribuciones básicas.	25.694,96	-133,24	25.561,72	25.561,72	25.561,72			
924	121	12101		Complemento de destino.	12.664,82		12.664,82	12.664,82	12.664,82			
924	121	12101		Complemento específico.	17.358,60		17.358,60	17.358,60	17.358,60			
924	160	160		CTO 121 Retribuciones complementarias.	30.023,42		30.023,42	30.023,42	30.023,42			
924	160	160		ART. 12 Personal Funcionario.	55.718,38	-133,24	55.585,14	55.585,14	55.585,14			
924	160	160		Cuotas sociales.	16.715,51	-8.520,02	8.195,49	8.195,49	8.195,49			
924	160	160		CTO 160 Cuotas sociales.	16.715,51	-8.520,02	8.195,49	8.195,49	8.195,49			
924	221	22100		ART. 16 Cuotas, prestaciones y gastos soc. a cargo del empleador.	16.715,51	-8.520,02	8.195,49	8.195,49	8.195,49			
924	225	225		CAP. 1 GASTOS DE PERSONAL.	72.433,89	-8.653,26	63.780,63	63.780,63	63.780,63			
924	225	225		Energía eléctrica.			319,23	319,23	319,23	319,23	-319,23	
924	225	225		CTO 221 Suministros.			319,23	319,23	319,23	319,23	-319,23	
924	226	226		Tributos.			704,05	704,05	704,05	704,05	-704,05	
924	226	22602		CTO 225 Tributos.			704,05	704,05	704,05	704,05	-704,05	
924	227	22707		Gastos diversos.	26.500,00	-20.000,00	6.500,00	6.180,77	6.180,77	6.180,77	319,23	
924	227	22708		Publicidad y propaganda.	125.000,00	-41.000,00	84.000,00	80.877,68	80.877,68	67.322,91	3.122,32	
924	227	22709		CTO 226 Gastos diversos.	151.500,00	-81.000,00	90.500,00	87.058,45	87.058,45	73.503,68	3.441,55	
924	227	22709		TRABAJOS REALIZADOS POR OTRAS EMPRESAS. OTROS	80.835,00	-5.004,00	75.831,00	75.449,87	75.449,87	70.065,87	381,13	
924	227	22709		OTROS	114.680,00	-15.142,94	99.537,06	99.535,06	99.535,06	85.386,60	1.98	
924	227	22709		FORMACION DESEMPLEADOS.ORDEN 72/10/2013	37.067,04	-2.657,04	34.410,00	34.331,00	34.331,00	32.351,00	79,00	

(2014)

ESTADO DE LIQUIDACIÓN DE PRESUPUESTO DE GASTOS POR GRUPO DE PROGRAMA Y CONCEPTO

Área de Gasto : 9 ACTUACIONES DE CARÁCTER GENERAL.
 Política 92 SERVICIOS DE CARÁCTER GENERAL
 Grup. Prog. 924 Participación ciudadana

CL_Programa	Cto.	Subcto.	APLIC.	DENOMINACIÓN DE LOS CONCEPTOS	CRÉDITOS PRESUPUESTARIOS			GASTOS COMPROMET.	OBLIGACIONES RECONOCIDAS NETAS	PAGOS	OBLIGACIONES PENDIENTES DE PAGO A 31 DE DICIEMBRE	REMANENTES DE CRÉDITO
					INICIALES	MODIFICACIONES	DEFINITIVAS					
924	227	22710		FORMACION DESEMPLEADOS ORDEN 2445/2013	19.999,90		19.999,90	19.932,30	12.950,50	6.981,80	67,60	
924	227	22712		OTROS	16.000,00		16.000,00	15.904,21	12.904,21	3.000,00	95,79	
924	227	22713		OTROS	40.732,60	-829,00	39.903,60	39.903,60	31.470,45	8.433,15		
924	227	22714		OTROS	4.000,00	-4.000,00						
				CTO 227 Trabajos realizados por otras empresas y profesionales.	313.314,54	-27.632,98	285.681,56	285.056,06	245.128,63	39.927,43	625,50	
				ART. 22 Material, suministros y otros.	464.814,54	-88.632,98	376.181,56	373.137,79	319.336,36	53.801,43	3.043,77	
				CAP. 2 GASTOS CORRIENTES EN BIENES Y SERVICIOS.	464.814,54	-88.632,98	376.181,56	373.137,79	319.336,36	53.801,43	3.043,77	
924	480	480		ATENCIÓNES BENEFICAS Y ASISTENCIALES	10.000,00	-10.000,00						
				CTO 480 ATENCIONES BENEFICAS Y ASISTENCIALES	10.000,00	-10.000,00						
924	489	489		OTRAS TRANSFERENCIAS	60.000,00		60.000,00	60.000,00	60.000,00	60.000,00		
				CTO 489 OTRAS TRANSFERENCIAS	60.000,00		60.000,00	60.000,00	60.000,00	60.000,00		
				ART. 48 A Familias e Instituciones sin fines de lucro.	70.000,00	-10.000,00	60.000,00	60.000,00	60.000,00	60.000,00		
				CAP. 4 TRANSFERENCIAS CORRIENTES.	70.000,00	-10.000,00	60.000,00	60.000,00	60.000,00	60.000,00		
				TOTAL GR. PROGRA. 924	607.248,43	-107.286,24	499.962,19	496.918,42	383.116,99	113.801,43	3.043,77	

(2014)

ESTADO DE LIQUIDACIÓN DE PRESUPUESTO DE GASTOS POR GRUPO DE PROGRAMA Y CONCEPTO

Área de Gasto : 9 ACTUACIONES DE CARÁCTER GENERAL.
 Política 92 SERVICIOS DE CARACTER GENERAL
 Grup. Prog. 929 Imprevistos y funciones no clasificadas.

G. Prog.	Cto.	Subcto.	APLIC.	DENOMINACIÓN DE LOS CONCEPTOS	CRÉDITOS PRESUPUESTARIOS		GASTOS COMPROMET.	OBLIGACIONES RECONOCIDAS NETAS	PAGOS	OBLIGACIONES PENDIENTES DE PAGO A 31 DE DICIEMBRE	REMANENTES DE CREDITO
					INICIALES	MODIFICACIONES					
929	27	27		Gastos imprevistos y funciones no clasificadas.	75.000,00	-75.000,00					
			CTO 27	Gastos imprevistos y funciones no clasificadas.	75.000,00	-75.000,00					
			ART. 27	Gastos imprevistos y funciones no clasificadas.	75.000,00	-75.000,00					
			CAP. 2	GASTOS CORRIENTES EN BIENES Y SERVICIOS.	75.000,00	-75.000,00					
				OTRAS TRANSFERENCIAS	32.000,00	-32.000,00					
929	489	489		CTO 489 OTRAS TRANSFERENCIAS	32.000,00	-32.000,00					
			ART. 48	A Familias e Instituciones sin fines de lucro.	32.000,00	-32.000,00					
			CAP. 4	TRANSFERENCIAS CORRIENTES.	32.000,00	-32.000,00					
				TOTAL GR. PROGRA. 929	107.000,00	-107.000,00					

ESTADO DE LIQUIDACIÓN DE PRESUPUESTO DE GASTOS POR GRUPO DE PROGRAMA Y CONCEPTO

Área de Gasto : 9 ACTUACIONES DE CARÁCTER GENERAL.

Política 93 Administración financiera y tributaria.

Grup. Prog. 931 Política económica y fiscal.

CL.Programa	G. Prog.	Cto.	Subcto.	APLIC.	DENOMINACIÓN DE LOS CONCEPTOS	CRÉDITOS PRESUPUESTARIOS		GASTOS COMPROMET.	OBLIGACIONES RECONOCIDAS NETAS	PAGOS	OBLIGACIONES PENDIENTES DE PAGO A 31 DE DICIEMBRE	REMANENTES DE CRÉDITO
						INICIALES	MODIFICACIONES					
931	120	12000			Sueldos del Grupo A1.	73.389,00	-30.778,06	42.610,94	74.359,88	74.359,88		-31.748,94
931	120	12001			Sueldos del Grupo A2.	38.719,56	-21.345,75	17.373,81	17.373,81	17.373,81		
931	120	12003			Sueldos del Grupo C1.	49.424,20		49.424,20	49.424,20	49.424,20		
931	120	12004			Sueldos del Grupo C2.	108.921,54	-2.158,73	106.762,81	106.762,81	106.762,81		
931	120	12006			Trienios.	53.450,74	-2.867,08	50.583,66	50.583,66	50.583,66		
					CTO 120 Retribuciones básicas.	323.905,04	-57.149,62	266.755,42	298.504,36	298.504,36		-31.748,94
931	121	12100			Complemento de destino.	184.899,06	-9.835,50	175.003,56	175.003,56	175.003,56		
931	121	12101			Complemento específico.	359.775,78	-24.097,06	335.678,72	335.678,72	335.678,72		
					CTO 121 Retribuciones complementarias.	544.614,84	-33.932,56	510.682,28	510.682,28	510.682,28		
					ART. 12 Personal Funcionario.	868.519,88	-91.082,18	777.437,70	809.186,64	809.186,64		-31.748,94
					Cuotas sociales.	260.555,97	-47.920,44	212.635,53	212.635,53	212.635,53		
931	160	160			CTO 160 Cuotas sociales.	260.555,97	-47.920,44	212.635,53	212.635,53	212.635,53		
					ART. 16 Cuotas, prestaciones y gastos soc. a cargo del empleador.	260.555,97	-47.920,44	212.635,53	212.635,53	212.635,53		
					CAP. 1 GASTOS DE PERSONAL.	1.129.075,85	-139.002,62	990.073,23	1.021.822,17	1.021.822,17		-31.748,94
					TOTAL GR. PROGRA. 931	1.129.075,85	-139.002,62	990.073,23	1.021.822,17	1.021.822,17		-31.748,94

ESTADO DE LIQUIDACIÓN DE PRESUPUESTO DE GASTOS POR GRUPO DE PROGRAMA Y CONCEPTO

Área de Gasto : 9 ACTUACIONES DE CARÁCTER GENERAL.

Política 93 Administración financiera y tributaria.

Grup. Prog. 932 Gestión del sistema tributario.

APLIC.	CL Programa	Cto.	Subcto.	DENOMINACIÓN DE LOS CONCEPTOS	CRÉDITOS PRESUPUESTARIOS		GASTOS COMPROMET.	OBLIGACIONES RECONOCIDAS NETAS	PAGOS	OBLIGACIONES PENDIENTES DE PAGO A 31 DE DICIEMBRE	REMANENTES DE CRÉDITO
					INICIALES	MODIFICACIONES					
932	227	22707		TRABAJOS REALIZADOS POR OTRAS EMPRESAS, OTROS	60.000,00	-49.000,00	8.228,15	8.228,15	8.228,15		2.771,85
				CTO 227 Trabajos realizados por otras empresas y profesionales.	60.000,00	-49.000,00	8.228,15	8.228,15	8.228,15		2.771,85
				ART. 22 Material, suministros y otros.	60.000,00	-49.000,00	8.228,15	8.228,15	8.228,15		2.771,85
				CAP. 2 GASTOS CORRIENTES EN BIENES Y SERVICIOS.	60.000,00	-49.000,00	8.228,15	8.228,15	8.228,15		2.771,85
				TOTAL GR. PROGRA. 932	60.000,00	-49.000,00	8.228,15	8.228,15	8.228,15		2.771,85

ESTADO DE LIQUIDACIÓN DE PRESUPUESTO DE GASTOS POR GRUPO DE PROGRAMA Y CONCEPTO

Área de Gasto : 9 ACTUACIONES DE CARÁCTER GENERAL.

Política 93 Administración financiera y tributaria.

Grup. Prog. 934 Gestión de la deuda y de la tesorería.

CL Programa	G. Prog.	Cto.	Subcto.	APLIC.	DENOMINACIÓN DE LOS CONCEPTOS	CRÉDITOS PRESUPUESTARIOS			GASTOS COMPROMET.	OBLIGACIONES RECONOCIDAS NETAS	PAGOS	OBLIGACIONES PENDIENTES DE PAGO A 31 DE DICIEMBRE	REMANENTES DE CRÉDITO
						INICIALES	MODIFICACIONES	DEFINITIVAS					
934	227	22707			TRABAJOS REALIZADOS POR OTRAS EMPRESAS. OTROS	25.275,21	-736,17	24.539,04	24.539,04	24.539,04	16.407,00		
934	227	22717			TRABAJOS REALIZADOS POR OTRAS EMPRESAS	215.000,00		215.000,00	215.000,00	198.593,00			
					CTO 227 Trabajos realizados por otras empresas y profesionales.	240.275,21	-736,17	239.539,04	239.539,04	223.132,04	16.407,00		
					ART. 22 Material, suministros y otros.	240.275,21	-736,17	239.539,04	239.539,04	223.132,04	16.407,00		
					CAP. 2 GASTOS CORRIENTES EN BIENES Y SERVICIOS.	240.275,21	-736,17	239.539,04	239.539,04	223.132,04	16.407,00		
934	311	311			Gastos de formalización, modificación y cancelación.	25.000,00		25.000,00	10.110,72	10.110,72		14.889,28	
					CTO 311 Gastos de formalización, modificación y cancelación.	25.000,00		25.000,00	10.110,72	10.110,72		14.889,28	
934	319	319			Otros gastos fros de prést. y otras operaciones fras en euros	85.351,03	-75.000,00	10.351,03	3.534,05	3.534,05		6.816,98	
					CTO 319 Otros gastos fros de prést y otras operaciones fras en euros	85.351,03	-75.000,00	10.351,03	3.534,05	3.534,05		6.816,98	
					ART. 31 De préstamos y otras operaciones financieras en euros.	110.351,03	-75.000,00	35.351,03	13.644,77	13.644,77		21.706,26	
					Intereses de demora.				13.716,10	13.716,10		-13.716,10	
934	352	352			CTO 352 Intereses de demora.				13.716,10	13.716,10		-13.716,10	
					ART. 35 Intereses de demora y otros gastos financieros.				13.716,10	13.716,10		-13.716,10	
					CAP. 3 GASTOS FINANCIEROS.	110.351,03	-75.000,00	35.351,03	27.360,87	27.360,87		7.990,16	
					TOTAL GR. PROGRA. 934	350.626,24	-75.736,17	274.890,07	266.899,91	250.492,91	16.407,00	7.990,16	



3.7. RESUMEN DE OBLIGACIONES RECONOCIDAS NETAS Por Clasificación Programa y Capítulo.

RESUMEN DE OBLIGACIONES RECONOCIDAS NETAS POR CLASIFICACIÓN PROGRAMA Y CAPÍTULO

ÁREA DE GASTO POLÍTICA GRUPO PROG.	CAPÍTULO									TOTAL
	1	2	3	4	6	7	8	9		
0 DEUDA PÚBLICA.										
01 Deuda Pública.			390.278,26							390.278,26
011 Deuda Pública.			390.278,26							390.278,26
Total Política			390.278,26							390.278,26
Total Área de Gasto			390.278,26							390.278,26
1 SERVICIOS PÚBLICOS BÁSICOS.										
13 Seguridad y movilidad ciudadana.										
130 Administración General de la Seguridad y Protección Civil.	3.287.694,06	54.240,08			18.394,72					3.360.268,86
133 Ordenación del tráfico y del estacionamiento.		43.806,57								43.806,57
134 Protección civil.		309.883,01								309.883,01
135 Servicio de extinción de incendios.		1.268.593,35								1.268.593,35
Total Política	3.287.694,06	1.676.523,01			18.394,72					4.982.551,79
15 Vivienda y urbanismo.										
151 Urbanismo.	654.870,31	123.915,50		752.007,80	1.373.796,80					2.904.530,41
155 Vías públicas.	250.280,86	1.076.699,91								1.326.980,77
Total Política	905.151,17	1.200.615,41		752.007,80	1.373.796,80					4.231.511,18
16 Bienestar comunitario.										
161 Saneamiento, abastecimiento y distribución de aguas.		1.328.560,78								1.328.560,78
162 Recogida, eliminación y tratamiento de residuos.		4.553.999,23								4.553.999,23
165 Alumbrado público.		2.305.489,12								2.305.489,12
169 Otros servicios de bienestar comunitario.		70.611,30								70.611,30
Total Política		8.258.660,43								8.258.660,43
17 Medio ambiente.										
170 Administración general del medio ambiente.	116.542,32	254.464,06		49.591,20						420.597,58
171 Parques y jardines.		2.461.404,90								2.461.404,90
Total Política	116.542,32	2.715.868,96		49.591,20						2.882.002,48

RESUMEN DE OBLIGACIONES RECONOCIDAS NETAS POR CLASIFICACIÓN PROGRAMA Y CAPÍTULO

ÁREA DE GASTO POLÍTICA GRUPO PROG.	CAPÍTULO									TOTAL
	1	2	3	4	6	7	8	9		
Total Área de Gasto	4.309.387,55	13.851.667,81		801.599,00	1.392.071,52					20.354.725,88
2 ACTUACIONES DE PROTECCIÓN Y PROMOCIÓN SOCIAL.										
22 Otras prestaciones económicas a favor de empleados.	327.059,32									327.059,32
221 Otras prestaciones económicas a favor de empleados.	327.059,32									327.059,32
Total Política	327.059,32									327.059,32
23 Servicios Sociales y promoción social.										
232 Promoción social.	524.676,99	424.541,58		924.796,06						1.874.014,63
2321 Promoción social.	524.676,99	424.541,58		924.796,06						1.874.014,63
Total Política	524.676,99	424.541,58		924.796,06						1.874.014,63
24 Fomento del Empleo.										
241 Fomento del Empleo.	395.672,29	78.046,80								473.719,09
2411 Fomento del Empleo.	395.672,29	78.046,80								473.719,09
Total Política	395.672,29	78.046,80								473.719,09
Total Área de Gasto	1.247.408,60	502.588,38		924.796,06						2.674.793,04
3 PRODUCCIÓN DE BIENES PÚBLICOS DE CARACTER PREFERENTE.										
31 Sanidad.										
313 Acciones públicas relativas a la salud.		100.846,88								100.846,88
Total Política		100.846,88								100.846,88
32 Educación.										
320 Administración general de educación.	272.893,06									272.893,06
321 Educación preescolar y primaria.		176.310,54		400.000,00						576.310,54
324 Servicios complementarios de educación.		548.491,68		1.682.627,58						2.231.119,26
Total Política	272.893,06	724.802,22		2.082.627,58						3.080.322,86
33 Cultura.										
331 Administración General de la Cultura	344.736,24	391.296,97		589.583,82	11.998,99					1.337.616,02
338 Fiestas populares y festejos.	80.305,99	347.701,37		300,00						428.306,76
339 JUVENTUD	341.704,74	127.010,12		33.606,18						502.321,04

RESUMEN DE OBLIGACIONES RECONOCIDAS NETAS POR CLASIFICACIÓN PROGRAMA Y CAPÍTULO

ÁREA DE GASTO POLITICA GRUPO PROG.	CAPÍTULO									TOTAL	
	1	2	3	4	5	6	7	8	9		
34 Deporte.											
340 Administración General de Deportes.	766.746,37	866.008,46		623.490,00	11.998,99						2.268.243,82
Total Política											
340 Administración General de Deportes.	181.651,71	1.380.355,72		2.371.755,16							3.933.762,59
Total Política	181.651,71	1.380.355,72		2.371.755,16							3.933.762,59
Total Área de Gasto	1.221.291,14	3.072.013,28		5.077.872,74	11.998,99						9.383.176,15
4 ACTUACIONES DE CARÁCTER ECONÓMICO.											
43 Comercio, turismo y pequeñas y medianas empresas.											
433 Desarrollo empresarial.		51.000,00									51.000,00
Total Política		51.000,00									51.000,00
44 Transporte público.											
440 Administración general del transporte.				232.906,80							232.906,80
Total Política				232.906,80							232.906,80
Total Área de Gasto		51.000,00		232.906,80							283.906,80
9 ACTUACIONES DE CARÁCTER GENERAL.											
91 Órganos de gobierno.											
912 Órganos de gobierno.	1.419.082,13										1.419.082,13
Total Política	1.419.082,13										1.419.082,13
92 SERVICIOS DE CARÁCTER GENERAL											
920 Administración General.	1.788.583,97	1.247.409,94		479.839,32	37.077,94			39.991,50			3.592.902,67
921 MANTENIMIENTO SS. PUBLICOS MUNICIPALES		553.427,25									553.427,25
924 Participación ciudadana	63.780,63	373.137,79		60.000,00							496.918,42
929 Imprevistos y funciones no clasificadas.											
Total Política	1.852.364,60	2.173.974,98		539.839,32	37.077,94			39.991,50			4.643.248,34
93 Administración financiera y tributaria.											
931 Política económica y fiscal.	1.021.822,17										1.021.822,17
932 Gestión del sistema tributario.		8.228,15									8.228,15

(2014)

Pág.

4

RESUMEN DE OBLIGACIONES RECONOCIDAS NETAS POR CLASIFICACIÓN PROGRAMA Y CAPÍTULO

ÁREA DE GASTO POLÍTICA GRUPO PROG.	CAPÍTULO									TOTAL
	1	2	3	4	6	7	8	9		
934 Gestión de la deuda y de la tesorería.		239.539,04	27.360,87							266.899,91
Total Política	1.021.822,17	247.767,19	27.360,87							1.296.950,23
Total Área de Gasto	4.293.268,90	2.421.742,17	27.360,87	539.839,32	37.077,94		39.991,50			7.359.280,70
Total	11.071.356,19	19.899.011,64	417.639,13	7.577.013,92	1.441.148,45		39.991,50			40.446.160,83



3.8. RESUMEN DE OBLIGACIONES RECONOCIDAS NETAS Por Clasificación Económica y Programa.

RESUMEN DE OBLIGACIONES RECONOCIDAS NETAS POR CLASIFICACIÓN ECONÓMICA Y PROGRAMA

PROGRAMA	CAPÍTULO	ARTÍCULO	CONCEPTO	SUBCONCEPTO	OBLIGACIONES RECONOCIDAS NETAS
011 Deuda Pública.	3				390.278,26
		31			390.278,26
			310		390.278,26
				310	390.278,26
					390.278,26
TOTAL PROGRAMA 011					
130 Administración General de la Seguridad y Protección Civil.	1				3.287.694,06
		12			2.457.512,06
			120		722.097,98
				12000	17.490,47
				12003	39.539,36
				12004	565.389,07
				12005	7.678,58
				12006	92.000,50
			121		1.735.414,08
				12100	387.066,85
				12101	1.238.007,50
				12110	53.175,99
				12111	19.745,74
				12112	26.668,00
				12113	10.750,00

(2014)

RESUMEN DE OBLIGACIONES RECONOCIDAS NETAS POR CLASIFICACIÓN ECONÓMICA Y PROGRAMA

PROGRAMA	CAPÍTULO	ARTÍCULO	CONCEPTO	SUBCONCEPTO	OBLIGACIONES RECONOCIDAS NETAS
		15			51.501,36
			150		44.401,36
				150	44.401,36
			151		7.100,00
				151	7.100,00
		16			778.680,64
				160	778.680,64
				160	778.680,64
	2				54.240,08
		21			16.911,49
			214		16.911,49
				214	16.911,49
		22			37.328,59
				221	29.638,92
				22101	3.000,00
				22102	924,41
				22104	25.714,51
			226		4.500,87
				226	4.114,57
				22611	386,30
			227		3.188,80
				22707	3.188,80

RESUMEN DE OBLIGACIONES RECONOCIDAS NETAS POR CLASIFICACIÓN ECONÓMICA Y PROGRAMA

PROGRAMA	CAPÍTULO	ARTÍCULO	CONCEPTO	SUBCONCEPTO	OBLIGACIONES RECONOCIDAS NETAS
	6				18.334,72
		62			18.334,72
			624		18.334,72
				624	18.334,72
TOTAL PROGRAMA 130					3.360.268,86
133 Ordenación del tráfico y del estacionamiento.	2				43.806,57
		22			43.806,57
			227		43.806,57
				22707	12.605,27
				22708	13.386,29
				22709	17.815,01
TOTAL PROGRAMA 133					43.806,57
134 Protección civil .	2				309.883,01
		22			309.883,01
			227		309.883,01
				22708	28.633,92
				22709	16.602,65
				22710	18.000,00
				22712	246.646,44
TOTAL PROGRAMA 134					309.883,01
135 Servicio de extinción de incendios.					

(2014)

RESUMEN DE OBLIGACIONES RECONOCIDAS NETAS POR CLASIFICACIÓN ECONÓMICA Y PROGRAMA

PROGRAMA	CAPÍTULO	ARTÍCULO	CONCEPTO	SUBCONCEPTO	OBLIGACIONES RECONOCIDAS NETAS
	2				1.268.593,35
		22			1.268.593,35
			225		1.268.593,35
				225	1.265.920,03
				22501	2.673,32
					1.268.593,35
TOTAL PROGRAMA 135					
151 Urbanismo.	1				654.870,31
		12			515.546,58
			120		206.059,24
				12000	58.709,28
				12001	25.813,04
				12003	43.438,39
				12004	41.892,90
				12006	36.205,63
					309.487,34
			121		117.629,48
				12100	191.857,86
				12101	139.323,73
		16			139.323,73
			160		139.323,73
				160	139.323,73
	2				123.915,50

(2014)

RESUMEN DE OBLIGACIONES RECONOCIDAS NETAS POR CLASIFICACIÓN ECONÓMICA Y PROGRAMA

PROGRAMA	CAPÍTULO	ARTÍCULO	CONCEPTO	SUBCONCEPTO	OBLIGACIONES RECONOCIDAS NETAS
		21			101.475,34
			210		101.475,34
				210	101.475,34
		22			22.440,16
			221		22.345,62
				22102	22.345,62
			226		94,54
				226	94,54
	4				752.007,80
		44			752.007,80
			449		752.007,80
				44901	264.135,89
				44902	487.871,91
	6				1.373.736,80
		60			525.482,55
			601		525.482,55
				60125	525.482,55
		62			620.058,50
			622		620.058,50
				622	144.237,37
				62210	26.789,81
				62220	11.684,66

RESUMEN DE OBLIGACIONES RECONOCIDAS NETAS POR CLASIFICACIÓN ECONÓMICA Y PROGRAMA

PROGRAMA	CAPÍTULO	ARTÍCULO	CONCEPTO	SUBCONCEPTO	OBLIGACIONES RECONOCIDAS NETAS
				62244	262.686,70
				62255	32.284,18
				62257	142.375,78
		63			228.195,75
			639		228.195,75
				639	185.891,39
				63901	42.304,36
					2.904.530,41
155					
Vías públicas.	1				250.280,86
		12			192.912,27
			120		77.517,13
				12000	44.031,96
				12001	12.906,52
				12004	8.378,58
				12006	12.200,07
			121		115.395,14
				12100	43.621,20
				12101	71.773,94
		16			57.368,59
			160		57.368,59
				160	57.368,59

RESUMEN DE OBLIGACIONES RECONOCIDAS NETAS POR CLASIFICACIÓN ECONÓMICA Y PROGRAMA

PROGRAMA	CAPÍTULO	ARTÍCULO	CONCEPTO	SUBCONCEPTO	OBLIGACIONES RECONOCIDAS NETAS
	2				1.076.699,91
		22			1.076.699,91
			227		1.076.699,91
				22707	1.076.699,91
TOTAL PROGRAMA 155					1.326.980,77
161 Saneamiento, abastecimiento y distribución de aguas.	2				1.328.560,78
		22			1.328.560,78
			221		1.328.560,78
				22101	1.328.560,78
TOTAL PROGRAMA 161					1.328.560,78
162 Recogida, eliminación y tratamiento de residuos.	2				4.553.999,23
		22			4.553.999,23
			221		6.100,00
				22101	6.100,00
			225		224.263,46
				225	224.263,46
			227		4.323.635,77
				22707	4.323.635,77
TOTAL PROGRAMA 162					4.553.999,23
165 Alumbrado público.	2				2.305.489,12

RESUMEN DE OBLIGACIONES RECONOCIDAS NETAS POR CLASIFICACIÓN ECONÓMICA Y PROGRAMA

PROGRAMA	CAPÍTULO	ARTÍCULO	CONCEPTO	SUBCONCEPTO	OBLIGACIONES RECONOCIDAS NETAS
		21			1.572,81
			213		1.572,81
				21303	1.572,81
		22			2.303.916,31
			221		1.761.691,82
				22100	1.761.691,82
			227		542.224,49
				22707	542.224,49
					2.305.489,12
169	TOTAL PROGRAMA 165				
	Otros servicios de bienestar comunitario.	2			70.611,30
					70.611,30
		22			34.599,99
			221		34.599,99
				22102	34.599,99
			227		36.011,31
				22707	36.011,31
					70.611,30
170	TOTAL PROGRAMA 169				
	Administración general del medio ambiente.	1			116.542,32
					94.114,43
		12			42.014,55
			120		29.354,96
				12000	8.378,58
				12004	

(2014)

RESUMEN DE OBLIGACIONES RECONOCIDAS NETAS POR CLASIFICACIÓN ECONÓMICA Y PROGRAMA

PROGRAMA	CAPÍTULO	ARTÍCULO	CONCEPTO	SUBCONCEPTO	OBLIGACIONES RECONOCIDAS NETAS
				12006	4.281,01
			121		52.099,88
				12100	20.826,54
				12101	31.273,34
		16			22.427,89
			160		22.427,89
				160	22.427,89
	2				254.464,06
		22			254.464,06
			221		4.800,00
				22101	4.800,00
			225		198.265,79
				225	198.265,79
			226		3.396,27
				226	3.396,27
			227		48.002,00
				22707	8.887,44
				22709	3.314,60
				22710	35.799,96
	4				49.591,20
		44			48.691,20
			449		48.691,20

RESUMEN DE OBLIGACIONES RECONOCIDAS NETAS POR CLASIFICACIÓN ECONÓMICA Y PROGRAMA

PROGRAMA	CAPÍTULO	ARTÍCULO	CONCEPTO	SUBCONCEPTO	OBLIGACIONES RECONOCIDAS NETAS
				44901	48.691,20
		48			900,00
			481		900,00
				481	900,00
	TOTAL PROGRAMA 170				420.597,58
171					
	2				2.461.404,90
		22			2.461.404,90
			227		2.461.404,90
				22707	2.300.210,52
				22708	161.194,38
	TOTAL PROGRAMA 171				2.461.404,90
221					
	1				327.059,32
		16			327.059,32
			162		327.059,32
				162	312.622,56
				16201	12.795,20
				16206	1.641,56
	TOTAL PROGRAMA 221				327.059,32
232					
	1				524.676,99
		12			387.087,75

RESUMEN DE OBLIGACIONES RECONOCIDAS NETAS POR CLASIFICACIÓN ECONÓMICA Y PROGRAMA

PROGRAMA	CAPÍTULO	ARTÍCULO	CONCEPTO	SUBCONCEPTO	OBLIGACIONES RECONOCIDAS NETAS
			120		175.318,01
				12000	14.677,32
				12001	103.253,21
				12003	9.884,84
				12004	16.757,16
				12006	30.745,48
			121		211.769,74
				12100	85.818,74
				12101	125.951,00
		13			30.403,01
			130		30.403,01
				13000	16.579,49
				13002	13.823,52
		16			107.186,23
			160		107.186,23
	2			160	107.186,23
					424.541,58
		22			424.541,58
			221		95.246,61
				22100	698,00
				22101	93.613,49
				22102	446,97

RESUMEN DE OBLIGACIONES RECONOCIDAS NETAS POR CLASIFICACIÓN ECONÓMICA Y PROGRAMA

PROGRAMA	CAPÍTULO	ARTÍCULO	CONCEPTO	SUBCONCEPTO	OBLIGACIONES RECONOCIDAS NETAS
				22103	488,15
			223		1.427,80
				223	1.427,80
			226		21.500,21
				226	4.114,20
				22610	17.386,01
			227		306.366,96
				22707	272.924,47
				22708	33.442,49
	4				924.796,06
		44			564.961,20
			449		564.961,20
				44901	564.961,20
		48			359.834,86
			480		267.534,86
				480	79.316,79
				48002	188.218,07
			481		2.300,00
				481	2.300,00
			483		46.800,00
				483	46.800,00
			489		43.200,00

RESUMEN DE OBLIGACIONES RECONOCIDAS NETAS POR CLASIFICACIÓN ECONÓMICA Y PROGRAMA

PROGRAMA	CAPÍTULO	ARTÍCULO	CONCEPTO	SUBCONCEPTO	OBLIGACIONES RECONOCIDAS NETAS
				489	25.200,00
				48901	18.000,00
					1.874.014,63
241 Fomento del Empleo.	1				395.672,29
		12			241.239,98
			120		109.433,06
				12000	14.677,32
				12001	38.719,56
				12003	19.769,68
				12004	16.757,16
				12006	19.509,34
					131.806,92
			121		55.535,76
				12100	76.271,16
				12101	94.437,86
		14			94.437,86
				143	28.561,07
				14300	65.876,79
				14301	59.994,45
		16			59.994,45
				160	59.994,45
				160	59.994,45

RESUMEN DE OBLIGACIONES RECONOCIDAS NETAS POR CLASIFICACIÓN ECONÓMICA Y PROGRAMA

PROGRAMA	CAPÍTULO	ARTÍCULO	CONCEPTO	SUBCONCEPTO	OBLIGACIONES RECONOCIDAS NETAS
	2				78.046,80
		22			78.046,80
			221	22101	14.800,00
					14.800,00
			227		63.246,80
				22707	47.450,00
				22708	6.946,80
				22709	4.050,00
				22710	4.800,00
					473.719,09
313 Acciones públicas relativas a la salud.	2				100.846,88
		22			100.846,88
			226		2.170,65
				226	920,65
				22601	1.250,00
			227		98.676,23
				22706	7.413,22
				22707	27.522,36
				22708	45.315,04
				22709	12.222,22
				22710	5.400,00
TOTAL PROGRAMA 241					

RESUMEN DE OBLIGACIONES RECONOCIDAS NETAS POR CLASIFICACIÓN ECONÓMICA Y PROGRAMA

PROGRAMA	CAPÍTULO	ARTÍCULO	CONCEPTO	SUBCONCEPTO	OBLIGACIONES RECONOCIDAS NETAS
				22712	803,39
	TOTAL PROGRAMA 313				100.846,88
320	1				272.893,06
		12			194.289,84
			120		75.945,84
				12005	65.816,40
				12006	10.129,44
			121		118.344,00
				12100	38.142,00
				12101	80.202,00
		16			78.603,22
			160		78.603,22
				160	78.603,22
	TOTAL PROGRAMA 320				272.893,06
321	2				176.310,54
		22			176.310,54
			221		7.936,03
				22101	7.300,00
				22102	636,03
			223		2.634,50
				223	2.634,50

RESUMEN DE OBLIGACIONES RECONOCIDAS NETAS POR CLASIFICACIÓN ECONÓMICA Y PROGRAMA

PROGRAMA	CAPÍTULO	ARTÍCULO	CONCEPTO	SUBCONCEPTO	OBLIGACIONES RECONOCIDAS NETAS
			226		25.559,37
				226	6.586,43
				22600	18.972,94
			227		355.037,65
				22707	182.846,90
				22708	154.980,00
				22712	17.210,75
	4				589.583,82
		44			581.583,82
			449		581.583,82
				44901	581.583,82
		48			8.000,00
			481		8.000,00
				481	8.000,00
	6				11.998,99
		62			11.998,99
			625		11.998,99
				62510	11.998,99
					1.337.616,02
TOTAL PROGRAMA 331					
338	1				80.305,39
		12			57.379,34
			120		22.828,46

(2014)
 RESUMEN DE OBLIGACIONES RECONOCIDAS NETAS POR CLASIFICACIÓN ECONÓMICA Y PROGRAMA

PROGRAMA	CAPÍTULO	ARTÍCULO	CONCEPTO	SUBCONCEPTO	OBLIGACIONES RECONOCIDAS NETAS
				12003	18.427,36
				12006	4.401,10
			121		34.550,88
				12100	11.432,20
				12101	23.118,68
		16			22.926,05
			160		22.926,05
				160	22.926,05
	2				347.701,37
		20			54.972,42
			203		54.972,42
				203	54.972,42
		22			292.728,95
			221		561,54
				22101	561,54
			226		278.717,41
				22610	278.717,41
			227		13.450,00
				22708	13.450,00
	4				300,00
		48			300,00
			481		300,00

(2014)
 RESUMEN DE OBLIGACIONES RECONOCIDAS NETAS POR CLASIFICACIÓN ECONÓMICA Y PROGRAMA

PROGRAMA	CAPÍTULO	ARTÍCULO	CONCEPTO	SUBCONCEPTO	OBLIGACIONES RECONOCIDAS NETAS
				481	300,00
					428.306,76
					341.704,74
339 JUVENTUD	1	12			268.218,39
			120		104.853,97
				12000	14.677,32
				12001	12.906,52
				12003	18.427,36
				12004	40.699,86
				12006	18.142,91
			121		163.364,42
				12100	56.557,58
				12101	106.806,84
		16			73.486,35
			160		73.486,35
				160	73.486,35
	2				127.010,12
		22			127.010,12
			221		24.987,74
				22100	458,03
				22101	23.600,00

(2014)

RESUMEN DE OBLIGACIONES RECONOCIDAS NETAS POR CLASIFICACIÓN ECONÓMICA Y PROGRAMA

PROGRAMA	CAPÍTULO	ARTÍCULO	CONCEPTO	SUBCONCEPTO	OBLIGACIONES RECONOCIDAS NETAS
				22102	929,71
			223		1.643,60
				223	1.643,60
			226		25.317,67
				226	25.317,67
			227		75.061,11
				22708	30.682,22
				22709	23.724,97
				22710	10.240,10
				22712	1.280,00
				22714	2.874,96
				22715	3.810,00
				22719	2.448,86
	4				33.606,18
		44			28.258,54
			449		28.258,54
				44901	28.258,54
		48			5.347,64
			481		4.747,64
				481	4.747,64
			489		600,00
				489	600,00

(2014)

RESUMEN DE OBLIGACIONES RECONOCIDAS NETAS POR CLASIFICACIÓN ECONÓMICA Y PROGRAMA

PROGRAMA	CAPÍTULO	ARTÍCULO	CONCEPTO	SUBCONCEPTO	OBLIGACIONES RECONOCIDAS NETAS
TOTAL PROGRAMA 339					502.321,04
340 Administración General de Deportes.	1				181.651,71
		13			138.777,22
			130		138.777,22
				13000	68.195,02
				13002	70.582,20
		16			42.874,49
			160		42.874,49
				160	42.874,49
	2				1.380.355,72
		21			82.352,14
			213		82.352,14
				213	73.640,14
				21301	8.712,00
		22			1.298.003,58
			220		1.526,95
				22000	1.526,95
				221	12.859,64
				22101	8.200,00
				22102	4.659,64
				223	7.563,60

(2014)

RESUMEN DE OBLIGACIONES RECONOCIDAS NETAS POR CLASIFICACIÓN ECONÓMICA Y PROGRAMA

PROGRAMA	CAPÍTULO	ARTÍCULO	CONCEPTO	SUBCONCEPTO	OBLIGACIONES RECONOCIDAS NETAS
				223	7.563,60
			226		20.822,61
				226	9.239,28
				22601	2.054,58
				22602	9.528,75
			227		1.255.230,78
				22707	16.125,00
				22708	29.797,44
				22709	41.386,91
				22710	8.041,00
				22712	195.855,48
				22713	703.085,50
				22714	28.508,25
				22715	171.571,24
				22716	3.840,00
				22717	8.620,00
				22718	48.399,96
	4				2.371.755,16
		44			2.236.755,16
			449		2.236.755,16
				44901	2.236.755,16
		48			135.000,00

(2014)

RESUMEN DE OBLIGACIONES RECONOCIDAS NETAS POR CLASIFICACIÓN ECONÓMICA Y PROGRAMA

PROGRAMA	CAPÍTULO	ARTÍCULO	CONCEPTO	SUBCONCEPTO	OBLIGACIONES RECONOCIDAS NETAS
			489		135.000,00
				48901	2.229,62
				48902	3.230,42
				48903	3.361,78
				48904	19.625,99
				48905	5.812,18
				48906	2.113,52
				48907	2.661,02
				48908	1.634,27
				48909	1.905,02
				48910	25.969,03
				48911	13.504,26
				48912	4.729,64
				48913	2.228,25
				48914	1.088,20
				48915	8.913,34
				48916	3.628,90
				48917	1.704,47
				48918	1.452,70
				48919	6.613,30
				48920	1.825,90
				48921	1.615,12

RESUMEN DE OBLIGACIONES RECONOCIDAS NETAS POR CLASIFICACIÓN ECONÓMICA Y PROGRAMA

PROGRAMA	CAPÍTULO	ARTÍCULO	CONCEPTO	SUBCONCEPTO	OBLIGACIONES RECONOCIDAS NETAS
				48922	5.182,21
				48923	1.425,02
				48924	6.089,74
				48925	782,04
				48926	5.674,06
					3.933.762,59
TOTAL PROGRAMA 340					
433 Desarrollo empresarial.	2				51.000,00
		22			51.000,00
			221	22100	14.774,03
				22101	14.000,00
			226		10.022,52
				226	10.022,52
			227		26.203,45
				22706	538,45
				22707	25.665,00
TOTAL PROGRAMA 433					51.000,00
440 Administración general del transporte.	4				232.906,80
		45			232.906,80
			453		232.906,80
				45390	232.906,80

(2014)

RESUMEN DE OBLIGACIONES RECONOCIDAS NETAS POR CLASIFICACIÓN ECONÓMICA Y PROGRAMA

PROGRAMA	CAPÍTULO	ARTÍCULO	CONCEPTO	SUBCONCEPTO	OBLIGACIONES RECONOCIDAS NETAS
TOTAL PROGRAMA 440					232.906,80
912 Órganos de gobierno.	1				1.419.082,13
		10			917.527,27
			100		917.527,27
				100	665.995,21
				10001	251.532,06
		11			485.163,84
			110		485.163,84
				110	485.163,84
		16			16.391,02
			160		16.391,02
				160	16.391,02
TOTAL PROGRAMA 912					1.419.082,13
920 Administración General .	1				1.788.583,97
		12			898.391,92
			120		346.739,42
				12000	44.031,96
				12002	11.210,50
				12003	71.466,65
				12004	113.286,06
				12005	54.866,76

(2014)

RESUMEN DE OBLIGACIONES RECONOCIDAS NETAS POR CLASIFICACIÓN ECONÓMICA Y PROGRAMA

PROGRAMA	CAPÍTULO	ARTÍCULO	CONCEPTO	SUBCONCEPTO	OBLIGACIONES RECONOCIDAS NETAS
				12006	51.877,49
			121		551.652,50
				12100	195.496,35
				12101	356.156,15
		13			73.049,94
			131		73.049,94
		14		131	73.049,94
					16.846,09
			143		16.846,09
				143	16.846,09
		15			264.853,24
			150		264.853,24
				150	196.003,24
				15001	50.850,00
				15003	18.000,00
		16			535.442,78
			160		535.442,78
				160	535.442,78
	2				1.247.409,94
		20			31.585,38
			202		31.585,38
				20201	31.585,38

(2014)

RESUMEN DE OBLIGACIONES RECONOCIDAS NETAS POR CLASIFICACIÓN ECONÓMICA Y PROGRAMA

PROGRAMA	CAPÍTULO	ARTÍCULO	CONCEPTO	SUBCONCEPTO	OBLIGACIONES RECONOCIDAS NETAS
		22			1.215.084,87
			220		51.135,90
				22000	13.967,63
				22001	20.011,93
				22002	17.156,34
			221		293.273,31
				22100	775,98
				22101	272.508,69
				22102	6.809,93
				22103	13.178,71
			222		272.398,05
				22200	257.609,12
				22205	12.233,41
				22206	2.555,52
			224		204.177,13
				224	204.177,13
			225		618,18
				225	618,18
			226		215.410,87
				226	25.582,25
				22601	14.522,82
				22604	165.449,28

RESUMEN DE OBLIGACIONES RECONOCIDAS NETAS POR CLASIFICACIÓN ECONÓMICA Y PROGRAMA

PROGRAMA	CAPÍTULO	ARTÍCULO	CONCEPTO	SUBCONCEPTO	OBLIGACIONES RECONOCIDAS NETAS
				22605	6.515,51
				22609	3.146,01
				22611	195,00
			227		178.071,43
				22702	982,87
				22705	2.346,44
				22707	150.622,20
				22710	24.119,92
		23			739,69
			230		48,00
				230	48,00
			231		691,69
				231	691,69
	4				479.839,32
		44			479.839,32
			449		479.839,32
				44901	479.839,32
	6				37.077,94
		62			37.077,94
			625		19.423,98
				625	19.423,98
			626		17.653,96

(2014)

RESUMEN DE OBLIGACIONES RECONOCIDAS NETAS POR CLASIFICACIÓN ECONÓMICA Y PROGRAMA

PROGRAMA	CAPÍTULO	ARTÍCULO	CONCEPTO	SUBCONCEPTO	OBLIGACIONES RECONOCIDAS NETAS
				626	17.653,96
	8				39.991,50
		83			39.991,50
			831		39.991,50
				831	39.991,50
					3.592.902,67
	TOTAL PROGRAMA 920				
921	2				553.427,25
		21			185.711,99
			212		66.710,63
				212	66.710,63
					119.001,36
			213		22.306,27
				213	22.306,27
				21301	85.966,19
				21302	10.728,90
		22			367.715,26
			221		337.975,07
				22102	335.940,95
				22110	2.034,12
					29.740,19
			227		29.740,19
				22713	29.740,19
					553.427,25
	TOTAL PROGRAMA 921				
924	Participación ciudadana				

(2014)

RESUMEN DE OBLIGACIONES RECONOCIDAS NETAS POR CLASIFICACIÓN ECONÓMICA Y PROGRAMA

PROGRAMA	CAPÍTULO	ARTÍCULO	CONCEPTO	SUBCONCEPTO	OBLIGACIONES RECONOCIDAS NETAS
	1				63.780,63
		12			55.585,14
			120		25.561,72
				12001	12.906,52
				12004	8.378,58
				12006	4.276,62
			121		30.023,42
				12100	12.664,82
				12101	17.358,60
		16			8.195,49
			160		8.195,49
				160	8.195,49
	2				373.137,79
					373.137,79
		22			319,23
			221		319,23
				22100	704,05
			225		704,05
				225	87.058,45
			226		6.180,77
				22602	80.877,68
			227		285.056,06

(2014)

RESUMEN DE OBLIGACIONES RECONOCIDAS NETAS POR CLASIFICACIÓN ECONÓMICA Y PROGRAMA

PROGRAMA	CAPÍTULO	ARTÍCULO	CONCEPTO	SUBCONCEPTO	OBLIGACIONES RECONOCIDAS NETAS
				22707	75.449,87
				22708	99.535,08
				22709	34.331,00
				22710	19.932,30
				22712	15.904,21
				22713	39.903,60
	4				60.000,00
		48			60.000,00
			489		60.000,00
				489	60.000,00
					496.918,42
931	1				1.021.822,17
		12			809.186,64
			120		298.504,36
				12000	74.359,88
				12001	17.373,81
				12003	49.424,20
				12004	106.762,81
				12006	50.583,66
			121		510.682,28
				12100	175.003,56
TOTAL PROGRAMA 924					
Política económica y fiscal.					

RESUMEN DE OBLIGACIONES RECONOCIDAS NETAS POR CLASIFICACIÓN ECONÓMICA Y PROGRAMA

PROGRAMA	CAPÍTULO	ARTÍCULO	CONCEPTO	SUBCONCEPTO	OBLIGACIONES RECONOCIDAS NETAS
				12101	335.678,72
		16			212.635,53
			160		212.635,53
				160	212.635,53
					1.021.822,17
TOTAL PROGRAMA 931					
932	2				8.228,15
		22			8.228,15
			227		8.228,15
				22707	8.228,15
					8.228,15
TOTAL PROGRAMA 932					
934	2				239.539,04
		22			239.539,04
			227		239.539,04
				22707	24.539,04
				22717	215.000,00
	3				27.360,87
		31			13.644,77
			311		10.110,72
				311	10.110,72
					3.534,05
				319	3.534,05
					3.534,05
				319	3.534,05

(2014)

RESUMEN DE OBLIGACIONES RECONOCIDAS NETAS POR CLASIFICACIÓN ECONÓMICA Y PROGRAMA

PROGRAMA	CAPÍTULO	ARTÍCULO	CONCEPTO	SUBCONCEPTO	OBLIGACIONES RECONOCIDAS NETAS
		35			13.716,10
			352		13.716,10
				352	13.716,10
TOTAL PROGRAMA 934					266.899,91
TOTAL GENERAL					40.446.160,83



3.9. RESULTADO PRESUPUESTARIO.



ESTADO DE LIQUIDACIÓN DEL PRESUPUESTO

III. RESULTADO PRESUPUESTARIO		EJERCICIO 2014		
CONCEPTOS	DERECHOS RECONOCIDOS NETOS	OBLIGACIONES RECONOCIDAS NETAS	AJUSTES	RESULTADO PRESUPUESTARIO
a. Operaciones corrientes	45.120.353,15	38.965.020,88		6.155.332,27
b. Otras operaciones no financieras	1.272,55	1.441.148,45		-1.439.875,90
1.Total operaciones no financieras (a+b)	45.121.625,70	40.406.169,33		4.715.456,37
2.Activos financieros	32.894,89	39.991,50		-7.096,61
3.Pasivos financieros				
RESULTADO PRESUPUESTARIO DEL EJERCICIO	45.154.520,59	40.446.160,83		4.708.359,76
<u>AJUSTES</u>				
4.Créditos gastados financiados con remanente de tesorería para gastos generales				
5.Desviaciones de financiación negativas del ejercicio			1.001.303,68	
6.Desviaciones de financiación positivas del ejercicio				
RESULTADO PRESUPUESTARIO AJUSTADO				1.001.303,68
				5.709.663,44



4. LA MEMORIA



AYUNTAMIENTO DE TRES CANTOS

MEMORIA DEL EJERCICIO 2014

- Tres Cantos tiene una población, según el padrón, de 42.546 habitantes a 31 de diciembre de 2014. Se encuentra ubicado en el noreste de la Comunidad de Madrid, en la segunda corona metropolitana, a 21 Kilómetros de la capital, en el eje de la M-607. Es una ciudad con una localización privilegiada y posee un entorno de gran calidad y alto valor ambiental, pues linda con los Montes del Pardo, por el sur, y el de Viñuelas, por el sureste.
- Además de la situación geográfica privilegiada, otra característica del municipio que favorece su desarrollo socio-económico son las buenas comunicaciones con Madrid y con otros puntos de la Comunidad: M-607, M-40 y próximamente con el cierre de la M-50, así como las líneas de ferrocarril de Cercanías. Esta accesibilidad en las entradas y salidas de Madrid y el fácil acceso al aeropuerto de Barajas constituyen un factor relevante para la competitividad del municipio.
- Es el municipio más joven de la Comunidad y también lo es su población. La edad media de los tricantinos es de 32 años y el 25% de la población es menor de 16 años; dato que se está teniendo en cuenta para la cobertura de la demanda de servicios de atención a la infancia y a la adolescencia que faciliten a padres y madres la conciliación de la vida familiar y laboral.
- Tres Cantos es uno de los cinco municipios de la Comunidad de Madrid con más alta tasa de actividad femenina y con menor tasa de paro de la región (8%).
- Su población posee un elevado nivel cultural, ya que el 60.1% de los tricantinos tiene estudios universitarios; dato importante si lo comparamos con el 20.4% de la población con titulación superior de la Comunidad de Madrid. El 52% de la población ocupada son técnicos profesionales científicos, de apoyo o intelectuales. Además, el 73% de la población ocupada son trabajadores/as por cuenta ajena con contratos de carácter fijo o indefinido.
- Ese elevado nivel cultural influye en el también elevado nivel académico de los colegios de Tres Cantos, muy por encima de la media de la Comunidad



de Madrid. Esto ha influido en los baremos para que 8 de los 9 colegios públicos de la localidad sean bilingües, lo que se traduce en un 80% de bilingüismo frente a menos de un 30% de media en la Comunidad de Madrid. Además, los tres institutos de la ciudad también son bilingües, dos con inglés y uno con francés.

- El nivel de vida de los tricantinos, medido por su renta *per cápita* es medio-alto, encontrándose en el cuarto puesto de los municipios de la Comunidad de Madrid si excluimos Madrid capital.
- Durante el año 2014, numerosas inversiones se han llevado a cabo en el municipio. En primer lugar, se ha continuado con la política de soterramiento de contenedores. Con esta última inversión, de más de 250.000€, alrededor del 70% de los contenedores del municipio se encuentran soterrados, lo que supone un gran avance en materia medioambiental, al incrementarse el reciclaje llevado a cabo por los vecinos, así como la calidad del mismo.
- Asimismo, se ha continuado con la rehabilitación de los sectores del municipio, en concreto, el Sector Pueblos, un sector profundamente comercial y que el diseño de hace más de 30 años, con multitud de barreras arquitectónicas, se había quedado obsoleto y poco práctico. Con esta inversión, se favorecerá el comercio local, factor muy importante en estos momentos en los que la recuperación económica del país es un pilar, y se creará un gran espacio para la convivencia de los vecinos.
- Tres Cantos se caracteriza por sus instalaciones deportivas y por la práctica mayoritaria del deporte por sus vecinos. Así, en el año 2014 se apostó por la renovación de las instalaciones de mayor uso en el municipio: los campos de fútbol de césped artificial. Éste, con el paso del tiempo, estaba en muy mal estado y ya era necesario su sustitución, además de dotar a los dos campos de una red de riego con cañones de aspersión. Una inversión de 392.000€, que sin duda servirá para la práctica del fútbol de una manera más óptima.
- Por último, el gran valor de Tres Cantos, sus zonas verdes, refuerza su importancia con la creación de un nuevo parque, el de las Siete Leguas, que dará servicio a toda la zona residencial de vivienda protegida del AR Nuevo Tres Cantos. En esta zona más de 2.000 vecinos, mayoritariamente jóvenes, disfrutarán de un nuevo parque, dotado de grandes zonas verdes y áreas infantiles.



- Tres Cantos está considerado un municipio símbolo de la nueva industria. Este nuevo concepto se caracteriza por empresas de pequeña dimensión física, de intenso capital, de alta tecnología y mano de obra de elevada cualificación. La actividad económica es muy dinámica, con más de 2.000 empresas, la mayoría de ellas pertenecientes a sectores productivos con un alto componente tecnológico y de I+D.
- Es sede del Parque Tecnológico de Madrid (PTM) con 275.000 m², donde se ubican 80 compañías pertenecientes a sectores industriales dedicados a la electrónica de telecomunicaciones, ingeniería espacial, informática, electromedicina, biotecnología, sector químico, farmacéutico, etc.
- Hay que destacar entre las empresas del PTM: Glaxo Smithkline, Sener, Alcatel Espacio, Red Eléctrica Española (REE), Grupo de Mecánica de Vuelo (GMV), el Vivero de Empresas del IMADE, Genetrix, Teldat, RACE, Línea Directa Aseguradora, etc. Además, allí se ubica el Parque Científico de Madrid, del cual es patrono desde el año 2010 el propio Ayuntamiento junto con la Universidad Autónoma y la Universidad Complutense, entre otras entidades, y en el que podemos encontrar empresas con un alto componente de I+D+i, punteras en biotecnología.
- En este sentido, el nuevo desarrollo urbanístico acogerá la Ciudad de Biotecnología, un gran parque empresarial que será referencia en este sector y que cuenta con el firme respaldo de la Comunidad de Madrid para su ubicación y crecimiento.
- El resto de las empresas del tejido empresarial de Tres Cantos se caracterizan por el mismo nivel tecnológico y de I+D. Entre estas empresas, destacan el grupo Siemens, Software AG, Danone, BDF Nivea, Grupo Page, Sogecable, Repsol, Laboratorios Normon, Neurofarma, Comitas, Unipapel, Laboratorios Serono, Carburos Metálicos, etc.
- Entran a trabajar a nuestra ciudad diariamente 30.000 personas, lo que supone un importante elemento en nuestro desarrollo, así como en la demanda de bienes y servicios. Esta situación influye directamente en la entrada y salida de vehículos de nuestra ciudad, por lo que se está procediendo a la mejora de los accesos. (Ya se ha ejecutado la remodelación del acceso Norte, eliminando los semáforos y agilizando la entrada y salida a la ciudad por este punto).
- Estamos en pleno desarrollo de un nuevo PGOU, con la construcción de 6.900 viviendas, de las que el 48% tienen algún tipo de protección, lo que incrementará la población en aproximadamente 20.000 habitantes en unos



ocho o diez años. Tras ejecutarse la mayoría de la Obra Civil de urbanización de esta zona e invertirse más de 200 millones de euros, ya han comenzado a construirse las viviendas, encontrándose finalizadas las 1.000 viviendas para jóvenes de protección oficial. También se han construido otras 600 viviendas de protección. En 2012 los primeros vecinos se instalaron ya a vivir en este nuevo desarrollo.

- Este nuevo planeamiento mantendrá los estándares de densidad población y de calidad de Tres Cantos actual, que se caracteriza por un desarrollo sostenible, con gran riqueza medioambiental, amplias zonas verdes y numerosas dotaciones deportivas, asistenciales y educativas que se han incrementado notoriamente durante este mandato municipal para dar respuesta a todas las demandas de la población. En este sentido, en 2011 entró en funcionamiento la nueva Biblioteca Municipal Lope de Vega.
- El Ayuntamiento está organizado en 13 Concejalías, dirigidas por el propio Alcalde. El número medio de personal contratado en el ejercicio liquidado es:

Funcionarios de Carrera

- 183 Funcionarios
- 22 Interinos
- 17 de Empleo

Laborales

- 5 Fijos
- 3 Temporales

- El Ayuntamiento dispone de dos Empresas Mercantiles participadas al 100% por la Entidad.
- Las principales fuentes de financiamiento de la Entidad son:

A) INGRESOS:

a) Ingresos ordinarios:

- Tributos.....61%
- Transferencias de otras administraciones.....17%
- Tasas y Precios Públicos.....16%
- Subvenciones finalistas a servicios.....4%
- Otros Ingresos.....2%



b) Ingresos finalistas para inversiones (importes reconocidos durante el ejercicio)

- Aprovechamientos Urbanísticos.....0%
- Subvenciones de Capital.....4%
- Derechos de Superficie.....0%
- Transferencias de Capital.....0%
- Activos Financieros.....96%

B) GASTOS:

a) Gatos ordinarios:

- Gastos de Personal.....28%
- Gastos en Bienes Corrientes.....51%
- Gastos Financieros.....1%
- Transferencias Corrientes.....19%

b) Gastos de Capital

- Inversiones.....97%
- Transferencias de Capital.....0%
- Activos Financieros.....3%

El sistema contable es el adaptado a la Instrucción de Contabilidad para la Administración Local (ICAL) en el modelo NORMAL.

Tres Cantos a 23 de abril de 2015

PRIMER TENIENTE DE ALCALDE

CONCEJAL DE HACIENDA RR.HH. OBRAS Y SERVICIOS

Fdo.: Javier Juárez de la Morena





4.1. ORGANIZACIÓN.



4.2. GESTIÓN INDIRECTA DE SERVICIOS PUBLICOS.



Memoria del Ejercicio 2014

AYUNTAMIENTO DE TRES CANTOS

2. Gestión indirecta de servicios públicos

Las competencias y los servicios que presta el **AYUNTAMIENTO** son:

1. Servicios obligatorios

El **AYUNTAMIENTO** presta los siguientes servicios obligatorios:

Alumbrado público, recogida y tratamiento de residuos, limpieza viaria, jardines y zonas verdes, biblioteca, mercados, transporte público, protección civil y otros.

2. Servicios voluntarios

Como servicios complementarios, el **AYUNTAMIENTO** también presta, entre otros, los siguientes:

Guarderías, Servicios Deportivos e Instalaciones Deportivas, Personas con Discapacidad, Cafetería, Peluquería, Centro Personas Mayores, Danzaterapia, Servicio Psicopedagógico, Asesoría Jurídica Mujeres, Prevención Salud Laboral, Mediación Familiar....

3. Empresas Municipales

1. Empresa Municipal de Servicios, S.A.

1. Obras y Servicios

1. Mantenimiento Red Vial
2. Limpieza Grafitis

2. Servicios Municipales

1. Atención al Vecino
2. Asistencia Telefónica Ayuntamiento
3. Control Acceso 21 de Marzo y Torre del Agua
4. Control Acceso Casa Cultura
5. Limpieza Edificios Municipales

3. Juventud

1. Limpieza Casa Juventud
2. Programa Alternate-Programación Juventud



Ayuntamiento de
Tres Cantos

Intervención-Contabilidad

4. Deportes

1. Gestión Instalaciones Deportivas
2. Limpieza Instalaciones Deportivas
3. Conservación y Mantenimiento Piscina Verano

5. Medio Ambiente

1. Consejería e Información Aula Medioambiental
2. Operarios Aula Medioambiental
3. Limpieza Aula medioambiental

6. Cultura

1. Taquillaje y Megafonia Casa Cultura
2. Limpieza Casa Cultura
3. Asistencia Técnica Sonido Casa Cultura
4. Auxiliares de Biblioteca
5. Responsables Operativos Espacios
6. Operarios Casa Cultura

7. Educación

1. Limpieza Colegios Públicos
2. Mantenimiento Colegios y Edificios Públicos

8. Servicios Sociales y Sanidad

1. Servicio Atención a Menores
2. Servicio Ayuda a Domicilio

2. Fomento de la Vivienda y el Suelo, S.A.

1. Inversiones
2. Infraestructuras
3. Edificaciones
4. Obras Pendientes de Determinación
5. Construcciones P.M.S.
6. Inversiones P.M.S.
7. Infraestructuras y Bienes Destinados al Uso General P.M.S.

La mayoría de estos servicios son prestados de manera directa por el **AYUNTAMIENTO**.

Tres Cantos a 16 de abril de 2015

LA INTERVENTORA GENERAL

Fdo.: Catalina Salazar Rasero





4.3. BASES DE PRESENTACIÓN DE LAS CUENTAS.



Memoria del Ejercicio 2014

AYUNTAMIENTO DE TRES CANTOS

3. Bases de presentación de las cuentas

Los Principios Contables utilizados para la elaboración de estas cuentas anuales son los recogidos en la Instrucción de contabilidad Local, Orden EHA/404/2004.

La aplicación de los Principios Contables incluidos en los apartados siguientes conduce a que las cuentas anuales formadas con claridad, expresan la imagen fiel del patrimonio de la situación financiera, de la Ejecución del Presupuesto y de los Resultados de la Entidad.

La Contabilidad de la Entidad se desarrolla aplicando los Principios Contables que se indican a continuación:

- Principio de gestión continuada.
- Principio de uniformidad
- Principio de importancia relativa
- Principio de registro
- Principio de prudencia
- Principio de devengo
- Principio de imputación de la transacción
- Principio del precio de adquisición
- Principio de correlación de ingresos y gastos
- Principio de no compensación
- Principio de desafectación

Tres Cantos a 16 de abril de 2015

LA INTERVENTORA GENERAL

Fdo.: Catalina Salazar Rasero





4.4. NORMAS DE VALORACIÓN.



Ayuntamiento de
Tres Cantos

Intervención-Contabilidad

Memoria del Ejercicio 2014

AYUNTAMIENTO DE TRES CANTOS

2. Normas de valoración

Los criterios de valoración de los nuevos activos de inmovilizado son exclusivamente los de coste de adquisición por los bienes adquiridos ya elaborados. Por las construcciones en curso, están valoradas al coste de las obligaciones reconocidas hasta el 31 de diciembre; a las obras finalizadas se han incorporado el coste de redacción de proyecto y dirección de obra.

El método seguido para dotar las provisiones por insolvencias es el procedimiento de dotación global, por lo que a final de cada ejercicio se realiza la estimación.

Tres Cantos a 16 de abril de 2015

LA INTERVENTORA GENERAL

Fdo.: Catalina Salazar Rasero





4.5. INVERSIONES DESTINADAS AL USO GENERAL.

INVERSIONES EN INFRAESTRUCTURA Y BIENES DESTINADOS AL USO GENERAL

EJERCICIO: 2014

CUENTA	DESCRIPCIÓN	SALDO INICIAL	ENTRADAS O DOTACIONES	AUMENTOS POR TRANSFERENCIAS O TRASPASO DE OTRA CUENTA	SALIDAS, BAJAS O REDUCCIONES	DISMINUCIONES POR TRANSFERENCIAS O TRASPASO A OTRA CUENTA	SALDO FINAL
2000	TERRENOS Y BIENES NATURALES	8.867.526,11	0,00	0,00	0,00	0,00	8.867.526,11
2010	INFRAESTRUCTURAS Y BIENES DESTINADOS AL USO GENERAL	12.274.131,21	0,00	0,00	0,00	0,00	12.274.131,21
2020	BIENES COMUNALES	399.812,19	0,00	0,00	0,00	0,00	399.812,19
2080	BIENES DEL PATRIMONIO, HISTORICO, ARTISTICO Y CULTURAL	51.096,11	0,00	0,00	0,00	0,00	51.096,11
	TOTAL	21.592.565,62					21.592.565,62

EJERCICIO: 2014

PATRIMONIO ENTREGADO AL USO GENERAL

TIPO DE BIEN	VALOR DEL BIEN
TOTAL	

OBSERVACIONES:

NO CONSTAN VARIACIONES EN LAS CUENTAS DE INVERSIONES DESTINADAS AL USO GENERAL.



4.6. INMOVILIZACIONES INMATERIALES.

INMOVILIZADO INMATERIAL

EJERCICIO: 2014

CUENTA	DESCRIPCIÓN	SALDO INICIAL	ENTRADAS O DOTACIONES	AUMENTOS POR TRANSFERENCIAS O TRASPASO DE OTRA CUENTA	SALIDAS, BAJAS O REDUCCIONES	DISMINUCIONES POR TRANSFERENCIA S O TRASPASO A OTRA CUENTA	SALDO FINAL
2120	PROPIEDAD INDUSTRIAL	870.873,51	0,00	0,00	0,00	0,00	870.873,51
2190	OTRO INMOVILIZADO INMATERIAL	270.190,93	0,00	0,00	0,00	0,00	270.190,93
	TOTAL	1.141.064,44					1.141.064,44

OBSERVACIONES:

NO CONSTAN VARIACIONES EN LAS CUENTAS DEL INMOVILIZADO INMATERIAL



4.7. INMOVILIZACIONES MATERIALES.



Ayuntamiento de Tres Cantos

Intervención-Contabilidad

**DOÑA CATALINA SALAZAR RASERO, INTERVENTORA GENERAL DEL
AYUNTAMIENTO DE TRES CANTOS (MADRID)**

CERTIFICA:

Que en el activo del Balance de situación correspondiente al Ejercicio 2014, figura en la cuenta 282 "Amortizaciones acumuladas del Inmovilizado Material" es de 317.144,68 €.

Y para que así conste a los efectos oportunos, expido y firmo el presente certificado, en Tres Cantos a 16 de abril de 2015

LA INTERVENTORA GENERAL

Fdo.: Catalina Salazar Rasero



INMOVILIZADO MATERIAL

EJERCICIO: 2014

CUENTA	DESCRIPCIÓN	SITUACIÓN	SALDO INICIAL	ENTRADAS O DOTACIONES	AUMENTOS POR TRANSFERENCIA S O TRASPASO DE OTRA CUENTA	SALIDAS, BAJAS O REDUCCIONES	DISMINUCIONES POR TRANSFERENCIA S O TRASPASO A OTRA CUENTA	SALDO FINAL
2200	TERRENOS Y BIENES NATURALES	Terminada	5.231.938,69	0,00	0,00	0,00	0,00	5.231.938,69
2210	CONSTRUCCIONES	Terminada	66.894.605,66	445.398,54	0,00	0,00	0,00	67.340.004,20
2220	INSTALACIONES TECNICAS	Terminada	1.106.687,00	0,00	0,00	0,00	0,00	1.106.687,00
2230	MAQUINARIA	Terminada	1.589.955,19	0,00	0,00	0,00	0,00	1.589.955,19
2240	UTILLAJE	Terminada	-388,90	0,00	388,90	0,00	0,00	0,00
2260	MOBILIARIO	Terminada	3.712.155,39	31.422,97	0,00	0,00	0,00	3.743.578,36
2270	EQUIPOS PARA PROCESOS DE INFORMACION	Terminada	2.660.246,19	-211,00	0,00	0,00	0,00	2.660.035,19
2280	ELEMENTO DE TRANSPORTE	Terminada	306.586,18	18.334,72	0,00	0,00	0,00	324.920,90
2290	OTRO INMOVILIZADO MATERIAL	Terminada	325.595,14	228.195,75	0,00	0,00	0,00	553.790,89
2820	AMORTIZACION ACUMULADA DEL INMOVILIZADO MATERIAL	Terminada	317.144,68	0,00	0,00	0,00	0,00	317.144,68
	TOTAL		81.510.235,86	723.140,98	388,90			82.233.765,74

OBSERVACIONES:

LAS VARIACIONES SON EN LA CUENTA DE TERRENOS Y EN CUENTAS DE OTRO INMOVILIZADO

INMOVILIZADO MATERIAL

EJERCICIO: 2014

BIENES EN RÉGIMEN DE CESIÓN TEMPORAL

CUENTA	DESCRIPCIÓN	TIPO DE BIEN	NIF CEDENTE	DENOMINACIÓN CEDENTE	VALOR DEL BIEN
TOTAL					

INMOVILIZADO MATERIAL

EJERCICIO: 2014

BIENES EN RÉGIMEN DE ADSCRIPCIÓN

CUENTA	DESCRIPCIÓN	TIPO DE BIEN	VALOR DEL BIEN
TOTAL			

INMOVILIZADO MATERIAL

EJERCICIO: 2014

BIENES AFECTOS A GARANTÍAS

CUENTA	DESCRIPCIÓN	TIPO DE BIEN	TIPO DE GARANTÍA	IMPORTE DE GARANTÍA	VALOR DEL BIEN
TOTAL					

OBSERVACIONES:



4.8. INVERSIONES GESTIONADAS.



Ayuntamiento de Tres Cantos

Intervención-Contabilidad

**DOÑA CATALINA SALAZAR RASERO, INTERVENTORA GENERAL DEL
AYUNTAMIENTO DE TRES CANTOS (MADRID)**

CERTIFICA:

La no existencia de operaciones correspondientes al subgrupo 23 “Inversiones gestionadas por otros entes públicos”, en la Contabilidad Municipal del Ayuntamiento de Tres durante el Ejercicio 2014.

Y para que así conste a los efectos oportunos, expido y firmo el presente certificado, en Tres Cantos a 16 de abril de 2015

LA INTERVENTORA GENERAL

Fdo.: Catalina Salazar Rasero



INVERSIONES GESTIONADAS

EJERCICIO: 2014

CUENTA	DESCRIPCIÓN	SALDO INICIAL	ENTRADAS O DOTACIONES	AUMENTOS POR TRANSFERENCIAS O TRASPASO DE OTRA CUENTA	SALIDAS, BAJAS O REDUCCIONES	DISMINUCIONES POR TRANSFERENCIAS O TRASPASO A OTRA CUENTA	SALDO FINAL
	TOTAL						

OBSERVACIONES:



4.9. PATRIMONIO PÚBLICO DEL SUELO.

DOÑA CATALINA SALAZAR RASERO, INTERVENTORA GENERAL DEL
AYUNTAMIENTO DE TRES CANTOS (MADRID)

CERTIFICA:

Que la operaciones correspondientes al subgrupo 24 "PATRIMONIO MUNICIPAL DEL SUELO" correspondientes al Ejercicio 2014 son las siguientes:

CONCEPTO	OBLIGACIÓN Nº OPERACIÓN	IMPORTE € 2014	FISCALIZACIÓN		
			APROBACIÓN	OPERACIÓN	PROPUESTA DE GASTO AL P.M.S. POR EL CONCEJAL HACIENDA
Obras en el Patio C. P. García Marquez	220140014630	32.284,18 FACT. 020/14 10/09/14	JGL 0643/14 16/07/2014	A 220140006213 15/07/14 PARTIDA 3004-151.622.55 32.284,18 €	NOTA INTERNA DE FECHA 7/07/2014 IMPORTE 33.979,78 €
	TOTAL	32.284,18			
Obras de Remodelación Sector Pueblos	220140015854	4.710,07 FACT. 028/14 20/10/14	JGL 0683/14 31/07/2014	A 220140007238 30/07/2014 PARTIDA 3004-151.622.57 616.662,11 €	SOLICITUD RETENCIÓN DE CRÉDITO FECHA 29/07/2014 IMPORTE 616.662,11 €
	220140015589	84.375,77 FACT. 031/14 18/11/14			
	220140017107	53.289,94 FACT. 034/14 18/12/14			
	TOTAL	142.375,78			
Obras de Instalación de Céped Artificial Campo de Fútbol Foresta	220140008254	20.607,21 FACT. 013/14 15/07/14	JGL 0448/14 19/05/2014	A 220140003331 16/05/2014 PARTIDA 3001-151.601.25 458.208,10 €	NOTA INTERNA DE FECHA 8/05/2014 IMPORTE 458.208,10 €
	220140008494	297.591,10 FACT. 019/14 21/08/14			
	220140009229	74.591,72 FACT. 021/14 15/09/14			
Implantación Isla Ecológicas Contenedores Soterrados	220140017106	121.136,57 FACT. 033/14 18/12/14	JGL 0643/14 16/07/2014	A 220140004899 36/06/2014 PARTIDA 3001-151.601.25 272.012,20 €	NOTA INTERNA DE FECHA 11/06/2014 IMPORTE 272.012,20 €
	TOTAL	513.926,60			
Adecuación Parque Cineastas	220140017103	3.702,32 FAC 14CTS0033 1/12/14	JGL 0800/14 8/10/2014	A 220140008604 10/09/2014 PARTIDA 3001-151.601.25 241.841,54 €	NOTA INTERNA DE FECHA 5/09/2014 IMPORTE 241.841,54 €
	220140017114	7.853,63 FAC 14CTS0041 31/12/14			
	TOTAL	11.555,95			
TOTAL OBLIGACIONES 2014		700.142,51			



Ayuntamiento de Tres Cantos

Intervención-Contabilidad

Y para que así conste a los efectos oportunos, expido y firmo el presente certificado, en Tres Cantos a 16 de abril de 2015

LA INTERVENTORA GENERAL

Fdo.: Catalina Salazar Rasero





Ayuntamiento de Tres Cantos

Intervención-Contabilidad

**DOÑA CATALINA SALAZAR RASERO, INTERVENTORA GENERAL DEL
AYUNTAMIENTO DE TRES CANTOS (MADRID)**

CERTIFICA:

Las operaciones correspondientes al subgrupo 24 "Patrimonio Público del Suelo", en la Contabilidad Municipal del Ayuntamiento de Tres Cantos durante el Ejercicio 2014 es de 7.330.672,19 €.

Y para que así conste a los efectos oportunos, expido y firmo el presente certificado, en Tres Cantos a 16 de abril de 2015

LA INTERVENTORA GENERAL

Fdo.: Catalina Salazar Rasero



PATRIMONIO PÚBLICO DEL SUELO

EJERCICIO: 2014

CUENTA	DESCRIPCIÓN	SALDO INICIAL	ENTRADAS O DOTACIONES	AUMENTOS POR TRANSFERENCIAS O TRASPASO DE OTRA CUENTA	SALIDAS, BAJAS O REDUCCIONES	DISMINUCIONES POR TRANSFERENCIAS O TRASPASO A OTRA CUENTA	SALDO FINAL
2430	INFRAESTRUCTURA Y BIENES DESTINADOS AL USO GENERAL PMS	2.482.834,48	0,00	0,00	0,00	0,00	2.482.834,48
2410	CONSTRUCCIONES	3.696.127,08	0,00	0,00	0,00	0,00	3.696.127,08
2490	OTROS BIENES Y DERECHOS DEL PATRIMONIO PÚBLICO DEL SUELO	451.568,12	0,00	0,00	0,00	0,00	451.568,12
	TOTAL	6.630.529,68					6.630.529,68

OBSERVACIONES:

LAS VARIACIONES SON EN LAS CUENTAS 240,241,243 (25.319,37) Y EN LA 249 (179.244,53) POR UN TOTAL DE 204.563,90



4.10. INVERSIONES FINANCIERAS.

INVERSIONES FINANCIERAS

EJERCICIO: 2014

CUENTA	DESCRIPCIÓN	SALDO INICIAL	ENTRADAS O DOTACIONES	AUMENTOS POR TRANSFERENCIAS O TRASPASO DE OTRA CUENTA	SALIDAS, BAJAS O REDUCCIONES	DISMINUCIONES POR TRANSFERENCIAS O TRASPASO A OTRA CUENTA	SALDO FINAL
2500	INVERSIONES FINANCIERAS PERMANENTES EN CAPITAL	573.715,21	0,00	0,00	0,00	0,00	573.715,21
2520	CREDITOS A LARGO PLAZO	54.585,16	8.400,00	0,00	8.507,77	0,00	54.477,39
5480	IMPOSICIONES A CORTO PLAZO	15.000,00	0,00	0,00	0,00	0,00	15.000,00
	TOTAL	643.300,37	8.400,00		8.507,77		643.192,60

OBSERVACIONES:

INVERSIONES FINANCIERAS

EJERCICIO: 2014

PRÉSTAMOS SINGULARES SIGNIFICATIVOS

CUENTA	DESCRIPCIÓN	CARACTERÍSTICAS	IDENTIFICACIÓN DEL DEUDOR	IMPORTE
TOTAL				



4.11. EXISTENCIAS.



Ayuntamiento de Tres Cantos

Intervención-Contabilidad

**DOÑA CATALINA SALAZAR RASERO, INTERVENTORA GENERAL DEL
AYUNTAMIENTO DE TRES CANTOS (MADRID)**

CERTIFICA:

No consta en la Intervención Municipal las existencias que posee el Ayuntamiento de Tres Cantos al finalizar el Ejercicio 2014, y por tanto, el precio de adquisición o coste de producción y el importe de la provisión por depreciación.

Y para que así conste a los efectos oportunos, expido y firmo el presente certificado, en Tres Cantos a 16 de abril de 2015

LA INTERVENTORA GENERAL

Fdo.: Catalina Salazar Rasero



EXISTENCIAS
EJERCICIO: 2014

GRUPO	PRECIO DE ADQUISICIÓN O COSTE DE PRODUCCIÓN	IMPORTE DE LA PROVISIÓN POR DEPRECIACIÓN
TOTAL		

OBSERVACIONES:



4.12. TESORERÍA.

TESORERÍA
EJERCICIO: 2014

CUENTA	DESCRIPCIÓN	C.C.C	DESCRIPCIÓN	SALDO INICIAL	COBROS	PAGOS	SALDO FINAL
5700	CAJA OPERATIVA		CAJA CORPORACION	1.198,40	66,24	331,83	932,81
5710	BANCOS E INSTITU.CREDITO.CTAS.OPERATIVAS	ES7301825638810201504622	TOTAL 5700 CUENTA OPERATIVA DE PAGOS BBVA	1.198,40	66,24	331,83	932,81
5710	BANCOS E INSTITU.CREDITO.CTAS.OPERATIVAS	ES2520382457361400588360	DEPÓSITO A 30/12/14		419.000,00	419.000,00	
5710	BANCOS E INSTITU.CREDITO.CTAS.OPERATIVAS	ES2520382457361400588360	DEPÓSITO A 30/12/14		379.000,00	379.000,00	
5710	BANCOS E INSTITU.CREDITO.CTAS.OPERATIVAS	ES4120382457366000649821	BANKIA FIANZAS Y DEPOSITOS	925.455,58	2.345.823,58	2.412.182,83	859.096,33
5710	BANCOS E INSTITU.CREDITO.CTAS.OPERATIVAS	ES9420382457336000320087	BANKIA-GENERAL	424.151,96	35.252.673,00	34.276.492,89	1.400.332,07
5710	BANCOS E INSTITU.CREDITO.CTAS.OPERATIVAS	ES3520382457356000551426	BANKIA-DEPORTES	8.371,16	1.458.919,36	1.219.407,83	247.882,69
5710	BANCOS E INSTITU.CREDITO.CTAS.OPERATIVAS	ES8520382457311400552993	DEPÓSITO HASTA 30/09/14		780.000,00	780.000,00	
5710	BANCOS E INSTITU.CREDITO.CTAS.OPERATIVAS	ES9720382457311400553068	DEPÓSITO HASTA 30/12/14		500.000,00	500.000,00	
5710	BANCOS E INSTITU.CREDITO.CTAS.OPERATIVAS	ES1820382457316000649704	CUENTA CREDITOS ICO		67.256,25	67.256,25	
5710	BANCOS E INSTITU.CREDITO.CTAS.OPERATIVAS	ES8821001693910200281717	CUENTA CREDITOS ICO		30.078,46	30.078,46	
5710	BANCOS E INSTITU.CREDITO.CTAS.OPERATIVAS	ES9420130820570200327663	CUENTA CREDITOS ICO		19.823,86	19.823,86	
5710	BANCOS E INSTITU.CREDITO.CTAS.OPERATIVAS	ES7900750995460660000173	CUENTA CREDITOS ICO		19.725,52	19.725,52	

TESORERÍA

EJERCICIO: 2014

CUENTA	DESCRIPCIÓN	C.C.C	DESCRIPCIÓN	SALDO INICIAL	COBROS	PAGOS	SALDO FINAL
5710	BANCOS E INSTITU.CREDITO.CTAS.OPERATIVAS	ES6500301482020317000273	CUENTA CREDITOS ICO		15.232,78	15.232,78	
5710	BANCOS E INSTITU.CREDITO.CTAS.OPERATIVAS	ES3700810339910001369239	CUENTA CREDITOS ICO		14.439,63	14.439,63	
5710	BANCOS E INSTITU.CREDITO.CTAS.OPERATIVAS	ES7000811383180001071314	SABADELL/ATLANTICO - ANT.CAIX		1.290,49	1.290,49	
5710	BANCOS E INSTITU.CREDITO.CTAS.OPERATIVAS	ES4301825638870201504189	CUENTA CREDITOS ICO		81.627,48	81.627,48	
5710	BANCOS E INSTITU.CREDITO.CTAS.OPERATIVAS	ES7500495068162616450794	CUENTA CREDITOS ICO		139.885,37	139.885,37	
5710	BANCOS E INSTITU.CREDITO.CTAS.OPERATIVAS	ES0900301482040002343271	BANESTO-JUZGADOS	90,68	10.202,05	536,05	9.756,68
5710	BANCOS E INSTITU.CREDITO.CTAS.OPERATIVAS	ES2000495068112016397516	SANTANDER	9.579,87	3,05	9.000,00	582,92
5710	BANCOS E INSTITU.CREDITO.CTAS.OPERATIVAS	ES1520382457306000404785	BANKIA-SUBVENCIONES	350,64			350,64
5710	BANCOS E INSTITU.CREDITO.CTAS.OPERATIVAS	ES0720382457306000377769	BANKIA-JUVENTUD	464,67	24.183,54	18.000,00	6.648,21
5710	BANCOS E INSTITU.CREDITO.CTAS.OPERATIVAS	ES6320382457386000495679	BANKIA-PISCINAS	570,15	157.740,81	156.613,05	1.697,91
5710	BANCOS E INSTITU.CREDITO.CTAS.OPERATIVAS	ES8001825638810200281423	BANCO BILBAO VIZCAYA	334.774,12	9.440.758,44	9.682.479,86	93.052,70
5710	BANCOS E INSTITU.CREDITO.CTAS.OPERATIVAS	ES3720382933916000082041	BANKIA-ELECCIONES				
5710	BANCOS E INSTITU.CREDITO.CTAS.OPERATIVAS	ES0620130820530200032623	CATALUNYA CAIXA	6.057,30	46.645,73	52.703,03	
5710	BANCOS E INSTITU.CREDITO.CTAS.OPERATIVAS	ES1020382457306000650285	BANKIA SEGUR. VIAL MULTAS	17.201,06	111.059,47	124.341,62	3.918,91

TESORERÍA

EJERCICIO: 2014

CUENTA	DESCRIPCIÓN	C.C.C	DESCRIPCIÓN	SALDO INICIAL	COBROS	PAGOS	SALDO FINAL
5710	BANCOS E INSTITU.CREDITO.CTAS.OPERATIVAS	ES7020382457326000556472	BANKIA-EJECUTIVA	250,00	2.097.273,81	2.097.523,81	
5710	BANCOS E INSTITU.CREDITO.CTAS.OPERATIVAS	ES7520382457346000499345	BANKIA-VOLUNTARIA		26.944.321,62	26.944.321,62	
5710	BANCOS E INSTITU.CREDITO.CTAS.OPERATIVAS	ES7720960670083366911304	TRES CANTOS.- AVDA. VINUELAS.				10.356,84
5710	BANCOS E INSTITU.CREDITO.CTAS.OPERATIVAS	ES6821005731760200157542	CAIXABANK AUTOLIQUIDACIONES		19.702,31	9.345,47	
5710	BANCOS E INSTITU.CREDITO.CTAS.OPERATIVAS	ES7921001693940200190455	AVDA COLMENAR VIEJO , 44				
5710	BANCOS E INSTITU.CREDITO.CTAS.OPERATIVAS	ES3920905529550200114717	C.A.MEDITERRANEO				
5710	BANCOS E INSTITU.CREDITO.CTAS.OPERATIVAS	ES9620382457321400494837	DEPOSITO Nº 1400494837				
5710	BANCOS E INSTITU.CREDITO.CTAS.OPERATIVAS	ES7430810223162588163424	CUENTA CREDITOS ICO		392,83	392,83	
5710	BANCOS E INSTITU.CREDITO.CTAS.OPERATIVAS	ES2601280058470100023387	CUENTA CREDITOS ICO		575,88	575,88	
			TOTAL	1.727.317,19	80.377.635,32	79.471.276,61	2.633.675,90
5730	BANCOS E INST DE CDTO. CTAS RESTRINGIDAS DE RECAUDACION	ES7820130820510200036663	CATALUNYACAIXA	1.720,85	9.257,00	10.977,85	
			TOTAL	1.720,85	9.257,00	10.977,85	
5740	CAJA DE PAGOS A JUSTIFICAR		GASTOS A JUSTIFICAR		4.805,43	4.805,43	
			TOTAL		4.805,43	4.805,43	
5750	CUENTAS RESTRINGIDAS DE PAGOS A JUSTIFICAR	ES3820382933916000065921	CTA. REST. SERV.SOCIALES				

TESORERÍA

EJERCICIO: 2014

CUENTA	DESCRIPCIÓN	C.C.C	DESCRIPCIÓN	SALDO INICIAL	COBROS	PAGOS	SALDO FINAL
5750	CUENTAS RESTRINGIDAS DE PAGOS A JUSTIFICAR	ES88203829333986000093002	GTOS A JUSTIFICAR ORGANIZACION, CALIDAD				
5750	CUENTAS RESTRINGIDAS DE PAGOS A JUSTIFICAR	ES59203829333906000065786	CTA.REST. C.JUVENTUD		3.000,00	3.000,00	
5750	CUENTAS RESTRINGIDAS DE PAGOS A JUSTIFICAR	ES1220382933976000065804	CTA.REST. C.CULTURAL				
5750	CUENTAS RESTRINGIDAS DE PAGOS A JUSTIFICAR	ES8020382933936000065552	CTA REST. PROTOCOLO				
			TOTAL 5750		3.000,00	3.000,00	
5770	BCOS E INST DE CDTO. CTAS FINANCIERAS	ES1800495068112216445405	SANTANDER PATRI				
5770	BCOS E INST DE CDTO. CTAS FINANCIERAS	ES9720382457381400490451	DEPOSITO ABIERTO BANKIA				
5770	BCOS E INST DE CDTO. CTAS FINANCIERAS	ES9720905529520200154948	OFICINA TRES CANTOS AV. VIÑUELAS				
5770	BCOS E INST DE CDTO. CTAS FINANCIERAS	ES3520382457391400493070	DEPOSITO ABIERTO BANKIA.- DESCUBRIDORES				
5770	BCOS E INST DE CDTO. CTAS FINANCIERAS	ES9001825638850101504492	POLIZA DE CREDITO. OP. TESORERIA				
5770	BCOS E INST DE CDTO. CTAS FINANCIERAS	ES4120382457366000649821	DEPOSITO Nº 1400495866				
5770	BCOS E INST DE CDTO. CTAS FINANCIERAS	ES8120382457376100029335	SECTOR DESCUBRIDORES.46				
			TOTAL 5770				
			TOTAL	1.730.236,44	80.394.763,99	79.490.391,72	2.634.608,71

TESORERÍA



EJERCICIO: 2014


OBSERVACIONES:



ACTA DE ARQUEO PRESUPUESTO 2014 Periodo desde 1/1 a 31/12

Existencia anterior al periodo	1.730.236,44
<u>INGRESOS</u>	
De Presupuesto.	43.293.075,42
Por operaciones no Presup.	3.257.946,91
Por Reintegros de Pago.	14.006,78
De Recursos de Otros Entes.	0,00
Por Movimientos Internos.	38.460.684,26
De Operaciones Comerciales	0,00
TOTAL INGRESOS	85.025.713,37
Suman Existencias + Ingresos	86.755.949,81
<u>PAGOS</u>	
De Presupuesto.	40.767.967,33
Por operaciones no Presup.	3.832.066,07
Por Devolución de Ingresos.	1.060.623,44
De Recursos de Otros Entes.	0,00
Por Movimientos Internos	38.460.684,26
De Operaciones Comerciales	0,00
Por diferencias de redondeo del Euro	0,00
TOTAL PAGOS	84.121.341,10
Existencias a fin del periodo	2.634.608,71





ACTA DE ARQUEO PRESUPUESTO 2014 Periodo desde **1/1** a **31/12**

ORD.	Nº Cuenta	Descripción del Ordinal	SALDO INICIAL	ANTERIOR		PERIODO		EXISTENCIAS	
				INGRESOS	PAGOS	E. INICIAL	INGRESOS		PAGOS
001	CAJA CORPORACION		1.198,40			1.198,40	66,24	331,83	932,81
104	CATALUNYACAIXA ES-78-20130820510200036663		1.720,85			1.720,85	9.257,00	10.977,85	
200	BANKIA-GENERAL ES-94-20382457336000320087		424.151,96			424.151,96	35.252.673,00	34.276.492,89	1.400.332,07
201	SANTANDER PATRI ES-18-00495068112216445405								
202	OFICINA TRES CANTOS ES-97-20905529520200154948								
203	SECTOR DESCUBRIDO ES-81-20382457376100029335								
204	BANKIA-ELECCIONES ES-37-20382933916000082041								
205	C.A. MEDITERRANEO ES-38-20805529550200114717								
206	BANCO BILBAO VIZCA ES-60-07825638810200281423		334.774,12			334.774,12	9.440.758,44	9.682.479,86	93.052,70
207	BANKIA-PISCINAS ES-63-20382457366000495679		570,15			570,15	157.740,81	156.613,05	1.697,91
208	TRES CANTOS. - AVDA. I ES-77-20960670083366911304								
209	BANKIA-VOLUNTARIA ES-75-20382457346000499345								
210	BANKIA FIANZAS Y DEP ES-41-209982457366000649821		925.455,58			925.455,58	2.345.823,58	2.412.182,83	859.096,33
211	BANKIA SEGR. VIAL M ES-10-20382457306000650285		17.201,06			17.201,06	111.059,47	124.341,62	3.918,91
212	DEPOSITO ABIERTO BA ES-87-20382457380400490451								
213	DEPOSITO ABIERTO BA ES-96-20382457321400494837								
214	DEROSITO ABIERTO BA ES-35-20382457391400493070								



ACTA DE ARQUEO PRESUPUESTO 2014 Periodo desde 1/1 a 31/12

ORD.	Nº Cuenta	Descripción del Ordinal	SALDO INICIAL	ANTERIOR		PERIODO		EXISTENCIAS	
				INGRESOS	PAGOS	E. INICIAL	INGRESOS		PAGOS
215	DEPOSITO Nº 1400495 ES-41-20382457366000649821								
216	CUENTA OPERATIVA D ES-73-01825638810201504622		464,67			464,67	24.183,54	18.000,00	6.648,21
218	BANKIA-JUVENTUD ES-07-2038245730600037769		350,64			350,64			350,64
225	BANKIA-SUBVENCIONE ES-15-20382457306000404785		6.057,30			6.057,30	46.645,73	52.703,03	
228	CATALUNYA CAIXA ES-06-20130820530200032623								
229	POLIZA DE CREDITO. O ES-90-01825638850101504492		250,00			250,00	2.097.273,81	2.097.523,81	
237	BANKIA-EJECUTIVA ES-70-20382457326000556472		9.579,87			9.579,87	3,05	9.000,00	582,92
239	SANTANDER ES-20-00495068112016397516		90,68			90,68	10.202,05	536,05	9.756,68
241	BANESTO-JUZGADOS ES-08-00391482040002343271								
242	AVDA COLMENAR VIE ES-79-21001593940200190455								
250	BANKIA-DEPORTES ES-35-20382457356000551426		8.371,16			8.371,16	1.458.919,36	1.219.407,83	247.882,69
251	CAIXABANK AUTOLIQ ES-68-21005731760200157542						19.702,31	9.345,47	10.356,84
252	DEPÓSITO HASTA 30/ ES-85-20382457317400552993						780.000,00	780.000,00	
253	DEPÓSITO HASTA 30/ ES-97-20382457311400553068						500.000,00	500.000,00	
254	DEPÓSITO A 30/12/14 ES-25-20382457361400588360						379.000,00	379.000,00	
255	DEPÓSITO A 30/12/14 ES-25-20382457361400588360						419.000,00	419.000,00	
260	CUENTA CREDITOS IC ES-75-00495068162616450794						139.885,37	139.885,37	



ACTA DE ARQUEO PRESUPUESTO 2014 Periodo desde 1/1 a 31/12

ORD.	Nº Cuenta	Descripción del Ordinal	SALDO INICIAL	ANTERIOR		PERIODO		EXISTENCIAS
				INGRESOS	PAGOS	E. INICIAL	INGRESOS	
261		CUENTA CREDITOS IC				81.627,48		81.627,48
		ES-43-01825638870201504189						
262		CUENTA CREDITOS IC				67.256,25		67.256,25
		ES-18-20382457316000649704						
263		CUENTA CREDITOS IC				30.078,46		30.078,46
		ES-86-21001693910200281717						
264		CUENTA CREDITOS IC				19.823,86		19.823,86
		ES-94-20130820570200327663						
265		CUENTA CREDITOS IC				19.725,52		19.725,52
		ES-75-0075099546060000173						
266		CUENTA CREDITOS IC				15.232,78		15.232,78
		ES-65-00301482020317000273						
267		CUENTA CREDITOS IC				14.439,63		14.439,63
		ES-37-006510339910001399239						
268		SABA DEL ATLANTICO -				1.290,49		1.290,49
		ES-20-00811363160001071314						
269		CUENTA CREDITOS IC				575,88		575,88
		ES-26-01280058470100023387						
270		CUENTA CREDITOS IC				392,83		392,83
		ES-74-30810223162588163424						
800		CTA REST. PROTOCOL						
		ES-8020382933936000065552						
802		CTA REST. C.CULTURA				3.000,00		3.000,00
		ES-12-20382933976000065804						
803		CTA REST. C.JUVENTU						
		ES-59-20382933906000065786						
804		CTA REST. SERV.SOCIA						
		ES-38-20382933976000065921						
805		GTOS A JUSTIFICAR OR				4.805,43		4.805,43
		ES-88-20382933986000093002						
885		GASTOS A JUSTIFICAR				1.228.304,03		1.228.304,03
901		ORDINAL DE FORMALIZ						



ACTA DE ARQUEO PRESUPUESTO 2014 Periodo desde 1/1 a 31/12


ORD. Nº Cuenta	Descripción del Ordinal	SALDO INICIAL	ANTERIOR		PERIODO		EXISTENCIAS	
			INGRESOS	PAGOS	E. INICIAL	INGRESOS		PAGOS
Totales.....		1.730.236,44			1.730.236,44	81.623.068,02	80.718.695,75	2.634.608,71

EN TRES CANTOS, A 16 DE ENERO DE 2015

EL ALCALDE

Juan Muñoz

EL TESORERO

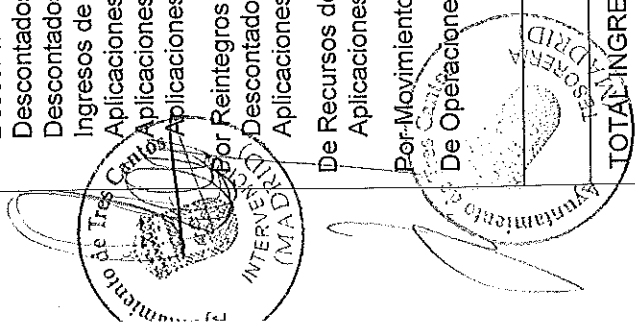




ACTA DE ARQUEO PRESUPUESTO 2014 Periodo desde 1/1 a 31/12

ESTADO DEMOSTRATIVO DEL ACTA DE ARQUEO

INGRESOS	INGRESOS BRUTOS	AJUSTES	INGRESOS LIQUIDOS
Existencia anterior al periodo	1.730.236,44		1.730.236,44
De Presupuesto de Ingresos, directos en Tesorería	42.082.167,83		42.082.167,83
Descontados en Pagos de Pto. Gastos	341.681,02	-341.681,02	0,00
Descontados en Pagos No Presupuestarios	6.339,45	-6.339,45	0,00
Descontados en Pagos por Dev. Ingresos	414.991,73	-414.991,73	0,00
Descontados en Pagos de Recursos Otros Entes	0,00	0,00	0,00
Aplicaciones Definitivas de Ingresos Presupuestarios	447.895,39	-447.895,39	0,00
De Operaciones No Presupuestarias, directos en Tesorería	592.516,54		592.516,54
Descontados en Pagos de Pto. Gastos	2.142.886,06	-2.142.886,06	0,00
Descontados en Pagos No Presupuestarios	44.839,35	-44.839,35	0,00
Descontados en Pagos por Dev. Ingresos	0,00	0,00	0,00
Descontados en Pagos de Recursos Otros Entes	0,00	0,00	0,00
Ingresos de IVA Repercutido Deducible	24.188,87		24.188,87
Aplicaciones Provisionales de Ingresos	449.503,74		449.503,74
Aplicaciones Definitivas de Ingresos No Presupuestarios	0,00	0,00	0,00
Aplicaciones Definitivas de IVA Repercutido Deducible	4.012,35	-4.012,35	0,00
Por Reintegros de Pagos, directos en Tesorería	14.006,78		14.006,78
Descontados en Pagos a Reintegros de Gastos	0,00	0,00	0,00
Aplicaciones Definitivas a Reintegros de Gastos	0,00	0,00	0,00
De Recursos de Otros Entes Públicos, directos en Tesorería	0,00	0,00	0,00
Aplicaciones Definitivas de Recursos de Otros Entes	0,00	0,00	0,00
Por Movimientos Internos de Tesorería	38.460.684,26		38.460.684,26
De Operaciones Comerciales	0,00		0,00
TOTAL INGRESOS	85.025.713,37	-3.402.645,35	81.623.068,02
Suman Existencias más INGRESOS	86.755.949,81		83.353.304,46

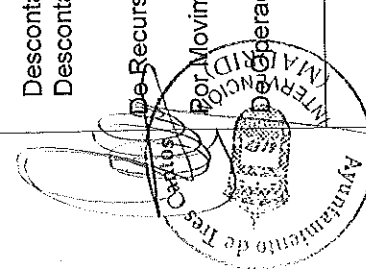





ACTA DE ARQUEO PRESUPUESTO 2014 Periodo desde 1/1 a 31/12

ESTADO DEMOSTRATIVO DEL ACTA DE ARQUEO

	PAGOS BRUTOS	AJUSTES	PAGOS LIQUIDOS
De Presupuesto, directos de Tesorería	40.767.967,33		40.767.967,33
De Operaciones No Presupuestarias, directos en Tesorería	3.343.309,02		3.343.309,02
Pagos de IVA Soportado Deducible en Gastos	36.849,31		36.849,31
Pagos de IVA Soportado en Oper. No Presupuestarias	0,00		0,00
Pagos de IVA Soportado en Dev. de Ingresos	0,00		0,00
Por descuentos No Presupuestarios en Reintegros de Gastos	0,00		0,00
Por descuentos No Presupuestarios en Reintegros de R.O.E.	0,00		0,00
Por Aplicaciones Definitivas de Ingresos	451.907,74	-451.907,74	0,00
Por Devolución de Ingresos, directos de Tesorería	1.060.623,44		1.060.623,44
Descontados en Reintegros de Pagos de Pto. de Gastos	0,00	0,00	0,00
Descontados en Reintegros de Pagos de Recursos Otros Entes	0,00	0,00	0,00
De Recursos de Otros Entes Públicos	0,00		0,00
Por Movimientos Internos de Tesorería	38.460.684,26		38.460.684,26
De Operaciones Comerciales	0,00		0,00
TOTAL PAGOS	Descuentos en Pagos	-2.950.737,61	-2.950.737,61
	84.121.341,10	-3.402.645,35	80.718.695,75
Existencias a fin del periodo	2.634.608,71		2.634.608,71

ANEXO EXISTENCIAS A 31/12/2014

ORD.	DESCRIPCIÓN	SALDO CONTABILIDAD	SALDO BANCO	Cta. PGCP
001	CAJA CORPORACIÓN	932,81 €	932,81 €	5700
104	CATALUNYACAIXA	0,00 €	0,00 €	5730
200	BANKIA-GENERAL	1.400.332,07 €	1.400.332,07 €	5710
206	BANCO BILBAO VIZCAYA	93.052,70 €	93.052,70 €	5710
207	BANKIA-PISCINAS	1.697,91 €	1.697,91 €	5710
209	BANKIA-VOLUNTARIA	0,00 €	0,00 €	5710
210	BANKIA FIANZAS Y DEPÓSITOS	859.096,33 €	859.096,33 €	5710
211	BANKIA SEGUR. VIAL MULTAS	3.918,91 €	3.918,91 €	5710
216	CUENTA OPERATIVA DE PAGOS BBVA	0,00 €	0,00 €	5710
218	BANKIA-JUVENTUD	6.648,21 €	6.648,21 €	5710
225	BANKIA-SUBVENCIONES	350,64 €	350,64 €	5710
228	CATALUNYA CAIXA	0,00 €	0,00 €	5710
237	BANKIA-EJECUTIVA	0,00 €	0,00 €	5710
239	SANTANDER	582,92 €	582,92 €	5710
241	BANESTO-JUZGADOS	9.756,68 €	9.756,68 €	5710
250	BANKIA-DEPORTES	247.882,69 €	247.882,69 €	5710
251	CAIXABANK AUTOLIQUIDACIONES	10.356,84 €	10.356,84 €	5710
252	DEPÓSITO HASTA 30/09/14	-	-	5710
253	DEPÓSITO HASTA 30/12/14	-	-	5710
254	DEPÓSITO A 30/12/14	-	-	5710
255	DEPÓSITO A 30/12/14	-	-	5710
260	CUENTA CREDITOS ICO SANTANDER	0,00 €	0,00 €	5710
261	CUENTA CREDITOS ICO BBVA	0,00 €	0,00 €	5710
262	CUENTA CREDITOS ICO BANKIA	0,00 €	0,00 €	5710
263	CUENTA CREDITOS ICO LA CAIXA	0,00 €	0,00 €	5710
264	CUENTA CREDITOS ICO CATALUNYA	0,00 €	0,00 €	5710
265	CUENTA CREDITOS ICO POPULAR	0,00 €	0,00 €	5710
266	CUENTA CREDITOS ICO BANESTO	0,00 €	0,00 €	5710
267	CUENTA CREDITOS ICO SABADELL	0,00 €	0,00 €	5710
268	SABADELL/ATLANTICO - ANT.CAM	0,00 €	0,00 €	5710
269	CUENTA CREDITOS ICO BANKINTER	0,00 €	0,00 €	5710
270	CUENTA CREDITOS ICO CAJA RURAL	0,00 €	0,00 €	5710
800	CTA REST. PROTOCOLO	0,00 €		5750
802	CTA REST. C.CULTURAL	0,00 €		5750
803	CTA REST. C.JUVENTUD	0,00 €		5750
804	CTA REST. SERV.SOCIALES	0,00 €		5750
805	GTOS A JUSTIFICAR ORGANIZACION, C	0,00 €		5750
885	GTOS A JUSTIFICAR	0,00 €		5740
901	ORDINAL DE FORMALIZACION	0,00 €		5790

TOTAL: 2.634.608,71 € 2.634.608,71 €

DIFERENCIA: 0,00 € (CONCILIACIÓN + 800)

LA INTERVENTORA
CATALINA SALAZAR RASERO


EL TESORERO
JERÓNIMO DELGADO RODRÍGUEZ





MARIA DEL MAR SANCHEZ VEIGA, Apoderada de la oficina 05731, CENTRO DE INSTITUCIONES MADRID de CaixaBank, S.A., inscrita con el número 2100 en el Registro de Entidades Financieras del Banco de España, figurando asimismo inscrita en el Registro Mercantil de Barcelona, hoja B-41.232, con número de identificación fiscal A-08663619 y domiciliada en Barcelona, Avenida Diagonal 621

CERTIFICA

Que la entidad AYUNTAMIENTO DE TRES CANTOS con NIF número P2818400J, es/son titular/es de la cuenta corriente a la vista número 2100-5731-76-0200157542. Dicho depósito acredita en fecha 31/12/2014 un saldo de 10.356,84 euros.

Y para que así conste y surta efecto ante quien proceda, a petición del interesado, expide la presente certificación en MADRID a 12/01/2015.

CAIXABANK, S.A.
05731, CENTRO DE INSTITUCIONES MADRID



Ref: 05731-0031-2015



El Banco Santander S.A., representado por D. Daniel Alba Alonso y D. Jesús Cabana Díaz ,
como apoderados de la Sucursal 5068 , Avda. Sector Literatos, 29 de TRES CANTOS- MADRID

HACE CONSTAR:

Que a fecha 31 de Diciembre de 2014, figuran los siguientes saldos en cuentas abiertas a
nombre de Ayuntamiento de Tres Cantos, CIF P-2818400-J, en Banco Santander ,S.A., sucursal
5068 de Avda. Sector Literatos, 29, TRES CANTOS- MADRID:

-PRÉSTAMO ICO DIRECTO AYUN. Y COM. AUTONOMAS 0049 5068 16 1230636584

SALDO DEUDOR - 2.664.409,76 Euros

-CUENTA SOPORTE ICO DIRECTO 0049 5068 16 2616450794.- SALDO 0,00 Euros

-CUENTA 0049 5068 11 2016397516 SALDO 582,92 H
Euros

Y para que conste a petición de la parte interesada, sin que el presente tenga carácter de aval
bancario, se expide en Tres Cantos a 09 de Enero de 2014

BANCO SANTANDER S.A.

P.P.

SUCURSAL: TRES CANTOS , DEL TORO S/N

CONSULTA DE MOVIMIENTOS DESDE 01/12/2014 HASTA 31/12/2014
FECHA : 09/01/2015
HORA : 12.13 TITULAR(ES): AYUNTAMIENTO DE TRES CANTOS
C.C.C. : 0030 1482 02 0317000273
CUENTA CORRIENTE ESPECIAL ICO BELL Y CCAA - BI - 300.013 ER' 2
MONEDA : EURO CONCEPTO: 000 SALDO PRINCIPAL CTA. PERSONAL

FECHA	VALOR	OPE	CONCEPTO	IMPORTE	SALDO
01/12	29/11/14	100	LIQUIDACION PERIODICA PRESTAMO 0049 3505 1	3.069,68 D	0,00 H



Dña. Emma Belén Cainzos Fernández y D. Juan Avilés García como apoderados del BANCO POPULAR ESPAÑOL, S.A. sucursal de TRES CANTOS, OP, sita en SECTOR PUEBLOS, 1 'EL ZOCO'.

MANIFIESTAN

Que según obra en los registros informáticos de la entidad, nuestro cliente AYUNTAMIENTO DE TRES CANTOS con CIF: P2818400J es titular de la cuenta CCC: 0075-0995-46-0660000173 y a fecha de 31 de Diciembre de 2014 presentaba un saldo acreedor de 0€.

Para que conste, a los efectos oportunos, se expide el presente documento,

En Tres Cantos a 14 de Enero de 2015

BANCO POPULAR ESPAÑOL
P.P.


D^a Consuelo Curiá Pérez actuando como apoderada de Banco Sabadell S.A., oficina de Tres Cantos -0339

CERTIFICO:

Que, según consta en nuestros archivos, la cuenta número 0081-0339-91-0001369239, abierta a nombre de Ayuntamiento de Tres Cantos, presenta a 30.12.2014 un saldo de 0.00 euros.

Y para que así conste y a los efectos oportunos, expido el presente certificado

Tres Cantos a 9 de Enero de 2.015


P.P. BANCO SABADELL S.A.
C/ de ...
28750 Tres Cantos
Tel: ...



D. Julián Navarro Martínez actuando como apoderado de Banco Sabadell, S.A., oficina
1383-Tres Cantos Av. de Viñuelas,


CERTIFICO :

Que, según consta en nuestros archivos, la cuenta número 0081-1383-18-0001071314,
abierta a nombre de AYUNTAMIENTO DE TRES CANTOS, presenta a 31/12/2014 un
saldo de 0,00 euros .

Y para que así conste y a los efectos oportunos, expido el presente certificado.

Tres Cantos, 13/01/2015

P.P. Banco Sabadell, S.A.



13/01/2015
Ayuntamiento de Tres Cantos
28760 Tres Cantos
Tel. +34 917 163 590
Fax +34 918 060 951



1/12 Banco de Sabadell, S.A. Pl. de Cuart. Rey, 20 (Cataluña) - Av. de M. Junceda, 10 (Balears) - Av. de M. Junceda, 10 (Balears) - Av. de M. Junceda, 10 (Balears)

Re: certificado saldos ayto 3 cantos

Mercedes Muñoz Falero <mmunozf@bankinter.es>

vie 09/01/2015 15:08

Bandeja de entrada

Para: Eva Astorga Olivas <eva.astorga@trescantos.es>;

Cc: Francisco Siria Aguilera <fsiriaag@bankinter.es>; Silvia Romera Ibañez <sromeral@bankinter.es>;

Buenos días,

A 31 de diciembre el saldo es 0 euros

BANKINTER-0128/0058 TRES CANTOS 150700 FECHA: 09-01-15
 CONSULTA DE MOVIMIENTOS
 ===== PAG: 1

CTA: 0058-10-002338.7 DIVISA :001 CTA. CORRIENTE TITULAR: AYUNTAMIENTO DE
 CUENTA (C.C.C.): 0128/0058/47/0100023387

CI	FECHA	VALOR	REF C.C	DESCRIPCION	IMPORTE
				SALDO FINAL	0,00
				SALDO FINAL PTAS	0,00


Saludos

Mercedes Muñoz Falero
 Tres Cantos (0058)
 Telf: 91 806 03 64 // Fax: 91 806 03 69
 mmunozf@bankinter.es

Disfrute de los beneficios de tener la cuenta nomina con bankinter y evite comisiones.

50 años
 peculiarmente diferente

bankinter.

 Antes de imprimir este mensaje, asegúrese de que es necesario hacerlo.

Síguenos en:   

AVISO LEGAL

Este mensaje va dirigido exclusivamente a su destinatario y es confidencial. Si por error lo recibe, por favor, comuníquelo por esta vía o por teléfono (900 80 20 81) y elimínelo. Cualquier uso de este mensaje o sus anexos sin autorización está prohibida por ley.

LEGAL NOTICE

This message is intended to be read exclusively by the addressee and is confidential. Should you receive it by error, please contact the sender by email or by telephone (900 80 20 81) and delete it. Any use of this message or its attachments without due authorisation is prohibited by law.

Eva Astorga Olivas <eva.astorga@trescantos.es>

Para undisclosed-recipients;

09/01/2015 11:37

cc


Asunto certificado saldos ayto 3 cantos

DON/DOÑA Alvaro Muñoz Montero, (provisto/a de N.I.F. 04179249 B), Director/a de la Sucursal de MADRID O.P., de la CAJA RURAL DE CASTILLA-LA MANCHA, Sociedad Cooperativa de Crédito

INFORMO

Que de conformidad a los archivos y soportes informáticos, obrantes en esta Entidad, DON/DOÑA AYUNTAMIENTO DE TRES CANTOS, (provisto/a de N.I.F. P 2818400 J) figura como titular del acuerdo número 3081 0223 16 2588163424, que a fecha 31 de diciembre de 2014 arroja un saldo de 0,00 euros

Y para que conste a los efectos oportunos, se expide el presente documento, a solicitud de DON/DOÑA Eva Astorga, en MADRID a QUINCE de ENERO de 2015 .



Fdo. Alvaro Muñoz Montero

DON JUAN ASÚA MADARIAGA, en nombre y representación del "BANCO BILBAO VIZCAYA ARGENTARIA, S.A."

CERTIFICA:

Que según los datos que constan en nuestros registros contables, la cuenta **CORRIENTE 0182 1331 85 0712222226** abierta a nombre de: **AYUNTAMIENTO DE TRES CANTOS**

tiene a fecha **31-12-2014** un saldo **A SU FAVOR** por un importe de **0,00 EURO**

CON LIMITE DE 0,00
CERO

Y para que conste y a petición del interesado, se expide el presente certificado. **02 DE ENERO DE 2015**


TITULARES
AYUNTAMIENTO DE TRES CANTOS

OFICINA
TRES CANTOS-SECTOR LITERATOS

FECHA
31-12-14

CODIGO CUENTA CLIENTE			
ENTIDAD	OFICINA	D.C.	CUENTA
0182	1331	85	071 2222226

659/01 41 00048327 01 20150102 005901



DON JUAN ASÚA MADARIAGA, en nombre y representación del "BANCO BILBAO VIZCAYA ARGENTARIA, S.A."

CERTIFICA:

Que según los datos que constan en nuestros registros contables, la cuenta **CORRIENTE 0182 2370 40 0200281421** abierta a nombre de: **AYUNTAMIENTO DE TRES CANTOS**

tiene a fecha **31-12-2014** un saldo **A SU FAVOR** por un importe de **93052,70 EURO**
NOVENTA Y TRES MIL CINCUENTA Y DOS CON SETENTA

CON LIMITE DE 0,00
CERO

Y para que conste y a petición del interesado, se expide el presente certificado. **02 DE ENERO DE 2015**


TITULARES
AYUNTAMIENTO DE TRES CANTOS

OFICINA
MADRID ADM GRAL ESTADO INSTITUCIONES

FECHA
31-12-14

CODIGO CUENTA CLIENTE			
ENTIDAD	OFICINA	D.C.	CUENTA
0182	2370	40	020 0281421

659/01 41 00048314 69 20150102 005901



DON JUAN ASÚA MADARIAGA, en nombre y representación del "BANCO BILBAO VIZCAYA ARGENTARIA, S.A."

CERTIFICA:

Que según los datos que constan en nuestros registros contables, la cuenta **CORRIENTE 0182 2370 48 0201504187** abierta a nombre de: **AYUNTAMIENTO DE TRES CANTOS**

tiene a fecha **31-12-2014** un saldo **A SU FAVOR** por un importe de **0,00 EURO**

CON LIMITE DE 0,00
CERO

Y para que conste y a petición del interesado, se expide el presente certificado. **02 DE ENERO DE 2015**

TITULARES
AYUNTAMIENTO DE TRES CANTOS

OFICINA

FECHA

CODIGO CUENTA CLIENTE			
ENTIDAD	OFICINA	D.C.	CUENTA





4.13. FONDOS PROPIOS.

FONDOS PROPIOS
 EJERCICIO: 2014

CUENTA	DESCRIPCIÓN	SALDO INICIAL	ENTRADAS O DOTACIONES	AUMENTOS POR TRANSFERENCIAS O TRASPASO DE OTRA CUENTA	SALIDAS, BAJAS O REDUCCIONES	DISMINUCIONES POR TRANSFERENCIAS O TRASPASO A OTRA CUENTA	SALDO FINAL
1000	PATRIMONIO	78.404.061,67	0,00	0,00	0,00	0,00	78.404.061,67
1080	PATRIMONIO ENTREGADO EN CESIÓN	-268.479,81	0,00	0,00	0,00	0,00	-268.479,81
1200	RESULTADOS DE EJERCICIOS ANTERIORES	27.755.597,95	0,00	0,00	0,00	0,00	27.755.597,95
1290	RESULTADOS DEL EJERCICIO	-7.306.861,26	0,00	0,00	0,00	0,00	-7.306.861,26
	TOTAL	98.584.318,55					98.584.318,55

OBSERVACIONES:



4.14. INFORMACIÓN SOBRE EL ENDEUDAMIENTO.



4.14.A. Pasivos financieros a largo y corto plazo.

ESTADO DE LA DEUDA. CAPITALES

Deudas con entidades públicas

1.1) DEUDAS EN MONEDA NACIONAL

IDENTIFICACIÓN DE LA DEUDA	PENDIENTE A 1 DE ENERO	CREACIONES	AMORTIZAD. Y OTRAS DISMINUCIONES	PENDIENTE A 31 DICIEMBRE		
				LARGO PLAZO	CORTO PLAZO	TOTAL
2010/1/PIE-PRESTAMO PIE,LIQUIDACION DEFINITIVA 2008 MEC	214.325,98	0,00	26.790,72	160.744,54	26.790,72	187.535,26
2011/1/PIE09-PRESTAMO PIE,LIQUIDACION DEFINITIVA 2009 MEC	27.982,22	0,00	3.497,76	20.986,70	3.497,76	24.484,46
TOTAL	242.308,20		30.288,48	181.731,24	30.288,48	212.019,72

OBSERVACIONES:

ESTADO DE LA DEUDA. INTERESES EXPLÍCITOS

IDENTIFICACIÓN DE LA DEUDA	Deudas con entidades públicas						EJERCICIO	2014	
	DEVENGADOS Y NO VENCIDOS A 1 DE ENERO		DEVENGADOS EN EL EJERCICIO	VENCIDOS EN EL EJERCICIO	RECTIFICACIONES Y TRAPASOS	DEVENGADOS Y NO VENCIDOS A 31 DE DICIEMBRE			
	LARGO PLAZO	CORTO PLAZO				LARGO PLAZO			CORTO PLAZO
2.010/1/PIE									
PRESTAMO PIE,LIQUIDACION DEFINITIVA 2008 MEC									
2.011/1/PIE09									
PRESTAMO PIE,LIQUIDACION DEFINITIVA 2009 MEC									
TOTAL									

OBSERVACIONES:



4.14.B. Operaciones de intercambio financiero.



Ayuntamiento de Tres Cantos

Intervención-Contabilidad

**DOÑA CATALINA SALAZAR RASERO, INTERVENTORA GENERAL DEL
AYUNTAMIENTO DE TRES CANTOS (MADRID)**

CERTIFICA:

La no existencia de operaciones de intercambio financiero en la Contabilidad Municipal del Ayuntamiento de Tres Cantos durante el Ejercicio 2014.

Y para que así conste a los efectos oportunos, expido y firmo el presente certificado, en Tres Cantos a 16 de abril de 2015


LA INTERVENTORA GENERAL

Fdo.: Catalina Salazar Rasero





4.14.C. Avaluos concedidos.



AVALES CONCEDIDOS

EJERCICIO	2014	CARACTERÍSTICAS DEL AVAL				AVALES A 1 DE ENERO	AVALES CONCEDIDOS EN EL EJERCICIO	AVALES CANCELADOS EN EL EJERCICIO	AVALES A 31 DE DICIEMBRE
		Nif Avalado	Denominación	Fecha Concesión	Fecha Vencimiento				
		Finalidad del Aval							
A28000719		BANCO DE CREDITO LOCAL				57.096,15			57.096,15
		CONSTITUCION AVAL BANCARIO ANTE LA C.M.OBRAS CALEFACCION CP GARCIA MARQUEZ A FAVOR DE LA COMUNIDAD DE MADRID							
A28000446		BANCO SANTANDER CENTRAL HISPANO, S.A.	27/06/2005			31.000,00			31.000,00
		CONSTITUCION AVAL PAA GARANTIZAR EL PAGO DE CUOTAS A LA JUNTA DE ADMINISTRACION DE LA PLAZA ESTACION Nº 4 .							
S2813600J		MINISTERIO DE JUSTICIA. JUZGADOS.				6.000,00			6.000,00
		CONSTITUCION AVAL 972774902 ANTE JUZGADO DE PRIMERA INSTANCIA Nº 1 DE COLMENAR VIEJO							
G28029007		CAJA DE AHORROS Y MONTE DE PIEDAD DE MADRID		08/02/2007		271.330,00			271.330,00
		CONST. AVAL ANTE LA COMUNIDAD MADRID PARA RESPONDER D LA OBLIG. APORT. MUNPAL A LA OBRA "MEJORAS EN EL PARQUE							
		TOTAL				365.426,15			365.426,15

OBSERVACIONES:



4.15. INFORMACIÓN DE LAS OPERACIONES POR ADMINISTRACIÓN DE RECURSOS.



4.15.A. Gestión de los recursos administrados por cuenta de otros entes públicos.



ESTADO DE EVOLUCIÓN Y SITUACIÓN DE LOS RECURSOS ADMINISTRADOS POR CUENTA DE OTROS ENTES PÚBLICOS.

I. DESARROLLO DEL PROCESO DE GESTIÓN DE LOS RECURSOS

CONCEPTO	DESCRIPCIÓN	SALDO INICIAL DERECHOS PEND. DE COBRO	DERECHOS RECONOCIDOS EN EL EJERCICIO	DERECHOS ANULADOS	RECAUDACION			DERECHOS PENDIENTES DE COBRO
					BRUTA	DEVOLUCIONES	LIQUIDA	
								2014
	Totales							



4.15.B. Devolución de recursos de otros entes públicos.



Ayuntamiento de Tres Cantos

Intervención-Contabilidad

**DOÑA CATALINA SALAZAR RASERO, INTERVENTORA GENERAL DEL
AYUNTAMIENTO DE TRES CANTOS (MADRID)**

CERTIFICA:

La no existencia de operaciones por devolución de recursos de otros entes públicos en la Contabilidad Municipal del Ayuntamiento de Tres Cantos durante el Ejercicio 2014.

Y para que así conste a los efectos oportunos, expido y firmo el presente certificado, en Tres Cantos a 16 de abril de 2015

LA INTERVENTORA GENERAL

Fdo.: Catalina Salazar Rasero





ESTADO DE EVOLUCIÓN Y SITUACIÓN DE LOS RECURSOS ADMINISTRADOS POR CUENTA DE OTROS ENTES PÚBLICOS.
II. DESARROLLO DE LAS DEVOLUCIONES DE RECURSOS DE OTROS ENTES PÚBLICOS.

CONCEPTO	DESCRIPCIÓN	DEVOLUCIONES RECONOCIDAS			DEVOLUCIONES EFECTUADAS EN EL EJERCICIO	PENDIENTES DE PAGO A 31 DE DICIEMBRE
		SALDO INICIAL PENDIENTE DE PAGO	MODIFICACIONES SALDO INICIAL	EN EL EJERCICIO		
	Totales					



4.15.C. Obligaciones derivadas de la gestión de los recursos.



Ayuntamiento de Tres Cantos

Intervención-Contabilidad

**DOÑA CATALINA SALAZAR RASERO, INTERVENTORA GENERAL DEL
AYUNTAMIENTO DE TRES CANTOS (MADRID)**

CERTIFICA:

La no existencia de operaciones de obligaciones derivadas de la gestión de los recursos de otros entes públicos en la Contabilidad Municipal del Ayuntamiento de Tres Cantos durante el Ejercicio 2014.

Y para que así conste a los efectos oportunos, expido y firmo el presente certificado, en Tres Cantos a 16 de abril de 2015

LA INTERVENTORA GENERAL

Fdo.: Catalina Salazar Rasero



ESTADO DE EVOLUCIÓN Y SITUACIÓN DE LOS RECURSOS ADMINISTRADOS POR CUENTA DE OTROS ENTES PÚBLICOS.
III. OBLIGACIONES DERIVADAS DE LA GESTIÓN.

EJERCICIO 2014

CONCEPTO	DESCRIPCIÓN	PENDIENTE DE PAGO				PAGOS REALIZADOS	PENDIENTES DE PAGO A 31 DE DICIEMBRE
		SALDO INICIAL	MODIFICACIONES SALDO INICIAL	RECAUDACIÓN LÍQUIDA	REINTEGROS		
	Totales						



4.15.D. Cuentas corrientes con otros entes públicos.



Ayuntamiento de Tres Cantos

Intervención-Contabilidad

**DOÑA CATALINA SALAZAR RASERO, INTERVENTORA GENERAL DEL
AYUNTAMIENTO DE TRES CANTOS (MADRID)**

CERTIFICA:

La no existencia de cuentas corrientes con otros entes públicos en la Contabilidad Municipal del Ayuntamiento de Tres Cantos durante el Ejercicio 2014.

Y para que así conste a los efectos oportunos, expido y firmo el presente certificado, en Tres Cantos a 16 de abril de 2015

LA INTERVENTORA GENERAL

Fdo.: Catalina Salazar Rasero



ESTADO DE EVOLUCIÓN Y SITUACIÓN DE LOS RECURSOS ADMINISTRADOS POR CUENTA DE OTROS ENTES PÚBLICOS.
IV. CUENTAS CORRIENTES CON OTROS ENTES PÚBLICOS

EJERCICIO 2014

ENTE	N.I.F.	DENOMINACIÓN	CARGO			DATA			SALDO A 31 DE DICIEMBRE	
			SALDO INICIAL DEUDOR	PAGOS	TOTAL CARGO	SALDO INICIAL ACREEDOR	INGRESOS	TOTAL DATA	DEUDOR	ACREEDOR
		Totales								



4.16. INFORMACIÓN DE LAS OPERACIONES NO PRESUPUESTARIAS DE TESORERÍA.



4.16.A. Deudores.

OPERACIONES NO PRESUPUESTARIAS DE TESORERÍA
EJERCICIO: 2014

1.- DEUDORES

CONCEPTO	DESCRIPCIÓN	SALDO 1 DE ENERO	MODIFICACIONES SALDO INICIAL	CARGOS REALIZADOS EN EJERCICIO	TOTAL DEUDORES	ABONOS REALIZADOS EN EJERCICIO	DEUDORES PENDIENTES DE COBRO A 31 DE DICIEMBRE
10001	DEPOSITOS CONSTITUIDOS			13,12	13,12		13,12
10020	PAGOS DUPLICADOS O EXCESIVOS						
10040	HACIENDA PUBLICA DEUDORA POR IVA	15.020,77		14.694,62	29.715,39		29.715,39
10042	DEUDORES POR IVA			19.977,97	19.977,97	18.034,46	1.943,51
10050	ANTICIPOS Y PRESTAMOS CONCEDIDOS						
10060	COMISIONES BANCARIAS NO PRESUPUESTARIAS			41,45	41,45	41,45	
90001	HACIENDA PUBLICA IVA SOPORTADO	1.468,20	-1.468,20	37.346,72	37.346,72	37.346,72	
	TOTAL	16.488,97	-1.468,20	72.073,88	87.094,65	55.422,63	31.672,02



4.16.B. Acreedores.



OPERACIONES NO PRESUPUESTARIAS DE TESORERÍA
EJERCICIO: 2014

2.- ACREEDORES

CONCEPTO	DESCRIPCIÓN	SALDO 1 DE ENERO	MODIFICACIONES SALDO INICIAL	ABONOS REALIZADOS EN EJERCICIO	TOTAL ACREEDORES	CARGOS REALIZADOS EN EJERCICIO	ACREEDORES PDTS. DE PAGO A 31 DE DICIEMBRE
2000	RETENCIONES IRPF PROFESIONALES						
20001	I.R.P.F. RETENCION TRABAJO PERSONAL	258.646,83		1.637.750,75	1.896.397,58	1.625.191,19	271.206,39
20002	I.R.P.F. ALQUILERES	877,09			877,09		877,09
20003	IRPF PROFESIONALES	4.495,54		58.042,26	62.537,80	60.673,51	1.864,29
20004	IRPF PREMIOS			1.050,00	1.050,00	1.050,00	
20009	RETENCIONES IRPF PDM PERSONAL	1.554,77			1.554,77		1.554,77
20011	RETENCIONES IRPF PROFESIONESLES PDM						
20030	CUOTAS DEL TRABAJADOR A LA S.S.	35.179,39		429.684,41	464.863,80	429.091,23	35.772,57
20040	HACIENDA PUBLICA ACREEDORA POR IVA			7.492,63	7.492,63		7.492,63
20041	IVA RETENIDO A NO RESIDENTES EN TERRITORIO NACIONAL						
20049	ACREEDORES POR I.V.A.	18.212,64		37.346,72	55.559,36	36.849,31	18.710,05
20050	OTRAS RETENCIONES AL PERSONAL	741,34			741,34		741,34
20060	RETENCIONES JUDICIALES	1.366,84		11.359,64	12.726,48	11.782,64	943,84
20070	CUOTAS CENTRALES SINDICALES	50,61		4.999,00	5.049,61	4.575,00	474,61
20099	CUOTAS TRABAJADOR SEGURIDAD SOCIAL PDM	1.738,56			1.738,56		1.738,56
20100	DEPOSITOS DE PARTICULARES A CORTO PLAZO	1.800.767,94		146.559,59	1.947.327,53	738.379,72	1.208.947,81
20120	DEPOSITOS RECIBIDOS DE ENTES PUBLICOS	488,89	-488,89				
	TOTAL	2.124.120,44	-488,89	2.334.285,00	4.457.916,55	2.907.592,60	1.550.323,95



OPERACIONES NO PRESUPUESTARIAS DE TESORERÍA
EJERCICIO: 2014

2.- ACREEDORES

CONCEPTO	DESCRIPCIÓN	SALDO 1 DE ENERO	MODIFICACIONES SALDO INICIAL	ABONOS REALIZADOS EN EJERCICIO	TOTAL ACREEDORES	CARGOS REALIZADOS EN EJERCICIO	ACREEDORES PDTE. DE PAGO A 31 DE DICIEMBRE
20170	OTROS DEPOSITOS RECIBIDOS	2.888,74	-2.888,74				
20200	MUNPAL	28,71	-28,71				
20300	ENTES PUBLICOS ACREEDORES POR RECAUDACION DE RECURSOS	106.530,19		9.759,59	116.289,78	4.873,99	111.415,79
20400	OPERACIONES DE TESORERIA			400.000,00	400.000,00	400.000,00	
20500	OTROS ACREEDORES NO PRESUPUESTARIOS	727.289,21	-145.377,88	7.513,20	589.424,53	12.978,87	576.445,66
20501	OTROS ACREEDORES NO PRESUPUESTARIOS PDM	45,08	-45,08	2.845,48	2.845,48		2.845,48
20502	COMISIONES BANCARIAS INDEBIDAS			1.688,85	1.688,85	1.688,85	
20503	OTROS ACREEDORES N. PRESU.INGRESOS DUPLICADOS			16.302,95	16.302,95	324,67	15.978,28
20999	DEPOSITOS PDM	24.230,84			24.230,84		24.230,84
91001	HACIENDA PUBLICA IVA REPERCUTIDO	132.172,16	-132.172,16				
91999	HACIENDA PUBLICA IVA PDM	1.674,20	-1.674,20				
	TOTAL	3.118.979,57	-282.675,66	2.802.539,80	5.638.843,71	3.357.603,71	2.281.240,00



4.16.C. Partidas pendientes de aplicación. Cobros.



OPERACIONES NO PRESUPUESTARIAS DE TESORERÍA

EJERCICIO: 2014

3.- APLICAC. PENDIENTES DE APLICACIÓN. COBROS.

CONCEPTO	DESCRIPCIÓN	COBROS PDTES. DE APLICACIÓN A 1 DE ENERO	MODIFICACIONES SALDO INICIAL	COBROS REALIZADOS EN EJERCICIO	TOTAL COBROS PDTES. APLICACIÓN	COBROS APLICADOS EN EJERCICIO	COBROS PDTES. DE APLICACIÓN A 31 DE DICIEMBRE
30001	INGRESOS EN CAJA PENDIENTES DE APLICACION	2.404,00		449.503,74	451.907,74	451.907,74	
30002	INGRESOS EN CUENTAS OPERATIVAS PENDIENTES APLICACION						
30012	DEVOLUCIONES DE INGRESO EN CUENTAS BANCARIAS ERRONEAS						
31001	DIFERENCIAS DE ARQUEO						
	TOTAL	2.404,00		449.503,74	451.907,74	451.907,74	



4.16.D. Partidas pendientes de aplicación. Pagos.

OPERACIONES NO PRESUPUESTARIAS DE TESORERÍA
EJERCICIO: 2014

4.- APLICAC. PENDIENTES DE APLICACIÓN. PAGOS.

CONCEPTO	DESCRIPCIÓN	PAGOS PDTES. APLICACIÓN A 1 DE ENERO	MODIFICACIONES SALDO INICIAL	PAGOS REALIZADOS EN EJERCICIO	TOTAL PAGOS PDTES. APLICACIÓN	PAGOS APLICADOS EN EJERCICIO	PAGOS PDTES. DE APLICACIÓN A 31 DE DICIEMBRE
40001	PAGOS PENDIENTES DE APLICACION						
TOTAL							



4.17. INGRESOS Y GASTOS.

EJERCICIO: 2014
 SUBVENCIONES RECIBIDAS PENDIENTES DE JUSTIFICAR

CARACTERISTICAS	IMPORTE RECIBIDO	IMPORTE PENDIENTE DE JUSTIFICAR
INGRESO 10 % CURSO EMPLEO 117263 CONVENIO	882,76	
INGRESO 10% CURSO DE EMPLEO 117260 COMUNIDAD MADRID	594,75	
INGRESO 10% CURSO DE EMPLEO 117262 COMUNIDAD MADRID	347,33	
INGRESO 10% CURSO DE EMPLEO 117291 CONVENIO	348,33	
INGRESO 30% SUBVENCIÓN JUVENTUD VOL. EUROPEO FONDOS 9000	1.336,96	
INGRESO 70% SUBVENCIÓN JUVENTUD VOL. EUROPEO FONDOS9000	3.426,50	
INGRESO 90% CURSO EMPLEO CONVENIO FORMACION	58.028,95	
INGRESO 90% CURSO EMPLEO 12/895 CONVENIO FORMACION	6.698,20	
INGRESO 90% CURSO EMPLEO CONVENIO FORMACION	1.307,27	
INGRESO ADENDA CONVENIO SERVICIOS SOCIALES ATEN. PRIM. 2013	29.955,61	
INGRESO AMPLIACION CONVENIO ASISTENCIALSERVIC. SOCIALES 2014	18.645,83	
INGRESO CONCEJALIA SERVICIOS SOCIALES 2014	54.042,19	
INGRESO CONVENIO ABSENTISMO ESCOLAR 2013	5.115,50	

EJERCICIO: 2014
 SUBVENCIONES RECIBIDAS PENDIENTES DE JUSTIFICAR

CARACTERÍSTICAS	IMPORTE RECIBIDO	IMPORTE PENDIENTE DE JUSTIFICAR
INGRESO CONVENIO BESCAM ABRIL 2014	62.942,00	
INGRESO CONVENIO BESCAM ENERO - MARZO 2014	188.826,00	
INGRESO CONVENIO BESCAM MAYO - AGOSTO 2014	251.768,00	
INGRESO CONVENIO BESCAM MES DE DICIEMBRE 2013	62.942,00	
INGRESO CONVENIO BESCAM MES DE NOVIEMBRE/13	62.942,00	
INGRESO CONVENIO BESCAM OCTUBRE 2014	62.942,00	
INGRESO CONVENIO BESCAM SEPTIEMBRE 2014	62.942,00	
INGRESO CONVENIO IGUALDAD CONCILIACIÓN MAYO-AGOST 13	1.608,23	
INGRESO CONVENIO IGUALDAD VIOLENCIA GÉNERO MAYO-AGOST 13	31.963,63	
INGRESO CONVENIO MUJER VIOLENCIA ENERO-ABRIL 2014	24.152,24	
INGRESO CONVENIO MUJER VIOLENCIA GÉNERO SEP - DIC 2014	14.772,69	
INGRESO CONVENIO SERVICIOS SOCIALES ENERO- ABRIL 2014	123.459,48	
INGRESO CONVENIO SERVICIOS SOCIALES JUNIO/14	30.864,87	

EJERCICIO: 2014
 SUBVENCIONES RECIBIDAS PENDIENTES DE JUSTIFICAR

CARACTERÍSTICAS	IMPORTE RECIBIDO	IMPORTE PENDIENTE DE JUSTIFICAR
INGRESO CONVENIO SERVICIOS SOCIALES MAYO/14	30.864,87	
INGRESO CONVENIO SERVICIOS-SOCIALES JULIO - OCTU 2014	119.633,51	
INGRESO PROGRAMA REQUALIFICACIÓN PROF. DESEMPLEADOS	66.000,00	
INGRESO RED LOCAL LIQUIDACIÓN FINAL	137.971,11	
INGRESO RESTO CONVENIO ACCESIBILIDAD UNIVERSAL 2011 ONCE	1.272,55	
INGRESO RESTO CONVENIO MUJER CONCILIACIÓN 2013	12.527,72	
INGRESO SUBVENCIÓN ACTUALIZACIÓN CENSO ELECTORAL 2013	523,48	
INGRESO SUBVENCIÓN ESCUELAS INFANTILES DICIEMBRE 2013	23.373,44	
INGRESO SUBVENCIÓN ESCUELAS INFANTILES FEBRERO 2014	22.378,89	
INGRESO SUBVENCIÓN ESCUELAS INFANTILES ABRIL/14	24.541,24	
INGRESO SUBVENCIÓN ESCUELAS INFANTILES ENERO / 14	23.348,89	
INGRESO SUBVENCIÓN ESCUELAS INFANTILES MARZO/14	23.930,15	
INGRESO SUBVENCIÓN ESCUELAS INFANTILES MAYO - JULIO 2014	89.081,79	

EJERCICIO: 2014

SUBVENCIONES RECIBIDAS PENDIENTES DE JUSTIFICAR

CARACTERÍSTICAS	IMPORTE RECIBIDO	IMPORTE PENDIENTE DE JUSTIFICAR
INGRESO SUBVENCIÓN ESCUELAS INFANTILES NOVIEMBRE 2013	23.569,34	
INGRESO SUBVENCIÓN ESCUELAS INFANTILES OCTUBRE 2013	24.075,80	
INGRESO SUBVENCIÓN ESCUELAS INFANTILES SEPTIEMBRE 2013	25.301,47	
INGRESO SUBVENCIÓN JUZGADO PAZ 2014	2.392,00	
INGRESO 20% CONVENIO SERVICIOS SOCIALES ATEN. PRIMARIA 2013	38.857,02	
TOTAL	1.852.498,59	

OBSERVACIONES:

SUBVENCIONES INGRESADAS EN 2014			
FECHA	Nº OPERACIÓN	CONCEPTO	IMPORTE €
PARTIDA 45 COMUNIDAD AUTÓNOMA			
10/02/14	120141000394	Ingreso BESCAM Noviembre/13	62.942,00 €
12/03/14	120140000841	Subvención Mantenimiento Juzgado de Paz (Comp. Tasa Incendios)	2.392,00 €
12/03/14	120140000870	20% Convenio Servicios Sociales Atención Primaria 2013 (Comp. Tasa Incendios)	38.857,02 €
12/03/14	120140000871	Adenda Convenio Servicios Sociales Atención Primaria 2013 (Comp. Tasa Incendios)	29.955,61 €
12/03/14	120140000875	Programa Recualificación Profesional Desempleados (Comp. Tasa Incendios)	66.000,00 €
12/03/14	120140000901	90% Cursos de Empleo Convenio Formación Comunidad de Madrid (Comp. Tasa Incendios)	58.028,95 €
12/03/14	120140000902	90% Cursos de Empleo Convenio Formación Comunidad de Madrid (Comp. Tasa Incendios)	1.307,27 €
12/03/14	120141000462	Subvención Escuelas Infantiles Octubre/13 (Comp. Tasa Incendios)	24.075,80 €
12/03/14	120141000463	Subvención Escuelas Infantiles Noviembre/13 (Comp. Tasa Incendios)	23.569,34 €
12/03/14	120141000464	Subvención escuelas Infantiles Septiembre/13 (Comp. Tasa Incendios)	25.301,47 €
12/03/14	120141000465	Convenio Absentismo Escolar 2013 (Comp. Tasa Incendios)	5.115,50 €
12/03/14	120141000501	Convenio Igualdad Oportunidades Programa Violencia de Género Mayo-Agosto/13 (Comp. Tasa Incendios)	31.963,63 €
12/03/14	120141000502	Convenio Igualdad Oportunidades Programa Conciliación Mayo-Agosto/13 (Comp. Tasa Incendios)	1.608,23 €
30/04/14	120141001105	Ingreso BESCAM Diciembre/13	62.942,00 €
11/06/14	120140004061	90% Curso de Empleo 12/8595 Convenio Formación Comunidad de Madrid (Comp. Tasa Incendios)	6.698,20 €
11/06/14	120140004064	10% Curso de Empleo 11/7263 Convenio Formación Comunidad de Madrid (Comp. Tasa Incendios)	882,76 €

FECHA	Nº OPERACIÓN	CONCEPTO	IMPORTE €
PARTIDA 45 COMUNIDAD AUTÓNOMA			
11/06/14	120140004065	10% Curso de Empleo 11/7291 Convenio de Formación Comunidad de Madrid (Comp. Tasa de Incendios)	348,33 €
11/06/14	120140004066	Gasto asumido Ayuntamiento Convenio Servicio Sociales (Comp. Tasa de Incendios)	54.042,19 €
11/06/14	120140004067	Subvención Escuelas Infantiles Enero/14 (Comp. Tasa de Incendios)	23.348,89 €
11/06/14	120140004068	Convenio Servicios Sociales enero- abril 2014 (Comp. Tasa de Incendios)	123.459,48 €
11/06/14	120140004069	Subvención Escuelas Infantiles Diciembre 2013 (Comp. Tasa de Incendios)	23.373,44 €
11/06/14	120140004070	Subvención Escuelas Infantiles Febrero/14 (Comp. Tasa de Incendios)	22.378,89 €
11/06/14	120140004073	10% Curso de Empleo 11/7260 (Comp. Tasa de Incendios)	594,75 €
11/06/14	120140004074	10% Curso de Empleo 11/7262 (Comp. Tasa de Incendios)	347,33 €
11/06/14	120141001505	Resto Convenio 2013 Mujer Conciliación (Comp. Tasa de Incendios)	12.527,72 €
16/06/14	120140003892	Subvención Actualización Censo Electoral año 2013	523,48 €
27/06/14	120140004159	Ingreso BESCAM Enero-Marzo 2014	188.826,00 €
14/07/14	120140006002	Ingreso BESCAM Abril 2014	62.942,00 €
30/07/14	120140005094	Convenio Servicios Sociales Mayo/14 (Comp. Tasa de Incendios)	30.864,87 €
30/07/14	120140005095	Convenio Servicios Sociales Junio/14 (Comp. Tasa de Incendios)	30.864,87 €
30/07/14	120140005096	Subvención Escuelas Infantiles Marzo/14 (Comp. Tasa de Incendios)	23.930,15€
30/07/14	120140005097	Subvención Escuelas Infantiles Abril/14 (Comp. Tasa de Incendios)	24.541,24 €
18/09/14	120140006085	RED LOCAL (liquidación final)	137.971,11 €
30/09/14	120140006219	Ingreso BESCAM Mayo-Agosto 2014	251.768,00 €
18/12/14	120140009615	Ingreso BESCAM Septiembre 2014	62.942,00 €
22/12/14	120140009629	Ingreso BESCAM Octubre 2014	62.942,00 €

FECHA	Nº OPERACIÓN	CONCEPTO	IMPORTE €
PARTIDA 45 COMUNIDAD AUTÓNOMA			
23/12/14	120140009531	Convenio Servicios Sociales Julio-Octubre/14 (Comp. Tasa de Incendios)	119.633,51 €
23/12/14	120140009532	Convenio Igualdad Oportunidades Programa Violencia de Género Enero-Abril/14 (Comp. Tasa Incendios)	24.152,24 €
23/12/14	120140009534	Subvención Escuelas Infantiles Mayo-Julio/14 (Comp. Tasa de Incendios)	89.081,79 €
23/12/14	120140009535	Ampliación Convenio Asistencial Servicios Sociales 2014 (Comp. Tasa de Incendios)	18.645,83 €
23/12/14	120141002646	Convenio Igualdad Oportunidades Programa Violencia de Género Septiembre- Diciembre/14 (Comp. Tasa Incendios)	14.772,69 €
TOTAL			1.846.462,58 €
PARTIDA 490 FONDOS EUROPEOS			
23/01/14	120140000315	70% Subvención Juventud Voluntariado Europeo . Fondos 9000	3.426,50 €
29/07/14	120140005391	30% Restante subvención Voluntariado Europeo. Fondos 9000	1.336,96 €
TOTAL			4.763,46 €
PARTIDA 720 TRANS. DE LA ADMINISTRACIÓN GENERAL DEL ESTADO			
26/05/14	120140003481	Resto Convenio Accesibilidad Universal 2011- Fundación Once	1.272,55 €
TOTAL			1.272,55 €
TOTAL SUBVENCIONES RECIBIDAS			1.852.498,59 €

EJERCICIO:

2014

Pág.

1

SUBVENCIONES RECIBIDAS PENDIENTES DE JUSTIFICAR

CARACTERÍSTICAS	IMPORTE RECIBIDO	IMPORTE PENDIENTE DE JUSTIFICAR
TOTAL		

OBSERVACIONES:

TRANSFERENCIAS Y SUBVENCIONES CONCEDIDAS SIGNIFICATIVAS

CARACTERÍSTICAS DE LA SUBVENCIÓN	DATOS IDENTIFICATIVOS DEL PERCEPTOR	IMPORTE
ASOCIACIONES LOCALES	G81262081 - ASOCIACION CORAL DISCANTO	6.000,00
ASOCIACIONES LOCALES	G79198735 - CASA DE LA CULTURA DE ANDALUCIA	3.200,00
ASOCIACIONES LOCALES	V82799016 - CENTRO GALLEGO DE TRES CANTOS	3.200,00
ASOCIACIONES LOCALES	G80814478 - ASOCIACION HOGAR DEL PENSIONISTA	1.000,00
ASOCIACIONES LOCALES	G81946873 - CLUB DE ANCIANOS SAN CAMILO	2.000,00
ASOCIACIONES LOCALES	G81592008 - CASA DE CASTILLA Y LEON EN TRES CANTOS	2.800,00
ASOCIACIONES LOCALES	G83165605 - CASA DE ARAGON	2.800,00
ASOCIACIONES LOCALES	V81621872 - CENTRO ASTURIANO DE TRES CANTOS	2.000,00
ASOCIACIONES LOCALES	G79083036 - ASOCIACION DE VECINOS DE TRES CANTOS	1.000,00
ASOCIACIONES LOCALES	G81177982 - GRUPO LITERARIO ENCUENTROS	1.000,00
ASOCIACIONES LOCALES	G83293795 - KORICANCHA	2.000,00
ASOCIACIONES LOCALES	G82378365 - ASOCIACION CULTURAL EL CERRO	300,00
ASOCIACIONES LOCALES	G82050667 - ASOCIACION PARA LA RECUPERACION DEL BOSQUE AUTOCTONA "ARBA"	500,00

TRANSFERENCIAS Y SUBVENCIÓNES CONCEDIDAS SIGNIFICATIVAS

ASOCIACIONES LOCALES	G83823773 - ASOCIACION DE DANZA A CONTRATIEMPO	800,00
ASOCIACIONES LOCALES	G85353043 - UNIVERSIDAD POPULAR DE TRES CANTOS	2.700,00
ASOCIACIONES LOCALES	G84611029 - ASOCIACION JUVENIL POR EL OCIO ALTERNATIVO 3C	1.000,00
ASOCIACIONES LOCALES	G85797165 - ASOCIACION PARA LA HUMANIZACION DE LA SALUD SAN CAMILO	800,00
ASOCIACIONES LOCALES	G84373109 - ASOCIACION GRUPO SCOUT 521 INDIANAS	1.000,00
ASOCIACIONES LOCALES	G28197564 - ASOCIACIÓN ESPAÑOLA CONTRA EL CÁNCER	800,00
ASOCIACIONES LOCALES	G85582203 - ASOCIACIÓN CULTURAL ARAGONESA LOS MONEGROS	800,00
ASOCIACIONES LOCALES	G82831827 - ASOCIACIÓN FAMILIAS NUMEROSAS	3.000,00
ASOCIACIONES LOCALES	G86848264 - ASALCO ASOCIACION DE ALUMNOS PADRES TUTORES Y FAMILIARES CENTRO OCUPACIONAL	300,00
ASOCIACIONES LOCALES	G79906616 - AMPA INSTITUTO BACHILLERATO JOSE LUIS SAMPEDRO	1.500,00
ASOCIACIONES LOCALES	G80354475 - AMPA IB PINTOR ANTONIO LOPEZ	1.500,00
ASOCIACIONES LOCALES	G82210030 - AMPA INSTITUTO JORGE MANRIQUE	1.500,00
ASOCIACIONES LOCALES	G80555048 - AMPA CEIP MIGUEL DE CERVANTES	1.500,00
ASOCIACIONES LOCALES	G85713782 - AMPA CEIP CIUDAD DE NEJAPA	1.500,00
ASOCIACIONES LOCALES	G80181068 - AMPA CEIP CIUDAD DE COLUMBIA	1.500,00

TRANSFERENCIAS Y SUBVENCIONES CONCEDIDAS SIGNIFICATIVAS

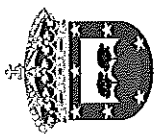
ASOCIACIONES LOCALES	G82790064 - AMPA CEIP CARMEN IGLESIAS	1.500,00
ASOCIACIONES LOCALES	G80736366 - AMPA CEIP ALDEBARAN	1.500,00
ASOCIACIONES LOCALES	G80425051 - AMPA CEIP ANTONIO OSUNA	1.500,00
ASOCIACIONES LOCALES	G79919585 - AMPA CEIP GABRIEL GARCIA MARQUEZ	1.500,00
ASOCIACIONES LOCALES	G80300379 - APA CEIP ENRIQUE TIerno GALVAN	1.500,00
ASOCIACIONES LOCALES	G79746475 - AMPA CEIP JULIO PINTO	1.500,00
ASOCIACIONES LOCALES	G84108034 - AMPA COLEGIO NUESTRA SEÑORA DE LA MERCED	1.500,00
ASOCIACIONES LOCALES	G86351244 - AMPA COLEGIO HUMANITAS BILINGUAL SCHOOL TRES CANTOS	1.500,00
SUBVENCIONES NOMINATIVAS	G85056414 - ATREMO	6.000,00
SUBVENCIONES NOMINATIVAS	G80528235 - ASOCIACION EN FAVOR DE PERSONAS CON DISCAPACIDAD AMIS	46.800,00
SUBVENCIONES NOMINATIVAS	Q2866001G - CRUZ ROJA ESPAÑOLA	18.000,00
SUBVENCIONES NOMINATIVAS	G80939093 - ASOCIACION DE AMIGOS DEL PUEBLO SAHARAUI	19.200,00
SUBVENCIONES NOMINATIVAS	G79635058 - CLUB DE AJEDREZ TRES CANTOS	2.229,62
SUBVENCIONES NOMINATIVAS	G79949137 - CLUB ATLETISMO GRUPO OASIS	3.230,42

TRANSFERENCIAS Y SUBVENCIONES CONCEDIDAS SIGNIFICATIVAS		
SUBVENCIONES NOMINATIVAS	G81041501 - AGRUPACION DEPORTIVA Y CULTURAL "ARROYO TEJADA"	3.361,78
SUBVENCIONES NOMINATIVAS	G80111388 - ASOC. DEPORT. CLUB BALONCESTO TRES CANTO	19.625,99
SUBVENCIONES NOMINATIVAS	G79764767 - CLUB BALONMANO DE TRES CANTOS	5.812,18
SUBVENCIONES NOMINATIVAS	G80724297 - AGRUPACION CICLISTA TRICANTINA	2.113,52
SUBVENCIONES NOMINATIVAS	G79106365 - CLUB CICLISTA	2.661,02
SUBVENCIONES NOMINATIVAS	G79257655 - ASOCIACION DEPORTIVA FRONTENIS	1.634,27
SUBVENCIONES NOMINATIVAS	G85954378 - EQUILIBRIO TOTAL	1.905,02
SUBVENCIONES NOMINATIVAS	G81268146 - CLUB DEPORTIVO DE FUTBOL TRES CANTOS	25.969,03
SUBVENCIONES NOMINATIVAS	G82340480 - CLUB DEPORTIVO ELEMENTAL UNION DEPORTIVA TRES CANTOS	13.504,26
SUBVENCIONES NOMINATIVAS	G81473399 - UNION TRES CANTOS FUTBOL SALA	4.729,64
SUBVENCIONES NOMINATIVAS	G83109314 - C D VARITAS TRES CANTOS	2.228,25
SUBVENCIONES NOMINATIVAS	G86043288 - CLUB DE CAMPO TRES CANTOS GOLF	1.088,20
SUBVENCIONES NOMINATIVAS	G81446650 - PATIN CLUB TRES CANTOS	8.913,34
SUBVENCIONES NOMINATIVAS	G81599227 - CLUB DEPORTIVO LAESPORT	1.452,70
SUBVENCIONES NOMINATIVAS	G80721814 - CLUB NATACION TRES CANTOS	6.613,30

TRANSFERENCIAS Y SUBVENCIONES CONCEDIDAS SIGNIFICATIVAS

SUBVENCIONES NOMINATIVAS	G85689792 - CDE PATINAJE TRES CANTOS	1.825,90
SUBVENCIONES NOMINATIVAS	G79919510 - CLUB PETANCA TRES CANTOS	1.615,12
SUBVENCIONES NOMINATIVAS	G82298969 - CLUB DE RUGBY TC	5.182,21
SUBVENCIONES NOMINATIVAS	G81416497 - CLUB DE SQUASH DE TRES CANTOS	1.425,02
SUBVENCIONES NOMINATIVAS	G79526091 - CLUB DE TENIS Y PADEL TRES CANTOS	6.089,74
SUBVENCIONES NOMINATIVAS	G85997047 - CLUB DE TENIS DE MESA TRES CANTOS	782,04
SUBVENCIONES NOMINATIVAS	G81876021 - CLUB VOLEIBOL DE TRES CANTOS	5.674,06
SUBVENCIONES NOMINATIVAS	G82110404 - CLUB KARATE KANGAROO	3.628,90
SUBVENCIONES NOMINATIVAS	G83238329 - KARIU CLUB DE KARATE	1.704,47
TOTAL		285.000,00

OBSERVACIONES:



SUBVENCIONES PENDIENTES DE JUSTIFICAR A 31/12/14

ANO	ORGANO Y FECHA CONCESION	ASOCIACIONES LOCALES	CIF	TOTAL SUBVENCION IMP. EURO	PENDIENTE DE PAGO	PENDIENTE IMP. EURO
2014	DEC. 30/12/14	CORAL DISCANTO	G81262081	6.000,00	ADO 220140015545	6.000,00
2014	DEC. 30/12/14	CASA CULTURAL DE ANDALUCIA	G79198735	3.200,00	ADO 220140015546	3.200,00
2014	DEC. 30/12/14	CENTRO GALLEGO	V82799016	3.200,00	ADO 220140015547	3.200,00
2014	DEC. 30/12/14	HOGAR DEL PENSIONISTA	G80814478	1.000,00	ADO 220140015548	1.000,00
2014	DEC. 30/12/14	CLUB DE ANCIANOS SAN CAMILO	G81946873	2.000,00	ADO 220140015549	2.000,00
2014	DEC. 30/12/14	CASA CASTILLA Y LEÓN	G871592008	2.800,00	ADO 220140015550	2.800,00
2014	DEC. 30/12/14	CASA DE ARAGON	G83165605	2.800,00	ADO 220140015551	2.800,00
2014	DEC. 30/12/14	CENTRO ASTURIANO DE TRES CANTOS	V81621872	2.000,00	ADO 220140015552	2.000,00
2014	DEC. 30/12/14	ASOCIACIÓN DE VECINOS DE TRES CANTOS	G79083036	1.000,00	ADO 220140015553	1.000,00
2014	DEC. 30/12/14	GRUPO LITERARIO ENCUENTROS	G81177982	1.000,00	ADO 220140015554	1.000,00
2014	DEC. 30/12/14	KORICANCHA	G83293795	2.000,00	ADO 220140015555	2.000,00
2014	DEC. 30/12/14	ASOCIACIÓN CULTURAL EL CERRO	G82378365	300,00	ADO 220140015556	300,00
2014	DEC. 30/12/14	ARBA, RECUP. DEL BOSQUE AUTÓCTONO	G82050667	500,00	ADO 220140015557	500,00
2014	DEC. 30/12/14	ASOCIACIÓN DE DANZA A CONTRATIEMPO	G83823773	800,00	ADO 220140015558	800,00
2014	DEC. 30/12/14	UNIVERSIDAD POPULAR DE TRES CANTOS	G85353043	2.700,00	ADO 220140015559	2.700,00
2014	DEC. 30/12/14	ASOC. JUVENIL POR EL OCIO ALTERNATIVO DE T.C.	G84611029	1.000,00	ADO 220140015562	1.000,00
2014	DEC. 30/12/14	HUMANIZACIÓN DE LA SALUD	G85797165	800,00	ADO 220140015563	800,00
2014	DEC. 30/12/14	GRUPO SCOUT 521 INDIANAS	G84373109	1.000,00	ADO 220140015564	1.000,00
2014	DEC. 30/12/14	ASOC. ESPAÑOLA CONTRA EL CÁNCER	G28197564	800,00	ADO 220140015567	800,00
2014	DEC. 30/12/14	ASOC. CULTURAL ARAGONESA LOS MONEGROS	G85582203	800,00	ADO 220140015568	800,00
2014	DEC. 30/12/14	ASOCIACIÓN FAMILIAS NUMEROSAS DE TRES CANTOS	G82831827	3.000,00	ADO 220140015569	3.000,00
2014	DEC. 30/12/14	ASOC. ALUM. PADRES Y TUTORIALES Y FAMILIARES CENTRO OCUPACIONAL DE TRES CANTOS (ASALCO)	G86848264	300,00	ADO 220140015570	300,00
2014	DEC. 30/12/14	AMPA IES JOSE LUIS SAMPEDRO	G79906616	1.500,00	ADO 220140015531	1.500,00
2014	DEC. 30/12/14	AMPA IES PINTOR A. LÓPEZ	G80854475	1.500,00	ADO 220140015532	1.500,00
2014	DEC. 30/12/14	AMPA IES JORGE MANRIQUE	G82210030	1.500,00	ADO 220140015533	1.500,00
2014	DEC. 30/12/14	AMPA CEIP MIGUEL DE CERVANTES	G80555048	1.500,00	ADO 220140015534	1.500,00
2014	DEC. 30/12/14	AMPA CEIP CIUDAD DE NEJAPA	G85713782	1.500,00	ADO 220140015544	1.500,00
2014	DEC. 30/12/14	AMPA CEIP CIUDAD DE COLUMBIA	G80181068	1.500,00	ADO 220140015536	1.500,00
2014	DEC. 30/12/14	AMPA CEIP CARMEN IGLESIAS	G82790064	1.500,00	ADO 220140015538	1.500,00
2014	DEC. 30/12/14	AMPA CEIP ALDEBARAN	G80736366	1.500,00	ADO 220140015537	1.500,00
2014	DEC. 30/12/14	AMPA CEIP ANTONIO OSUNA	G80425051	1.500,00	ADO 220140015538	1.500,00
2014	DEC. 30/12/14	AMPA CEIP GABRIEL GARCÍA MÁRQUEZ	G79919585	1.500,00	ADO 220140015539	1.500,00
2014	DEC. 30/12/14	AMPA CEIP TIerno GALVAN	G80300379	1.500,00	ADO 220140015540	1.500,00
2014	DEC. 30/12/14	AMPA CEIP CARMEN HERNÁNDEZ GUARCH	G79746475	1.500,00	ADO 220140015541	1.500,00
2014	DEC. 30/12/14	AMPA NTRA. SRA. DE LA MERCED	G84108034	1.500,00	ADO 220140015542	1.500,00
2014	DEC. 30/12/14	COLEGIO HUMANITAS BILINGUAL SCHOOL T.C.	G86351244	1.500,00	ADO 220140015543	1.500,00



Ayuntamiento

de Tres Cantos

SUBVENCIONES PENDIENTES DE JUSTIFICAR A 31/12/14

AÑO	ORGANO Y FECHA CONCESIÓN	SUBVENCIONES NOMINATIVAS	CIF	TOTAL SUBVENCIÓN IMP. EURO	PENDIENTE DE PAGO	PENDIENTE IMP. EURO
2014	J.G.L. 04/06/14	ASOCIACIÓN DE PERSONAS CON DISCAPACIDAD MOTÓRICA DE TRES CANTOS	G85056414	6.000,00	O 220140005089	6.000,00
2014	J.G.L. 10/12/14	CONVENIO ENTRE EL AYTO. DE T. CANTOS Y LA ASOC. A FAVOR DE PERSONAS CON DISCAPACIDAD DE TRES CANTOS (AMI-3) 2014-2015	G80529235	46.800,00	ADO 220140015467	46.800,00
2014	J.G.L. 16/07/14	CRUZ ROJA ESPAÑOLA	Q2866001G	18.000,00	ADO 220140013034	18.000,00
2014	J.G.L. 09/07/14	ASOCIACIÓN AMIGOS DEL PUEBLO SAHARAUI HERMANAMIENTO DAIRA D'AGUENIT	G80939093	19.200,00	O 220140006292	19.200,00
2014	DEC. 06/11/14	CLUB DE AJEDREZ TRES CANTOS	G79635058	2.229,62	ADO 220140012220	2.229,62
2014	DEC. 06/11/14	CLUB DE ATLETISMO GRUPO OASIS	G79349137	3.230,42	ADO 220140012221	3.230,42
2014	DEC. 06/11/14	AGRUPACIÓN DEPORTIVA Y CULTURAL "ARROYO TEJADA"	G81041501	3.361,78	ADO 220140012222	3.361,78
2014	DEC. 06/11/14	ASOC. DEPORTIVA CLUB BALONCESTO TRES CANTOS	G80111388	19.625,99	ADO 220140012223	19.625,99
2014	DEC. 06/11/14	CLUB BALONMANO DE TRES CANTOS	G79764767	5.812,18	ADO 220140012224	5.812,18
2014	DEC. 06/11/14	AGRUPACIÓN CICLISTA TRICANTINA	G80724297	2.113,52	ADO 220140012225	2.113,52
2014	DEC. 06/11/14	CLUB CICLISTA	G79106365	2.861,02	ADO 220140012226	2.861,02
2014	DEC. 06/11/14	ASOC. DEPORTIVA FRONTENIS TRES CANTOS	G79257655	1.634,27	ADO 220140012227	1.634,27
2014	DEC. 06/11/14	EQUILIBRIO TOTAL	G85954378	1.905,02	ADO 220140012228	1.905,02
2014	DEC. 06/11/14	CLUB DEPORTIVO DE FUTBOL TRES CANTOS	G81268146	25.969,03	ADO 220140012229	25.969,03
2014	DEC. 06/11/14	CLUB DEPOR. ELEMENTAL UNIÓN DEPORTIVA T. CANTOS	G82340480	13.504,26	ADO 220140012230	13.504,26
2014	DEC. 06/11/14	UNIÓN TRES CANTOS FUTBOL SALA	G81473399	4.729,64	ADO 220140012231	4.729,64
2014	DEC. 06/11/14	CLUB DEPORTIVO VARIAS TRES CANTOS	G83109314	2.228,25	ADO 220140012232	2.228,25
2014	DEC. 06/11/14	CLUB DE CAMPO TRES CANTOS GOLF	G86043288	1.088,20	ADO 220140012233	1.088,20
2014	DEC. 06/11/14	PATIN CLUB TRES CANTOS	G81446650	8.913,34	ADO 220140012234	8.913,34
2014	DEC. 06/11/14	CLUB DEPORTIVO LAESPORT	G81599227	1.452,70	ADO 220140012235	1.452,70
2014	DEC. 06/11/14	CLUB NATACIÓN TRES CANTOS	G80721814	6.613,30	ADO 220140012236	6.613,30
2014	DEC. 06/11/14	CLUB DE PATINAJE TRES CANTOS	G85689792	1.825,90	ADO 220140012237	1.825,90
2014	DEC. 06/11/14	CLUB PETANCA TRES CANTOS	G79919510	1.615,12	ADO 220140012238	1.615,12
2014	DEC. 06/11/14	CLUB DE RUGBY TRES CANTOS	G82298969	5.182,21	ADO 220140012239	5.182,21
2014	DEC. 06/11/14	CLUB DE SQUASH DE TRES CANTOS	G81416497	1.425,02	ADO 220140012240	1.425,02
2014	DEC. 06/11/14	CLUB DE TENIS Y PADEL DE TRES CANTOS	G79526091	6.089,74	ADO 220140012241	6.089,74
2014	DEC. 06/11/14	CLUB DE TENIS DE MESA DE TRES CANTOS	G85987047	782,04	ADO 220140012242	782,04
2014	DEC. 06/11/14	CLUB VOLEIBOL TRES CANTOS	G81876021	5.674,06	ADO 220140012243	5.674,06
2014	DEC. 06/11/14	CLUB KARATE KANGAROO	G82110404	3.628,90	ADO 220140012244	3.628,90
2014	DEC. 06/11/14	KARIU CLUB DE KARATE	G83238329	1.704,47	ADO 220140012245	1.704,47
				285.000,00		285.000,00

TRANSFERENCIAS Y SUBVENCIONES CONCEDIDAS SIGNIFICATIVAS

CARACTERÍSTICAS DE LA SUBVENCIÓN	DATOS IDENTIFICATIVOS DEL PERCEPTOR	IMPORTE
	TOTAL	

OBSERVACIONES:



4.18. INFORMACIÓN SOBRE VALORES RECIBIDOS EN DEPOSITOS.



ESTADO DE VALORES RECIBIDOS EN DEPÓSITO

EJERCICIO: 2014

CONCEPTO	DESCRIPCIÓN	SALDO 1 DE ENERO	MODIFICACIONES SALDO INICIAL	DEPÓSITOS RECIBIDOS EN EJERCICIO	TOTAL DEPÓSITOS RECIBIDOS	DEPÓSITOS CANCELADOS	DEPÓSITOS PENDIENTES DE DEVOLUCIÓN A 31 DE DICIEMBRE
70800	OTROS VALORES	2.121.320,45			2.121.320,45	69.025,98	2.052.294,47
70801	AVALES RECIBIDOS	26.144.536,99		546.750,86	26.691.287,85	690.968,58	26.000.319,27
70802	GARANTIAS OTORGADAS MATERIALIZADAS EN VALORES	207.349,12			207.349,12		207.349,12
70805	VALORES ENTREGADOS EN GARANTIA						
70806	AVALES ENTREGADOS						
70899	AVALES RECIBIDOS PDM	23.475,99			23.475,99		23.475,99
	TOTAL	28.496.682,55		546.750,86	29.043.433,41	759.994,56	28.283.438,85



4.19. CUADRO DE FINANCIACIÓN.

CUADRO DE FINANCIACIÓN - (PARTE I)

FONDOS APLICADOS	Ej: 2014	Ej: 2013	FONDOS OBTENIDOS	Ej: 2014	Ej: 2013
1. Recursos aplicados en operaciones de gestión a) Reducción de existencias de productos terminados y en curso de fabricación b) Aprovisionamientos c) Servicios exteriores d) Tributos e) Gastos de personal y prestaciones sociales f) Transferencias y Subvenciones g) Gastos financieros h) Otras pérdidas de gestión corriente y gastos excepcionales i) Dotación provisiones de activos circulantes	50.437.851,30 18.206.566,81 2.857.841,89 11.071.356,19 7.577.013,92 417.639,13 1.093.595,68 9.114.037,68	50.441.770,41 18.544.568,09 906.640,50 11.052.539,13 7.820.645,63 424.246,25 2.541.354,76 9.151.776,05	1. Recursos procedentes de operaciones de gestión a) Ventas y prestaciones de servicios b) Aumento de existencias de productos terminados y en curso de fabricación c) Ingresos tributarios d) Ingresos urbanísticos e) Transferencias y subvenciones f) Ingresos financieros g) Otros ingresos de gestión corrientes e ingresos excepcionales h) Provisiones aplicadas de activos circulantes	54.426.543,40 2.262.216,08 31.160.464,74 9.785.562,75 649.914,47 1.416.609,31 9.151.776,05 -2.404,00 -2.404,00	43.134.909,15 2.283.754,06 28.264.981,12 9.516.307,18 497.940,96 734.925,83 1.837.000,00 2.404,00 2.404,00
2. Pagos pendientes de aplicación			a) Cobros pendientes de aplicación		
3. Gastos Amortizables			3. Incrementos directos de patrimonio		
4. Adquisiciones y otras altas de inmovilizado	1.430.380,10	875.922,31	a) En adscripción b) En cesión	-49.311,84	26.790,64
a) Inversiones destinadas al uso general	723.140,98	658.040,99	4. Deudas a largo plazo		
b) Inversiones inmateriales			a) Empréstitos y pasivos análogos	-49.311,84	26.790,64
c) Inversiones materiales	700.142,51	204.563,90	b) Préstamos recibidos		
d) Inversiones gestionadas			c) Otros conceptos		
e) Patrimonio Público del Suelo	7.096,61	13.317,42	5. Enajenaciones y otras bajas de inmovilizado		
f) Inversiones financieras			a) Inversiones destinadas al uso general		
5. Disminuciones directas de patrimonio			b) Inversiones inmateriales		
a) En adscripción			c) Inversiones materiales		
b) En cesión			d) Inversiones gestionadas		
c) Entregado al uso general			e) Patrimonio Público del Suelo		
6. Cancelación o traspaso a corto plazo de deudas a largo plazo			f) Inversiones financieras		
a) Empréstitos y otros pasivos			6. Cancelación anticipada o traspaso a corto plazo de inmovilizados financieros		
b) Por préstamos recibidos					
c) Otros conceptos					
7. Provisiones para riesgos y gastos					
TOTAL APLICACIONES	51.868.231,40	51.317.692,72	TOTAL ORIGENES	54.374.827,56	43.164.103,79
(AUMENTO DE CAPITAL CIRCULANTE)	2.506.596,16		(DISMINUCIÓN DE CAPITAL CIRCULANTE)		8.153.588,93

AYUNTAMIENTO DE TRES CANTOS

CUADRO DE FINANCIACIÓN - (PARTE I I)

VARIACIONES DE CAPITAL CIRCULANTE (Resumen)	EJERCICIO 2014		EJERCICIO 2013	
	AUMENTOS	DISMINUCIONES	AUMENTOS	DISMINUCIONES
1. Existencias				
a) Existencias				9.366.103,13
2. Deudores				2.066.347,85
a) Presupuestarios	1.886.827,26			
b) No presupuestarios	1.833.905,84		15.020,77	
c) Por Administración de Recursos de otros entes	15.183,05			
d) Variación de provisiones	37.738,37			
3. Acreedores				7.314.776,05
a) Presupuestarios	159.464,88	860.773,77	1.050.756,96	
b) No presupuestarios		1.020.238,65	1.172.240,83	121.483,87
c) Por Administración de Recursos de otros entes				
4. Inversiones financieras temporales				305.137,56
5. Empréstitos y otras deudas a corto plazo	576.170,40			
a) Empréstitos y otras emisiones	576.170,40			305.137,56
b) Préstamos recibidos y otros conceptos				
6. Otras cuentas no bancarias				
7. Tesorería	904.372,27		466.894,80	1.109,69
a) Caja		265,59		
b) Bancos e instituciones de crédito	904.637,86		468.004,49	
8. Ajustes por periodificación				
a) Ajustes por periodificación Deudores				
b) Ajustes por periodificación Acreedores				
TOTAL	3.527.100,40	1.020.504,24	1.655.266,09	9.808.855,02
VARIACIÓN DEL CAPITAL CIRCULANTE	2.506.596,16			8.153.588,93



4.20. INFORMACIÓN PRESUPUESTARIA.



4.20.A. Ejercicio Corriente.

4.20.A.1. PRESUPUESTO DE GASTOS

- 4.20.A.1. a) Modificaciones de crédito.
- 4.20.A.1. b) Remanentes de crédito.
- 4.20.A.1. c) Ejecución de Proyecto de gasto.
- 4.20.A.1. d) Acreedores pendientes de aplicación a presupuesto.

4.20.A.2. PRESUPUESTO DE INGRESOS

- 4.20.A.2. a) Proceso de Gestión.
 - 4.20.A.2.a.I Derechos anulados*
 - 4.20.A.2.a.II Derechos cancelados*
 - 4.20.A.2.a.III Recaudación neta*
- 4.20.A.2. b) Devoluciones de ingresos.
- 4.20.A.2. c) Compromisos de ingresos.



4.20.A.1. PRESUPUESTO DE GASTOS



4.20.A.1. a) Modificaciones de crédito.

PRESUPUESTO DE GASTOS. EJERCICIO CORRIENTE

MODIFICACIONES DE CRÉDITO

EJERCICIO 2014

APLIC. PRESUPUESTARIA	DESCRIPCIÓN	CRÉDITOS EXTRAORD.	SUPLEMENTOS DE CRÉDITO	AMPLIACIONES DE CRÉDITO	TRANSFERENCIAS CRÉDITO		INCORPORACIÓN REMANENTES DE CRÉDITO	CRÉDITOS GENERADOS	BAJAS POR ANULACIÓN	AJUSTES POR PRORROGA	TOTAL MODIFICACIÓN
					POSITIVAS	NEGATIVAS					
1001.221.12103	OTROS COMPLEMENTOS								3.000,00		-3.000,00
1001.221.16201	FORMACION					29.088,93					-29.088,93
1001.221.16206	PREVENCIÓN DE RIESGOS LABORALES					24.452,71			13.881,53		-38.334,24
1001.920.12006	TRIENIOS.								492,93		-492,93
1001.920.12105	AJUSTES REORGANIZATIVOS								108.258,00		-108.258,00
1001.920.150	PRODUCTIVIDAD								21.004,91		-21.004,91
1001.920.16003	OTRAS CUOTAS SOCIALES								41.470,00		-41.470,00
1001.920.22611	GASTOS DIVERSOS CONVENIO								2.619,08		-2.619,08
1001.920.22707	TRABAJOS REALIZADOS POR OTRAS EMPRESAS.								2.463,13		-2.463,13
1002.920.12002	SUELDOS DEL GRUPO B.								297,74		-297,74
1002.920.12003	SUELDOS DEL GRUPO C1								10.296,71		-10.296,71
1002.920.12004	SUELDOS DEL GRUPO C2.								1.815,36		-1.815,36
1002.920.12006	TRIENIOS								620,90		-620,90
1002.920.12100	COMPLEMENTO DE DESTINO								8.863,30		-8.863,30
1002.920.12101	COMPLEMENTO ESPECIFICO								23.013,82		-23.013,82
1002.920.160	CUOTAS SOCIALES								17.405,36		-17.405,36
1002.920.22101	AGUA					63.226,05					63.226,05
2001.151.622	OTRAS OBRAS										-14.725,31
2001.151.639	OPERACION ASFALTO										-14.108,61
2001.151.63901	MEJORAS ALUMBRADO PUBLICO										-18.195,64
2001.155.12006	TRIENIOS										-1.240,63
2001.155.160	CUOTAS SOCIALES								1.240,63		-886,30
2001.161.22101	AGUA								886,30		47.029,56
2001.162.22707	LIMPIEZA VIARIA, RECOGIDA RESIDUOS Y PUNTO LIMPIO								292.803,84		-292.803,84
2001.912.16002	SEGU. SOCIALPERSONAL EVENTUAL								8.523,81		-8.523,81
2002.920.22101	AGUA										12.600,76
2003.011.310	INTERESES										41.278,26
2003.011.911	Amort de préstamos a l/p de entes del sector público.										41.278,26
2003.912.160	Cuotas sociales.										13.855,64
2003.920.226	GASTOS DIVERSOS								1.329.721,14		-1.370.999,40
									13.000,00		-13.855,64
											-13.000,00

PRESUPUESTO DE GASTOS. EJERCICIO CORRIENTE

MODIFICACIONES DE CRÉDITO

EJERCICIO 2014

APLIC. PRESUPUESTARIA	DESCRIPCIÓN	CRÉDITOS EXTRAORD.	SUPLEMENTOS DE CRÉDITO	AMPLIACIONES DE CRÉDITO	TRANSFERENCIAS CRÉDITO		INCORPORACIÓN REMANENTES DE CRÉDITO	CRÉDITOS GENERADOS	BAJAS POR ANULACIÓN	AJUSTES POR PRORROGA	TOTAL MODIFICACIÓN
					POSITIVAS	NEGATIVAS					
2003.920.22702	FONDO CUMPLIMIENTO SENTENCIAS					16.017,13			83.000,00		-99.017,13
2003.929.27	FONDO CONTINGENCIAS								75.000,00		-75.000,00
2003.929.489	FONDO CONTINGENCIAS								32.000,00		-32.000,00
2003.931.12000	SUELDOS DEL GRUPO A1								21.345,75		-30.778,06
2003.931.12001	SUELDOS DEL GRUPO A2.								2.158,73		-21.345,75
2003.931.12004	SUELDOS DEL GRUPO C2								2.867,08		-2.158,73
2003.931.12006	TRIENIOS								9.835,50		-2.867,08
2003.931.12100	COMPLEMENTO DE DESTINO								24.097,06		-9.835,50
2003.931.12101	COMPLEMENTO ESPECIFICO								33.943,89		-24.097,06
2003.931.160	CUOTAS SOCIALES					13.976,55			42.000,00		-47.920,44
2003.932.22707	COLABORACION GESTION CATASTRAL					7.000,00					-49.000,00
2003.934.22707	CONTRATO GESTION DE CAJA Y PADRONES								736,17		-736,17
2003.934.319	Otros gastos financieros y otras operaciones finan.								75.000,00		-75.000,00
2004.130.12000	SUELDOS GRUPO A1								11.894,21		-11.894,21
2004.130.12001	SUELDOS DEL GRUPO A2								12.906,52		-12.906,52
2004.130.12004	SUELDOS DEL GRUPO C2								21.111,53		-21.111,53
2004.130.12006	TRIENIOS								11.216,04		-11.216,04
2004.130.12100	COMPLEMENTO DE DESTINO								27.529,15		-27.529,15
2004.130.12101	COMPLEMENTO ESPECIFICO								85.829,28		-85.829,28
2004.130.12111	BOLSA HORAS. ANEXO DE POLICIA								20.254,26		-20.254,26
2004.130.12112	CESSION DE DIAS. ANEXO DE POLICIA								26.932,00		-26.932,00
2004.130.12113	FIESTAS. ANEXO DE POLICIA								7.250,00		-7.250,00
2004.130.150	PRODUCTIVIDAD								598,64		-598,64
2004.130.151	GRATIFICACIONES								5.900,00		-5.900,00
2004.130.16003	OTRAS CUOTAS SOCIALES								63.684,00		-63.684,00
2004.130.214	MANTENIMIENTO Y REPARACION DE VEHICULOS								1.731,29		-1.731,29
2004.130.22001	ACCESO A BASE DE DATOS								200,00		-200,00
2004.130.22104	VESTUARIO Y UNIFORMES								4.285,49		-4.285,49
2004.130.226	GASTOS DIVERSOS SEGURIDAD								822,89		-822,89
2004.130.22611	GASTOS DIVERSOS CONVENIO								2.500,00		-2.500,00

PRESUPUESTO DE GASTOS. EJERCICIO CORRIENTE

MODIFICACIONES DE CRÉDITO

EJERCICIO 2014

APLIC. PRESUPUESTARIA	DESCRIPCIÓN	CRÉDITOS EXTRAORD.	SUPLEMENTOS DE CRÉDITO	AMPLIACIONES DE CRÉDITO	TRANSFERENCIAS CRÉDITO		INCORPORACIÓN REMANENTES DE CRÉDITO	CRÉDITOS GENERADOS	BAJAS POR ANULACIÓN	AJUSTES POR PRORROGA	TOTAL MODIFICACIÓN
					POSITIVAS	NEGATIVAS					
2004.130.22707	TRABAJOS REALIZADOS POR OTRAS EMPRESAS. OTROS								11.000,00		-11.000,00
2004.130.624	ADQUISICION VEHICULOS POLICIALES								6.468,71		-6.468,71
2004.134.22709	SISTEMAS PROTECCION CONTRA INCENDIOS								8.000,00		-8.000,00
2004.134.22710	SISTEMAS DE SEGURIDAD								6.102,36		-6.102,36
2004.440.46390	CONVENIO CONSORCIO REGIONAL DE TRANSPORTES								17.093,20		-17.093,20
2004.912.100	RETRIB. BASICAS Y OTRAS REMUN. DE MIEMBROS DE ORGANOS GOB.								29.097,32		-29.097,32
2004.912.160	CUOTAS SOCIALES								13.855,64		-13.855,64
2005.339.12003	SUELDOS DEL GRUPO C1								1.342,32		-1.342,32
2005.339.12004	SUELDOS DEL GRUPO C2.								1.193,04		-1.193,04
2005.339.12006	TRIENIOS								947,49		-947,49
2005.339.12100	COMPLEMENTO DE DESTINO								1.668,98		-1.668,98
2005.339.12101	COMPLEMENTO ESPECIFICO								230,00		-230,00
2005.339.160	CUOTAS SOCIALES								1.500,00		-1.500,00
2005.339.22003	MATERIAL AUDIOVISUAL, DE ACAMPADA, Y OTRO NO INVENTARIABLE								1.500,00		-1.500,00
2005.339.223	TRANSPORTES								1.000,00		-1.000,00
2005.339.22707	SERVICIO ASESORIA JURIDICA								15.000,00		-15.000,00
2005.339.22708	PROGRAMA NOCTURNO ALTERNATE EN LA NOCHE								25.000,00		-25.000,00
2005.339.22709	EDUCACION PARA LA SALUD								4.000,00		-4.000,00
2005.339.22710	GASTOS INTERCAMBIOS JUVENILES EN LA NOCHE								1.000,00		-1.000,00
2005.339.22718	PROYECTO RADIO JUVENIL								10.000,00		-10.000,00
2005.339.481	PROYECTOS EUROPEOS								252,36		-252,36
2005.339.489	PREMIOS Y BECAS								400,00		-400,00
2005.912.110	RETRIB. BASICAS Y OTRAS REMUNERACIONES DE PERSONAL EVENTUAL								14,00		-14,00
2005.912.160	Cuotas sociales.								13.855,64		-13.855,64
2005.912.16002	SEGUR. SOCIAL PERSONAL EVENTUAL								8.523,81		-8.523,81
2006.340.13002	OTRAS REMUNERACIONES								600,00		-600,00
2006.340.226	GASTOS DIVERSOS								12.000,00		12.000,00



PRESUPUESTO DE GASTOS. EJERCICIO CORRIENTE

MODIFICACIONES DE CRÉDITO

EJERCICIO 2014

APLIC. PRESUPUESTARIA	DESCRIPCIÓN	CRÉDITOS EXTRAORD.	SUPLEMENTOS DE CRÉDITO	AMPLIACIONES DE CRÉDITO	TRANSFERENCIAS CRÉDITO		INCORPORACIÓN REMANENTES DE CRÉDITO	CRÉDITOS GENERADOS	BAJAS POR ANULACIÓN	AJUSTES POR PRORROGA	TOTAL MODIFICACIÓN
					POSITIVAS	NEGATIVAS					
2006.340.481	PREMIOS, BECAS Y PENSIONES DE ESTUDIO E INVESTIGACION					12.000,00					-12.000,00
2006.912.160	Cuotas sociales.								13.855,64		-13.855,64
2006.912.16002	SEGUROS SOCIAL PERSONAL EVENTUAL								13.855,64		-13.855,64
2007.135.225	TASA EXTINCIÓN DE INCENDIOS DE LA C.M.				20.574,71						20.574,71
2007.151.12003	SUELDOS DEL GRUPO C1.								5.985,81		-5.985,81
2007.151.12006	TRIENIOS								2.481,55		-2.481,55
2007.151.12100	COMPLEMENTO DE DESTINO								3.209,28		-3.209,28
2007.151.12101	COMPLEMENTO ESPECIFICO								1.578,00		-1.578,00
2007.151.160	CUOTAS SOCIALES								600,00		-600,00
2007.912.160	CUOTAS SOCIALES								13.855,64		-13.855,64
2008.162.225	TASA ELIMINACIÓN RESIDUOS URBANOS DE LA C.M.					20.574,71					-20.574,71
2008.170.160	CUOTAS SOCIALES								100,00		-100,00
2008.170.226	GASTOS DIVERSOS					900,00			1.000,00		-1.900,00
2008.170.22708	RECOGIDA Y RECICLADO DE ACEITE DOMESTICO								3.000,00		-3.000,00
2008.170.22709	AULA MEDIO AMBIENTE LAS VAQUERIZAS								5.000,00		-5.000,00
2008.170.481	PREMIOS, BECAS Y PENSIONES DE ESTUDIO E INVESTIGACION					900,00					900,00
3000.151.62210	OTRAS INVERSIONES									26.789,81	26.789,81
3000.151.62218	EDIFICACIONES									43.505,90	43.505,90
3000.151.62220	INFRAESTRUCTURAS									11.684,66	11.684,66
3001.151.60125	INFRAESTRUCTURAS Y BIENES DESTINADOS AL USO GENERAL PMS									842.653,54	842.653,54
3001.241.12006	TRIENIOS								778,90		-778,90
3001.241.14300	PERSONAL PROGRAMA DE COLABORACION SOCIAL ORDEN 2445/2013							36.000,00	7.438,93		28.561,07
3001.241.14301	PERSONAL PROGRAMA DE INSERCIÓN LABORAL ORDEN 7210/2013							28.377,04			59.155,10
3001.241.160	CUOTAS SOCIALES					30.778,06					-12.516,88
3001.241.16001	CUOTAS SOCIALES FUERA DE PLANTILLA					13.976,55		13.976,55			27.953,10
3001.241.22708	CURSOS DE FORMACION								22.000,00		-22.000,00



PRESUPUESTO DE GASTOS. EJERCICIO CORRIENTE

MODIFICACIONES DE CRÉDITO

EJERCICIO 2014

APLIC. PRESUPUESTARIA	DESCRIPCIÓN	CRÉDITOS EXTRAORD.	SUPLEMENTOS DE CRÉDITO	AMPLIACIONES DE CRÉDITO	TRANSFERENCIAS CRÉDITO		INCORPORACIÓN REMANENTES DE CRÉDITO	CRÉDITOS GENERADOS	BAJAS POR ANULACIÓN	AJUSTES POR PRORROGA	TOTAL MODIFICACIÓN
					POSITIVAS	NEGATIVAS					
3001.241.22709	FORMACION DESEMPLEADOS.ORDEN 7210/2013							5.250,00			5.250,00
3001.241.22710	FORMACION DESEMPLEADOS ORDEN 2445/2013							6.000,00			6.000,00
3001.241.489	OTRAS TRANSFERENCIAS								6.000,00		-6.000,00
3001.241.48901	CONVENIO CON ASPAN								8.000,00		-8.000,00
3001.241.48902	CONVENIO CON ASECATC								8.000,00		-8.000,00
3001.241.48903	CONVENIO CON LA CAMARA OFICIAL DE COMERCIO E INDUSTRIA								8.000,00		-8.000,00
3001.433.226	GASTOS DIVERSOS								9.000,00		-9.000,00
3001.433.22706	PROGRAMAS DE FOMENTO DEL EMPLEO								6.000,00		-6.000,00
3001.433.22707	HERRAMIENTAS PROMOCION COMERCIAL								4.000,00		-4.000,00
3001.433.870	APORTACION A FUNDACIONES								15.000,00		-15.000,00
3001.912.100	RETRIB. BASICAS Y OTRAS REMUN. DE MIEMBROS DE ORGANOS GOB.								2.000,00		-2.000,00
3001.912.160	Cuotas sociales.								13.855,64		-13.855,64
3004.151.62244	OBRAS PENDIENTES DE DETERMINACION						285.223,59				285.223,59
3004.151.62255	CONSTRUCCIONES PMS						125.622,92				125.622,92
3004.151.62257	INVERSIONES PMS						679.155,56				679.155,56
4000.331.12004	SUELDOS DEL GRUPO C2.								384,90		-384,90
4000.331.12006	TRIENIOS								100,00		-100,00
4000.331.12100	COMPLEMENTO DE DESTINO.								50,00		-50,00
4000.331.12101	COMPLEMENTO ESPECIFICO.								30,00		-30,00
4000.331.22709	ACTIVIDADES CULTURALES										-30.000,00
4000.912.160	Cuotas sociales.										-12.355,87
4000.912.16002	SEGUR. SOCIALPERSONAL EVENTUAL										-10.002,79
4001.338.22610	FESTEJOS POPULARES					30.000,00					30.000,00
4001.338.481	PREMIOS, BECAS Y PENSIONES								700,00		-700,00
4002.924.22708	PUNTO DE ENCUENTRO FAMILIAR								250,02		-250,02
4002.924.22714	ENGLISH CAMP								4.000,00		-4.000,00
4003.321.22707	GABINETE PSICOPEDAGOGICO								4.810,00		-4.810,00
4003.321.22708	SERVICIO DE ORIENTACION ESCOLAR								908,00		-908,00
4003.321.22709	ACTIVIDADES C.E.I.P. - I.E.S.								1.500,00		-1.500,00



PRESUPUESTO DE GASTOS. EJERCICIO CORRIENTE

MODIFICACIONES DE CRÉDITO

EJERCICIO 2014

APLIC. PRESUPUESTARIA	DESCRIPCIÓN	CRÉDITOS EXTRAORD.	SUPLEMENTOS DE CRÉDITO	AMPLIACIONES DE CRÉDITO	TRANSFERENCIAS CRÉDITO		INCORPORACIÓN REMANENTES DE CRÉDITO	CRÉDITOS GENERADOS	BAJAS POR ANULACIÓN	AJUSTES POR PRORROGA	TOTAL MODIFICACIÓN
					POSITIVAS	NEGATIVAS					
4003.321.22710	TRABAJOS CON OTRAS EMPRESAS								4.000,00		-4.000,00
4003.321.22717	PLAN DE EXTENSION Y MEJORA SERVICIOS EDUCATIVOS								3.000,00		-3.000,00
4003.912.160	CUOTAS SOCIALES.								13.855,64		-13.855,64
4003.912.16002	SEGUR. SOCIAL PERSONAL EVENTUAL								10.002,79		-10.002,79
4004.232.13002	OTRAS REMUNERACIONES								2.303,92		-2.303,92
4004.232.223	TRANSPORTES								983,54		-983,54
4004.232.481	PREMIOS, BECAS Y PENSIONES DE ESTUDIO E INVESTIGACION								2.500,00		-2.500,00
5001.232.22101	AGUA				93.213,49						93.213,49
5001.232.226	GASTOS DIVERSOS								143,28		-143,28
5001.912.100	RETRIB. BASICAS Y OTRAS REMUN. DE MIEMBROS DE ORGANOS GOB.								3.828,59		-3.828,59
5001.912.160	CUOTAS SOCIALES								13.855,64		-13.855,64
5002.232.12006	TRIENIOS.								1.195,73		-1.195,73
5002.232.12100	COMPLEMENTO DE DESTINO.								42,00		-42,00
5002.232.160	CUOTAS SOCIALES								28.219,66		-28.219,66
5002.232.22708	TELEASISTENCIA DOMICILIARIA								3.000,00		-3.000,00
5002.232.22709	SERVICIO GUARDERIA ESCUELA DE PADRES/MADRES								3.000,00		-3.000,00
5002.232.22712	CRUZ ROJA TRANSPORTE SOCIAL										
5002.232.480	ATENCIÓNES BENEFICAS Y ASISTENCIALES									3.500,00	-3.500,00
5002.232.48002	CENTRO DE DIA ASISTIDO "SAN CAMILO"								10.000,00		-20.000,00
5002.232.48901	CRUZ ROJA AYUDAS COMPL. A INMIGRANTES				6.500,00				11.000,00		-12.122,25
5002.313.22706	CONTROLES ANALITICOS DEL AGUA										
5002.313.22707	VIGILANCIA Y CONTROL VECTORIAL								396,36		-396,36
5002.313.22712	MANTENIMIENTO DESFIBRILADORES MUNICIPALES								6.477,64		-6.477,64
5002.912.160	Cuotas sociales.								3.000,00		-3.000,00
5003.232.12006	Trénios.								13.855,64		-13.855,64
5003.232.22707	TRABAJOS REALIZADOS POR OTRAS EMPRESAS. COOPERACION								217,35		-217,35
5003.232.22708	TRABAJOS REALIZADOS POR OTRAS EMPRESAS. INMIGRACION										-9.441,62
											7.107,98
											-7.107,98



PRESUPUESTO DE GASTOS. EJERCICIO CORRIENTE


MODIFICACIONES DE CRÉDITO

EJERCICIO 2014

APLIC. PRESUPUESTARIA	DESCRIPCIÓN	CRÉDITOS EXTRAORD.	SUPLEMENTOS DE CRÉDITO	AMPLIACIONES DE CRÉDITO	TRANSFERENCIAS CRÉDITO		INCORPORACIÓN REMANENTES DE CRÉDITO	CRÉDITOS GENERADOS	BAJAS POR ANULACIÓN	AJUSTES POR PRORROGA	TOTAL MODIFICACIÓN
					POSITIVAS	NEGATIVAS					
5003.232.489	PROYECTOS DE COOPERACION AL DESARROLLO					15.000,00					-15.000,00
5003.912.160	Cuotas sociales.								13.855,64		-13.855,64
5004.924.12006	TRIENIOS.								133,24		-133,24
5004.924.160	CUOTAS SOCIALES								8.520,02		-8.520,02
5004.924.22707	SERVICIO ASESORIA JURIDICA PARA MUJERES								504,00		-504,00
5004.924.22708	SERVICIO ATENCION A MUJERES EN CONFLICTO								9.384,00		-9.384,00
5004.924.22713	FESTIVAL DE CINE								829,00		-829,00
5004.924.480	AYUDA A MUJERES MALTRATADAS								10.000,00		-10.000,00
9999.221.162	GASTOS SOCIALES DE PERSONAL.								80.151,44		-80.151,44
9999.912.110	RETRIB. BASICAS Y OTRAS REMUNERACIONES DE PERSONAL EVENTUAL.								39.179,14		-39.179,14
9999.912.160	Cuotas sociales.								69.278,02		-69.278,02
9999.912.16002	SEGR. SOCIAL PERSONAL EVENTUAL					12.600,76					-12.600,76
9999.920.226	GASTOS DIVERSOS								1.000,60		-1.000,60
9999.920.22601	ATENCIONES PROTOCOLARIAS Y REPRESENTATIVAS								4.700,00		-4.700,00
9999.920.22606	REUNIONES Y CONFERENCIAS								1.000,00		-1.000,00
9999.920.230	DIETAS								2.000,00		-2.000,00
9999.920.231	LOCOMOCION								1.000,00		-1.000,00
9999.920.233	OTRAS INDEMNIZACIONES								2.000,00		-2.000,00
9999.924.226	GASTOS DIVERSOS COMUNICACION SOCIAL					6.700,00			13.300,00		-20.000,00
9999.924.22602	COMUNICACION SOCIAL								12.000,00		-12.000,00
9999.924.22707	BOLETIN MUNICIPAL					29.000,00			4.500,00		-4.500,00
9999.924.22708	FOLLETOS Y OTRAS PUBLICACIONES					4.508,92			1.000,00		-5.508,92
9999.924.22709	REPORTAJES FOTOGRAFICOS CORPORATIVOS								2.657,04		-2.657,04
TOTAL											
					372.077,44	372.077,44	2.014.635,98	89.603,59	3.436.381,89		-1.332.142,32



4.20.A.1. b) Remanentes de crédito.




**EJERCICIO CORRIENTE
PRESUPUESTO DE GASTOS**

EJERCICIO 2014

REMANENTES DE CRÉDITO

APLIC. PRESUPUESTARIA	DESCRIPCIÓN	REMANENTES COMPROMETIDOS		REMANENTES NO COMPROMETIDOS	
		INCORPORABLES	NO INCORPORABLES	INCORPORABLES	NO INCORPORABLES
2014 1001 221 12103	OTROS COMPLEMENTOS				5.855,87
2014 1001 221 16201	FORMACION	260,00			
2014 1001 221 16206	PREVENCION DE RIESGOS LABORALES	24,20			
2014 1001 920 12000	SUELDOS DEL GRUPO A1.				
2014 1001 920 12003	SUELDOS DEL GRUPO C1				
2014 1001 920 12004	SUELDOS DEL GRUPO C2.				
2014 1001 920 12006	TRIENIOS.				
2014 1001 920 12100	COMPLEMENTO DE DESTINO.				
2014 1001 920 12101	COMPLEMENTO ESPECIFICO				
2014 1001 920 12105	AJUSTES REORGANIZATIVOS				
2014 1001 920 150	PRODUCTIVIDAD				-61.034,84
2014 1001 920 160	CUOTAS SOCIALES				
2014 1001 920 16003	OTRAS CUOTAS SOCIALES				
2014 1001 920 22609	MULTAS Y OTRAS SANCIONES				-185,92
2014 1001 920 22611	GASTOS DIVERSOS CONVENIO				185,92
2014 1001 920 22707	TRABAJOS REALIZADOS POR OTRAS EMPRESAS.			8,50	
2014 1001 920 831	PRÉSTAMOS A TRABAJADORES				
2014 1002 920 12002	SUELDOS DEL GRUPO B.				
2014 1002 920 12003	SUELDOS DEL GRUPO C1				
2014 1002 920 12004	SUELDOS DEL GRUPO C2.				
2014 1002 920 12006	TRIENIOS				
2014 1002 920 12100	COMPLEMENTO DE DESTINO				
2014 1002 920 12101	COMPLEMENTO ESPECIFICO				
2014 1002 920 143	Otro personal.				-16.846,09
2014 1002 920 160	CUOTAS SOCIALES				
2014 1002 920 22002	MATERIAL INFORMATICO NO INVENTARIABLE				7.843,66
2014 1002 920 22101	AGUA				-76.600,00



**EJERCICIO CORRIENTE
PRESUPUESTO DE GASTOS**

Fecha Obtención 08/04/2015

Pág. 2

REMANENTES DE CRÉDITO

EJERCICIO 2014

APLIC. PRESUPUESTARIA	DESCRIPCIÓN	REMANENTES COMPROMETIDOS		REMANENTES NO COMPROMETIDOS	
		INCORPORABLES	NO INCORPORABLES	INCORPORABLES	NO INCORPORABLES
2014 1002 920 22102	Gas.				-3.296,84
2014 1002 920 22103	Combustibles y carburantes.				-332,22
2014 1002 920 22200	COMUNICACIONES: TELEFONIA, DATOS Y HOSTING				-7.609,12
2014 1002 920 226	GASTOS DIVERSOS				5.551,30
2014 1002 920 22707	MANTENIMIENTO APLICACIONES INFORMATICAS Y OTROS	0,05			74.443,22
2014 1002 920 626	ADQUISICION DE EQUIPOS INFORMATICOS	0,10		2.345,94	
2014 2001 133 22707	MANTENIMIENTO Y CONSERVACION SEMAFOROS				12.394,73
2014 2001 133 22708	MANTENIMIENTO Y CONSERVACION SEÑALES VERTICALES				-1.386,29
2014 2001 133 22709	MANTENIMIENTO Y CONSERVACION SEÑALES HORIZONTALES				-5.815,01
2014 2001 151 210	MANTENIMIENTO Y REPARACION DE INFRAESTRUCTURAS				18.524,66
2014 2001 151 22102	Gas.				-22.345,62
2014 2001 151 22799	CANONES E.M.S.				
2014 2001 151 44901	CANONES SOCIEDADES MERCANTILES				
2014 2001 151 622	OTRAS OBRAS	1.037,32			
2014 2001 151 639	OPERACION ASFALTO				
2014 2001 151 63901	MEJORAS ALUMBRADO PUBLICO				
2014 2001 155 12000	SUELDOS DEL GRUPO A1				30,04
2014 2001 155 12001	SUELDOS DEL GRUPO A2				
2014 2001 155 12004	SUELDOS DEL GRUPO C2.				
2014 2001 155 12006	TRINIENS				
2014 2001 155 12100	COMPLEMENTO DE DESTINO				
2014 2001 155 12101	COMPLEMENTO ESPECIFICO				
2014 2001 155 160	CUOTAS SOCIALES				
2014 2001 155 22707	CONSERVACION DE PAVIMENTOS				18.298,81
2014 2001 161 22101	AGUA				




**EJERCICIO CORRIENTE
PRESUPUESTO DE GASTOS**

REMANENTES DE CRÉDITO

EJERCICIO 2014

APLIC. PRESUPUESTARIA	DESCRIPCIÓN	REMANENTES COMPROMETIDOS		REMANENTES NO COMPROMETIDOS	
		INCORPORABLES	NO INCORPORABLES	INCORPORABLES	NO INCORPORABLES
2014.2001 162	22101 Agua.				-6.100,00
2014.2001 162	22707 LIMPIEZA VIARIA; RECOGIDA RESIDUOS Y PUNTO LIMPIO				109.822,54
2014.2001 165	21303 MANTENIMIENTO CENTROS DE TRANSFORMACION				9.427,19
2014.2001 165	22707 CONSERVACION ALUMBRADO PUBLICO				-3.321,49
2014.2001 169	22707 CONSERVACION FUENTES ORNAMENTALES				-1.011,31
2014.2001 170	225 TASA RESIDUOS C.M. 2010				-198.265,79
2014.2001 171	22707 CONSERVACION DE PARQUES Y JARDINES				39.103,66
2014.2001 171	22708 CONSERVACION DE ELEMENTOS DE RIEGO E HIDRANTES				30.674,22
2014.2001 912	110 RETRIB. BASICAS Y OTRAS REMUNERACIONES DE PERSONAL EVENTUAL.				14,00
2014.2001 912	16002 SEGUR. SOCIALPERSONAL EVENTUAL				-259,81
2014.2001 921	22102 Gas.				259,81
2014.2001 921	22713 TRABAJOS E.M.S. FUERA DE CANON				-153.531,22
2014.2002 161	22101 AGUA				188.308,18
2014.2002 165	22100 ENERGIA ELECTRICA				-34.599,99
2014.2002 169	22102 Gas.				3.414,62
2014.2002 920	20201 GASTOS DE COMUNIDAD LOCALES				14.032,37
2014.2002 920	22000 MATERIAL DE OFICINA				-11,93
2014.2002 920	22001 PRENSA, REVISTAS, PUBLICACIONES Y SUSCRIPCIONES				-775,98
2014.2002 920	22100 Energía eléctrica.				-117.481,88
2014.2002 920	22101 AGUA				-3.513,09
2014.2002 920	22102 Gas.				5.737,78
2014.2002 920	22103 COMBUSTIBLES PARA VEHICULOS MUNICIPALES				37.766,59
2014.2002 920	22205 ANUNCIOS EN BOLETINES				5.444,48
2014.2002 920	22206 ANUNCIOS PRENSA				3.822,87
2014.2002 920	224 SEGUROS				




**EJERCICIO CORRIENTE
PRESUPUESTO DE GASTOS**

Fecha Obtención 08/04/2015
Pág. 4

REMANENTES DE CRÉDITO

EJERCICIO 2014

APLIC. PRESUPUESTARIA	DESCRIPCIÓN	REMANENTES COMPROMETIDOS		REMANENTES NO COMPROMETIDOS	
		INCORPORABLES	NO INCORPORABLES	INCORPORABLES	NO INCORPORABLES
2014 2002 920 226	GASTOS DIVERSOS				-3.970,18
2014 2002 920 22604	GASTOS JURIDICOS				9.550,72
2014 2002 920 22605	GASTOS MANTENIMIENTO JUZGADO DE PAZ				1.484,49
2014 2002 920 22609	GASTOS EN REPOGRAFIA				5.339,91
2014 2002 920 22707	MANTENIMIENTO CONTENEDORES HIGIENICO-SANITARIOS				3.706,40
2014 2002 920 22710	GASTOS POSTALES Y MENSAJERIA				10.880,08
2014 2002 920 22799	CANONES E.M.S.				0,16
2014 2002 920 44901	CANONES E.M.S.				
2014 2002 920 625	ADQUISICION DE MOBILIARIO	2,43		573,59	
2014 2002 921 212	MANTENIMIENTO EDIFICIOS MUNICIPALES				-16.710,63
2014 2002 921 213	MANTENIMIENTO ASCENSORES EDIF. MUNICIPALES				7.693,73
2014 2002 921 21301	MANTENIMIENTO CLIMATIZACION EDIF. MUNICIPALES				4.033,81
2014 2002 921 21302	MANTENIMIENTO PUERTAS AUTOMATICAS				6.271,10
2014 2002 921 22102	GAS, GASOLEO CALEFACCION Y BUTANO				19.318,86
2014 2002 921 22110	MATERIAL DE FERRETERIA				3.965,88
2014 2003 011 310	INTERESES				
2014 2003 011 911	Amort de préstamos a l/p de entes del sector público.			0,60	
2014 2003 912 100	RETRIB. BASICAS Y OTRAS REMUN. DE MIEMBROS DE ORGANOS GOB.				
2014 2003 912 160	Cuotas sociales.				-2.600,00
2014 2003 920 22101	Agua.				165,71
2014 2003 920 226	GASTOS DIVERSOS				-300,00
2014 2003 920 22609	SANCIONES Y MULTAS				
2014 2003 920 22702	FONDO CUMPLIMIENTO SENTENCIAS				
2014 2003 929 27	FONDO CONTINGENCIAS				
2014 2003 929 489	FONDO CONTINGENCIAS				
2014 2003 931 12000	SUELDOS DEL GRUPO A1				-31.748,94



**EJERCICIO CORRIENTE
PRESUPUESTO DE GASTOS**

REMANENTES DE CRÉDITO

APLIC. PRESUPUESTARIA	DESCRIPCIÓN	REMANENTES COMPROMETIDOS		REMANENTES NO COMPROMETIDOS	
		INCORPORABLES	NO INCORPORABLES	INCORPORABLES	NO INCORPORABLES
2014 2003 931 12001	SUELDOS DEL GRUPO A2.				
2014 2003 931 12003	SUELDOS DEL GRUPO C1				
2014 2003 931 12004	SUELDOS DEL GRUPO C2				
2014 2003 931 12006	TRIENIOS				
2014 2003 931 12100	COMPLEMENTO DE DESTINO				
2014 2003 931 12101	COMPLEMENTO ESPECIFICO				
2014 2003 931 160	CUOTAS SOCIALES				2.771,85
2014 2003 932 22707	COLABORACION GESTION CATASTRAL				
2014 2003 934 22707	CONTRATO GESTION DE CAJA Y PADRONES				
2014 2003 934 22717	SERVICIO DE RECAUDACION A FAVOR DE LA ENTIDAD				
2014 2003 934 311	GASTOS DE FORMALIZACIÓN Y CANCELACIÓN				14.889,28
2014 2003 934 319	Otros gastos financieros y otras operaciones finan.				6.816,98
2014 2003 934 352	Intereses de demora.				-13.716,10
2014 2004 130 12000	SUELDOS GRUPO A1				
2014 2004 130 12001	SUELDOS DEL GRUPO A2				
2014 2004 130 12003	SUELDOS DEL GRUPO C1				
2014 2004 130 12004	SUELDOS DEL GRUPO C2				
2014 2004 130 12005	SUELDOS DEL GRUPO E				
2014 2004 130 12006	TRIENIOS				
2014 2004 130 12100	COMPLEMENTO DE DESTINO				
2014 2004 130 12101	COMPLEMENTO ESPECIFICO				
2014 2004 130 12110	NOCTURNIDAD. ANEXO DE POLICIA				
2014 2004 130 12111	BOLSA HORAS. ANEXO DE POLICIA				
2014 2004 130 12112	CESION DE DIAS. ANEXO DE POLICIA				
2014 2004 130 12113	FIESTAS. ANEXO DE POLICIA				
2014 2004 130 150	PRODUCTIVIDAD				
2014 2004 130 151	GRATIFICACIONES				-3.175,99



**EJERCICIO CORRIENTE
PRESUPUESTO DE GASTOS**

EJERCICIO 2014

REMANENTES DE CRÉDITO		DESCRIPCIÓN	REMANENTES COMPROMETIDOS		REMANENTES NO COMPROMETIDOS	
			INCORPORABLES	NO INCORPORABLES	INCORPORABLES	NO INCORPORABLES
APLIC. PRESUPUESTARIA						
2014.2004.130	160	CUOTAS SOCIALES				-23.382,92
2014.2004.130	16003	OTRAS CUOTAS SOCIALES				1.357,22
2014.2004.130	214	MANTENIMIENTO Y REPARACION DE VEHICULOS				800,00
2014.2004.130	22001	ACCESO A BASE DE DATOS				-3.000,00
2014.2004.130	22101	Agua.				-924,41
2014.2004.130	22102	Gas.				
2014.2004.130	22104	VESTUARIO Y UNIFORMES				62,54
2014.2004.130	226	GASTOS DIVERSOS SEGURIDAD				113,70
2014.2004.130	22611	GASTOS DIVERSOS CONVENIO				811,20
2014.2004.130	22707	TRABAJOS REALIZADOS POR OTRAS EMPRESAS. OTROS		196,57		
2014.2004.130	624	ADQUISICION VEHICULOS POLICIALES				12,32
2014.2004.134	22708	OPERADORES SALA CECON				397,35
2014.2004.134	22709	SISTEMAS PROTECCION CONTRA INCENDIOS				897,64
2014.2004.134	22710	SISTEMAS DE SEGURIDAD				
2014.2004.134	22712	SEGURIDAD CASA DE LA CULTURA Y BIBLIOTECA				
2014.2004.440	45390	CONVENIO CONSORCIO REGIONAL DE TRANSPORTES				
2014.2004.912	100	RETRIB. BASICAS Y OTRAS REMUN. DE MIEMBROS DE ORGANOS GOB.				
2014.2004.912	160	CUOTAS SOCIALES				
2014.2005.339	12000	SUELDOS DEL GRUPO A1.				
2014.2005.339	12001	SUELDOS DEL GRUPO A2.				
2014.2005.339	12003	SUELDOS DEL GRUPO C1				
2014.2005.339	12004	SUELDOS DEL GRUPO C2.				
2014.2005.339	12006	TRIENIOS				
2014.2005.339	12100	COMPLEMENTO DE DESTINO				
2014.2005.339	12101	COMPLEMENTO ESPECIFICO				
2014.2005.339	160	CUOTAS SOCIALES				2.982,16
						7.988,37



**EJERCICIO CORRIENTE
PRESUPUESTO DE GASTOS**

Fecha Obtención 08/04/2015

Pág. 7

EJERCICIO 2014

REMANENTES DE CRÉDITO

APLIC. PRESUPUESTARIA	DESCRIPCIÓN	REMANENTES COMPROMETIDOS		REMANENTES NO COMPROMETIDOS	
		INCORPORABLES	NO INCORPORABLES	INCORPORABLES	NO INCORPORABLES
2014 2005 339	22003 MATERIAL AUDIOVISUAL, DE ACAMPADA, Y OTRO NO INVENTARIABLE				-458,03
2014 2005 339	Energía eléctrica.				-23.600,00
2014 2005 339	Agua.				-929,71
2014 2005 339	Gas.				1.356,40
2014 2005 339	TRANSPORTES				-10.317,67
2014 2005 339	GASTOS DIVERSOS				
2014 2005 339	SERVICIO ASESORIA JURIDICA				
2014 2005 339	PROGRAMA NOCTURNO ALTERNATE EN LA NOCHE	0,01			5.317,77
2014 2005 339	EDUCACION PARA LA SALUD				785,16
2014 2005 339	GASTOS INTERCAMBIOS JUVENILES				18.759,90
2014 2005 339	JORNADAS INFORMATIVAS EDUCATIVAS				1.220,00
2014 2005 339	CERTAMEN MUSICA LOCAL				1.125,04
2014 2005 339	RED JOVEN NORTE				1.190,00
2014 2005 339	PLAN MUNICIPAL ANTIDROGAS				4.000,00
2014 2005 339	PROYECTO RADIO JUVENIL				
2014 2005 339	JORNADAS JUVENTUD				1.551,14
2014 2005 339	CANONES E.M.S.				
2014 2005 339	CANONES SOCIEDADES MERCANTILES				
2014 2005 339	PROYECTOS EUROPEOS				
2014 2005 339	PREMIOS Y BECAS				
2014 2005 912	100 RETRIB. BASICAS Y OTRAS REMUN. DE MIEMBROS DE ORGANOS GOB.				
2014 2005 912	110 RETRIB. BASICAS Y OTRAS REMUNERACIONES DE PERSONAL EVENTUAL.				
2014 2005 912	160 Cuotas sociales.				
2014 2005 912	16002 SEGUR. SOCIAL PERSONAL EVENTUAL				
2014 2006 340	13000 RETRIBUCIONES BASICAS				-11.297,00
2014 2006 340	13002 OTRAS REMUNERACIONES				11.163,70



**EJERCICIO CORRIENTE
PRESUPUESTO DE GASTOS**

Fecha Obtención 08/04/2015

Pág. 8

EJERCICIO 2014

REMANENTES DE CRÉDITO

APLIC. PRESUPUESTARIA	DESCRIPCIÓN	REMANENTES COMPROMETIDOS		REMANENTES NO COMPROMETIDOS	
		INCORPORABLES	NO INCORPORABLES	INCORPORABLES	NO INCORPORABLES
2014 2006 340 160	CUOTAS SOCIALES				-1.101,31
2014 2006 340 213	MANTENIMIENTO DE INSTALACIONES Y MAQUINARIA				-28.640,14
2014 2006 340 21301	MANTENIMIENTO INSTALACIONES ELECTRICAS CENTROS DEPORTIVOS				1.288,00
2014 2006 340 22000	MATERIAL ORDINARIO NO INVENTARIABLE				4.473,05
2014 2006 340 22101	Agua.				-8.200,00
2014 2006 340 22102	Gas.				-4.659,64
2014 2006 340 223	TRANSPORTES				1.436,40
2014 2006 340 226	GASTOS DIVERSOS				7.760,72
2014 2006 340 22601	Atenciones protocolarias y representativas.				-2.054,58
2014 2006 340 22602	FOLLETO OFERTA DEPORTIVA				471,25
2014 2006 340 22707	JUEGOS DEPORTIVOS MUNICIPALES				7.875,00
2014 2006 340 22708	CONTRATO SUMINISTRO MATERIAL DEPORTIVO NO INVENTARIABLE				202,56
2014 2006 340 22709	EVENTOS DEPORTIVOS				8.613,09
2014 2006 340 22710	SERVICIO MONITORES DE PADEL				5.117,00
2014 2006 340 22712	SERVICIO MONITORES DE TENIS				-15.976,33
2014 2006 340 22713	SERVICIO MONITORES NATACION, VIGILANCIA Y SOCORRISTAS				
2014 2006 340 22714	CONSERVACION Y MANTENIMIENTO PRADERA CESPED PISTA ATLETISMO				724,82
2014 2006 340 22715	ESCUELAS DEPORTIVAS POR OBJETIVOS				18.028,80
2014 2006 340 22716	CAMPEONATOS ESCOLARES				160,00
2014 2006 340 22717	PROGRAMA EDUCACION CICLISTA				3.380,00
2014 2006 340 22718	SERVICIO PRESTAMO BICICLETAS				
2014 2006 340 22799	CANONES E.M.S.				
2014 2006 340 44901	CANONES SOCIEDADES MERCANTILES				
2014 2006 340 481	PREMIOS, BECAS Y PENSIONES DE ESTUDIO E INVESTIGACION				0,04
2014 2006 340 48901	SUBV. NOMINATIVA CLUB DE AJEDREZ				

**EJERCICIO CORRIENTE
PRESUPUESTO DE GASTOS**

Fecha Obtención 08/04/2015

Pág. 9

EJERCICIO 2014

REMANENTES DE CRÉDITO

APLIC. PRESUPUESTARIA	DESCRIPCIÓN	REMANENTES COMPROMETIDOS		REMANENTES NO COMPROMETIDOS	
		INCORPORABLES	NO INCORPORABLES	INCORPORABLES	NO INCORPORABLES
2014.2006.340.48902	SUBV. NOMINATIVA C.A. GRUPO OASIS				
2014.2006.340.48903	SUBV. NOMINATIVA A.D. ARROYO TEJADA				
2014.2006.340.48904	SUBV. NOMINATIVA C. BALONCESTO T.C.				
2014.2006.340.48905	SUBV. NOMINATIVA C. BALONMANO T.C.				
2014.2006.340.48906	SUBV. NOMINATIVA A.C. TRICANTINA				
2014.2006.340.48907	SUBV. NOMINATIVA C. CICLISTA T.C.				
2014.2006.340.48908	SUBV. NOMINATIVA A.D. FRONTENIS T.C.				
2014.2006.340.48909	SUBV. NOMINATIVA A.D. EQUILIBRIO TOTAL				
2014.2006.340.48910	SUBV. NOMINATIVA C.D.F. TRES CANTOS				
2014.2006.340.48911	SUBV. NOMINATIVA U.D. T.C. ISLAS				
2014.2006.340.48912	SUBV. NOMINATIVA U.T.C. FUTBOL SALA				
2014.2006.340.48913	SUBV. NOMINATIVA C.D. VARITAS T.C.				
2014.2006.340.48914	SUBV. NOMINATIVA C.C.T.C. DE GOLF				
2014.2006.340.48915	SUBV. NOMINATIVA T.C. PATIN CLUB				
2014.2006.340.48916	SUBV. NOMINATIVA C.K. KANGAROO				
2014.2006.340.48917	SUBV. NOMINATIVA C.K. KARIU				
2014.2006.340.48918	SUBV. NOMINATIVA C.D. LAESPORT				
2014.2006.340.48919	SUBV. NOMINATIVA C. NATACION T.C.				
2014.2006.340.48920	SUBV. NOMINATIVA CDE PATINAJE T.C.				
2014.2006.340.48921	SUBV. NOMINATIVA C. PETANCA T.C.				
2014.2006.340.48922	SUBV. NOMINATIVA C. DE RUGBY T.C.				
2014.2006.340.48923	SUBV. NOMINATIVA C. DE SQUASH T.C.				
2014.2006.340.48924	SUBV. NOMINATIVA C. DE TENIS T.C.				
2014.2006.340.48925	SUBV. NOMINATIVA C. DE TENIS DE MESA				
2014.2006.340.48926	SUBV. NOMINATIVA C. VOLEIBOL T.C.				
2014.2006.912.100	Retrib. básicas y otras remuner. de miembros de órganos gob.				
2014.2006.912.110	RETRIB. BASICAS Y OTRAS REMUNERACIONES DE PERSONAL EVENTUAL.				

**EJERCICIO CORRIENTE
PRESUPUESTO DE GASTOS**

Fecha Obtención 08/04/2015

Pág. 10

REMANENTES DE CRÉDITO

EJERCICIO 2014

APLIC. PRESUPUESTARIA	DESCRIPCIÓN	REMANENTES COMPROMETIDOS		REMANENTES NO COMPROMETIDOS	
		INCORPORABLES	NO INCORPORABLES	INCORPORABLES	NO INCORPORABLES
2014.2006.912.160	Cuotas sociales.				
2014.2006.912.16002	SEGR. SOCIAL PERSONAL EVENTUAL				-9.732,14
2014.2007.135.225	TASA EXTINCION DE INCENDIOS DE LA C.M.				-2.673,32
2014.2007.135.22501	OTRAS TASAS URBANISMO				
2014.2007.151.12000	SUELDOS GRUPO A1.				
2014.2007.151.12001	SUELDOS DEL GRUPO A2				
2014.2007.151.12003	SUELDOS DEL GRUPO C1.				
2014.2007.151.12004	SUELDOS DEL GRUPO C2				
2014.2007.151.12006	TRIENIOS				
2014.2007.151.12100	COMPLEMENTO DE DESTINO				3.000,38
2014.2007.151.12101	COMPLEMENTO ESPECIFICO				19.616,75
2014.2007.151.160	CUOTAS SOCIALES				4.905,46
2014.2007.151.226	GASTOS DIVERSOS				7.500,00
2014.2007.151.22707	TRabajos REALIZADOS POR OTRAS EMPRESAS.				
2014.2007.151.44902	TRANSFERENCIA EMPRESA VIVIENDA	22.128,09			
2014.2007.912.100	RETRIB. BASICAS Y OTRAS REMUN. DE MIEMBROS DE ORGANOS GOB.				-4.838,17
2014.2007.912.160	CUOTAS SOCIALES				-0,32
2014.2008.162.225	TASA ELIMINACION RESIDUOS URBANOS DE LA C.M.				
2014.2008.170.12000	SUELDOS DEL GRUPO A1				
2014.2008.170.12004	SUELDOS DEL GRUPO C2.				
2014.2008.170.12006	TRIENIOS				-1.331,91
2014.2008.170.12100	COMPLEMENTO DE DESTINO.				
2014.2008.170.12101	COMPLEMENTO ESPECIFICO				
2014.2008.170.160	CUOTAS SOCIALES				5.306,77
2014.2008.170.22101	Agua.				-4.800,00
2014.2008.170.226	GASTOS DIVERSOS				2.703,73
2014.2008.170.22707	TRabajos REALIZADOS POR OTRAS EMPRESAS.				112,56



**EJERCICIO CORRIENTE
PRESUPUESTO DE GASTOS**

EJERCICIO 2014

REMANENTES DE CRÉDITO

APLIC. PRESUPUESTARIA	DESCRIPCIÓN	REMANENTES COMPROMETIDOS		REMANENTES NO COMPROMETIDOS	
		INCORPORABLES	NO INCORPORABLES	INCORPORABLES	NO INCORPORABLES
2014 2008 170 22708	RECOGIDA Y RECICLADO DE ACEITE DOMESTICO				6.685,40
2014 2008 170 22709	AULA MEDIO AMBIENTE LAS VAQUERIZAS				200,01
2014 2008 170 22710	PROYECTO HUERTO ESCOLAR	0,03			
2014 2008 170 22799	CANONES E.M.S.				0,03
2014 2008 170 44901	CANONES SOCIEDADES MERCANTILES				
2014 2008 170 481	PREMIOS, BECAS Y PENSIONES DE ESTUDIO E INVESTIGACION				
2014 3000 151 62210	OTRAS INVERSIONES				
2014 3000 151 62218	EDIFICACIONES				43.505,90
2014 3000 151 62220	INFRAESTRUCTURAS				
2014 3001 151 60125	INFRAESTRUCTURAS Y BIENES DESTINADOS AL USO GENERAL PMS		442.250,32		-125.079,33
2014 3001 241 12000	SUELDOS DEL GRUPO A1.				
2014 3001 241 12001	SUELDOS DEL GRUPO A2.				
2014 3001 241 12003	SUELDOS DEL GRUPO C1.				
2014 3001 241 12004	SUELDOS DEL GRUPO C2				
2014 3001 241 12006	TRIENIOS				-314,44
2014 3001 241 12100	COMPLEMENTO DE DESTINO				
2014 3001 241 12101	COMPLEMENTO ESPECIFICO				
2014 3001 241 14300	PERSONAL PROGRAMA DE COLABORACION SOCIAL ORDEN 2445/2013				-6.721,69
2014 3001 241 14301	PERSONAL PROGRAMA DE INSERCIÓN LABORAL ORDEN 7210/2013				
2014 3001 241 160	CUOTAS SOCIALES				
2014 3001 241 16001	CUOTAS SOCIALES FUERA DE PLANTILLA				27.953,10
2014 3001 241 22101	Agua.				-14.800,00
2014 3001 241 22707	TRABAJOS REALIZADOS POR OTRAS EMPRESAS. OTROS				-7.450,00
2014 3001 241 22708	CURSOS DE FORMACION				21.053,20
2014 3001 241 22709	FORMACION DESEMPLEADOS.ORDEN 7210/2013				1.200,00



**EJERCICIO CORRIENTE
PRESUPUESTO DE GASTOS**

REMANENTES DE CRÉDITO

EJERCICIO 2014

APLIC. PRESUPUESTARIA	DESCRIPCIÓN	REMANENTES COMPROMETIDOS		REMANENTES NO COMPROMETIDOS	
		INCORPORABLES	NO INCORPORABLES	INCORPORABLES	NO INCORPORABLES
2014 3001 241 22710	FORMACION DESEMPLEADOS ORDEN 2445/2013				1.200,00
2014 3001 241 481	APOYO A EMPRENDEDORES				40.000,00
2014 3001 241 489	OTRAS TRANSFERENCIAS				
2014 3001 241 48901	CONVENIO CON ASPAN				
2014 3001 241 48902	CONVENIO CON ASECATC				
2014 3001 241 48903	CONVENIO CON LA CAMARA OFICIAL DE COMERCIO E INDUSTRIA				
2014 3001 433 22100	Energía eléctrica.				-774,03
2014 3001 433 22101	Agua.				-14.000,00
2014 3001 433 226	GASTOS DIVERSOS				977,48
2014 3001 433 22706	PROGRAMAS DE FOMENTO DEL EMPLEO				13.461,55
2014 3001 433 22707	HERRAMIENTAS PROMOCION COMERCIAL				335,00
2014 3001 433 870	APORTACION A FUNDACIONES				
2014 3001 912 100	RETRIB. BASICAS Y OTRAS REMUN. DE MIEMBROS DE ORGANOS GOB.				705,50
2014 3001 912 160	Cuotas sociales.				
2014 3004 151 62244	OBRAS PENDIENTES DE DETERMINACION				
2014 3004 151 62255	CONSTRUCCIONES PMS		3.631,60		22.536,89
2014 3004 151 62257	INVERSIONES PMS		474.286,33		89.707,14
2014 4000 331 12001	SUELDOS DEL GRUPO A2.				
2014 4000 331 12003	SUELDOS DEL GRUPO C1.				
2014 4000 331 12004	SUELDOS DEL GRUPO C2.				
2014 4000 331 12005	SUELDOS DEL GRUPO E.				
2014 4000 331 12006	TRINIENOS				0,07
2014 4000 331 12100	COMPLEMENTO DE DESTINO.				945,19
2014 4000 331 12101	COMPLEMENTO ESPECIFICO.				203,93
2014 4000 331 160	CUOTAS SOCIALES				331,08
2014 4000 331 203	ALQUILER DE MAQUINARIA, INSTALACIONES Y UTILLAJE				-4.633,00
					-1.562,20



EJERCICIO CORRIENTE
PRESUPUESTO DE GASTOS

Fecha Obtención 08/04/2015

Pág. 13

REMANENTES DE CRÉDITO

EJERCICIO 2014

APLIC. PRESUPUESTARIA	DESCRIPCIÓN	REMANENTES COMPROMETIDOS		REMANENTES NO COMPROMETIDOS	
		INCORPORABLES	NO INCORPORABLES	INCORPORABLES	NO INCORPORABLES
2014 4000 331	22000	MATERIAL ORDINARIO NO INVENTARIABLE			-1.207,60
2014 4000 331	22101	Agua.			-600,00
2014 4000 331	22103	Combustibles y carburantes.			-330,15
2014 4000 331	226	GASTOS DIVERSOS			-586,43
2014 4000 331	22600	CANONES DERECHOS DE AUTOR			-3.972,94
2014 4000 331	22707	PROGRAMACION CULTURAL Y BIBLIOTECA			-2.846,90
2014 4000 331	22708	ESCUELA DE DANZA Y MAC			18.320,00
2014 4000 331	22709	ACTIVIDADES CULTURALES			10.000,00
2014 4000 331	22712	ESCUELA MUNICIPAL DE TEATRO.			-17.210,75
2014 4000 331	22799	CANONES E.M.S.			
2014 4000 331	44901	CANONES SOCIEDADES MERCANTILES			
2014 4000 331	481	PREMIOS, BECAS Y PENSIONES		1,01	
2014 4000 331	62510	ADQUISICIÓN LIBROS BIBLIOTECA MUNICIPAL			
2014 4000 912	100	RETRIB. BASICAS Y OTRAS REMUN. DE MIEMBROS DE ORGANOS GOB.			
2014 4000 912	110	RETRIB. BASICAS Y OTRAS REMUNERACIONES DE PERSONAL EVENTUAL.			
2014 4000 912	160	Cuotas sociales.			
2014 4000 912	16002	SEGU. SOCIALPERSONAL EVENTUAL			1.342,32
2014 4001 338	12003	SUELDOS DEL GRUPO C1.			755,66
2014 4001 338	12006	TRIENIOS.			879,40
2014 4001 338	12100	COMPLEMENTO DE DESTINO.			1.778,36
2014 4001 338	12101	COMPLEMENTO ESPECIFICO.			-4.285,52
2014 4001 338	160	CUOTAS SOCIALES			
2014 4001 338	203	ALQUILER DE MAQUINARIA E INSTALACIONES			8.027,58
2014 4001 338	22101	Agua.			-561,54
2014 4001 338	22601	Atenciones protocolarias y representativas.			
2014 4001 338	22610	FESTEJOS POPULARES			-8.717,41



EJERCICIO CORRIENTE
PRESUPUESTO DE GASTOS

REMANENTES DE CRÉDITO

EJERCICIO 2014

APLIC. PRESUPUESTARIA	DESCRIPCIÓN	REMANENTES COMPROMETIDOS		REMANENTES NO COMPROMETIDOS	
		INCORPORABLES	NO INCORPORABLES	INCORPORABLES	NO INCORPORABLES
2014 4001 338 22707	TRABAJOS REALIZADOS POR OTRAS EMPRESAS. OTROS				1.550,00
2014 4001 338 22708	SERVICIOS SANITARIOS EN FESTEJOS POPULARES				-319,23
2014 4001 338 481	PREMIOS, BECAS Y PENSIONES				319,23
2014 4002 924 22100	Energía eléctrica.				
2014 4002 924 226	GASTOS DIVERSOS				
2014 4002 924 22707	SERVICIO MEDIACION FAMILIAR	3,00			
2014 4002 924 22708	PUNTO DE ENCUENTRO FAMILIAR	1,98			
2014 4002 924 22710	ASESORIA JURIDICA				
2014 4002 924 22712	CENTRO DE ESCUCHA SAN CAMILO				
2014 4002 924 22713	LUDOTECA INFANTIL				
2014 4002 924 22714	ENGLISH CAMP				
2014 4003 320 12005	SUELDOS DEL GRUPO E.				3.290,82
2014 4003 320 12006	TRIENIOS.				996,78
2014 4003 320 12100	COMPLEMENTO DE DESTINO.				1.907,10
2014 4003 320 12101	COMPLEMENTO ESPECIFICO.				4.010,10
2014 4003 320 160	CUOTAS SOCIALES				-17.254,83
2014 4003 321 22101	Agua.				-7.300,00
2014 4003 321 22102	Gas.				-636,03
2014 4003 321 223	TRANSPORTES				1.365,50
2014 4003 321 22707	GABINETE PSICOPEDAGOGICO				0,04
2014 4003 321 22708	SERVICIO DE ORIENTACION ESCOLAR				1.500,00
2014 4003 321 22709	ACTIVIDADES C.E.I.P. - I.E.S.				4.436,90
2014 4003 321 22710	TRABAJOS CON OTRAS EMPRESAS				1.105,05
2014 4003 321 22717	PLAN DE EXTENSION Y MEJORA SERVICIOS EDUCATIVOS				
2014 4003 321 470	ESCUELAS INFANTILES				
2014 4003 321 47001	OTRAS SUBVENCIONES				



**EJERCICIO CORRIENTE
PRESUPUESTO DE GASTOS**

Fecha Obtención 08/04/2015

Pág. 15

EJERCICIO 2014

REMANENTES DE CRÉDITO

APLIC. PRESUPUESTARIA	DESCRIPCIÓN	REMANENTES COMPROMETIDOS		REMANENTES NO COMPROMETIDOS	
		INCORPORABLES	NO INCORPORABLES	INCORPORABLES	NO INCORPORABLES
2014 4003 324 22710	ESCUELA DE MUSICA				
2014 4003 324 22799	CANONES E.M.S.				0,01
2014 4003 324 44901	CANONES SOCIEDADES MERCANTILES				
2014 4003 912 100	RETRIB. BASICAS Y OTRAS REMUN. DE MIEMBROS DE ORGANOS GOB.				
2014 4003 912 110	RETRIB. BASICAS Y OTRAS REMUNERACIONES DE PERSONAL EVENTUAL.				
2014 4003 912 160	CUOTAS SOCIALES.				
2014 4003 912 16002	SEGU. SOCIAL PERSONAL EVENTUAL				
2014 4004 232 13000	RETRIBUCIONES BASICAS.				-2.281,93
2014 4004 232 13002	OTRAS REMUNERACIONES				
2014 4004 232 160	CUOTAS SOCIALES				-5.163,99
2014 4004 232 223	TRANSPORTES				88,66
2014 4004 232 226	GASTOS DIVERSOS				2.650,00
2014 4004 232 22707	TRABAJOS REALIZADOS POR OTRAS EMPRESAS.				-2.344,00
2014 4004 232 481	PREMIOS, BECAS Y PENSIONES DE ESTUDIO E INVESTIGACION				
2014 4004 232 483	CONVENIO CON LA ASOCIACION AMI-3				
2014 4004 232 489	CONVENIO CON ATREMO				
2014 5000 912 100	RETRIB. BASICAS Y OTRAS REMUN. DE MIEMBROS DE ORGANOS GOB.				-2.000,00
2014 5000 912 160	CUOTAS SOCIALES				-1.035,61
2014 5000 924 489	SUBVENCIONES ASOCIACIONES LOCALES				
2014 5001 232 22101	AGUA				
2014 5001 232 226	GASTOS DIVERSOS				4.508,12
2014 5001 232 22610	GASTOS CONVENIO SERVICIOS SOCIALES C.M.				2.613,99
2014 5001 232 22707	TRABAJOS REALIZADOS POR OTRAS EMPRESAS.				-7.122,09
2014 5001 232 22799	CANONES E.M.S.				
2014 5001 912 100	RETRIB. BASICAS Y OTRAS REMUN. DE MIEMBROS DE ORGANOS GOB.				



EJERCICIO CORRIENTE
PRESUPUESTO DE GASTOS

Fecha Obtención 08/04/2015

Pág. 16

REMANENTES DE CRÉDITO

EJERCICIO 2014

APLIC. PRESUPUESTARIA	DESCRIPCIÓN	REMANENTES COMPROMETIDOS		REMANENTES NO COMPROMETIDOS	
		INCORPORABLES	NO INCORPORABLES	INCORPORABLES	NO INCORPORABLES
2014 5001 912 160	CUOTAS SOCIALES				
2014 5002 232 12000	SUELDOS DEL GRUPO A1				-1,05
2014 5002 232 12001	SUELDOS DEL GRUPO A2.				
2014 5002 232 12003	SUELDOS DEL GRUPO C1				
2014 5002 232 12004	SUELDOS DEL GRUPO C2				
2014 5002 232 12006	TRIENIOS.				
2014 5002 232 12100	COMPLEMENTO DE DESTINO.				
2014 5002 232 12101	COMPLEMENTO ESPECIFICO.				
2014 5002 232 160	CUOTAS SOCIALES				
2014 5002 232 22100	Energía eléctrica.				-698,00
2014 5002 232 22101	Agua.				-400,00
2014 5002 232 22102	Gas.				-446,97
2014 5002 232 22103	Combustibles y carburantes.				-488,15
2014 5002 232 226	GASTOS DIVERSOS				584,40
2014 5002 232 22707	SERVICIO INTERVENCION PSICOSOCIAL A USUARIOS				1.449,53
2014 5002 232 22708	TELEASISTENCIA DOMICILIARIA				
2014 5002 232 22709	SERVICIO GUARDERIA ESCUELA DE PADRES/MADRES				
2014 5002 232 22712	CRUZ ROJA TRANSPORTE SOCIAL				
2014 5002 232 22713	TRABAJOS A REALIZAR POR OTRAS EMPRESAS				
2014 5002 232 22799	CANONES E.M.S.				0,04
2014 5002 232 44901	CANONES SOCIEDADES MERCANTILES				683,21
2014 5002 232 480	ATENCIONES BENEFICAS Y ASISTENCIALES				
2014 5002 232 48002	CENTRO DE DIA ASISTIDO "SAN CAMILO"				
2014 5002 232 48901	CRUZ ROJA AYUDAS COMPL. A INMIGRANTES				-920,65
2014 5002 313 226	Gastos diversos.				-1.250,00
2014 5002 313 22601	Atenciones protocolarias y representativas.				190,42
2014 5002 313 22706	CONTROLES ANALITICOS DEL AGUA				



EJERCICIO CORRIENTE
PRESUPUESTO DE GASTOS

Fecha Obtención 08/04/2015

Pág. 17

REMANENTES DE CRÉDITO

EJERCICIO 2014

APLIC. PRESUPUESTARIA	DESCRIPCIÓN	REMANENTES COMPROMETIDOS		REMANENTES NO COMPROMETIDOS	
		INCORPORABLES	NO INCORPORABLES	INCORPORABLES	NO INCORPORABLES
2014 5002 313 22707	VIGILANCIA Y CONTROL VECTORIAL				19,96
2014 5002 313 22708	CONTROL POBLACION FELINA	665,00			
2014 5002 313 22709	SERVICIO ORIENTACION SOCIO SANITARIA				
2014 5002 313 22710	SERVICIO RECOGIDA ANIMALES ABANDONADOS				2.196,61
2014 5002 313 22712	MANTENIMIENTO DESFIBRILADORES MUNICIPALES				
2014 5002 912 100	Retrib. básicas y otras remun. de miembros de órganos gob.				
2014 5002 912 160	Cuotas sociales.				
2014 5003 232 12001	Sueldos del Grupo A2.				
2014 5003 232 12006	Trienios.				
2014 5003 232 12100	Complemento de destino.				
2014 5003 232 12101	Complemento específico.				-4.551,87
2014 5003 232 160	CUOTAS SOCIALES				
2014 5003 232 22707	TRABAJOS REALIZADOS POR OTRAS EMPRESAS. COOPERACION				
2014 5003 232 22708	TRABAJOS REALIZADOS POR OTRAS EMPRESAS. INMIGRACION				
2014 5003 232 481	PREMIOS, BECAS Y PENSIONES DE ESTUDIO E INVESTIGACION				2.000,00
2014 5003 232 489	PROYECTOS DE COOPERACION AL DESARROLLO				-800,00
2014 5003 912 100	RETRIB. BASICAS Y OTRAS REMUN. DE MIEMBROS DE ORGANOS DE GOB				800,00
2014 5003 912 160	Cuotas sociales.				
2014 5004 924 12001	SUELDOS DEL GRUPO A2.				
2014 5004 924 12004	SUELDOS DEL GRUPO C2.				
2014 5004 924 12006	TRIENIOS.				
2014 5004 924 12100	COMPLEMENTO DE DESTINO.				
2014 5004 924 12101	COMPLEMENTO ESPECIFICO.				
2014 5004 924 160	CUOTAS SOCIALES				
2014 5004 924 22707	SERVICIO ASESORIA JURIDICA PARA MUJERES	4,00			16,00



**EJERCICIO CORRIENTE
PRESUPUESTO DE GASTOS**

EJERCICIO 2014

REMANENTES DE CRÉDITO

APLIC. PRESUPUESTARIA	DESCRIPCIÓN	REMANENTES COMPROMETIDOS		REMANENTES NO COMPROMETIDOS	
		INCORPORABLES	NO INCORPORABLES	INCORPORABLES	NO INCORPORABLES
2014.5004 924 22708	SERVICIO ATENCION A MUJERES EN CONFLICTO				79,00
2014.5004 924 22709	PROGRAMACION CONCILIACION VIDA LABORAL MUJERES				67,60
2014.5004 924 22710	TALLERES				95,79
2014.5004 924 22712	DIA INTERNACIONAL DE LA MUJER				
2014.5004 924 22713	FESTIVAL DE CINE				
2014.5004 924 480	AYUDA A MUJERES MALTRATADAS				
2014.9999 221 162	GASTOS SOCIALES DE PERSONAL.				
2014.9999 912 100	RETRIB. BASICAS Y OTRAS REMUN. DE MIEMBROS DE ORGANOS GOB.				-14.774,00
2014.9999 912 10001	PROTOCOLO POLITICO	29,60			
2014.9999 912 110	RETRIB. BASICAS Y OTRAS REMUNERACIONES DE PERSONAL EVENTUAL.				-24.481,94
2014.9999 912 160	Cuotas sociales.				0,18
2014.9999 912 16002	SEGU. SOCIALPERSONAL EVENTUAL				100.129,79
2014.9999 920 12000	SUELDOS DEL GRUPO A1.				
2014.9999 920 12003	SUELDOS DEL GRUPO C1.				-2.684,64
2014.9999 920 12004	SUELDOS DEL GRUPO C2				2.198,70
2014.9999 920 12005	SUELDOS DEL GRUPO E.				-1.116,70
2014.9999 920 12006	TRIENIOS.				316,48
2014.9999 920 12100	COMPLEMENTO DE DESTINO.				-957,71
2014.9999 920 12101	COMPLEMENTO ESPECIFICO.				-3.232,03
2014.9999 920 131	LABORAL TEMPORAL.				37.120,48
2014.9999 920 150	PRODUCTIVIDAD.				2.991,85
2014.9999 920 15001	OTROS INCENTIVOS AL RENDIMIENTO				16.767,37
2014.9999 920 15002	OTROS INCENTIVOS				10.443,32
2014.9999 920 15003	OTRAS PRODUCTIVIDADES				
2014.9999 920 151	GRATIFICACIONES				5.000,00
2014.9999 920 160	CUOTAS SOCIALES.				-210.318,26

**EJERCICIO CORRIENTE
PRESUPUESTO DE GASTOS**

Fecha Obtención 08/04/2015
Pág. 19


EJERCICIO 2014

REMANENTES DE CRÉDITO

APLIC. PRESUPUESTARIA	DESCRIPCIÓN	REMANENTES COMPROMETIDOS		REMANENTES NO COMPROMETIDOS	
		INCORPORABLES	NO INCORPORABLES	INCORPORABLES	NO INCORPORABLES
2014.9999 920 16001	CUOTAS SOCIALES FUERA DE PLANTILLA				34.480,27
2014.9999 920 16003	OTRAS CUOTAS SOCIALES				145.288,82
2014.9999 920 22103	Combustibles y carburantes.				-584,27
2014.9999 920 225	OTRAS TASAS ADMINISTRATIVAS				-618,18
2014.9999 920 226	GASTOS DIVERSOS				-219,76
2014.9999 920 22601	ATENCIÓNES PROTOCOLARIAS Y REPRESENTATIVAS				777,18
2014.9999 920 22606	REUNIONES Y CONFERENCIAS				
2014.9999 920 22705	PROCESOS ELECTORALES				-346,44
2014.9999 920 22707	TRABAJOS REALIZADOS POR OTRAS EMPRESAS.				765,00
2014.9999 920 230	DIETAS				452,00
2014.9999 920 231	LOCOMOCION				308,31
2014.9999 920 233	OTRAS INDEMNIZACIONES				500,00
2014.9999 924 225	TASA POR RESERVA DOMINIO PUBLICO RADIOELECTRICO				-704,05
2014.9999 924 226	GASTOS DIVERSOS COMUNICACION SOCIAL				
2014.9999 924 22602	COMUNICACION SOCIAL				3.122,32
2014.9999 924 22707	BOLETIN MUNICIPAL				358,13
2014.9999 924 22708	FOLLETOS Y OTRAS PUBLICACIONES				
2014.9999 924 22709	REPORTAJES FOTOGRAFICOS CORPORATIVOS				
	TOTAL	24.352,38	920.169,25	2.929,64	151.386,58



4.20.A.1. c) Ejecución de Proyecto de Gasto



**EJERCICIO CORRIENTE
PRESUPUESTO DE GASTOS**

PROYECTOS DE GASTOS	Código Proyecto / Denominación	AÑO DE INICIO	DURACIÓN (años)	FIN. AFECT.	GASTO PREVISTO	GASTO COMPROMETIDO	OBLIGACIONES RECONOCIDAS		EJERCICIO 2014
							A 1 DE ENERO	EN EL EJERCICIO	
				NO					
	TOTAL								



4.20.A.1. d) Acreedores pendientes de aplicación a presupuesto.



EJERCICIO 2014

PRESUPUESTO DE GASTOS. EJERCICIO CORRIENTE

ACREEDORES POR OPERACIONES PENDIENTES DE APLICAR A PRESUPUESTO

DESCRIPCIÓN	APLIC. PRESUPUESTARIA	IMPORTE	PAGADO
500 M2 DE PINTURA AL ESMALTE - DEVUELTA EL 11/2/13. TRAMITACION SEGUN N.I. CONCEJAL DE HACIENDA 31/01/2014	2002.921.212 MANTENIMIENTO EDIFICIOS MUNICIPALES	10.617,75	
13/11306-TASA PREVENCIÓN EXTINCIÓN DE INCENDIOS 1º SEMESTRE 2013	2007.135.225 TASA EXTINCIÓN DE INCENDIOS DE LA C.M.	632.598,53	
14/91-TASA SERVICIO PREVENCIÓN Y EXTINCIÓN INCENDIOS 2º SEMESTRE 2013	2007.135.225 TASA EXTINCIÓN DE INCENDIOS DE LA C.M.	632.598,53	
TOTAL		1.275.814,81	



4.20.A.2. PRESUPUESTO DE INGRESOS



4.20.A.2. a) Proceso de Gestión.



4.20.A.2.a.I *Derechos anulados*



**PRESUPUESTO DE INGRESOS. EJERCICIO CORRIENTE
PROCESO DE GESTION**

DERECHOS ANULADOS		EJERCICIO 2014			
APLICACIÓN PRESUPUESTARIA	DESCRIPCIÓN	ANULACIÓN DE LIQUIDACIONES	APLAZAMIENTO Y FRACCIONAMIENTO	DEVOLUCIÓN DE INGRESOS	TOTAL DERECHOS ANULADOS
11200	IMPUESTO SOBRE BIENES INMUEBLES DE NATURALEZA RUSTICA	685,76			685,76
11301	IMPUESTO SOBRE BIENES INMUEBLES DE NATURALEZA URBANA	437.591,15		445.416,95	883.008,10
11500	IMPUESTO SOBRE VEHICULOS DE TRACCION MECANICA	15.238,01		11.080,46	26.318,47
11600	IMPUESTO SOBRE INCREMENTO VALOR TERRE.NAT.URB.			48.154,03	48.154,03
11601	PLUSVALIAS. INSPECCION FISCAL			9.880,71	9.880,71
11603	SANCION PLUSVALIA INSPECCION FISCAL				
13000	I.AA.EE.EMPRESARIALES	6.384,97		2.859,42	9.244,39
13001	IMPUESTO ACTIVIDADES ECONOMICAS. CUOTA NACIONAL				
13002	IMPUESTO ACTIVIDADES ECONOMICAS. CUOTA PROVINCIAL				
13003	IMPUESTO MUNICIPAL SOBRE GASTOS Suntuarios				
13004	I.A.E. INSPECCION FISCAL			365.552,12	365.552,12
13006	INTERESES DE DEMORA INSPEC FISCAL IAE				
13009	I.A.E. CUOTAS TELEFONIA MOVIL				
18	Impuestos directos extinguidos.				
29000	IMPUESTO SOBRE CONSTRUCCIONES				
29001	ICIO. INSPECCIÓN FISCAL				
301	TASA ENGANCHE CANAL DE ISABEL II	871,74			871,74

**PRESUPUESTO DE INGRESOS. EJERCICIO CORRIENTE
PROCESO DE GESTIÓN**

DERECHOS ANULADOS				EJERCICIO 2014	
APLICACIÓN PRESUPUESTARIA	DESCRIPCIÓN	ANULACIÓN DE LIQUIDACIONES	APLAZAMIENTO Y FRACCIONAMIENTO	DEVOLUCIÓN DE INGRESOS	TOTAL DERECHOS ANULADOS
302	TASA RECOGIDA BASURAS	14.145,80		971,85	15.117,65
31000	SERVICIOS GENERALES,EXPEDICION DE DOCUMENTOS				
31099	ESCUELAS DEPORTIVAS Y FICHAS (MENORES 3ª EDAD Y NAUTICAS)				
31301	TASA POR UTILIZ. INSTALACIONES DEPORTIVAS			5,00	5,00
319	TASA UTILIZACION LOCALES MUNICIPALES				
321	LICENCIAS URBANISTICAS	722,43		2.779,11	3.501,54
32101	INSPECCION FISCAL TASA LICENCIA URBANISTICA				
32104	TASA LICENCIA ACTIVIDAD	2.049,51		2.224,59	4.274,10
323	TASA POR OTROS SERVICIOS URBANISTICOS				
325	TASA EXPEDICION DOCUMENTOS			40,55	40,55
326	TASA RETIRADA VEHICULOS				
32900	TASA ACTUACION POLICIA LOCAL			46,13	46,13
33099	ALQUILER PISTAS				
331	TASA DE VADOS	5.741,28		341,05	6.082,33
33100	TASA POR OCUPACION VIA PUBLICA	1.814,40		4.347,17	6.161,57
33101	TASA VADOS INSPECCION FISCAL CUOTA TRIBUTARIA				
332	T. UTIL. DOM. PCO. EMPRESAS SERVICIOS (1.5%)	4.764,36		5.327,01	10.091,37



**PRESUPUESTO DE INGRESOS. EJERCICIO CORRIENTE
PROCESO DE GESTION**

DERECHOS ANULADOS		EJERCICIO 2014		
APLICACIÓN PRESUPUESTARIA	DESCRIPCIÓN	ANULACIÓN DE LIQUIDACIONES	DEVOLUCIÓN DE INGRESOS	TOTAL DERECHOS ANULADOS
33201	TASA DOMINIO PÚBLICO. INSPECCIÓN FISCAL		1.704,79	1.704,79
33202	TASA DOM. PCO. INSPECCION FISCAL INTERESES			
333	Tasa por utili privat o aprove esp por emp expl de ser telec			
334	Tasa por apertura de calas y zanjas.			
335	TASA OCUPACION VIA PUBLICA CON TERRAZAS	654,19	4.971,51	5.625,70
33501	TASA PUESTOS Y MERCADILLO		288,73	288,73
338	COMPENSACION TELEFONICA ESPAÑA, SA			
339	Otras tasas por utilización privativa del dominio público.			
33900	TASA UTILIZACION DOMINIO PCO. CAJEROS AUTOMATICOS	1.643,32		1.643,32
33901	OTRAS TASAS DOM. PCO. BARES Y QUIOSCOS	12.853,84		12.853,84
33902	OTRAS TASAS DOMINIO PCO. LOCAL. BP OIL			
33903	TASA ALCANTARILLADO CANAL ISABEL II			
34008	COLONIAS Y CAMPAMENTOS			
34097	ESCUELAS DEPORTIVAS MUNICIPALES			
34098	SERVICIOS GENERALES. CARNETS DE USUARIOS			
34099	PRECIO PUBLICO PISCINAS Y ESCUELAS DEPORTIVAS			
341	SERVICIOS ASISTENCIALES. AYUDA A DOMICILIO Y CENTRO DIA		3,77	3,77



**PRESUPUESTO DE INGRESOS. EJERCICIO CORRIENTE
PROCESO DE GESTIÓN**

DERECHOS ANULADOS		EJERCICIO 2014			
APLICACIÓN PRESUPUESTARIA	DESCRIPCIÓN	ANULACIÓN DE LIQUIDACIONES	APLAZAMIENTO Y FRACCIONAMIENTO	DEVOLUCIÓN DE INGRESOS	TOTAL DERECHOS ANULADOS
34101	SERVICIOS ASISTENCIALES PUBLICO TELEASISTENCIA			7,12	7,12
34109	ENSEÑANZAS ESPECIALES				
34200	P. PCO. SERVICIOS EDUCATIVOS. ESCUELA DE MUSICA			64,49	64,49
34201	P. PCO. SERVICIOS EDUCATIVOS. CASA JUVENTUD				
34202	P. PCO. SERVICIOS EDUCATIVOS. TALLERES TEATRO				
34203	P. PCO. SERVICIOS EDUCATIVOS. ESC. MUN. DE DANZA				
34300	P. PCO. SERVICIOS DEPORTIVOS. ENTRADAS PISCINAS			9,30	9,30
34301	PRECIOS PUBLICOS ESCUELAS DEPORTIVAS	522,42		7.708,39	8.230,81
34302	PRECIO PUBLICO INSTALACIONES DEPORTIVAS				
34303	INGRESOS ABONO TRES CANTOS DEPORTES	222,10		348,15	570,25
34304	INGRESOS ABONO SENCILLO DEPORTES			35,25	35,25
34305	PRECIO PUBLICO ESCUELA DE NATACION				
344	ENTRADAS A ESPECTÁCULOS				
349	OTROS PRECIOS PUBLICOS. INFANCIA				
34900	PRECIO PUBLICO BODAS				
34902	OTROS PRECIOS PUBLICOS			48,00	48,00
350	CONTRIBUCIONES ESPECIALES				

**PRESUPUESTO DE INGRESOS. EJERCICIO CORRIENTE
PROCESO DE GESTION**

DERECHOS ANULADOS		EJERCICIO 2014		
APLICACIÓN PRESUPUESTARIA	DESCRIPCIÓN	ANULACIÓN DE LIQUIDACIONES	DEVOLUCIÓN DE INGRESOS	TOTAL DERECHOS ANULADOS
380	REINTEGRO DE AVALES			
389	REINTEGROS DE PRESUPUESTO CERRADO			
391	GESTIÓN DE MULTAS Y SANCIONES	210,04	223,00	433,04
39104	EXPEDIENTES SANCIONADORES INSPECCIÓN FISCAL		33.088,57	33.088,57
392	RECARGO DE APREMIO 5 %			
39200	RECARGO DECLARACION EXTEMPORANEA SIN REQUERIMIENTO			
39210	RECARGO APREMIO 10%			
39211	RECARGO EJECUTIVO. 20%		387,88	387,88
393	INTERESES DE DEMORA		126,85	126,85
39301	INTERESES DE DEMORA INSPECCIÓN FISCAL		48.876,05	48.876,05
39302	INTERESES POR CUOTA PONDERADA PLUSVALIA			
397	APROVECHAMIENTO URBANISTICO			
399	INGRESOS DIVERSOS			
39901	INGRESOS CIAS POR GENERACIÓN ELÉCTRICA			
39902	INGRESOS-RECOGIDA DE PAPEL Y ENVASES			
39903	INGRESO RETIRADA RESIDUOS URBANOS (VEHICULOS)			
39904	INDEMNIZACIONES			



**PRESUPUESTO DE INGRESOS. EJERCICIO CORRIENTE
PROCESO DE GESTION**

DERECHOS ANULADOS		EJERCICIO 2014			
APLICACIÓN PRESUPUESTARIA	DESCRIPCIÓN	ANULACIÓN DE LIQUIDACIONES	APLAZAMIENTO Y FRACCIONAMIENTO	DEVOLUCIÓN DE INGRESOS	TOTAL DERECHOS ANULADOS
39905	INGRESOS RECOGIDA ELÉCTRICOS Y ELECTRÓNICOS				
39906	INGRESOS POR COSTAS JUDICIALES			63,07	63,07
39908	INGRESOS POR COSTAS				
39909	DESCUENTOS VARIOS EN FACTURACION				
39910	INGRESOS POR INCAUTACIÓN FIANZAS				
39911	INGRESOS POR CADUCIDAD FIANZAS				
42000	PATICIPACION RECURSOS DEL ESTADO			30.288,48	30.288,48
45002	C. AUTONOMA TRANSF. CONVENIOS S. SOCIALES E IGUALDAD				
45030	C. AUTONOMA TRANSF. CONVENIOS EN MATERIA DE EDUCACION				
45050	C. AUTONOMA TRANSF. CONVENIOS EMPLEO Y DESARROLLO LOCAL			5.958,39	5.958,39
45060	TRANSFERENCIAS COMUNIDAD AUTONOMA. AREA DE MUJER				
45080	OTRAS TRANSFERENCIAS CORRIENTES COMUNIDAD AUTÓNOMA				
45081	TRANSFERENCIAS CORRIENTES BESCAM			12.067,01	12.067,01
45090	PROGRAMA DE RECUALIFICACIÓN PROFESIONAL			15.328,27	15.328,27
455	DE LA ADMINISTRACION GENERAL DE LA COMUNIDAD AUTONOMA			0,22	0,22
45500	SUBVENCION ORDEN 2445/2013				
45501	SUBENCION ORDEN 7210/2013				



**PRESUPUESTO DE INGRESOS. EJERCICIO CORRIENTE
PROCESO DE GESTIÓN**

DERECHOS ANULADOS		EJERCICIO 2014			
APLICACIÓN PRESUPUESTARIA	DESCRIPCIÓN	ANULACIÓN DE LIQUIDACIONES	APLAZAMIENTO Y FRACCIONAMIENTO	DEVOLUCIÓN DE INGRESOS	TOTAL DERECHOS ANULADOS
47	DE EMPRESAS PRIVADAS				
490	FONDO SOCIAL EUROPEO				
520	INTERESES DEPOSITOS				
537	LIQUIDACIÓN DIVIDENDOS CANAL ISABEL II GESTIÓN, SA				
550	CONCESIONES ADM. CON CONTRAPRESTACION PERIODICA				
552	DERECHO DE SUPERFICIE CON CONTRAPRESTACION PERIODICA				
553	DERECHO DE SUPERFICIE CON CONTRAPRESTACION NO PERIODICA				
599	CONVENIOS URBANISTICOS				
600	SOLARES				
602	PARCELAS SOBREVANTES DE LA VIA PUBLICA				
720	TRANS. DE LA ADMINISTRACION GENERAL DEL ESTADO				
750	DE LA ADMINISTRACION GENERAL DE LA C.A.M.				
831	A MEDIO Y LARGO PLAZO.PRESTAMO TRABAJADORES				
841	DE FIANZAS				
87000	APLICACION PARA FINANCIACION DE CREDITOS EXTRAORDINARIOS				
87010	APLICACION PARA FINANCIACION DE INCORPORACIONES DE CREDITO				
913	DE ENTES DE FUERA DEL SECTOR PUBLICO				



Ayuntamiento de
Tres Cantos

Fecha Obtención 08/04/2015
Pág. 8

**PRESUPUESTO DE INGRESOS. EJERCICIO CORRIENTE
PROCESO DE GESTION**

DERECHOS ANULADOS		EJERCICIO 2014			
APLICACIÓN PRESUPUESTARIA	DESCRIPCIÓN	ANULACIÓN DE LIQUIDACIONES	APLAZAMIENTO Y FRACCIONAMIENTO	DEVOLUCIÓN DE INGRESOS	TOTAL DERECHOS ANULADOS
	TOTAL	506.115,32		1.060.623,44	1.566.738,76



4.20.A.2.a.II *Derechos cancelados*



**PRESUPUESTO DE INGRESOS. EJERCICIO CORRIENTE
PROCESO DE GESTIÓN**

DERECHOS CANCELADOS		EJERCICIO 2014			
APLICACIÓN PRESUPUESTARIA	DESCRIPCIÓN	COBROS EN ESPECIE	INSOLVENCIAS	OTRAS CAUSAS	TOTAL DERECHOS CANCELADOS
11200	IMPUESTO SOBRE BIENES INMUEBLES DE NATURALEZA RUSTICA				
11301	IMPUESTO SOBRE BIENES INMUEBLES DE NATURALEZA URBANA				
11500	IMPUESTO SOBRE VEHICULOS DE TRACCION MECANICA		634,98		634,98
11600	IMPUESTO SOBRE INCREMENTO VALOR TERRE.NAT.URB.				
11601	PLUSVALIAS. INSPECCION FISCAL				
11603	SANCION PLUSVALIA INSPECCION FISCAL				
13000	I.A.A.EE.EMPRESARIALES				
13001	IMPUESTO ACTIVIDADES ECONOMICAS. CUOTA NACIONAL				
13002	IMPUESTO ACTIVIDADES ECONOMICAS. CUOTA PROVINCIAL				
13003	IMPUESTO MUNICIPAL SOBRE GASTOS Suntuarios				
13004	I.A.E. INSPECCION FISCAL				
13006	INTERESES DE DEMORA INSPEC FISCAL IAE				
13009	I.A.E. CUOTAS TELEFONIA MOVIL				
18	Impuestos directos extinguidos.				
29000	IMPUESTO SOBRE CONSTRUCCIONES				
29001	ICIO. INSPECCIÓN FISCAL				
301	TASA ENGANCHE CANAL DE ISABEL II				



**PRESUPUESTO DE INGRESOS. EJERCICIO CORRIENTE
PROCESO DE GESTIÓN**

DERECHOS CANCELADOS		EJERCICIO 2014			
APLICACIÓN PRESUPUESTARIA	DESCRIPCIÓN	COBROS EN ESPECIE	INSOLVENCIAS	OTRAS CAUSAS	TOTAL DERECHOS CANCELADOS
302	TASA RECOGIDA BASURAS		40,80		40,80
31000	SERVICIOS GENERALES, EXPEDICION DE DOCUMENTOS				
31099	ESCUELAS DEPORTIVAS Y FICHAS (MENORES 3ª EDAD Y NAUTICAS)				
31301	TASA POR UTILIZ. INSTALACIONES DEPORTIVAS				
319	TASA UTILIZACION LOCALES MUNICIPALES				
321	LICENCIAS URBANISTICAS				
32101	INSPECCION FISCAL TASA LICENCIA URBANISTICA				
32104	TASA LICENCIA ACTIVIDAD				
323	TASA POR OTROS SERVICIOS URBANISTICOS				
325	TASA EXPEDICION DOCUMENTOS				
326	TASA RETIRADA VEHICULOS				
32900	TASA ACTUACION POLICIA LOCAL				
33099	ALQUILER PISTAS				
331	TASA DE VADOS				
33100	TASA POR OCUPACION VIA PUBLICA				
33101	TASA VADOS INSPECCION FISCAL CUOTA TRIBUTARIA				
332	T. UTIL. DOM. PCO. EMPRESAS SERVICIOS (1.5%)				



**PRESUPUESTO DE INGRESOS. EJERCICIO CORRIENTE
PROCESO DE GESTIÓN**

DERECHOS CANCELADOS		EJERCICIO 2014			
APLICACIÓN PRESUPUESTARIA	DESCRIPCIÓN	COBROS EN ESPECIE	INSOLVENCIAS	OTRAS CAUSAS	TOTAL DERECHOS CANCELADOS
33201	TASA DOMINIO PÚBLICO. INSPECCIÓN FISCAL				
33202	TASA DOM. PCO. INSPECCION FISCAL INTERESES				
333	Tasa por util privat o aprove esp por emp expl de ser telec				
334	Tasa por apertura de calas y zanjas.				
335	TASA OCUPACION VIA PUBLICA CON TERRAZAS				
33501	TASA PUESTOS Y MERCADILLO				
338	COMPENSACION TELEFONICA ESPAÑA, SA				
339	Otras tasas por utilización privativa del dominio público.				
33900	TASA UTILIZACION DOMINIO PCO. CAJEROS AUTOMATICOS				
33901	OTRAS TASAS DOM. PCO. BARES Y QUIOSCOS				
33902	OTRAS TASAS DOMINIO PCO. LOCAL. BP OIL				
33903	TASA ALCANTARILLADO CANAL ISABEL II				
34008	COLONIAS Y CAMPAMENTOS				
34097	ESCUELAS DEPORTIVAS MUNICIPALES				
34098	SERVICIOS GENERALES. CARNETS DE USUARIOS				
34099	PRECIO PUBLICO PISCINAS Y ESCUELAS DEPORTIVAS				
341	SERVICIOS ASISTENCIALES. AYUDA A DOMICILIO Y CENTRO DIA				



**PRESUPUESTO DE INGRESOS. EJERCICIO CORRIENTE
PROCESO DE GESTION**

DERECHOS CANCELADOS		EJERCICIO 2014			
APLICACIÓN PRESUPUESTARIA	DESCRIPCIÓN	COBROS EN ESPECIE	INSOLVENCIAS	OTRAS CAUSAS	TOTAL DERECHOS CANCELADOS
34101	SERVICIOS ASISTENCIALES PRECIO PUBLICO TELEASISTENCIA				
34109	ENSEÑANZAS ESPECIALES				
34200	P. PCO. SERVICIOS EDUCATIVOS. ESCUELA DE MUSICA				
34201	P. PCO. SERVICIOS EDUCATIVOS. CASA JUVENTUD				
34202	P. PCO. SERVICIOS EDUCATIVOS. TALLERES TEATRO				
34203	P. PCO. SERVICIOS EDUCATIVOS. ESC. MUN. DE DANZA				
34300	P. PCO. SERVICIOS DEPORTIVOS. ENTRADAS PISCINAS				
34301	PRECIOS PUBLICOS ESCUELAS DEPORTIVAS				
34302	PRECIO PUBLICO INSTALACIONES DEPORTIVAS				
34303	INGRESOS ABONO TRES CANTOS DEPORTES				
34304	INGRESOS ABONO SENCILLO DEPORTES				
34305	PRECIO PUBLICO ESCUELA DE NATACION				
344	ENTRADAS A ESPECTÁCULOS				
349	OTROS PRECIOS PUBLICOS. INFANCIA				
34900	PRECIO PUBLICO BODAS				
34902	OTROS PRECIOS PUBLICOS				
350	CONTRIBUCIONES ESPECIALES				



**PRESUPUESTO DE INGRESOS. EJERCICIO CORRIENTE
PROCESO DE GESTION**

DERECHOS CANCELADOS		EJERCICIO 2014			
APLICACIÓN PRESUPUESTARIA	DESCRIPCIÓN	COBROS EN ESPECIE	INSOLVENCIAS	OTRAS CAUSAS	TOTAL DERECHOS CANCELADOS
380	REINTEGRO DE AVALES				
389	REINTEGROS DE PRESUPUESTO CERRADO				
391	GESTIÓN DE MULTAS Y SANCIONES				
39104	EXPEDIENTES SANCIONADORES INSPECCIÓN FISCAL				
392	RECARGO DE APREMIO 5 %				
39200	RECARGO DECLARACION EXTEMPORANEA SIN REQUERIMIENTO				
39210	RECARGO APREMIO 10%				
39211	RECARGO EJECUTIVO. 20%				
393	INTERESES DE DEMORA				
39301	INTERESES DE DEMORA INSPECCIÓN FISCAL				
39302	INTERESES POR CUOTA PONDERADA PLUSVALIA				
397	APROVECHAMIENTO URBANISTICO				
399	INGRESOS DIVERSOS				
39901	INGRESOS CIAS POR GENERACIÓN ELÉCTRICA				
39902	INGRESOS-RECOGIDA DE PAPEL Y ENVASES				
39903	INGRESO RETIRADA RESIDUOS URBANOS (VEHICULOS)				
39904	INDEMINIZACIONES				



**PRESUPUESTO DE INGRESOS. EJERCICIO CORRIENTE
PROCESO DE GESTIÓN**

DERECHOS CANCELADOS		EJERCICIO 2014			
APLICACIÓN PRESUPUESTARIA	DESCRIPCIÓN	COBROS EN ESPECIE	INSOLVENCIAS	OTRAS CAUSAS	TOTAL DERECHOS CANCELADOS
39905	INGRESOS RECOGIDA ELÉCTRICOS Y ELECTRÓNICOS				
39906	INGRESOS POR COSTAS JUDICIALES				
39908	INGRESOS POR COSTAS				
39909	DESCUENTOS VARIOS EN FACTURACION				
39910	INGRESOS POR INCAUTACIÓN FIANZAS				
39911	INGRESOS POR CADUCIDAD FIANZAS				
42000	PATICIPACION RECURSOS DEL ESTADO				
45002	C. AUTONOMA TRANSF. CONVENIOS S. SOCIALES E IGUALDAD				
45030	C. AUTONOMA TRANSF. CONVENIOS EN MATERIA DE EDUCACION				
45050	C. AUTONOMA TRANSF. CONVENIOS EMPLEO Y DESARROLLO LOCAL				
45060	TRANSFERECIAS COMUNIDAD AUTONOMA. AREA DE MUJER				
45080	OTRAS TRANSFERENCIAS CORRIENTES COMUNIDAD AUTÓNOMA				
45081	TRANSFERENCIAS CORRIENTES BESCAM				
45090	PROGRAMA DE RECUALIFICACIÓN PROFESIONAL				
455	DE LA ADMINISTRACION GENERAL DE LA COMUNIDAD AUTONOMA				
45500	SUBVENCION ORDEN 2445/2013				
45501	SUBVENCION ORDEN 7210/2013				



**PRESUPUESTO DE INGRESOS. EJERCICIO CORRIENTE
PROCESO DE GESTIÓN**

DERECHOS CANCELADOS		EJERCICIO 2014			
APLICACIÓN PRESUPUESTARIA	DESCRIPCIÓN	COBROS EN ESPECIE	INSOLVENCIAS	OTRAS CAUSAS	TOTAL DERECHOS CANCELADOS
47	DE EMPRESAS PRIVADAS				
490	FONDO SOCIAL EUROPEO				
520	INTERESES DEPOSITOS				
537	LIQUIDACIÓN DIVIDENDOS CANAL ISABEL II GESTIÓN, SA				
550	CONCESIONES ADM. CON CONTRAPRESTACION PERIODICA				
552	DERECHO DE SUPERFICIE CON CONTRAPRESTACION PERIODICA				
553	DERECHO DE SUPERFICIE CON CONTRAPRESTACION NO PERIODICA				
599	CONVENIOS URBANISTICOS				
600	SOLARES				
602	PARCELAS SOBREVANTES DE LA VIA PUBLICA				
720	TRANS. DE LA ADMINISTRACION GENERAL DEL ESTADO				
750	DE LA ADMINISTRACION GENERAL DE LA C.A.M.				
831	A MEDIO Y LARGO PLAZO.PRESTAMO TRABAJADORES				
841	DE FIANZAS				
87000	APLICACION PARA FINANCIACION DE CREDITOS EXTRAORDINARIOS				
87010	APLICACION PARA FINANCIACION DE INCORPORACIONES DE CREDITO				
913	DE ENTES DE FUERA DEL SECTOR PUBLICO				



**PRESUPUESTO DE INGRESOS. EJERCICIO CORRIENTE
PROCESO DE GESTIÓN**

DERECHOS CANCELADOS		EJERCICIO 2014			
APLICACIÓN PRESUPUESTARIA	DESCRIPCIÓN	COBROS EN ESPECIE	INSOLVENCIAS	OTRAS CAUSAS	TOTAL DERECHOS CANCELADOS
	TOTAL		675,78		675,78



4.20.A.2.a.III Recaudación neta




**PRESUPUESTO DE INGRESOS. EJERCICIO CORRIENTE
PROCESO DE GESTION**

RECAUDACIÓN NETA		EJERCICIO 2014		
APLICACIÓN PRESUPUESTARIA	DESCRIPCIÓN	RECAUDACIÓN TOTAL	DEVOLUCIONES DE INGRESO	RECAUDACIÓN NETA
11200	IMPUESTO SOBRE BIENES INMUEBLES DE NATURALEZA RUSTICA	10.662,15		10.662,15
11301	IMPUESTO SOBRE BIENES INMUEBLES DE NATURALEZA URBANA	14.766.530,83	445.416,95	14.321.113,88
11500	IMPUESTO SOBRE VEHICULOS DE TRACCION MECANICA	2.025.416,41	11.080,46	2.014.335,95
11600	IMPUESTO SOBRE INCREMENTO VALOR TERRE.NAT.URB.	2.838.879,99	48.154,03	2.790.725,96
11601	PLUSVALIAS. INSPECCION FISCAL	282.906,89	9.880,71	273.026,18
11603	SANCION PLUSVALIA INSPECCION FISCAL	755,55		755,55
13000	I.A.A.EE.EMPRESARIALES	3.070.773,49	2.859,42	3.067.914,07
13001	IMPUESTO ACTIVIDADES ECONOMICAS. CUOTA NACIONAL	323.554,50		323.554,50
13002	IMPUESTO ACTIVIDADES ECONOMICAS. CUOTA PROVINCIAL	51.333,33		51.333,33
13003	IMPUESTO MUNICIPAL SOBRE GASTOS Suntuarios	143,93		143,93
13004	I.A.E. INSPECCION FISCAL	733.460,94	365.552,12	367.908,82
13006	INTERESES DE DEMORA INSPEC FISCAL IAE			
13009	I.A.E. CUOTAS TELEFONIA MOVIL			
18	Impuestos directos extinguidos.			
29000	IMPUESTO SOBRE CONSTRUCCIONES	670.326,98		670.326,98
29001	ICIO. INSPECCIÓN FISCAL	18.385,27		18.385,27
301	TASA ENGANCHE CANAL DE ISABEL II	52.815,77		52.815,77



**PRESUPUESTO DE INGRESOS. EJERCICIO CORRIENTE
PROCESO DE GESTION**

RECAUDACIÓN NETA			EJERCICIO 2014	
APLICACIÓN PRESUPUESTARIA	DESCRIPCIÓN	RECAUDACIÓN TOTAL	DEVOLUCIONES DE INGRESO	RECAUDACIÓN NETA
302	TASA RECOGIDA BASURAS	217.853,16	971,85	216.881,31
31000	SERVICIOS GENERALES, EXPEDICION DE DOCUMENTOS	107,15		107,15
31099	ESCUELAS DEPORTIVAS Y FICHAS (MENORES 3ª EDAD Y NAUTICAS)			
31301	TASA POR UTILIZ. INSTALACIONES DEPORTIVAS	191.530,92	5,00	191.525,92
319	TASA UTILIZACION LOCALES MUNICIPALES	35.171,28		35.171,28
321	LICENCIAS URBANISTICAS	193.574,34	2.779,11	190.795,23
32101	INSPECCION FISCAL TASA LICENCIA URBANISTICA	2.662,08		2.662,08
32104	TASA LICENCIA ACTIVIDAD	158.026,30	2.224,59	155.801,71
323	TASA POR OTROS SERVICIOS URBANISTICOS			
325	TASA EXPEDICION DOCUMENTOS	26.314,82	40,55	26.274,27
326	TASA RETIRADA VEHICULOS	5.167,40		5.167,40
32900	TASA ACTUACION POLICIA LOCAL	2.617,13	46,13	2.571,00
33099	ALQUILER PISTAS			
331	TASA DE VADOS	498.252,46	341,05	497.911,41
33100	TASA POR OCUPACION VIA PUBLICA	132.017,30	4.347,17	127.670,13
33101	TASA VADOS INSPECCION FISCAL CUOTA TRIBUTARIA			
332	T. UTIL. DOM. PCO. EMPRESAS SERVICIOS (1.5%)	1.262.782,15	5.327,01	1.257.455,14



**PRESUPUESTO DE INGRESOS. EJERCICIO CORRIENTE
PROCESO DE GESTION**

RECAUDACIÓN NETA		EJERCICIO 2014		
APLICACIÓN PRESUPUESTARIA	DESCRIPCIÓN	RECAUDACIÓN TOTAL	DEVOLUCIONES DE INGRESO	RECAUDACIÓN NETA
33201	TASA DOMINIO PUBLICO. INSPECCIÓN FISCAL	126.726,03	1.704,79	125.021,24
33202	TASA DOM. PCO. INSPECCION FISCAL INTERESES			
333	Tasa por utili privat o aprove esp por emp expl de ser telec			
334	Tasa por apertura de calas y zanjas.			
335	TASA OCUPACION VIA PUBLICA CON TERRAZAS	42.900,01	4.971,51	37.928,50
33501	TASA PUESTOS Y MERCADILLO	63.840,10	288,73	63.551,37
338	COMPENSACION TELEFONICA ESPAÑA, SA	388.913,53		388.913,53
339	Otras tasas por utilización privativa del dominio público.	530,61		530,61
33900	TASA UTILIZACION DOMINIO PCO. CAJEROS AUTOMATICOS	9.038,26		9.038,26
33901	OTRAS TASAS DOM. PCO. BARES Y QUIOSCOS	177.531,83		177.531,83
33902	OTRAS TASAS DOMINIO PCO. LOCAL. BP OIL	180.882,64		180.882,64
33903	TASA ALCANTARILLADO CANAL ISABEL II			
34008	COLONIAS Y CAMPAMENTOS			
34097	ESCUELAS DEPORTIVAS MUNICIPALES			
34098	SERVICIOS GENERALES. CARNETS DE USUARIOS			
34099	PRECIO PUBLICO PISCINAS Y ESCUELAS DEPORTIVAS			
341	SERVICIOS ASISTENCIALES. AYUDA A DOMICILIO Y CENTRO DIA	102.979,78	3,77	102.976,01



**PRESUPUESTO DE INGRESOS. EJERCICIO CORRIENTE
PROCESO DE GESTION**

RECAUDACIÓN NETA		EJERCICIO 2014		
APLICACIÓN PRESUPUESTARIA	DESCRIPCIÓN	RECAUDACIÓN TOTAL	DEVOLUCIONES DE INGRESO	RECAUDACIÓN NETA
34101	SERVICIOS ASISTENCIALES PRECIO PUBLICO TELEASISTENCIA	10.137,73	7,12	10.130,61
34109	ENSEÑANZAS ESPECIALES			
34200	P. PCO. SERVICIOS EDUCATIVOS. ESCUELA DE MUSICA	363.152,88	64,49	363.088,39
34201	P. PCO. SERVICIOS EDUCATIVOS. CASA JUVENTUD	11.213,06		11.213,06
34202	P. PCO. SERVICIOS EDUCATIVOS. TALLERES TEATRO	6.276,00		6.276,00
34203	P. PCO. SERVICIOS EDUCATIVOS. ESC. MUN. DE DANZA	63.997,34		63.997,34
34300	P. PCO. SERVICIOS DEPORTIVOS. ENTRADAS PISCINAS	203.233,44	9,30	203.224,14
34301	PRECIOS PUBLICOS ESCUELAS DEPORTIVAS	652.286,46	7.708,39	644.578,07
34302	PRECIO PUBLICO INSTALACIONES DEPORTIVAS	5.349,70		5.349,70
34303	INGRESOS ABONO TRES CANTOS DEPORTES	346.280,86	348,15	345.932,71
34304	INGRESOS ABONO SENCILLO DEPORTES	148.548,70	35,25	148.513,45
34305	PRECIO PUBLICO ESCUELA DE NATACION	8.999,11		8.999,11
344	ENTRADAS A ESPECTÁCULOS	53.644,90		53.644,90
349	OTROS PRECIOS PUBLICOS. INFANCIA	3.360,00		3.360,00
34900	PRECIO PUBLICO BODAS	14.655,71		14.655,71
34902	OTROS PRECIOS PUBLICOS	14.941,39	48,00	14.893,39
350	CONTRIBUCIONES ESPECIALES			



**PRESUPUESTO DE INGRESOS. EJERCICIO CORRIENTE
PROCESO DE GESTIÓN**

RECAUDACIÓN NETA		EJERCICIO 2014		
APLICACIÓN PRESUPUESTARIA	DESCRIPCIÓN	RECAUDACIÓN TOTAL	DEVOLUCIONES DE INGRESO	RECAUDACIÓN NETA
380	REINTEGRO DE AVALES	10.500,00		10.500,00
389	REINTEGROS DE PRESUPUESTO CERRADO	8.613,31		8.613,31
391	GESTIÓN DE MULTAS Y SANCIONES	172.821,72	223,00	172.598,72
39104	EXPEDIENTES SANCIONADORES INSPECCIÓN FISCAL	174.956,43	33.088,57	141.867,86
392	RECARGO DE APREMIO 5 %	9.455,44		9.455,44
39200	RECARGO DECLARACION EXTEMPORANEA SIN REQUERIMIENTO			
39210	RECARGO APREMIO 10%	52.642,85		52.642,85
39211	RECARGO EJECUTIVO. 20%	143.844,46	387,88	143.456,58
393	INTERESES DE DEMORA	76.145,43	126,85	76.018,58
39301	INTERESES DE DEMORA INSPECCIÓN FISCAL	96.134,24	48.876,05	47.258,19
39302	INTERESES POR CUOTA PONDERADA PLUSVALIA	211,28		211,28
397	APROVECHAMIENTO URBANISTICO			
399	INGRESOS DIVERSOS	30.803,88		30.803,88
39901	INGRESOS CIAS POR GENERACIÓN ELÉCTRICA	2.085,44		2.085,44
39902	INGRESOS-RECOGIDA DE PAPEL Y ENVASES	247.957,02		247.957,02
39903	INGRESO RETIRADA RESIDUOS URBANOS (VEHICULOS)	4.543,94		4.543,94
39904	INDEMNIZACIONES	17.034,92		17.034,92




**PRESUPUESTO DE INGRESOS. EJERCICIO CORRIENTE
PROCESO DE GESTION**

RECAUDACIÓN NETA		EJERCICIO 2014		
APLICACIÓN PRESUPUESTARIA	DESCRIPCIÓN	RECAUDACIÓN TOTAL	DEVOLUCIONES DE INGRESO	RECAUDACIÓN NETA
39905	INGRESOS RECOGIDA ELÉCTRICOS Y ELECTRÓNICOS	2.165,54		2.165,54
39906	INGRESOS POR COSTAS JUDICIALES	32.252,38		32.252,38
39908	INGRESOS POR COSTAS	17.393,16	63,07	17.330,09
39909	DESCUENTOS VARIOS EN FACTURACION			
39910	INGRESOS POR INCAUTACIÓN FIANZAS			
39911	INGRESOS POR CADUCIDAD FIANZAS	214.085,76		214.085,76
42000	PATICIPACION RECURSOS DEL ESTADO	7.897.080,51	30.288,48	7.866.792,03
45002	C. AUTONOMA TRANSF. CONVENIOS S. SOCIALES E IGUALDAD	446.323,38		446.323,38
45030	C. AUTONOMA TRANSF. CONVENIOS EN MATERIA DE EDUCACION	206.654,40		206.654,40
45050	C. AUTONOMA TRANSF. CONVENIOS EMPLEO Y DESARROLLO LOCAL	68.203,59	5.958,39	62.245,20
45060	TRANSFERENCIAS COMUNIDAD AUTONOMA. AREA DE MUJER	24.152,24		24.152,24
45080	OTRAS TRANSFERENCIAS CORRIENTES COMUNIDAD AUTÓNOMA	140.886,59		140.886,59
45081	TRANSFERENCIAS CORRIENTES BESCAM	629.420,00	12.067,01	617.352,99
45090	PROGRAMA DE RECUALIFICACIÓN PROFESIONAL	66.000,00	15.328,27	50.671,73
455	DE LA ADMINISTRACION GENERAL DE LA COMUNIDAD AUTONOMA		0,22	-0,22
45500	SUBVENCION ORDEN 2445/2013			
45501	SUBVENCION ORDEN 7210/2013			



**PRESUPUESTO DE INGRESOS. EJERCICIO CORRIENTE
PROCESO DE GESTION**

RECAUDACIÓN NETA		EJERCICIO 2014		
APLICACIÓN PRESUPUESTARIA	DESCRIPCIÓN	RECAUDACIÓN TOTAL	DEVOLUCIONES DE INGRESO	RECAUDACIÓN NETA
47	DE EMPRESAS PRIVADAS			
490	FONDO SOCIAL EUROPEO	4.763,46		4.763,46
520	INTERESES DEPOSITOS	5.517,41		5.517,41
537	LIQUIDACIÓN DIVIDENDOS CANAL ISABEL II GESTIÓN, SA	200.726,72		200.726,72
550	CONCESIONES ADM. CON CONTRAPRESTACION PERIODICA			
552	DERECHO DE SUPERFICIE CON CONTRAPRESTACION PERIODICA			
553	DERECHO DE SUPERFICIE CON CONTRAPRESTACION NO PERIODICA			
599	CONVENIOS URBANISTICOS			
600	SOLARES			
602	PARCELAS SOBRANTES DE LA VIA PUBLICA			
720	TRANS. DE LA ADMINISTRACION GENERAL DEL ESTADO	1.272,55		1.272,55
750	DE LA ADMINISTRACION GENERAL DE LA C.A.M.			
831	A MEDIO Y LARGO PLAZO.PRESTAMO TRABAJADORES			
841	DE FIANZAS			
87000	APLICACION PARA FINANCIACION DE CREDITOS EXTRAORDINARIOS			
87010	APLICACION PARA FINANCIACION DE INCORPORACIONES DE CREDITO			
913	DE ENTES DE FUERA DEL SECTOR PUBLICO	32.894,89		32.894,89



**PRESUPUESTO DE INGRESOS. EJERCICIO CORRIENTE
PROCESO DE GESTION**

RECAUDACIÓN NETA		EJERCICIO 2014	
APLICACIÓN PRESUPUESTARIA	DESCRIPCIÓN	RECAUDACIÓN TOTAL	DEVOLUCIONES DE INGRESO
	TOTAL	41.608.985,53	1.060.623,44
			RECAUDACIÓN NETA
			40.548.362,09



4.20.A.2. b) Devoluciones de ingresos.



**PRESUPUESTO DE INGRESOS. EJERCICIO CORRIENTE
PROCESO DE GESTIÓN**

DEVOLUCIONES DE INGRESOS							EJERCICIO 2014	
APLIC. PRESUPUEST.	DESCRIPCIÓN	PENDIENTE DE PAGO A 1 DE ENERO	MODIFICACIONES AL SALDO INICIAL Y ANULACIONES	RECONOCIDAS EN EL EJERCICIO	TOTAL DEVOLUCIONES RECONOCIDAS	PRESCRIPCIONES	PAGADAS EN EL EJERCICIO	PENDIENTE DE PAGO A 31 DE DICIEMBRE
11200	IMPUESTO SOBRE BIENES INMUEBLES DE NATURALEZA	120,11			120,11			120,11
11301	IMPUESTO SOBRE BIENES INMUEBLES DE NATURALEZA	8.616,80		445.419,76	454.036,56		445.416,95	8.619,61
11500	IMPUESTO SOBRE VEHICULOS DE TRACCION MECANICA	6.774,45		11.289,05	18.063,50		11.080,46	6.983,04
11600	IMPUESTO SOBRE INCREMENTO VALOR TERRE NAT.URB.	15.200,53		48.502,03	63.702,56		48.154,03	15.548,53
11601	PLUSVALIAS. INSPECCION FISCAL	73.590,13		9.880,71	83.470,84		9.880,71	73.590,13
11603	SANCION PLUSVALIA INSPECCION FISCAL	18,30			18,30			18,30
13000	I.AA.EE.EMPRESARIALES	15.514,17		2.859,42	18.373,59		2.859,42	15.514,17
13001	IMPUESTO ACTIVIDADES ECONOMICAS. CUOTA NACIONAL							
13002	IMPUESTO ACTIVIDADES ECONOMICAS. CUOTA PROVINCIAL							
13003	IMPUESTO MUNICIPAL SOBRE GASTOS Suntuarios							
13004	I.A.E. INSPECCION FISCAL			365.552,12	365.552,12		365.552,12	
13006	INTERESES DE DEMORA INSPEC FISCAL IAE							
13009	I.A.E. CUOTAS TELEFONIA MOVIL							
18	Impuestos directos extinguidos.	2.780,06			2.780,06			2.780,06
29000	IMPUESTO SOBRE CONSTRUCCIONES	30.391,93		19.225,70	49.617,63			49.617,63
29001	ICIO. INSPECCIÓN FISCAL							
301	TASA ENGANCHE CANAL DE ISABEL II	565,20			565,20			565,20



**PRESUPUESTO DE INGRESOS. EJERCICIO CORRIENTE
PROCESO DE GESTIÓN**

DEVOLUCIONES DE INGRESOS							EJERCICIO 2014	
APLIC. PRESUPUEST.	DESCRIPCIÓN	PENDIENTE DE PAGO A 1 DE ENERO	MODIFICACIONES AL SALDO INICIAL Y ANULACIONES	RECONOCIDAS EN EL EJERCICIO	TOTAL DEVOLUCIONES RECONOCIDAS	PRESCRIPCIONES	PAGADAS EN EL EJERCICIO	PENDIENTE DE PAGO A 31 DE DICIEMBRE
302	TASA RECOGIDA BASURAS	60,00		1.416,75	1.476,75		971,85	504,90
31000	SERVICIOS GENERALES. EXPEDICION DE	496,78			496,78			496,78
31099	ESCUELAS DEPORTIVAS Y FICHAS (MENORES 3ª EDAD Y NAUTICAS)	6,01			6,01			6,01
31301	TASA POR UTILIZ. INSTALACIONES DEPORTIVAS	5,00			5,00		5,00	
319	TASA UTILIZACION LOCALES MUNICIPALES							
321	LICENCIAS URBANISTICAS	9.463,17		5.702,28	15.165,45		2.779,11	12.386,34
32101	INSPECCION FISCAL TASA LICENCIA URBANISTICA							
32104	TASA LICENCIA ACTIVIDAD	18.823,95		1.231,23	20.055,18		2.224,59	17.830,59
323	TASA POR OTROS SERVICIOS URBANISTICOS							
325	TASA EXPEDICION DOCUMENTOS						40,55	
326	TASA RETIRADA VEHICULOS							
32900	TASA ACTUACION POLICIA LOCAL	40,00		46,13	86,13		46,13	40,00
33099	ALQUILER PISTAS	7,51			7,51			7,51
331	TASA DE VADOS	1.401,41		341,05	1.742,46		341,05	1.401,41
33100	TASA POR OCUPACION VIA PUBLICA	476,65		4.351,67	4.828,32		4.347,17	481,15
33101	TASA VADOS INSPECCION FISCAL CUOTA TRIBUTARIA	26,50			26,50			26,50
332	T. UTIL. DOM. PCO. EMPRESAS SERVICIOS (1.5%)	1.143,16		4.183,85	5.327,01		5.327,01	



**PRESUPUESTO DE INGRESOS. EJERCICIO CORRIENTE
PROCESO DE GESTIÓN**

DEVOLUCIONES DE INGRESOS

DEVOLUCIONES DE INGRESOS		EJERCICIO 2014						
APLIC. PRESUPUEST.	DESCRIPCIÓN	PENDIENTE DE PAGO A 1 DE ENERO	MODIFICACIONES AL SALDO INICIAL Y ANULACIONES	RECONOCIDAS EN EL EJERCICIO	TOTAL DEVOLUCIONES RECONOCIDAS	PRESCRIPCIONES	PAGADAS EN EL EJERCICIO	PENDIENTE DE PAGO A 31 DE DICIEMBRE
33201	TASA DOMINIO PÚBLICO.	50,48		1.704,79	1.755,27		1.704,79	50,48
	INSPECCIÓN FISCAL							
33202	TASA DOM. PCO. INSPECCION FISCAL INTERESES	1.710,38			1.710,38			1.710,38
333	Tasa por utili privat o aprove esp por emb expl de ser telec	177,30			177,30			177,30
334	Tasa por apertura de calas y zanjas.	42,07			42,07			42,07
335	TASA OCUPACION VIA PUBLICA CON TERRAZAS	2.660,65		4.697,13	7.357,78		4.971,51	2.386,27
33501	TASA PUESTOS Y MERCADILLO	103,38		288,73	392,11		288,73	103,38
338	COMPENSACION TELEFONICA ESPAÑA. SA							
339	Otras tasas por utilización privativa del dominio público.	1.807,36			1.807,36			1.807,36
33900	TASA UTILIZACION DOMINIO PCO. CAJEROS AUTOMATICOS	671,30			671,30			671,30
33901	OTRAS TASAS DOM. PCO. BARES Y QUIOSCOS	0,53			0,53			0,53
33902	OTRAS TASAS DOMINIO PCO. LOCAL. BP OIL							
33903	TASA ALCANTARILLADO CANAL ISABEL II							
34008	COLONIAS Y CAMPAMENTOS	114,19			114,19			114,19
34097	ESCUELAS DEPORTIVAS MUNICIPALES	284,46			284,46			284,46
34098	SERVICIOS GENERALES. CARNETS DE USUARIOS	45,30			45,30			45,30
34099	PRECIO PUBLICO PISCINAS Y ESCUELAS DEPORTIVAS	332,08			332,08			332,08
341	SERVICIOS ASISTENCIALES. AYUDA A DOMICILIO Y CENTRO DIA			3,77	3,77		3,77	




**PRESUPUESTO DE INGRESOS. EJERCICIO CORRIENTE
PROCESO DE GESTIÓN**

DEVOLUCIONES DE INGRESOS		EJERCICIO 2014						
APLIC. PRESUPUEST.	DESCRIPCIÓN	PENDIENTE DE PAGO A 1 DE ENERO	MODIFICACIONES AL SALDO INICIAL Y ANULACIONES	RECONOCIDAS EN EL EJERCICIO	TOTAL DEVOLUCIONES RECONOCIDAS	PRESCRIPCIONES	PAGADAS EN EL EJERCICIO	PENDIENTE DE PAGO A 31 DE DICIEMBRE
34101	SERVICIOS ASISTENCIALES PRECIO PUBLICO TELEASISTENCIA			7,12	7,12		7,12	75,12
34109	ENSEÑANZAS ESPECIALES	75,12			75,12			
34200	P. PCO. SERVICIOS EDUCATIVOS. ESCUELA DE MUSICA	510,09		612,76	1.122,85		64,49	1.058,36
34201	P. PCO. SERVICIOS EDUCATIVOS. CASA JUVENTUD	444,16			444,16			444,16
34202	P. PCO. SERVICIOS EDUCATIVOS. TALLERES TEATRO	127,72			127,72			127,72
34203	P. PCO. SERVICIOS EDUCATIVOS. ESC. MUN. DE DANZA	150,25			150,25			150,25
34300	P. PCO. SERVICIOS DEPORTIVOS. ENTRADAS PISCINAS	9,30			9,30		9,30	
34301	PRECIOS PUBLICOS ESCUELAS DEPORTIVAS	339,91		7.510,26	7.850,17		7.708,39	141,78
34302	PRECIO PUBLICO INSTALACIONES DEPORTIVAS							
34303	INGRESOS ABONO TRES CANTOS DEPORTES	223,95		124,20	348,15		348,15	
34304	INGRESOS ABONO SENCILLO DEPORTES			35,25	35,25		35,25	
34305	PRECIO PUBLICO ESCUELA DE NATACION							
344	ENTRADAS A ESPECTÁCULOS	18,03			18,03			18,03
349	OTROS PRECIOS PUBLICOS. INFANCIA							
34900	PRECIO PUBLICO BODAS							
34902	OTROS PRECIOS PUBLICOS			48,00	48,00		48,00	
350	CONTRIBUCIONES ESPECIALES	599,73			599,73			599,73



**PRESUPUESTO DE INGRESOS. EJERCICIO CORRIENTE
PROCESO DE GESTIÓN**

DEVOLUCIONES DE INGRESOS							EJERCICIO 2014	
APLIC. PRESUPUEST.	DESCRIPCIÓN	PENDIENTE DE PAGO A 1 DE ENERO	MODIFICACIONES AL SALDO INICIAL Y ANULACIONES	RECONOCIDAS EN EL EJERCICIO	TOTAL DEVOLUCIONES RECONOCIDAS	PRESCRIPCIONES	PAGADAS EN EL EJERCICIO	PENDIENTE DE PAGO A 31 DE DICIEMBRE
380	REINTEGRO DE AVALES			150.242,40	150.242,40			150.242,40
389	REINTEGROS DE PRESUPUESTO CERRADO							
391	GESTIÓN DE MULTAS Y SANCIONES	54,10		223,00	277,10		223,00	54,10
39104	EXPEDIENTES SANCIONADORES			33.088,57	33.088,57		33.088,57	
392	INSPECCIÓN FISCAL							
	RECARGO DE APREMIO 5 %	544,65			544,65			544,65
39200	RECARGO DECLARACION EXTEMPORANEA SIN							
39210	RECARGO APREMIO 10%							
39211	RECARGO EJECUTIVO. 20%	151,56		256,32	407,88		387,88	20,00
393	INTERESES DE DEMORA	542,30		67,96	610,26		126,85	483,41
39301	INTERESES DE DEMORA							
39302	INSPECCIÓN FISCAL							
	INTERESES POR CUOTA PONDERADA PLUSVALIA							
397	APROVECHAMIENTO URBANISTICO							
399	INGRESOS DIVERSOS							
39901	INGRESOS CIAS POR GENERACIÓN ELÉCTRICA							
39902	INGRESOS-RECOGIDA DE PAPEL Y ENVASES							
39903	INGRESO RETIRADA RESIDUOS URBANOS (VEHICULOS)							
39904	INDEMNIZACIONES							
				48.876,05	48.876,05		48.876,05	



Ayuntamiento de
Tres Cantos

Fecha Obtención 08/04/2015
Pág. 6

**PRESUPUESTO DE INGRESOS. EJERCICIO CORRIENTE
PROCESO DE GESTIÓN**

APLIC. PRESUPUEST.	DESCRIPCIÓN	PENDIENTE DE PAGO A 1 DE ENERO	MODIFICACIONES AL SALDO INICIAL Y ANULACIONES	RECONOCIDAS EN EL EJERCICIO	TOTAL DEVOLUCIONES RECONOCIDAS	PRESCRIPCIONES	PAGADAS EN EL EJERCICIO	EJERCICIO 2014	
								PENDIENTE DE PAGO A 31 DE DICIEMBRE	
39905	INGRESOS RECOGIDA ELÉCTRICOS Y ELECTRÓNICOS								
39906	INGRESOS POR COSTAS JUDICIALES			31,97	203,59		63,07		140,52
39908	INGRESOS POR COSTAS	171,62							
39909	DESCUENTOS VARIOS EN FACTURACION								
39910	INGRESOS POR INCAUTACIÓN FIANZAS								
39911	INGRESOS POR CADUCIDAD FIANZAS								
42000	PATICIPACION RECURSOS DEL ESTADO			30.288,48	30.288,48		30.288,48		
45002	C. AUTONOMA TRANSF. CONVENIOS S. SOCIALES E								
45030	C. AUTONOMA TRANSF. CONVENIOS EN MATERIA DE								
45050	C. AUTONOMA TRANSF. CONVENIOS EMPLEO Y			5.958,39	5.958,39		5.958,39		
45060	TRANSFERENCIAS COMUNIDAD AUTONOMA. AREA DE MUJER								
45080	OTRAS TRANSFERENCIAS CORRIENTES COMUNIDAD								
45081	TRANSFERENCIAS CORRIENTES BESCAM			12.067,01	12.067,01		12.067,01		
45090	PROGRAMA DE RECUALIFICACIÓN PROFESIONAL			15.328,27	15.328,27		15.328,27		
455	DE LA ADMINISTRACION GENERAL DE LA COMUNIDAD AUTONOMA			0,22	0,22		0,22		
45500	SUBVENCION ORDEN 2445/2013								
45501	SUBENCION ORDEN 7210/2013								



**PRESUPUESTO DE INGRESOS. EJERCICIO CORRIENTE
PROCESO DE GESTIÓN**

DEVOLUCIONES DE INGRESOS		EJERCICIO 2014						
APLIC. PRESUPUEST.	DESCRIPCIÓN	PENDIENTE DE PAGO A 1 DE ENERO	MODIFICACIONES AL SALDO INICIAL Y ANULACIONES	RECONOCIDAS EN EL EJERCICIO	TOTAL DEVOLUCIONES RECONOCIDAS	PRESCRIPCIONES	PAGADAS EN EL EJERCICIO	PENDIENTE DE PAGO A 31 DE DICIEMBRE
47	DE EMPRESAS PRIVADAS							
490	FONDO SOCIAL EUROPEO							
520	INTERESES DEPOSITOS							
537	LIQUIDACIÓN DIVIDENDOS CANAL ISABEL II GESTIÓN. SA							
550	CONCESIONES ADM. CON CONTRAPRESTACION PERIODICA							
552	DERECHO DE SUPERFICIE CON CONTRAPRESTACION PERIODICA							
553	DERECHO DE SUPERFICIE CON CONTRAPRESTACION NO							
599	CONVENIOS URBANISTICOS							
600	SOLARES							
602	PARCELAS SOBREVANTES DE LA VIA PUBLICA							
720	TRANS. DE LA ADMINISTRACION GENERAL DEL ESTADO							
750	DE LA ADMINISTRACION GENERAL DE LA C.A.M.							
831	A MEDIO Y LARGO PLAZO.PRESTAMO TRABAJADORES							
841	DE FIANZAS							
87000	APLICACION PARA FINANCIACION DE CREDITOS EXTRAORDINARIOS							
87010	APLICACION PARA FINANCIACION DE INCORPORACIONES DE							
913	DE ENTES DE FUERA DEL SECTOR PUBLICO							

**PRESUPUESTO DE INGRESOS. EJERCICIO CORRIENTE
PROCESO DE GESTIÓN**

DEVOLUCIONES DE INGRESOS		EJERCICIO 2014						
APLIC. PRESUPUEST.	DESCRIPCIÓN	PENDIENTE DE PAGO A 1 DE ENERO	MODIFICACIONES AL SALDO INICIAL Y ANULACIONES	RECONOCIDAS EN EL EJERCICIO	TOTAL DEVOLUCIONES RECONOCIDAS	PRESCRIPCIONES	PAGADAS EN EL EJERCICIO	PENDIENTE DE PAGO A 31 DE DICIEMBRE
	TOTAL	197.483,79		1.231.502,95	1.428.986,74		1.060.623,44	368.363,30



4.20.A.2. c) Compromisos de ingresos.



**PRESUPUESTO DE INGRESOS. EJERCICIO CORRIENTE
PROCESO DE GESTIÓN**

COMPROMISOS CONCERTADOS		COMPROMISOS CONCERTADOS			EJERCICIO 2014	
APLICACIÓN PRESUPUESTARIA	DESCRIPCIÓN	INCORPORADOS DE PTOS. CERRADOS	EN EL EJERCICIO	TOTAL	COMPROMISOS REALIZADOS	COMPROMISOS PENDIENTES DE REALIZAR A 31 DE DICIEMBRE
11301	IMPUESTO SOBRE BIENES INMUEBLES DE NATURALLEZA URBANA					
11500	IMPUESTO SOBRE VEHICULOS DE TRACCION MECANICA					
11600	IMPUESTO SOBRE INCREMENTO VALOR TERRE.NAT.URB.					
11601	PLUSVALIAS. INSPECCION FISCAL					
11603	SANCION PLUSVALIA INSPECCION FISCAL					
13000	I.AA.EE.EMPRESARIALES					
13001	IMPUESTO ACTIVIDADES ECONOMICAS. CUOTA NACIONAL					
13002	IMPUESTO ACTIVIDADES ECONOMICAS. CUOTA PROVINCIAL					
13003	IMPUESTO MUNICIPAL SOBRE GASTOS Suntuarios					
13004	I.A.E. INSPECCION FISCAL					
13006	INTERESES DE DEMORA INSPEC FISCAL IAE					
13009	I.A.E. CUOTAS TELEFONIA MOVIL					
18	Impuestos directos extinguidos.					
29000	IMPUESTO SOBRE CONSTRUCCIONES					
29001	ICIO. INSPECCIÓN FISCAL					



**PRESUPUESTO DE INGRESOS. EJERCICIO CORRIENTE
PROCESO DE GESTION**

APLICACIÓN PRESUPUESTARIA	DESCRIPCIÓN	COMPROMISOS CONCERTADOS			EJERCICIO 2014	
		INCORPORADOS DE PTOS. CERRADOS	EN EL EJERCICIO	TOTAL	COMPROMISOS REALIZADOS	COMPROMISOS PENDIENTES DE REALIZAR A 31 DE DICIEMBRE
301	TASA ENGANCHE CANAL DE ISABEL II					
302	TASA RECOGIDA BASURAS					
31000	SERVICIOS GENERALES. EXPEDICION DE DOCUMENTOS					
31099	ESCUELAS DEPORTIVAS Y FICHAS (MENORES 3º EDAD Y NAUTICAS)					
31301	TASA POR UTILIZ. INSTALACIONES DEPORTIVAS					
319	TASA UTILIZACION LOCALES MUNICIPALES					
321	LICENCIAS URBANISTICAS					
32101	INSPECCION FISCAL TASA LICENCIA URBANISTICA					
32104	TASA LICENCIA ACTIVIDAD					
323	TASA POR OTROS SERVICIOS URBANISTICOS					
325	TASA EXPEDICION DOCUMENTOS					
326	TASA RETIRADA VEHICULOS					
32900	TASA ACTUACION POLICIA LOCAL					
33099	ALQUILER PISTAS					
331	TASA DE VADOS					
33100	TASA POR OCUPACION VIA PUBLICA					



**PRESUPUESTO DE INGRESOS. EJERCICIO CORRIENTE
PROCESO DE GESTIÓN**

APLICACIÓN PRESUPUESTARIA	DESCRIPCIÓN	COMPROMISOS CONCERTADOS			EJERCICIO 2014	
		INCORPORADOS DE PTOS. CERRADOS	EN EL EJERCICIO	TOTAL	COMPROMISOS REALIZADOS	COMPROMISOS PENDIENTES DE REALIZAR A 31 DE DICIEMBRE
33101	TASA VADOS INSPECCION FISCAL					
332	CUOTA TRIBUTARIA T. UTIL. DOM. PCO. EMPRESAS SERVICIOS (1.5%)					
33201	TASA DOMINIO PÚBLICO. INSPECCIÓN FISCAL					
33202	TASA DOM. PCO. INSPECCION FISCAL					
333	INTERESES Tasa por util privat o aprove esp por emp expl de ser telec					
334	Tasa por apertura de calas y zanjas.					
335	TASA OCUPACION VIA PUBLICA CON TERRAZAS					
33501	TASA PUESTOS Y MERCADILLO					
338	COMPENSACION TELEFONICA ESPAÑA, SA					
339	Otras tasas por utilización privativa del dominio público.					
33900	TASA UTILIZACION DOMINIO PCO. CAJEROS AUTOMÁTICOS					
33901	OTRAS TASAS DOM. PCO. BARES Y QUIOSCOS					
33902	OTRAS TASAS DOMINIO PCO. LOCAL. BP OIL					
33903	TASA ALCANTARILLADO CANAL ISABEL II					
34008	COLONIAS Y CAMPAMENTOS					
34097	ESCUELAS DEPORTIVAS MUNICIPALES					



**PRESUPUESTO DE INGRESOS. EJERCICIO CORRIENTE
PROCESO DE GESTIÓN**

COMPROMISOS CONCERTADOS		DESCRIPCIÓN	COMPROMISOS CONCERTADOS		COMPROMISOS REALIZADOS	COMPROMISOS PENDIENTES DE REALIZAR A 31 DE DICIEMBRE
			INCORPORADOS DE PTOS. CERRADOS	EN EL EJERCICIO		
34098		SERVICIOS GENERALES. CARNETS DE USUARIOS				
34099		PRECIO PUBLICO PISCINAS Y ESCUELAS DEPORTIVAS				
341		SERVICIOS ASISTENCIALES. AYUDA A DOMICILIO Y CENTRO DIA				
34101		SERVICIOS ASISTENCIALES PRECIO PUBLICO TELEASISTENCIA				
34109		ENSEÑANZAS ESPECIALES				
34200		P. PCO. SERVICIOS EDUCATIVOS. ESCUELA DE MUSICA				
34201		P. PCO. SERVICIOS EDUCATIVOS. CASA JUVENTUD				
34202		P. PCO. SERVICIOS EDUCATIVOS. TALLERES TEATRO				
34203		P. PCO. SERVICIOS EDUCATIVOS. ESC. MUN. DE DANZA				
34300		P. PCO. SERVICIOS DEPORTIVOS. ENTRADAS PISCINAS				
34301		PRECIOS PUBLICOS ESCUELAS DEPORTIVAS				
34302		PRECIO PUBLICO INSTALACIONES DEPORTIVAS				
34303		INGRESOS ABONO TRES CANTOS DEPORTES				
34304		INGRESOS ABONO SENCILLO DEPORTES				
34305		PRECIO PUBLICO ESCUELA DE NATACION				
344		ENTRADAS A ESPECTÁCULOS				



**PRESUPUESTO DE INGRESOS. EJERCICIO CORRIENTE
PROCESO DE GESTIÓN**

APLICACIÓN PRESUPUESTARIA	DESCRIPCIÓN	COMPROMISOS CONCERTADOS			EJERCICIO 2014	
		INCORPORADOS DE PTOS. CERRADOS	EN EL EJERCICIO	TOTAL	COMPROMISOS REALIZADOS	COMPROMISOS PENDIENTES DE REALIZAR A 31 DE DICIEMBRE
349	OTROS PRECIOS PUBLICOS. INFANCIA					
34900	PRECIO PUBLICO BODAS					
34902	OTROS PRECIOS PUBLICOS					
350	CONTRIBUCIONES ESPECIALES					
380	REINTEGRO DE AVALES					
389	REINTEGROS DE PRESUPUESTO CERRADO					
391	GESTIÓN DE MULTAS Y SANCIONES					
39104	EXPEDIENTES SANCIONADORES					
392	INSPECCIÓN FISCAL RECARGO DE APREMIO 5 %					
39200	RECARGO DECLARACION EXTEMPORANEA SIN REQUERIMIENTO					
39210	RECARGO APREMIO 10%					
39211	RECARGO EJECUTIVO. 20%					
393	INTERESES DE DEMORA					
39301	INTERESES DE DEMORA INSPECCIÓN FISCAL					
39302	INTERESES POR CUOTA PONDERADA PLUSVALIA					
397	APROVECHAMIENTO URBANISTICO					



**PRESUPUESTO DE INGRESOS. EJERCICIO CORRIENTE
PROCESO DE GESTIÓN**

APLICACIÓN PRESUPUESTARIA	DESCRIPCIÓN	COMPROMISOS CONCERTADOS			EJERCICIO 2014	
		INCORPORADOS DE PTOS. CERRADOS	EN EL EJERCICIO	TOTAL	COMPROMISOS REALIZADOS	COMPROMISOS PENDIENTES DE REALIZAR A 31 DE DICIEMBRE
399	INGRESOS DIVERSOS					
39901	INGRESOS CIAS POR GENERACIÓN ELÉCTRICA					
39902	INGRESOS-RECOGIDA DE PAPEL Y ENVASES					
39903	INGRESO RETIRADA RESIDUOS URBANOS (VEHICULOS)					
39904	INDEMINIZACIONES					
39905	INGRESOS RECOGIDA ELÉCTRICOS Y ELECTRÓNICOS					
39906	INGRESOS POR COSTAS JUDICIALES					
39908	INGRESOS POR COSTAS					
39909	DESCUENTOS VARIOS EN FACTURACION					
39910	INGRESOS POR INCAUTACIÓN FIANZAS					
39911	INGRESOS POR CADUCIDAD FIANZAS					
42000	PATICIPACION RECURSOS DEL ESTADO					
45002	C. AUTONOMA TRANSF. CONVENIOS S. SOCIALES E IGUALDAD					
45030	C. AUTONOMA TRANSF. CONVENIOS EN MATERIA DE EDUCACION					
45050	C. AUTONOMA TRANSF. CONVENIOS EMPLEO Y DESARROLLO LOCAL					
45060	TRANSFERENCIAS COMUNIDAD AUTONOMA. AREA DE MUJER					



**PRESUPUESTO DE INGRESOS. EJERCICIO CORRIENTE
PROCESO DE GESTIÓN**

APLICACIÓN PRESUPUESTARIA	DESCRIPCIÓN	COMPROMISOS CONCERTADOS			EJERCICIO 2014	
		INCORPORADOS DE PTOS. CERRADOS	EN EL EJERCICIO	TOTAL	COMPROMISOS REALIZADOS	COMPROMISOS PENDIENTES DE REALIZAR A 31 DE DICIEMBRE
45080	OTRAS TRANSFERENCIAS CORRIENTES COMUNIDAD AUTÓNOMA					
45081	TRANSFERENCIAS CORRIENTES BESCAM					
45090	PROGRAMA DE RECUALIFICACIÓN PROFESIONAL					
455	DE LA ADMINISTRACION GENERAL DE LA COMUNIDAD AUTONOMA	412.541,20		412.541,20		412.541,20
45500	SUBVENCION ORDEN 2445/2013					
45501	SUBENCION ORDEN 7210/2013					
47	DE EMPRESAS PRIVADAS					
490	FONDO SOCIAL EUROPEO					
520	INTERESES DEPOSITOS					
537	LIQUIDACIÓN DIVIDENDOS CANAL ISABEL II GESTIÓN, SA					
550	CONCESIONES ADM. CON					
552	CONTRAPRESTACION PERIODICA DERECHO DE SUPERFICIE CON					
553	CONTRAPRESTACION PERIODICA DERECHO DE SUPERFICIE CON					
599	CONTRAPRESTACION NO PERIODICA CONVENIOS URBANISTICOS					
600	SOLARES					
602	PARCELAS SOBREPANTES DE LA VIA PUBLICA					



**PRESUPUESTO DE INGRESOS. EJERCICIO CORRIENTE
PROCESO DE GESTIÓN**

APLICACIÓN PRESUPUESTARIA	DESCRIPCIÓN	COMPROMISOS CONCERTADOS			EJERCICIO 2014	
		INCORPORADOS DE PTOS. CERRADOS	EN EL EJERCICIO	TOTAL	COMPROMISOS REALIZADOS	COMPROMISOS PENDIENTES DE REALIZAR A 31 DE DICIEMBRE
720	TRANS. DE LA ADMINISTRACION GENERAL DEL ESTADO					
750	DE LA ADMINISTRACION GENERAL DE LA C.A.M.	7.597,03		7.597,03		7.597,03
831	A MEDIO Y LARGO PLAZO.PRESTAMO TRABAJADORES					
841	DE FIANZAS					
87000	APLICACION PARA FINANCIACION DE CREDITOS EXTRAORDINARIOS					
87010	APLICACION PARA FINANCIACION DE INCORPORACIONES DE CREDITO					
913	DE ENTES DE FUERA DEL SECTOR PUBLICO					
	TOTAL	420.138,23		420.138,23		420.138,23



4.20.B. Ejercicio Cerrado.




4.20.B.1. OBLIGACIONES DE PRESUPUESTO CERRADO.



EJERCICIOS CERRADOS
OBLIGACIONES DE PRESUPUESTOS CERRADOS

EJERCICIO 2014

Aplic. Presupuestaria	Descripción	Obligaciones pendientes de pago a 1 de Enero	Modificaciones saldo inicial y anulaciones	Total Obligaciones	Prescripciones	Pagos realizados	Obligaciones pendientes de pago a 31 de Diciembre
2008.2006.321.470	TRANSFERENCIAS ESCUELAS INFANTILES	4,10	-4,10				
2008.5000.331.224	PRIMAS DE SEGUROS	0,07	-0,07				
2010.1000.920.226	GASTOS DIVERSOS	10,95	-10,95				
2010.2006.321.470	TRANSFERENCIAS ESCUELAS INFANTILES	1.664,34	-1.664,34				
2010.2007.920.22200	COMUNICACIONES	27,42	-27,42				
2011.2004.934.311	GASTOS DE FORMALIZACION, MODIF. Y CANCELACION	76,70	-76,70				
2011.2006.321.470	TRANSFERENCIAS ESCUELAS INFANTILES	51,03	-51,03				
2011.2007.920.626	ADQUISICION SOFTWARE Y HARDWARE	17.864,96	-17.864,96				
2011.3001.161.22101	AGUA	33,84		33,84			33,84
2011.3004.135.225	TASA EXTINCION DE INCENDIOS DE LA C.M.	250.141,87		250.141,87		250.141,87	
2011.3004.151.62265	CONSTRUCCIONES PMS	221.424,27		221.424,27		163.539,17	57.885,10
2011.4004.924.469	SUBVENCIONES ASOCIACIONES LOCALES	500,00	-500,00				
2012.2003.934.311	Gastos de formalización, modificación y cancelación.	36,30	-36,30				
2012.2005.130.214	MANTENIMIENTO Y REPARACION VEHICULOS	148,94	-148,94				
2012.2007.922.22709	COPIADORAS	131,85	-131,85				



**EJERCICIOS CERRADOS
OBLIGACIONES DE PRESUPUESTOS CERRADOS**

EJERCICIO 2014

Aplic. Presupuestaria	Descripción	Obligaciones pendientes de pago a 1 de Enero	Modificaciones saldo inicial y anulaciones	Total Obligaciones	Prescripciones	Pagos realizados	Obligaciones pendientes de pago a 31 de Diciembre
2012.3001.161.22101	AGUA	118,56		118,56			118,56
2012.3004.135.225	TASA EXTINCION DE INCENDIOS DE LA C.M.	803.599,89		803.599,89		610.455,82	193.144,07
2012.4004.924.489	SUBVENCIONES ASOCIACIONES LOCALES FORMACION	13.301,00	-31,87	13.269,13		13.269,13	
2013.1001.221.16201		14.100,00		14.100,00		14.100,00	
2013.1001.920.831	PRÉSTAMOS A TRABAJADORES	5.677,50		5.677,50		5.677,50	
2013.1002.920.22002	MATERIAL INFORMATICO NO INVENTARIABLE	154,88		154,88		154,88	
2013.1002.920.22101	Agua.	40.000,00		40.000,00		40.000,00	
2013.1002.920.22200	COMUNICACIONES: TELEFONIA, DATOS Y MANTENIMIENTO	78.716,60		78.716,60		78.716,60	
2013.1002.920.22707	APLICACIONES INFORMATICAS	45.012,09		45.012,09		45.012,09	
2013.1002.920.626	RENOVACIÓN PARQUE INFORMÁTICO MUNICIPAL	21.175,00		21.175,00		21.175,00	
2013.2001.133.21303	MANTENIMIENTO CENTROS DE TRANSFORMACION	9.040,82		9.040,82		9.040,82	
2013.2001.133.22707	MANTENIMIENTO Y CONSERVACION SEMAFOROS	2.336,76		2.336,76		2.336,76	
2013.2001.151.210	REPARACION DE	3.995,89		3.995,89		3.995,89	
2013.2001.151.44901	CANONES SOCIEDADES MERCANTILES	38.255,98		38.255,98		38.255,98	
2013.2001.151.622	OTRAS OBRAS	59.290,00		59.290,00		59.290,00	

EJERCICIOS CERRADOS
OBLIGACIONES DE PRESUPUESTOS CERRADOS
EJERCICIO 2014

Aplic. Presupuestaria	Descripción	Obligaciones pendientes de pago a 1 de Enero	Modificaciones saldo inicial y anulaciones	Total Obligaciones	Prescripciones	Pagos realizados	Obligaciones pendientes de pago a 31 de Diciembre
2013.2001.155.22707	CONSERVACION DE PAVIMENTOS	551.699,91		551.699,91		551.699,91	
2013.2001.162.22707	LIMPIEZA VIARIA, RECOGIDA RESIDUOS Y PUNTO LIMPIO	2.207.214,91		2.207.214,91		2.108.633,34	98.581,57
2013.2001.165.22707	CONSERVACION ALUMBRADO PUBLICO	204.604,17		204.604,17		204.604,17	
2013.2001.169.22707	CONSERVACION FUENTES ORNAMENTALES	35.558,53		35.558,53		35.558,53	
2013.2001.171.22101	Agua.	35.119,41		35.119,41		35.119,41	
2013.2001.171.22707	CONSERVACION DE PARQUES Y JARDINES	1.143.087,78		1.143.087,78		1.143.087,78	
2013.2001.171.22708	CONSERVACION DE ELEMENTOS DE RIEGO E Agua.	41.077,81		41.077,81		41.077,81	
2013.2001.921.22101		9.880,59		9.880,59		9.880,59	
2013.2001.921.22713	TRABAJOS E.M.S. FUERA DE CANON	1.816,51		1.816,51		1.816,51	
2013.2002.151.44901	CANONES SOCIEDADES MERCANTILES	79.973,22		79.973,22		79.973,22	
2013.2002.161.22101	AGUA	836.997,34		836.997,34		832.797,91	4.199,43
2013.2002.165.22100	ENERGIA ELECTRICA	264.541,71		264.541,71		264.541,71	
2013.2002.165.22102	GAS	15.672,54		15.672,54		15.672,54	
2013.2002.920.20201	GASTOS DE COMUNIDAD LOCALES	3.239,93		3.239,93		3.239,93	
2013.2002.920.22000	MATERIAL DE OFICINA	421,29		421,29		421,29	



**EJERCICIOS CERRADOS
OBLIGACIONES DE PRESUPUESTOS CERRADOS**

EJERCICIO 2014

Aplic. Presupuestaria	Descripción	Obligaciones pendientes de pago a 1 de Enero	Modificaciones saldo Inicial y anulaciones	Total Obligaciones	Prescripciones	Pagos realizados	Obligaciones pendientes de pago a 31 de Diciembre
2013.2002.920.22001	PRENSA, REVISTAS, PUBLICACIONES Y AGUA	950,05		950,05		950,05	
2013.2002.920.22101	Gas.	178.339,32		178.339,32		178.339,32	
2013.2002.920.22102	Gas.	44.236,46		44.236,46		44.236,46	
2013.2002.920.22103	COMBUSTIBLES PARA VEHICULOS MUNICIPALES	2.803,89		2.803,89		2.803,89	
2013.2002.920.22205	ANUNCIOS EN BOLETINES	439,65		439,65		439,65	
2013.2002.920.224	SEGUROS	4.171,70		4.171,70		4.171,70	
2013.2002.920.226	GASTOS DIVERSOS	496,18		496,18		496,18	
2013.2002.920.22604	GASTOS JURIDICOS	44.219,55		44.219,55		44.219,55	
2013.2002.920.22605	GASTOS MANTENIMIENTO JUZGADO DE PAZ	438,75		438,75		438,75	
2013.2002.920.22707	MANTENIMIENTO CONTENEDORES	93,60		93,60		93,60	
2013.2002.920.22710	GASTOS POSTALES Y MENSAJERIA	1.747,20		1.747,20		1.747,20	
2013.2002.921.213	MANTENIMIENTO ASCENSORES EDIF.	6.253,33		6.253,33		6.253,33	
2013.2002.921.21301	MANTENIMIENTO CLIMATIZACION EDIF.	10.723,81		10.723,81		10.723,81	
2013.2002.921.21302	MANTENIMIENTO PUERTAS AUTOMATICAS	326,71		326,71		326,71	
2013.2002.921.22102	GAS, GASOLEO CALEFACCION Y BUTANO	12.317,45		12.317,45		12.317,45	



**EJERCICIOS CERRADOS
OBLIGACIONES DE PRESUPUESTOS CERRADOS**

EJERCICIO 2014

Aplic. Presupuestaria	Descripción	Obligaciones pendientes de pago a 1 de Enero	Modificaciones saldo inicial y anulaciones	Total Obligaciones	Prescripciones	Pagos realizados	Obligaciones pendientes de pago a 31 de Diciembre
2013.2003.920.226	GASTOS DIVERSOS	508,73		508,73		508,73	
2013.2003.934.22717	SERVICIO DE RECAUDACION A FAVOR DE LA ENTIDAD	88.159,07		88.159,07		88.159,07	
2013.2004.130.214	MANTENIMIENTO Y REPARACION DE VEHICULOS	13.224,54		13.224,54		13.224,54	
2013.2004.130.226	GASTOS DIVERSOS	321,26		321,26		321,26	
2013.2004.130.22707	TRABAJOS REALIZADOS POR OTRAS EMPRESAS. OTROS	1.066,62		1.066,62		1.066,62	
2013.2004.134.22101	Agua.	30.000,00		30.000,00		30.000,00	
2013.2004.134.22708	OPERADORES SALA CECON	2.386,16		2.386,16		2.386,16	
2013.2004.134.22709	SISTEMAS PROTECCION CONTRA INCENDIOS	3.778,83		3.778,83		3.778,83	
2013.2004.134.22710	SISTEMAS DE SEGURIDAD	15.267,80		15.267,80		15.267,80	
2013.2004.134.22712	SEGURIDAD CASA DE LA CULTURA Y BIBLIOTECA	41.107,74		41.107,74		41.107,74	
2013.2004.440.45390	CONVENIO CONSORCIO REGIONAL DE TRANSPORTES	115.317,71		115.317,71		115.317,71	
2013.2005.339.226	GASTOS DIVERSOS	1.284,99		1.284,99		1.284,99	
2013.2005.339.22707	SERVICIO ASESORIA JURIDICA	1.090,89		1.090,89		1.090,89	
2013.2005.339.22708	PROGRAMA NOCTURNO ALTERNATE EN LA NOCHE	9.650,80		9.650,80		9.650,80	
2013.2005.339.22709	EDUCACION PARA LA SALUD	2.591,83		2.591,83		2.591,83	



**EJERCICIOS CERRADOS
OBLIGACIONES DE PRESUPUESTOS CERRADOS**

EJERCICIO 2014

Aplic. Presupuestaria	Descripción	Obligaciones pendientes de pago a 1 de Enero	Modificaciones saldo inicial y anulaciones	Total Obligaciones	Prescripciones	Pagos realizados	Obligaciones pendientes de pago a 31 de Diciembre
2013.2006.339.22714	CERTAMEN MUSICA LOCAL	1.999,53		1.999,53		1.999,53	
2013.2006.339.44901	CANONES SOCIEDADES MERCANTILES	5.637,65		5.637,65		5.637,65	
2013.2006.340.213	MANTENIMIENTO DE INSTALACIONES Y	1.179,20		1.179,20		1.179,20	
2013.2006.340.21301	MANTENIMIENTO INSTALACIONES ELECTRICAS	1.452,00		1.452,00		1.452,00	
2013.2006.340.22101	Agua.	90.000,00		90.000,00		90.000,00	
2013.2006.340.223	TRANSPORTES	1.472,90		1.472,90		1.472,90	
2013.2006.340.226	GASTOS DIVERSOS	2.436,34		2.436,34		2.436,34	
2013.2006.340.22710	SERVICIO MONITORES DE PADEL	1.462,00		1.462,00		1.462,00	
2013.2006.340.22712	SERVICIO MONITORES DE TENIS	16.352,65		16.352,65		16.352,65	
2013.2006.340.22713	SERVICIO MONITORES NATACION, VIGILANCIA Y	175.771,38		175.771,38		175.771,38	
2013.2006.340.22714	CONSERVACION Y MANTENIMIENTO PRADERA	4.751,38		4.751,38		4.751,38	
2013.2006.340.22715	ESCUELAS DEPORTIVAS POR OBJETIVOS	25.436,21		25.436,21		25.436,21	
2013.2006.340.22718	SERVICIO PRESTAMO BICICLETAS	8.066,66		8.066,66		8.066,66	
2013.2006.340.44901	CANONES SOCIEDADES MERCANTILES	304.315,60		304.315,60		304.315,60	
2013.2006.340.481	PREMIOS, BECAS Y PENSIONES DE ESTUDIO E	899,98		899,98		899,98	



EJERCICIOS CERRADOS
OBLIGACIONES DE PRESUPUESTOS CERRADOS

EJERCICIO 2014

Aplic. Presupuestaria	Descripción	Obligaciones pendientes de pago a 1 de Enero	Modificaciones saldo inicial y anulaciones	Total Obligaciones	Prescripciones	Pagos realizados	Obligaciones pendientes de pago a 31 de Diciembre
2013.2008.340.489	OTRAS TRANSFERENCIAS	66.349,35		66.349,35		66.349,35	
2013.2007.135.22101	Agua.	140.931,66		140.931,66		140.931,66	
2013.2007.135.225	TASA EXTINCION DE INCENDIOS DE LA C.M.	617.806,59		617.806,59			617.806,59
2013.2007.151.44902	TRANSFERENCIA EMPRESA VIVIENDA	549.999,98		549.999,98		549.999,98	
2013.2008.162.225	TASA ELIMINACION RESIDUOS URBANOS DE LA C.M.	288.533,91		288.533,91		104.825,20	183.708,71
2013.2008.170.226	GASTOS DIVERSOS	462,22		462,22		462,22	
2013.2008.170.22707	TRABAJOS REALIZADOS POR OTRAS EMPRESAS.	1.481,24		1.481,24		1.481,24	
2013.2008.170.22709	AULA MEDIO AMBIENTE LAS VAQUERIZAS	2.983,33		2.983,33		2.983,33	
2013.2008.170.44901	CANONES SOCIEDADES MERCANTILES	8.115,20		8.115,20		8.115,20	
2013.3000.151.62220	INFRAESTRUCTURAS	284.133,84		284.133,84		284.133,84	
2013.3001.151.60125	INFRAESTRUCTURAS Y BIENES DESTINADOS AL USO	25.319,37		25.319,37		25.319,37	
2013.3001.241.22707	TRABAJOS REALIZADOS POR OTRAS EMPRESAS. OTROS	260,93		260,93		260,93	
2013.3001.241.22708	CURSOS DE FORMACION	38.564,28		38.564,28		38.564,28	
2013.3001.433.22706	PROGRAMAS DE FOMENTO DEL EMPLEO	14.701,86		14.701,86		14.701,86	
2013.3001.433.870	APORTACION A FUNDACIONES	15.000,00		15.000,00			15.000,00

EJERCICIOS CERRADOS
OBLIGACIONES DE PRESUPUESTOS CERRADOS
EJERCICIO 2014

Aplic. Presupuestaria	Descripción	Obligaciones pendientes de pago a 1 de Enero	Modificaciones salvo inicial y anulaciones	Total Obligaciones	Prescripciones	Pagos realizados	Obligaciones pendientes de pago a 31 de Diciembre
2013.3004.151.62244	OBRAS PENDIENTES DE DETERMINACION	58.137,03		58.137,03		58.137,03	
2013.3004.151.62257	INVERSIONES PMS	179.244,53		179.244,53		179.244,53	
2013.4000.331.213	REPARACION Y MANTENIMIENTO DE	2.000,00		2.000,00		2.000,00	
2013.4000.331.226	GASTOS DIVERSOS	416,63		416,63		416,63	
2013.4000.331.22707	PROGRAMACION CULTURAL Y BIBLIOTECA	17.714,00		17.714,00		17.714,00	
2013.4000.331.44901	CANONES SOCIEDADES MERCANTILES	156.379,85		156.379,85		156.379,85	
2013.4001.338.22610	FESTEJOS POPULARES	20.918,90		20.918,90		20.918,90	
2013.4002.924.226	GASTOS DIVERSOS	416,93		416,93		416,93	
2013.4002.924.22707	SERVICIO MEDIACION FAMILIAR	2.084,00		2.084,00		2.084,00	
2013.4002.924.22708	PUNTO DE ENCUENTRO FAMILIAR	7.500,00		7.500,00		7.500,00	
2013.4002.924.22712	CENTRO DE ESCUCHA SAN CAMILO	3.000,00		3.000,00		3.000,00	
2013.4002.924.22713	LUDOTECA INFANTIL	5.622,10		5.622,10		5.622,10	
2013.4003.321.22101	Agua.	62.000,00		62.000,00		62.000,00	
2013.4003.321.223	TRANSPORTES	448,80		448,80		448,80	
2013.4003.321.22601	Atenciones protocolarias y representativas.	825,00		825,00		825,00	



**EJERCICIOS CERRADOS
OBLIGACIONES DE PRESUPUESTOS CERRADOS**

EJERCICIO 2014

Aplic. Presupuestaria	Descripción	Obligaciones pendientes de pago a 1 de Enero	Modificaciones saldo inicial y anulaciones	Total Obligaciones	Prescripciones	Pagos realizados	Obligaciones pendientes de pago a 31 de Diciembre
2013.4003.321.22707	GABINETE PSICOPEDAGOGICO	19.063,32		19.063,32		19.063,32	
2013.4003.321.22708	SERVICIO DE ORIENTACION ESCOLAR	1.109,20		1.109,20		1.109,20	
2013.4003.321.22710	TRabajos con otras EMPRESAS	220,00		220,00		220,00	
2013.4003.321.22717	PLAN DE EXTENSION Y MEJORA SERVICIOS	11.389,89		11.389,89		11.389,89	
2013.4003.321.470	ESCUJELAS INFANTILES	108.905,74		108.905,74		108.905,74	
2013.4003.324.22710	ESCUJELA DE MUSICA	45.707,64		45.707,64		45.707,64	
2013.4003.324.44901	CANONES SOCIEDADES MERCANTILES	296.761,46		296.761,46		296.761,46	
2013.4004.232.22707	TRabajos REALIZADOS POR OTRAS EMPRESAS.	6.994,40		6.994,40		6.994,40	
2013.4004.232.483	CONVENIO CON LA ASOCIACION AMI-3	14.040,00		14.040,00		14.040,00	
2013.5000.924.489	SUBVENCIONES ASOCIACIONES LOCALES	60.000,00	-200,00	59.800,00		40.400,00	19.400,00
2013.5001.232.22610	GASTOS CONVENIO SERVICIOS SOCIALES C.M.	9.188,24		9.188,24		9.188,24	
2013.5001.232.22707	TRabajos REALIZADOS POR OTRAS EMPRESAS.	9.218,90		9.218,90		9.218,90	
2013.5002.232.226	GASTOS DIVERSOS	198,92		198,92		198,92	
2013.5002.232.22707	SERVICIO INTERVENCION PSICOSOCIAL A USUARIOS	22.827,21		22.827,21		22.827,21	
2013.5002.232.22708	TELEASISTENCIA DOMICILIARIA	3.012,56		3.012,56		3.012,56	

EJERCICIOS CERRADOS
OBLIGACIONES DE PRESUPUESTOS CERRADOS

EJERCICIO 2014

Aplic. Presupuestaria	Descripción	Obligaciones pendientes de pago a 1 de Enero	Modificaciones saldo inicial y anulaciones	Total Obligaciones	Prescripciones	Pagos realizados	Obligaciones pendientes de pago a 31 de Diciembre
2013.5002.232.22709	SERVICIO GUARDERIA ESCUELA DE PADRES/MADRES	1.633,50		1.633,50		1.633,50	
2013.5002.232.22712	CRUZ ROJA TRANSPORTE SOCIAL	1.570,05		1.570,05		1.570,05	
2013.5002.232.44901	CANONES SOCIEDADES MERCANTILES	110.544,70		110.544,70		110.544,70	
2013.5002.232.480	ATENCIONES BENEFICAS Y ASISTENCIALES	8.127,87		8.127,87		8.127,87	
2013.5002.232.48002	CENTRO DE DIA ASISTIDO "SAN CAMILO"	47.834,83		47.834,83		47.834,83	
2013.5002.232.48901	CRUZ ROJA AYUDAS COMPL. A INMIGRANTES	12.000,00	-1.796,14	10.203,86		10.203,86	
2013.5002.313.22706	CONTROLES ANALITICOS DEL AGUA	785,77		785,77		785,77	
2013.5002.313.22707	VIGILANCIA Y CONTROL VECTORIAL	8.084,04		8.084,04		8.084,04	
2013.5002.313.22708	CONTROL POBLACION FELINA	3.831,67		3.831,67		3.831,67	
2013.5002.313.22709	SERVICIO ORIENTACION SOCIO SANITARIA	3.055,54		3.055,54		3.055,54	
2013.5002.313.22710	SERVICIO RECOGIDA ANIMALES ABANDONADOS	900,00		900,00		900,00	
2013.5003.232.22707	TRABAJOS REALIZADOS POR OTRAS EMPRESAS.	500,00		500,00		500,00	
2013.5003.232.22708	TRABAJOS REALIZADOS POR OTRAS EMPRESAS.	2.500,00		2.500,00		2.500,00	
2013.5003.232.489	PROYECTOS DE COOPERACION AL	3.840,00		3.840,00		3.840,00	
2013.5004.924.22707	SERVICIO ASESORIA JURIDICA PARA MUJERES	1.652,00		1.652,00		1.652,00	

**EJERCICIOS CERRADOS
OBLIGACIONES DE PRESUPUESTOS CERRADOS**

EJERCICIO 2014

Aplic. Presupuestaria	Descripción	Obligaciones pendientes de pago a 1 de Enero	Modificaciones saldo inicial y anulaciones	Total Obligaciones	Prescripciones	Pagos realizados	Obligaciones pendientes de pago a 31 de Diciembre
2013.5004.924.22708	SERVICIO ATENCION A MUJERES EN CONFLICTO	3.022,20		3.022,20		3.022,20	
2013.5004.924.22709	PROGRAMACION CONCILIACION VIDA LABORAL	3.201,00		3.201,00		3.201,00	
2013.5004.924.22710	TALLERES	350,00		350,00		350,00	
2013.5004.924.22712	DIA INTERNACIONAL DE LA MUJER	532,40		532,40		532,40	
2013.9999.920.22601	ATENCIONES PROTOCOLARIAS Y	1.304,38		1.304,38		1.304,38	
2013.9999.924.225	TASA RADIOELECTRICA EMISORA	100,00		100,00		100,00	
2013.9999.924.226	GASTOS DIVERSOS COMUNICACION SOCIAL	2.307,80		2.307,80		2.307,80	
2013.9999.924.22602	COMUNICACION SOCIAL	28.938,48		28.938,48		28.938,48	
2013.9999.924.22707	BOLETIN MUNICIPAL	3.999,84		3.999,84		3.999,84	
2013.9999.924.22708	FOLLETOS Y OTRAS PUBLICACIONES	2.178,00		2.178,00		2.178,00	
2013.9999.924.22709	REPORTAJES FOTOGRAFICOS CORPORATIVOS	7.016,79		7.016,79		7.016,79	
		11.772.145,23	-22.544,67	11.749.600,56		10.599.722,69	1.189.877,87



4.20.B.2. DERECHOS DE COBRO DE PRESUPUESTO
CERRADO (1ª parte)

EJERCICIOS CERRADOS

Fecha Obtención 09/04/2015

DERECHOS A COBRAR DE PRESUPUESTOS CERRADOS

Pág. 1

EJERCICIO 2014

APLICACIÓN PRESUPUESTARIA	DESCRIPCIÓN	PENDIENTE DE COBRO A 1 DE ENERO	MODIFICACIONES SALDO INICIAL	DERECHOS ANULADOS		TOTAL DERECHOS ANULADOS
				ANULACIÓN DE LIQUIDACIONES	APLAZAMIENTO Y FRACCIONAMIENTO	
1991.115	***	1.214,25				
1991.290	***	57.793,64				
1991.321	TASA LICENCIAS URBANISTICAS	45.362,81				
1991.33100	PRECIO PUBLICO MESAS Y SILLAS	250,77				
1991.33102	PRECIO PUBLICO PUESTOS, BARRACAS,ETC.	652,46				
1991.33200	PRECIO PUBLICO ESCOMBROS, MATERIAL DE OBRA, ETC.	20.852,95				
1991.335	LICENCIAS DE APERTURA	1.588,59				
1992.11200	IMPUESTO SOBRE BIENES INMUEBLES DE NATURALEZA RUSTICA	195,00				
1992.11301	IMPUESTO SOBRE BIENES INMUEBLES DE NATURALEZA URBANA	244.506,36		383,40		383,40
1992.11500	IMPUESTO SOBRE VEHICULOS DE TRACCION MECANICA	4.522,12				
1992.11600	INCREMENTO DEVALOR DE LSO TERRENOS URBANOS	11.153,67				
1992.13000	***	69.264,00				
1992.170	***	341.247,20				
1992.290	***	16.075,68				
1992.321	LICENCIAS URBANISTICAS	10.622,61				
1992.32104	LICENCIA DE APERT. DE ESTABLECIMIENTOS	68.460,23				
1992.33100	OCUPACION VIA PUBLICA	185,70				
1992.33102	PUESTOS Y BARRACAS	5.210,71				
1992.33200	OCUPACION VIA PUBLICA CON MATERIALES ESCOMBROS ETC	40.479,49				
1992.334	.	249,15				

EJERCICIOS CERRADOS

Fecha Obtención 09/04/2015

Pág. 2

DERECHOS A COBRAR DE PRESUPUESTOS CERRADOS

EJERCICIO	2014	APLICACIÓN PRESUPUESTARIA	DESCRIPCIÓN	PENDIENTE DE COBRO A 1 DE ENERO	MODIFICACIONES SALDO INICIAL	DERECHOS ANULADOS		TOTAL DERECHOS ANULADOS
						ANULACIÓN DE LIQUIDACIONES	APLAZAMIENTO Y FRACCIONAMIENTO	
1993.11200			IMPUESTO SOBRE BIENES INMUEBLES DE NATURALEZA RUSTICA	17.29				
1993.11301			IMPUESTO SOBRE BIENES INMUEBLES DE NATURALEZA URBANA	261.520,92				
1993.11500			IMPUESTO SOBRE VEHICULOS DE TRACCION MECANICA	46.964,41				
1993.11600			INCREMENTO DEL VALOR DE LOS TERRENOS	2.691,83				
1993.13000			***	98.092,05				
1993.29000			IMPUESTO SOBRE CONSTRUCCIONES	130.891,48				
1993.321			LICENCIAS URBANISTICAS	48.992,70				
1993.32104			LICENCIA DE APERTURA DE ESTABLECIMIENTOS	9.921,71				
1993.33100			OCUPACION VIA PUBLICA	42.530,64				
1993.33102			PUESTOS Y BARRACAS	1.192,08				
1993.33901			***	1.502,53				
1993.34109			ENSEÑANZAS ESPECIALES, TALLERES	1.304,19				
1993.39101			OTROS INGRESOS MULTAS	3.629,17				
1993.39102			SANCIONES URBANISTICAS	168,28				
1994.11301			IMPUESTO SOBRE BIENES INMUEBLES DE NATURALEZA URBANA	165.118,58				
1994.11500			IMPUESTO SOBRE VEHICULOS DE TRACCION MECANICA	16.999,86				
1994.13000			I.AA.EE.EMPRESARIALES	141.482,34				
1994.29000			IMPUESTO SOBRE CONSTRUCCIONES	517.779,30				
1994.31000			SERVICIOS GENERALES,EXPEDICION DE DOCUMENTOS	210,35				
1994.321			LICENCIAS URBANISTICAS	95.161,53				

EJERCICIOS CERRADOS

Fecha Obtención 09/04/2015

Pág. 3

DERECHOS A COBRAR DE PRESUPUESTOS CERRADOS

EJERCICIO 2014

APLICACIÓN PRESUPUESTARIA	DESCRIPCIÓN	PENDIENTE DE COBRO A 1 DE ENERO	MODIFICACIONES SALDO INICIAL	DERECHOS ANULADOS		TOTAL DERECHOS ANULADOS
				ANULACIÓN DE LIQUIDACIONES	APLAZAMIENTO Y FRACCIONAMIENTO	
1994.32104	LICENCIA DE APERTURA DE ESTABLECIMIENTOS	35.528,68				
1994.33100	OCUPACION VIA PUBLICA	24.567,51				
1994.33102	PUESTOS Y BARRACAS	993,82				
1994.34109	ENSEÑANZAS ESPECIALES, TALLERES	1.550,61				
1994.34200	PRECIOS PUBLICOS	8.433,38				
1994.39100	***	4.577,06				
1994.393	***	280,82				
1994.399	***	2.967,94				
1994.45080	***	97.873,89				
1995.11200	IMPUESTO SOBRE BIENES INMUEBLES DE NATURALEZA RUSTICA	54,82				
1995.11301	IMPUESTO SOBRE BIENES INMUEBLES DE NATURALEZA URBANA	56.536,08				
1995.11500	IMPUESTO SOBRE VEHICULOS DE TRACCION MECANICA	29.959,34				
1995.13000	I.AA.EE.EMPRESARIALES	155.825,14				
1995.290	***	29.546,17				
1995.321	LICENCIAS URBANISTICAS	31.792,42				
1995.32104	LICENCIA DE APERTURA DE ESTABLECIMIENTOS	66.657,95				
1995.326	***	138,23				
1995.33100	OCUPACION VIA PUBLICA	1.819,49				
1995.33102	PUESTOS Y BARRACAS	1.152,74				
1995.33103	SUELO,SUBSUELO Y VUELO.TELEFONICA	1.772,99				
1995.34200	PRECIOS PUBLICOS	2.590,98				

EJERCICIOS CERRADOS
DERECHOS A COBRAR DE PRESUPUESTOS CERRADOS

EJERCICIO	2014	APLICACIÓN PRESUPUESTARIA	DESCRIPCIÓN	PENDIENTE DE COBRO A 1 DE ENERO	MODIFICACIONES SALDO INICIAL	DERECHOS ANULADOS		TOTAL DERECHOS ANULADOS
						ANULACIÓN DE LIQUIDACIONES	APLAZAMIENTO Y FRACCIONAMIENTO	
1995.39100		***		6.462,24				
1996.11200		IMPUESTO SOBRE BIENES INMUEBLES DE NATURALEZA RUSTICA		18,04				
1996.11301		IMPUESTO SOBRE BIENES INMUEBLES DE NATURALEZA URBANA		95.623,52		631,12		631,12
1996.11500		IMPUESTO SOBRE VEHICULOS DE TRACCION MECANICA		28.200,92				
1996.11600		IMPUESTO SOBRE INCREMENTO VALOR TERRE.NAT.URB.		1.550,49				
1996.13000		I.AA.EE.EMPRESARIALES		189.561,24				
1996.290		***		672,38				
1996.321		LICENCIAS URBANISTICAS		7.269,75				
1996.32104		LICENCIA DE APERTURA DE ESTABLECIMIENTOS		12.263,72				
1996.325		SERVICIOS GENERALES,EXPEDICION DE DOCUMENTOS		9,62				
1996.33100		OCCUPACION VIA PUBLICA		10.822,26				
1996.33102		PUESTOS Y BARRACAS		1.012,70				
1996.33103		SUELO,SUBSUELO Y VUELO,TELEFONICA		2.069,89				
1996.34200		PRECIOS PUBLICOS		1.757,63				
1996.39100		***		1.918,79				
1997.11200		IMPUESTO SOBRE BIENES INMUEBLES DE NATURALEZA RUSTICA		392,91				
1997.11301		IMPUESTO SOBRE BIENES INMUEBLES DE NATURALEZA URBANA		27.813,33		647,53		647,53
1997.11500		IMPUESTO SOBRE VEHICULOS DE TRACCION MECANICA		27.857,05				
1997.11600		IMPUESTO SOBRE INCREMENTO VALOR TERRE.NAT.URB.		18.894,22				

EJERCICIOS CERRADOS

Fecha Obtención 09/04/2015

Pág. 5

DERECHOS A COBRAR DE PRESUPUESTOS CERRADOS

EJERCICIO	2014	APLICACIÓN PRESUPUESTARIA	DESCRIPCIÓN	PENDIENTE DE COBRO A 1 DE ENERO	MODIFICACIONES SALDO INICIAL	DERECHOS ANULADOS		TOTAL DERECHOS ANULADOS
						ANULACIÓN DE LIQUIDACIONES	APLAZAMIENTO Y FRACCIONAMIENTO	
1997.13000		I.AA.EE.EMPRESARIALES		126.994,08				
1997.290		***		26.626,69				
1997.321		LICENCIAS URBANISTICAS		89.266,28				
1997.32104		LICENCIA DE APERTURA DE ESTABLECIMIENTOS		36.119,47				
1997.326		RECOGIDA VEHICULOS		49,58				
1997.33100		OCUPACION VIA PUBLICA		40,27				
1997.33101		PRECIO PUBLICO INSTALACION KIOSCOS MESAS Y SILLAS VIA PUB		709,19				
1997.33102		PUESTOS Y BARRACAS		1.400,54				
1997.33103		SUELO.SUBSUELO Y VUELO.TELEFONICA		3.189,88				
1997.33200		VADOS Y GARAGES		13.349,31				
1997.34200		PRECIO PUBLICO ESCUELA DE MUSICA		2.760,21				
1997.39100		***		2.043,18				
1997.399		***		2.728,59				
1998.11200		IMPUESTO SOBRE BIENES INMUEBLES DE NATURALEZA RUSTICA		355,20				
1998.11301		IMPUESTO SOBRE BIENES INMUEBLES DE NATURALEZA URBANA		58.661,96			661,13	661,13
1998.11500		IMPUESTO SOBRE VEHICULOS DE TRACCION MECANICA		20.723,34				
1998.11600		IMPUESTO SOBRE INCREMENTO VALOR TERRE.NAT.URB.		76.209,06				
1998.13000		I.AA.EE.EMPRESARIALES		131.366,54				
1998.29000		IMPUESTO SOBRE CONSTRUCCIONES		2.009,62				
1998.311		PRECIO PUBLICO CENTRO DE DIA		631,62				

EJERCICIOS CERRADOS
DERECHOS A COBRAR DE PRESUPUESTOS CERRADOS

Fecha Obtención 09/04/2015
Pág. 6

EJERCICIO	2014	APLICACIÓN PRESUPUESTARIA	DESCRIPCIÓN	PENDIENTE DE COBRO A 1 DE ENERO	MODIFICACIONES SALDO INICIAL	DERECHOS ANULADOS		TOTAL DERECHOS ANULADOS
						ANULACIÓN DE LIQUIDACIONES	APLAZAMIENTO Y FRACCIONAMIENTO	
1998.321			LICENCIAS URBANISTICAS	518,26				
1998.32104			LICENCIA DE APERTURA DE ESTABLECIMIENTOS	2.457,63				
1998.33100			OCUPACION VIA PUBLICA	4.927,21				
1998.33101			PRECIO PUBLICO INSTALACION KIOSCOS MESAS Y SILLAS VIA PUB	337,71				
1998.33102			PUESTOS Y BARRACAS	200,08				
1998.33202			PRECIO PUBLICO ENTRADA VEHICULOS CARGA Y DESCARGA	10.885,35				
1998.33207			PRECIO PUBLICO SUELO, SUBSUELO CANAL ISABEL II	2.033,23				
1998.39100			MULTAS	180,30				
1998.45080				1.382,33				
1999.11200			IMPUESTO SOBRE BIENES INMUEBLES DE NATURALEZA RUSTICA	298,37				
1999.11301			IMPUESTO SOBRE BIENES INMUEBLES DE NATURALEZA URBANA	28.488,80		193,97		193,97
1999.11500			IMPUESTO SOBRE VEHICULOS DE TRACCION MECANICA	22.459,24				
1999.11600			IMPUESTO SOBRE INCREMENTO VALOR TERRE.NAT.URB.	16.704,35				
1999.11601			INCREMENTO VALOR TERRESONS INSPECCION FISCAL	188,74				
1999.11602			INTERES DEMORA(PLUSVALIA) INSPECCION FISCAL	218,72				
1999.11603			SANCION PLUSVALIA INSPECCION FISCAL	314,22				
1999.13000			I.A.A.EE.EMPRESARIALES	141.997,71				
1999.13004			I.A.E. INSPECCION FISCAL	5.331,82				
1999.13005			SANCION INSPECCION FISCAL IAE	2.114,95				

EJERCICIOS CERRADOS

Fecha Obtención 09/04/2015

Pág. 7

DERECHOS A COBRAR DE PRESUPUESTOS CERRADOS

EJERCICIO	2014	APLICACIÓN PRESUPUESTARIA	DESCRIPCIÓN	PENDIENTE DE COBRO A 1 DE ENERO	MODIFICACIONES SALDO INICIAL	DERECHOS ANULADOS		TOTAL DERECHOS ANULADOS
						ANULACIÓN DE LIQUIDACIONES	APLAZAMIENTO Y FRACCIONAMIENTO	
1999.13006			INTERES DE DEMORA INSP. FISCAL IAE	1.242,95				
1999.290			***	809,86				
1999.311			TASA CENTRO DIA L	1.791,47				
1999.321			LICENCIAS URBANISTICAS	198,83				
1999.32104			LICENCIA DE APERTURA DE ESTABLECIMIENTOS	709,95				
1999.326			TASA RECOGIDA VEHICULOS	572,42				
1999.331			TASA ENTRADA VEHICULOS	851,93				
1999.332			TASA SUELO, SUBSUELO Y VUELO. OTROS L	9.323,21				
1999.335			TASA INSTALACION MESAS Y SILLAS	655,29				
1999.339			TASA O.V.P. (MATERILES, ESCOMBROS, ETC...)	1.706,57				
1999.33901			TASA USO PRIV.-APROV.DOMICIO PCO.BARES	1.803,04				
1999.34200			PRECIO PUBLICO ESCUELA DE MUSICA	336,56				
1999.34202			PRECIO PUBLICO CASA CULTURA. TALLERES	676,14				
1999.34203			PRECIO PUBLICO. ESCUELA MUNICIPAL DE DANZA	288,48				
1999.39100			MULTAS. EXP. SANCIONADORES	150,25				
1999.45080			DE LA ADMON. GENERAL DE LA COMUNIDAD AUTONOMA	17.660,99				
1999.5002.313			ESCUELAS DEPORTIVAS Y FICHAS (MENORES,3-EDAD Y NAUTICAS)	63,56				
1999.5002.34301			ESCUELAS DEPORTIVAS MUNICIPALES	226,28				
2000.11200			IMPUESTO SOBRE BIENES INMUEBLES DE NATURALEZA RUSTICA	360,81				
2000.11301			IMPUESTO SOBRE BIENES INMUEBLES DE NATURALEZA URBANA	110.301,70			203,67	203,67

EJERCICIOS CERRADOS

Fecha Obtención 09/04/2015

DERECHOS A COBRAR DE PRESUPUESTOS CERRADOS

Pág. 8

EJERCICIO 2014

APLICACIÓN PRESUPUESTARIA	DESCRIPCIÓN	PENDIENTE DE COBRO A 1 DE ENERO	MODIFICACIONES SALDO INICIAL	DERECHOS ANULADOS		TOTAL DERECHOS ANULADOS
				ANULACIÓN DE LIQUIDACIONES	APLAZAMIENTO Y FRACCIONAMIENTO	
2000.11500	IMPUESTO SOBRE VEHICULOS DE TRACCION MECANICA	28.686,33				
2000.11600	IMPUESTO SOBRE INCREMENTO VALOR TERRE.NAT.URB.	3.707,52				
2000.11603	SANCION PLUSVALIA INSPECCION FISCAL	308,58				
2000.13000	I.AA.EE.EMPRESARIALES	150.917,37				
2000.13004	I.A.E. INSPECCION FISCAL	4.040,03				
2000.13005	SANCION INSPECCION FISCAL IAE	1.686,45				
2000.13006	INTERES DE DEMORA INSPEC FISCAL IAE	26.727,31				
2000.29000	IMPUESTO SOBRE CONSTRUCCIONES	19.727,08	-4,81			
2000.311	TASA CENTRO DIA L	940,69				
2000.321	LICENCIAS URBANISTICAS	3.083,94				
2000.32104	LICENCIA DE APERTURA DE ESTABLECIMIENTOS	10.125,29				
2000.326	TASA RECOGIDA VEHICULOS	256,40				
2000.331	TASA ENTRADA VEHICULOS	789,54				
2000.332	TASA SUELO, SUBSUELO Y VUELO. OTROS L	1.880,78				
2000.33501	TASA PUESTOS Y BARRACAS	584,71				
2000.339	TASA O.V.P. (MATERILES, ESCOMBROS, ETC...)	86,66				
2000.34200	PRECIO PUBLICO ESCUELA DE MUSICA	185,11				
2000.34202	PRECIO PUBLICO CASA CULTURA. TALLERES	2.524,24				
2000.34203	PRECIO PUBLICO. ESCUELA MUNICIPAL DE DANZA	634,43				
2000.39100	MULTAS. EXP. SANCIONADORES	2.011,24				
2000.5002.313	ESCUELAS DEPORTIVAS Y FICHAS (MENORES,3-EDAD Y NAUTICAS)	917,53				

**EJERCICIOS CERRADOS
DERECHOS A COBRAR DE PRESUPUESTOS CERRADOS**

Fecha Obtención 09/04/2015

Pág. 9

EJERCICIO 2014

APLICACIÓN PRESUPUESTARIA	DESCRIPCIÓN	PENDIENTE DE COBRO A 1 DE ENERO	MODIFICACIONES SALDO INICIAL	DERECHOS ANULADOS		TOTAL DERECHOS ANULADOS
				ANULACIÓN DE LIQUIDACIONES	APLAZAMIENTO Y FRACCIONAMIENTO	
2000.5002.34301	ESCUELAS DEPORTIVAS MUNICIPALES	9.012,33				
2001.11200	IMPUESTO SOBRE BIENES INMUEBLES DE NATURALEZA RUSTICA	432,60				
2001.11301	IMPUESTO SOBRE BIENES INMUEBLES DE NATURALEZA URBANA	89.186,13		2.952,22		2.952,22
2001.11500	IMPUESTO SOBRE VEHICULOS DE TRACCION MECANICA	27.867,28				
2001.11600	IMPUESTO SOBRE INCREMENTO VALOR TERRE.NAT.URB.	735,79				
2001.11601	INCREMENTO VALOR TERRESONS INSPECCION FISCAL	22.358,73				
2001.11602	INTERES DEMORA (PLUSVALIA) INSPECCION FISCAL	2.623,84				
2001.11603	SANCION PLUSVALIA INSPECCION FISCAL	9.804,67				
2001.13000	I.AA.EE.EMPRESARIALES	172.426,36				
2001.29000	IMPUESTO SOBRE CONSTRUCCIONES	476,17				
2001.311	TASA CENTRO DIA L	696,97				
2001.321	LICENCIAS URBANISTICAS	799,29				
2001.32104	LICENCIA DE APERTURA DE ESTABLECIMIENTOS	1.628,04				
2001.326	TASA RECOGIDA VEHICULOS	210,04				
2001.331	TASA ENTRADA VEHICULOS	1.033,19				
2001.332	TASA SUELO, SUBSUELO Y VUELO.IBERDROLA	38.380,94				
2001.335	TASA INST.MESAS Y SILLAS VIA PUBLICA	1.669,61				
2001.33501	TASA PUESTOS Y BARRRACAS	104,08				
2001.339	TASA O.V.P. (MATERILES, ESCOMBROS, ETC...)	597,14				
2001.33901	TASA USO PRIV.-APROY. DOMINIO PCO.QUIOSCOS	2.366,49				

EJERCICIOS CERRADOS

Fecha Obtención 09/04/2015

Pág. 10

DERECHOS A COBRAR DE PRESUPUESTOS CERRADOS

EJERCICIO	2014	APLICACIÓN PRESUPUESTARIA	DESCRIPCIÓN	PENDIENTE DE COBRO A 1 DE ENERO	MODIFICACIONES SALDO INICIAL	DERECHOS ANULADOS		TOTAL DERECHOS ANULADOS
						ANULACIÓN DE LIQUIDACIONES	APLAZAMIENTO Y FRACCIONAMIENTO	
2001.34200			PRECIO PUBLICO ESCUELA DE MUSICA	220,12				
2001.34202			PRECIO PUBLICO CASA CULTURA. TALLERES Y OTROS	2.976,12				
2001.34203			PRECIO PUBLICO. ESCUELA MUNICIPAL DE DANZA	675,29				
2001.39100			MULTAS. EXP. SANCIONADORES	8.398,48				
2001.45080			DE LA ADMON. GENERAL DE LA COMUNIDAD AUTONOMA	32.735,07				
2001.5002.313			ESCUELAS DEPORTIVAS Y FICHAS (MENORES, 3ª EDAD Y NAUTICAS)	22,76				
2001.5002.34301			ESCUELAS DEPORTIVAS MUNICIPALES	3.360,37				
2002.11200			IMPUESTO SOBRE BIENES INMUEBLES DE NATURALEZA RUSTICA	327,63				
2002.11301			IMPUESTO SOBRE BIENES INMUEBLES DE NATURALEZA URBANA	28.736,52		900,67		900,67
2002.11500			IMPUESTO SOBRE VEHICULOS DE TRACCION MECANICA	32.112,17				
2002.11600			IMPUESTO SOBRE INCREMENTO VALOR TERRE.NAT.URB.	1.159,24				
2002.11601			INCREMENTO VALOR TERRESONS INSPECCION FISCAL	22.046,62				
2002.11602			INTERES DEMORA (PLUSVALIA) INSPECCION FISCAL	2.044,41				
2002.11603			SANCION PLUSVALIA INSPECCION FISCAL	11.759,99				
2002.13000			I.AA.EE.EMPRESARIALES	195.905,34				
2002.13004			I.A.E. INSPECCION FISCAL	10.506,18				
2002.29000			IMPUESTO SOBRE CONSTRUCCIONES	1.381,21	-665,10			
2002.301			TASA DE ALCANTARILLADO	259.687,63				
2002.311			TASA CENTRO DIA L	443,31				

EJERCICIOS CERRADOS

Fecha Obtención 09/04/2015

Pág. 11

DERECHOS A COBRAR DE PRESUPUESTOS CERRADOS

EJERCICIO	2014	APLICACIÓN PRESUPUESTARIA	DESCRIPCIÓN	PENDIENTE DE COBRO A 1 DE ENERO	MODIFICACIONES SALDO INICIAL	DERECHOS ANULADOS		TOTAL DERECHOS ANULADOS
						ANULACIÓN DE LIQUIDACIONES	APLAZAMIENTO Y FRACCIONAMIENTO	
2002.319			TASA UTILIZACION LOCALES MUNICIPALES L	300,50				
2002.321			LICENCIAS URBANISTICAS	865,16				
2002.32104			LICENCIA DE APERTURA DE ESTABLECIMIENTOS	1.636,67				
2002.326			TASA RECOGIDA VEHICULOS	359,27				
2002.331			TASA ENTRADA VEHICULOS	31,56				
2002.332			TASA SUELO, SUBSUELO Y VUELO. CANAL ISABEL II	41.585,55				
2002.335			TASA INST.MESAS Y SILLAS VIA PUBLICA	932,10				
2002.339			TASA O.V.P. (MATERILES, ESCOMBROS, ETC...)	6,13				
2002.341			PRECIO PUBLICO AYUDA A DOMICILIO	4,40				
2002.34200			PRECIO PUBLICO ESCUELA DE MUSICA	56,22				
2002.34203			PRECIO PUBLICO. ESCUELA MUNICIPAL DE DANZA	1.352,54				
2002.349			PRECIO PUBLICO PARTICIPACION FORO MUJERES EMPRENDORAS	90,15				
2002.39100			MULTAS. EXP. SANCIONADORES	3.150,00				
2002.5002.313			ESCUELAS DEPORTIVAS Y FICHAS (MENORES.3-EDAD Y NAUTICAS)	13.531,30				
2002.5002.34301			ESCUELAS DEPORTIVAS MUNICIPALES	116.179,96				
2003.11200			IMPUESTO SOBRE BIENES INMUEBLES DE NATURALEZA RUSTICA	1.135,21		2,16		2,16
2003.11301			IMPUESTO SOBRE BIENES INMUEBLES DE NATURALEZA URBANA	13.746,30		1.045,27		1.045,27
2003.11500			IMPUESTO SOBRE VEHICULOS DE TRACCION MECANICA	38.442,38				
2003.11601			INCREMENTO VALOR TERRESONS INSPECCION FISCAL	10.337,70				
2003.11602			INTERES DEMORA (PLUSVALIA) INSPECCION FISCAL	518,54				

EJERCICIOS CERRADOS

Fecha Obtención 09/04/2015

Pág. 12

DERECHOS A COBRAR DE PRESUPUESTOS CERRADOS

EJERCICIO	2014	APLICACIÓN PRESUPUESTARIA	DESCRIPCIÓN	PENDIENTE DE COBRO A 1 DE ENERO	MODIFICACIONES SALDO INICIAL	DERECHOS ANULADOS		TOTAL DERECHOS ANULADOS
						ANULACIÓN DE LIQUIDACIONES	APLAZAMIENTO Y FRACCIONAMIENTO	
2003.11603			SANCION PLUSVALIA INSPECCION FISCAL	5.626,58				
2003.13000			LAA.EE.EMPRESARIALES	22.461,51				
2003.29000			IMPUESTO SOBRE CONSTRUCCIONES	263.501,43	-3.085,07			
2003.311			TASA CENTRO DIA L	5.813,80				
2003.321			LICENCIAS URBANISTICAS	39.483,08				
2003.32104			LICENCIA DE APERTURA DE ESTABLECIMIENTOS	1.530,74				
2003.326			TASA RECOGIDA VEHICULOS	55,16				
2003.331			TASA ENTRADA VEHICULOS	623,66				
2003.335			TASA INST.MESAS Y SILLAS VIA PUBLICA	3.066,17				
2003.33501			TASA PUESTOS Y BARRACAS	437,36				
2003.339			TASA O.V.P. (MATERILES, ESCOMBROS, ETC...)	384,57				
2003.34200			PRECIO PUBLICO ESCUELA DE MUSICA	23.749,51				
2003.34203			PRECIO PUBLICO. ESCUELA MUNICIPAL DE DANZA	201,75				
2003.5002.313			ESCUELAS DEPORTIVAS Y FICHAS (MENORES,3ªEDAD Y NAUTICAS)	3.520,95				
2003.5002.34301			ESCUELAS DEPORTIVAS MUNICIPALES	22.926,41				
2004.11200			IMPUESTO SOBRE BIENES INMUEBLES DE NATURALEZA RUSTICA	880,22			4,36	4,36
2004.11301			IMPUESTO SOBRE BIENES INMUEBLES DE NATURALEZA URBANA	36.875,04			1.177,05	1.177,05
2004.11500			IMPUESTO SOBRE VEHICULOS DE TRACCION MECANICA	34.611,10				
2004.11600			IMPUESTO SOBRE INCREMENTO VALOR TERRE.NAT.URB.	225,56				
2004.11601			INCREMENTO VALOR TERRESONS INSPECCION FISCAL	26.847,19				

EJERCICIOS CERRADOS

Fecha Obtención 09/04/2015

Pág. 13

DERECHOS A COBRAR DE PRESUPUESTOS CERRADOS

EJERCICIO 2014

APLICACIÓN PRESUPUESTARIA	DESCRIPCIÓN	PENDIENTE DE COBRO A 1 DE ENERO	MODIFICACIONES SALDO INICIAL	DERECHOS ANULADOS		TOTAL DERECHOS ANULADOS
				ANULACIÓN DE LIQUIDACIONES	APLAZAMIENTO Y FRACCIONAMIENTO	
2004.11602	INTERES DEMORA (PLUSVALIA) INSPECCION FISCAL	2.400,78				
2004.11603	SANCION PLUSVALIA INSPECCION FISCAL	10.258,29				
2004.13000	I.AA.EE.EMPRESARIALES	58.694,10				
2004.29000	IMPUESTO SOBRE CONSTRUCCIONES	3.842,86	-2.928,69			
2004.321	LICENCIAS URBANISTICAS	297,52				
2004.32104	LICENCIA DE APERTURA DE ESTABLECIMIENTOS	1.396,86				
2004.326	TASA RECOGIDA VEHICULOS	511,20				
2004.331	TASA ENTRADA VEHICULOS	110,50				
2004.332	TASA SUELO, SUBSUELO Y VUELO. IBERDROLA	24.622,45				
2004.33202	INSPECCION FISCAL TASAS. INTERESES DEMORA	3,00				
2004.334	TASA APERTURA ZANJAS Y CALICATAS	4.668,90				
2004.335	TASA INST.MESAS Y SILLAS VIA PUBLICA	4.960,17				
2004.339	TASA O.V.P. (MATERILES, ESCOMBROS, ETC...)	4.685,21				
2004.33901	TASA USO PRIV.-APROV. DOMINIO PCO.QUIOSCOS	2.469,27				
2004.341	PRECIO PUBLICO AYUDA A DOMICILIO	279,79				
2004.34200	PRECIO PUBLICO ESCUELA DE MUSICA	188,68				
2004.34203	PRECIO PUBLICO. ESCUELA MUNICIPAL DE DANZA	6.520,56				
2004.39100	MULTAS. EXP. SANCIONADORES	13.556,98				
2004.75060	DE LA ADMINISTRACION GENERAL DE LA C.A.M.	112.018,19				
2004.5002.313	ESCUELAS DEPORTIVAS Y FICHAS (MENORES,3-EDAD Y NAUTICAS)	4.460,47				
2004.5002.34301	ESCUELAS DEPORTIVAS MUNICIPALES	18.331,74				
2004.5002.400	TRANSFERENCIAS ADMON.GRAL.ENTIDAD LOCAL	1,00				

EJERCICIOS CERRADOS

Fecha Obtención 09/04/2015

Pág. 14

DERECHOS A COBRAR DE PRESUPUESTOS CERRADOS

EJERCICIO 2014

APLICACIÓN PRESUPUESTARIA	DESCRIPCIÓN	PENDIENTE DE COBRO A 1 DE ENERO	MODIFICACIONES SALDO INICIAL	DERECHOS ANULADOS		TOTAL DERECHOS ANULADOS
				ANULACIÓN DE LIQUIDACIONES	APLAZAMIENTO Y FRACCIONAMIENTO	
2005.11200	IMPUESTO SOBRE BIENES INMUEBLES DE NATURALEZA RUSTICA	989,38				
2005.11301	IMPUESTO SOBRE BIENES INMUEBLES DE NATURALEZA URBANA	36.044,86		4.493,65		4.493,65
2005.11500	IMPUESTO SOBRE VEHICULOS DE TRACCION MECANICA	32.801,57				
2005.11600	IMPUESTO SOBRE INCREMENTO VALOR TERRE.NAT.URB.	287,91				
2005.11601	INCREMENTO VALOR TERRESONS INSPECCION FISCAL	1.673,29				
2005.11602	INTERES DEMORA (PLUSVALIA) INSPECCION FISCAL	341,45				
2005.11603	SANCION PLUSVALIA INSPECCION FISCAL	607,55				
2005.13000	I.AA.EE.EMPRESARIALES	44.145,32				
2005.29000	IMPUESTO SOBRE CONSTRUCCIONES	498,63	-56,00			
2005.311	TASA CENTRO DIA L	125,11				
2005.321	LICENCIAS URBANISTICAS	533,98				
2005.32104	LICENCIA DE APERTURA DE ESTABLECIMIENTOS	893,18				
2005.326	TASA RECOGIDA VEHICULOS	582,88				
2005.331	TASA ENTRADA VEHICULOS	8.774,74				
2005.332	TASA SUELO, SUBSUELO Y VUELO.IBERDROLA	10.929,23				
2005.33201	INSPECCION FISCAL TASAS. CUOTA TRIBUTARIA	13.492,03				
2005.33202	INSPECCION FISCAL TASAS. INTESSES DEMORA	1.317,88				
2005.33203	SANCION INSPECCION FISCAL TASAS	1.281,83				
2005.334	TASA APERTURA ZANJAS Y CALICATAS	44,37				
2005.335	TASA INST.MESAS Y SILLAS VIA PUBLICA	4.277,78				

EJERCICIOS CERRADOS

Fecha Obtención 09/04/2015

Pág. 15

DERECHOS A COBRAR DE PRESUPUESTOS CERRADOS

EJERCICIO 2014

APLICACIÓN PRESUPUESTARIA	DESCRIPCIÓN	PENDIENTE DE COBRO A 1 DE ENERO	MODIFICACIONES SALDO INICIAL	DERECHOS ANULADOS		TOTAL DERECHOS ANULADOS
				ANULACIÓN DE LIQUIDACIONES	APLAZAMIENTO Y FRACCIONAMIENTO	
2005.339	TASA O.V.P. (MATERILES, ESCOMBROS, ETC...)	158,31				
2005.33901	TASA USO PRIV.-APROV. DOMINIO PCO.QUIOSCOS	19.728,87				
2005.341	PRECIO PUBLICO AYUDA A DOMICILIO	36,20				
2005.34200	PRECIO PUBLICO ESCUELA DE MUSICA	96,85				
2005.34203	PRECIO PUBLICO. ESCUELA MUNICIPAL DE DANZA	6.055,20				
2005.39100	MULTAS. EXP. SANCIONADORES	668,74				
2005.45080	DE LA ADMON. GENERAL DE LA COMUNIDAD AUTONOMA	37.532,00				
2005.5002.313	ESCUELAS DEPORTIVAS Y FICHAS (MENORES,3ª-EDAD Y NAUTICAS)	5.303,81				
2005.5002.34301	ESCUELAS DEPORTIVAS MUNICIPALES	26.469,80				
2006.11200	IMPUESTO SOBRE BIENES INMUEBLES DE NATURALEZA RUSTICA	743,85				
2006.11301	IMPUESTO SOBRE BIENES INMUEBLES DE NATURALEZA URBANA	16.039,29		4.953,77		4.953,77
2006.11500	IMPUESTO SOBRE VEHICULOS DE TRACCION MECANICA	41.478,51				
2006.11600	IMPUESTO SOBRE INCREMENTO VALOR TERRE.NAT.URB.	49.834,95				
2006.11603	SANCION PLUSVALIA INSPECCION FISCAL	111,46				
2006.13000	L.AA.EE.EMPRESARIALES	25.017,69				
2006.29000	IMPUESTO SOBRE CONSTRUCCIONES	9.922,52				
2006.29001	ICIO INSPECCION FICAL CUOTA TRIBUTARIA	8.594,70				
2006.29002	ICIO INTERESES DEMORA INSPECCION FISCAL	1.379,46				
2006.29003	SANCION ICIO INSPECCION FISCAL	6.349,40				
2006.321	LICENCIAS URBANISTICAS	1.625,93				

EJERCICIOS CERRADOS

Fecha Obtención 09/04/2015

Pág. 16

DERECHOS A COBRAR DE PRESUPUESTOS CERRADOS

EJERCICIO 2014

APLICACIÓN PRESUPUESTARIA	DESCRIPCIÓN	PENDIENTE DE COBRO A 1 DE ENERO	MODIFICACIONES SALDO INICIAL	DERECHOS ANULADOS		TOTAL DERECHOS ANULADOS
				ANULACIÓN DE LIQUIDACIONES	APLAZAMIENTO Y FRACCIONAMIENTO	
2006.32101	TLU INSPECCION FISCAL CUOTA TRIBUTARIA	1.316,06				
2006.32102	TLU INTERESES INSPECCION FISCAL	211,23				
2006.32103	TLU SANCION INSPECCION FISCAL	220,94				
2006.32104	LICENCIA DE APERTURA DE ESTABLECIMIENTOS	843,37				
2006.326	TASA RECOGIDA VEHICULOS	320,31				
2006.331	TASA ENTRADA VEHICULOS	3.602,47				
2006.332	TASA SUELO, SUBSUELO Y VUELO. CANAL ISABEL II	23.286,61				
2006.33201	INSPECCION FISCAL TASAS. CUOTA TRIBUTARIA	3.057,64				
2006.33202	INSPECCION FISCAL TASAS. INTESES DEMORA	448,11				
2006.334	TASA APERTURA ZANJAS Y CALICATAS	553,01				
2006.335	TASA INST.MESAS Y SILLAS VIA PUBLICA	7.620,37				
2006.33501	TASA PUESTOS Y BARRACAS	1.818,30				
2006.33901	TASA USO PRIV.-APROV. DOMINIO PCO.QUIOSCOS	18.886,75				
2006.34200	PRECIO PUBLICO ESCUELA DE MUSICA	111,38				
2006.34203	PRECIO PUBLICO. ESCUELA MUNICIPAL DE DANZA	13.936,53				
2006.349	PRECIO PUBLICO PRESTACION DIVERSOS SERVICIOS	240,00				
2006.5002.313	ESCUELAS DEPORTIVAS Y FICHAS (MENORES,3-EDAD Y NAUTICAS)	7.297,70				
2006.5002.34301	ESCUELAS DEPORTIVAS MUNICIPALES	18.941,74				
2007.11200	IMPUESTO SOBRE BIENES INMUEBLES DE NATURALEZA RUSTICA	550,90				
2007.11301	IMPUESTO SOBRE BIENES INMUEBLES DE NATURALEZA URBANA	54.340,35			5.011,22	5.011,22

EJERCICIOS CERRADOS

Fecha Obtención 09/04/2015

Pág. 17

DERECHOS A COBRAR DE PRESUPUESTOS CERRADOS

EJERCICIO	2014	APLICACIÓN PRESUPUESTARIA	DESCRIPCIÓN	PENDIENTE DE COBRO A 1 DE ENERO	MODIFICACIONES SALDO INICIAL	DERECHOS ANULADOS		TOTAL DERECHOS ANULADOS
						ANULACIÓN DE LIQUIDACIONES	APLAZAMIENTO Y FRACCIONAMIENTO	
2007.11500			IMPUESTO SOBRE VEHICULOS DE TRACCION MECANICA	30.298,28		44,24		44,24
2007.11600			IMPUESTO SOBRE INCREMENTO VALOR TERRE.NAT.URB.	771,48				
2007.11601			INCREMENTO VALOR TERRESONS INSPECCION FISCAL	29.213,45				
2007.11602			INTERES DEMORA (PLUSVALIA) INSPECCION FISCAL	6.113,73				
2007.11603			SANCION PLUSVALIA INSPECCION FISCAL	11.139,56				
2007.13000			I.AA.EE.EMPRESARIALES	71.509,71				
2007.13004			I.A.E. INSPECCION FISCAL	1.673,45				
2007.13005			SANCION INSPECCION FISCAL IAE	497,85				
2007.13006			INTERES DE DEMORA INSPEC FISCAL IAE	371,04				
2007.29000			IMPUESTO SOBRE CONSTRUCCIONES	1.209,22	-1.209,22			
2007.29001			ICIO INSPECCION FICAL CUOTA TRIBUTARIA	10.292,18				
2007.29002			ICIO INTERESES DEMORA INSPECCION FISCAL	1.624,62				
2007.29003			SANCION ICIO INSPECCION FISCAL	9.523,19				
2007.311			TASA CENTRO DIA L	1.526,38				
2007.321			LICENCIAS URBANISTICAS	2.443,29				
2007.32101			TLU INSPECCION FISCAL CUOTA TRIBUTARIA	95.303,52				
2007.32102			TLU INTERESES INSPECCION FISCAL	1.878,67				
2007.32103			TLU SANCION INSPECCION FISCAL	21.531,62				
2007.32104			LICENCIA DE APERTURA DE ESTABLECIMIENTOS	875,65				
2007.326			TASA RECOGIDA VEHICULOS	380,40				
2007.331			TASA ENTRADA VEHICULOS	4.187,45				

**EJERCICIOS CERRADOS
DERECHOS A COBRAR DE PRESUPUESTOS CERRADOS**

Fecha Obtención 09/04/2015

Pág. 18

EJERCICIO 2014

APLICACIÓN PRESUPUESTARIA	DESCRIPCIÓN	PENDIENTE DE COBRO A 1 DE ENERO	MODIFICACIONES SALDO INICIAL	DERECHOS ANULADOS		TOTAL DERECHOS ANULADOS
				ANULACIÓN DE LIQUIDACIONES	APLAZAMIENTO Y FRACCIONAMIENTO	
2007.332	TASA SUELO, SUBSUELO Y VUELO.GAS	20.849,58				
2007.33201	INSPECCION FISCAL TASAS. CUOTA TRIBUTARIA	489,38				
2007.33202	INSPECCION FISCAL TASAS. INTESES DEMORA	85,45				
2007.335	TASA INST.MESAS Y SILLAS VIA PUBLICA	7.227,75				
2007.33501	TASA PUESTOS Y BARRRACAS	0,63				
2007.339	TASA O.V.P. (MATERILES, ESCOMBROS, ETC...)	1.664,28				
2007.33901	TASA USO PRIV.-APROV. DOMINIO PCO.QUIOSCOS	2.719,05				
2007.341	PRECIO PUBLICO AYUDA A DOMICILIO	223,09				
2007.34200	PRECIO PUBLICO ESCUELA DE MUSICA	77,82				
2007.34203	PRECIO PUBLICO. ESCUELA MUNICIPAL DE DANZA	170,50				
2007.5002.313	ESCUELAS DEPORTIVAS Y FICHAS (MENORES,3ª-EDAD Y NAUTICAS)	2.490,70				
2007.5002.34301	ESCUELAS DEPORTIVAS MUNICIPALES	5.344,95				
2008.11200	IMPUESTO SOBRE BIENES INMUEBLES DE NATURALEZA RUSTICA	39,23				
2008.11301	IMPUESTO SOBRE BIENES INMUEBLES DE NATURALEZA URBANA	79.258,77		5.817,18		5.817,18
2008.11500	IMPUESTO SOBRE VEHICULOS DE TRACCION MECANICA	64.383,30		90,86		90,86
2008.11600	IMPUESTO SOBRE INCREMENTO VALOR TERRE.NAT.URB.	22.118,16				
2008.11601	INCREMENTO VALOR TERRESONS INSPECCION FISCAL	20.745,70				
2008.11602	INTERES DEMORA (PLUSVALIA) INSPECCION FISCAL	4.253,55				
2008.11603	SANCION PLUSVALIA INSPECCION FISCAL	7.927,94				
2008.13000	I.AA.EE.EMPRESARIALES	40.786,01				

EJERCICIOS CERRADOS

Fecha Obtención 09/04/2015

Pág. 19

DERECHOS A COBRAR DE PRESUPUESTOS CERRADOS

EJERCICIO 2014

APLICACIÓN PRESUPUESTARIA	DESCRIPCIÓN	PENDIENTE DE COBRO A 1 DE ENERO	MODIFICACIONES SALDO INICIAL	DERECHOS ANULADOS		TOTAL DERECHOS ANULADOS
				ANULACIÓN DE LIQUIDACIONES	APLAZAMIENTO Y FRACCIONAMIENTO	
2008.13004	I.A.E. INSPECCION FISCAL	213.894,68				
2008.13006	INTERES DE DEMORA INSPEC FISCAL IAE	39.373,86				
2008.29000	IMPUESTO SOBRE CONSTRUCCIONES	10.765,36				
2008.29001	ICIO INSPECCION FICAL CUOTA TRIBUTARIA	590,68				
2008.29002	ICIO INTERESES DEMORA INSPECCION FISCAL	25,90				
2008.29003	SANCION ICIO INSPECCION FISCAL	2.106,66				
2008.311	TASA CENTRO DIA L	99,55				
2008.321	LICENCIAS URBANISTICAS	1.728,28				
2008.32103	TLU SANCION INSPECCION FISCAL	450,00				
2008.32104	LICENCIA DE APERTURA DE ESTABLECIMIENTOS	1.697,01				
2008.323	TASA PRESTACION SERVICIOS ORDEN URBANISTICO	525,00				
2008.326	TASA RECOGIDA VEHICULOS	911,54				
2008.331	TASA ENTRADA VEHICULOS	3.848,06				
2008.332	TASA SUELO, SUBSUELO Y VUELO. TELEFONICA	24.484,37				
2008.33201	INSPECCION FISCAL TASAS. CUOTA TRIBUTARIA	91,78				
2008.334	TASA APERTURA ZANJAS Y CALICATAS	10,86				
2008.335	TASA INST.MESAS Y SILLAS VIA PUBLICA	8.898,34				
2008.33501	TASA PUESTOS Y BARRACAS	387,30				
2008.339	TASA O.V.P. (MATERILES, ESCOMBROS, ETC...)	6.937,00				
2008.33901	TASA USO PRIV.-APROV. DOMINIO PCO.QUIOSCOS	2.852,28				
2008.341	PRECIO PUBLICO AYUDA A DOMICILIO	108,35				
2008.34200	PRECIO PUBLICO ESCUELA DE MUSICA	36,61				

EJERCICIOS CERRADOS

Fecha Obtención 09/04/2015

Pág. 20

DERECHOS A COBRAR DE PRESUPUESTOS CERRADOS

EJERCICIO	2014	APLICACIÓN PRESUPUESTARIA	DESCRIPCIÓN	PENDIENTE DE COBRO A 1 DE ENERO	MODIFICACIONES SALDO INICIAL	DERECHOS ANULADOS		TOTAL DERECHOS ANULADOS
						ANULACIÓN DE LIQUIDACIONES	APLAZAMIENTO Y FRACCIONAMIENTO	
2008.34202			PRECIO PUBLICO CASA CULTURA. TALLERES Y OTROS	1.114,57				
2008.34203			PRECIO PUBLICO. ESCUELA MUNICIPAL DE DANZA	928,08				
2008.349			PRECIO PUBLICO ACTIVIDADES CONCEJALIA INFANCIA	144,00				
2008.5002.313			ESCUELAS DEPORTIVAS Y FICHAS (MENORES,3-EDAD Y NAUTICAS)	2.079,80				
2008.5002.34301			ESCUELAS DEPORTIVAS MUNICIPALES	2.773,62				
2009.11200			IMPUESTO SOBRE BIENES INMUEBLES DE NATURALEZA RUSTICA	134,13				
2009.11301			IMPUESTO SOBRE BIENES INMUEBLES DE NATURALEZA URBANA	84.604,98		6.176,79		6.176,79
2009.11500			IMPUESTO SOBRE VEHICULOS DE TRACCION MECANICA	73.556,36		329,49		329,49
2009.11601			INCREMENTO VALOR TERRESONS INSPECCION FISCAL	268.163,87				
2009.11602			INTERES DEMORA (PLUSVALIA) INSPECCION FISCAL	46.791,33				
2009.11603			SANCION PLUSVALIA INSPECCION FISCAL	164.347,49				
2009.13000			I.AA.EE.EMPRESARIALES	66.202,57				
2009.13004			I.A.E. INSPECCION FISCAL	11.944,03				
2009.13006			INTERES DE DEMORA INSPEC FISCAL IAE	1.955,35				
2009.29000			IMPUESTO SOBRE CONSTRUCCIONES	1.337,11	-0,80			
2009.29001			ICIO INSPECCION FICAL CUOTA TRIBUTARIA	24.142,40				
2009.29002			ICIO INTERESES DEMORA INSPECCION FISCAL	1.848,35				
2009.29003			SANCION ICIO INSPECCION FISCAL	11.348,13				
2009.313			TASAS ESCUELAS DEPORTIVAS	695,10				

EJERCICIOS CERRADOS

Fecha Obtención 09/04/2015

Pág. 21

DERECHOS A COBRAR DE PRESUPUESTOS CERRADOS

EJERCICIO	2014	APLICACIÓN PRESUPUESTARIA	DESCRIPCIÓN	PENDIENTE DE COBRO A 1 DE ENERO	MODIFICACIONES SALDO INICIAL	DERECHOS ANULADOS		TOTAL DERECHOS ANULADOS
						ANULACIÓN DE LIQUIDACIONES	APLAZAMIENTO Y FRACCIONAMIENTO	
2009.321			LICENCIAS URBANISTICAS	2.375,88				
2009.32101			TLU INSPECCION FISCAL CUOTA TRIBUTARIA	2.431,30				
2009.32104			LICENCIA DE APERTURA DE ESTABLECIMIENTOS	2.221,91				
2009.326			TASA RECOGIDA VEHICULOS	21.682,74				
2009.331			TASA ENTRADA VEHICULOS	9.117,88				
2009.333			TASA SUELO, SUBSUELO Y VUELO, OTROS L	6.443,23				
2009.334			TASA APERTURA ZANJAS Y CALICATAS	94,02				
2009.335			TASA INST.MESAS Y SILLAS VIA PUBLICA	9.552,96				
2009.33501			TASA PUESTOS Y BARRACAS	1.103,75				
2009.339			TASA O.V.P. (MATERILES, ESCOMBROS, ETC...)	2.205,00				
2009.33901			TASA USO PRIVATIVO-APROV.DOMINIO PCO.SERVICIO BARES	8.263,40				
2009.341			PRECIO PUBLICO AYUDA A DOMICILIO	471,96				
2009.34200			PRECIO PUBLICO ESCUELA DE MUSICA	212,75				
2009.34203			PRECIO PUBLICO. ESCUELA MUNICIPAL DE DANZA	185,19				
2009.34301			PRECIO PUBLICO ESCUELAS DEPORTIVAS	1.742,72				
2009.349			PRECIO PUBLICO ACTIVIDADES CONCEJALIA INFANCIA	24,00				
2009.720			DE LA ADMINISTRACION GENERAL DEL ESTADO	11.403,75				
2009.332.332			TASA SUELO, SUBSUELO Y VUELO, TELEFONICA	148.831,19				
2010.11200			IMPUESTO SOBRE BIENES INMUEBLES DE NATURALEZA RUSTICA	1.693,82				
2010.11301			IMPUESTO SOBRE BIENES INMUEBLES DE NATURALEZA URBANA	213.317,25			6.472,76	6.472,76

EJERCICIOS CERRADOS

Fecha Obtención 09/04/2015

Pág. 22

DERECHOS A COBRAR DE PRESUPUESTOS CERRADOS

EJERCICIO	2014	APLICACIÓN PRESUPUESTARIA	DESCRIPCIÓN	PENDIENTE DE COBRO A 1 DE ENERO	MODIFICACIONES SALDO INICIAL	DERECHOS ANULADOS		TOTAL DERECHOS ANULADOS
						ANULACIÓN DE LIQUIDACIONES	APLAZAMIENTO Y FRACCIONAMIENTO	
2010.11500			IMPUESTO SOBRE VEHICULOS DE TRACCION MECANICA	89.758,49		503,43		503,43
2010.11601			INCREMENTO VALOR TERRESONS INSPECCION FISCAL	425.723,11		216.238,88		216.238,88
2010.11602			INTERES DEMORA (PLUSVALIA) INSPECCION FISCAL	24.733,63				
2010.11603			SANCION PLUSVALIA INSPECCION FISCAL	39.615,87				
2010.13000			I.AA.EE.EMPRESARIALES	69.084,45				
2010.13004			I.A.E. INSPECCION FISCAL	36.869,33				
2010.13005			SANCION INSPECCION FISCAL IAE	14.887,74				
2010.13006			INTERES DE DEMORA INSPEC FISCAL IAE	5.181,98				
2010.29000			IMPUESTO SOBRE CONSTRUCCIONES	13.592,63				
2010.29001			ICIO INSPECCION FICAL CUOTA TRIBUTARIA	56.275,10				
2010.29002			ICIO INTERESES DEMORA INSPECCION FISCAL	5.069,56				
2010.29003			SANCION ICIO INSPECCION FISCAL	17.022,34				
2010.321			LICENCIAS URBANISTICAS	2.965,50				
2010.32101			TLU INSPECCION FISCAL. CUOTA TRIBUTARIA	21.812,60				
2010.32102			TLU INSEPCCION INTERESES DE DEMORA	754,10				
2010.32104			TASA LICENCIA APERTURA	6.325,14				
2010.326			TASA RETIRADA VEHICULOS	858,50				
2010.331			TASA ENTRADA VEHICULOS	4.410,10				
2010.332			T. UTIL. DOM. PCO. EMPRESAS SUMINISTRADORAS	23.356,55				
2010.333			TASA UTIL. DOM. PCO. EMPRESAS TELECOMUNICACIONES	126.056,37				
2010.334			TASA APERTURA DE GALAS Y ZANJAS	88,31				

EJERCICIOS CERRADOS
DERECHOS A COBRAR DE PRESUPUESTOS CERRADOS

Fecha Obtención 09/04/2015

Pág. 23

EJERCICIO 2014

APLICACIÓN PRESUPUESTARIA	DESCRIPCIÓN	PENDIENTE DE COBRO A 1 DE ENERO	MODIFICACIONES SALDO INICIAL	DERECHOS ANULADOS		TOTAL DERECHOS ANULADOS
				ANULACIÓN DE LIQUIDACIONES	APLAZAMIENTO Y FRACCIONAMIENTO	
2010.335	TASA OCUPACION VIA PUBLICA CON TERRAZAS	7.773,04		133,70		133,70
2010.33501	TASAS PUESTOS Y BARRACAS	534,80		133,70		133,70
2010.339	OTRAS TASAS UTIL. DOM. PCO. O.V.P.	773,45				
2010.33901	OTRAS TASAS DOM. PCO. BARES Y QUIOSCOS	5.818,00				
2010.341	SERVICIOS ASISTENCIALES. AYUDA A DOMICILIO	83,17				
2010.34200	P. PCO. SERVICIOS EDUCATIVOS. ESCUELA DE MUSICA	349,25				
2010.34203	P. PCO. SERVICIOS EDUCATIVOS. ESC. MUN. DE DANZA	318,85				
2010.34301	PRECIOS PUBLICOS ESCUELAS DEPORTIVAS Y CARNETS	5.126,91				
2010.45002	C. AUTONOMA TRANSF. CONVENIOS S. SOCIALES E IGUALDAD	61.651,35				
2010.45030	C. AUTONOMA TRANSF. CONVENIOS EN MATERIA DE EDUCACION	12.469,16				
2010.45050	C. AUTONOMA TRANSF. CONVENIOS EMPLEO Y DESARROLLO LOCAL	44.768,22				
2010.45080	TRANSFERENCIAS COMUNIDAD AUTONOMA. INGRESOS SUBVENCIONES	61.088,49				
2010.599	CONVENIOS URBANISTICOS	526.732,00				
2010.75080	OTRAS TRANSFERENCIAS COMUNIDAD AUTONOMA	166.333,38				
2010.780	DE FAMILIAS E INSTITUCIONES SIN ANIMO DE LUCRO	57,90				
2011.11200	IMPUESTO SOBRE BIENES INMUEBLES DE NATURALEZA RUSTICA	1.205,92				
2011.11301	IMPUESTO SOBRE BIENES INMUEBLES DE NATURALEZA URBANA	215.746,45		10.240,93		10.240,93
2011.11500	IMPUESTO SOBRE VEHICULOS DE TRACCION MECANICA	105.919,77		694,45		694,45

EJERCICIOS CERRADOS

Fecha Obtención 09/04/2015

Pág. 24

DERECHOS A COBRAR DE PRESUPUESTOS CERRADOS

EJERCICIO	2014	APLICACIÓN PRESUPUESTARIA	DESCRIPCIÓN	PENDIENTE DE COBRO A 1 DE ENERO	MODIFICACIONES SALDO INICIAL	DERECHOS ANULADOS		TOTAL DERECHOS ANULADOS
						ANULACIÓN DE LIQUIDACIONES	APLAZAMIENTO Y FRACCIONAMIENTO	
2011.11600			IMPUESTO SOBRE INCREMENTO VALOR TERRE.NAT.URB.	11.155,54				
2011.11601			INCREMENTO VALOR TERRESONS INSPECCION FISCAL	499.849,35				
2011.11602			INTERES DEMORA (PLUSVALIA) INSPECCION FISCAL	6.828,22				
2011.11603			SANCION PLUSVALIA INSPECCION FISCAL	58.510,23				
2011.13000			I.AA.EE.EMPRESARIALES	72.071,48				
2011.13004			I.A.E. INSPECCION FISCAL	54.529,16				
2011.13006			INTERES DE DEMORA INSPEC FISCAL IAE	4.507,37				
2011.29000			IMPUESTO SOBRE CONSTRUCCIONES	284.438,52		181.382,41		181.382,41
2011.29001			ICIO INSPECCION FICAL CUOTA TRIBUTARIA	10.247,15				
2011.29002			ICIO INTERESES DEMORA INSPECCION FISCAL	1.042,16				
2011.29003			SANCION ICIO INSPECCION FISCAL	14.708,56				
2011.311			TASA PRESTACION SERVICIO PCO. ASISTENCIALES	1.451,74				
2011.321			LICENCIAS URBANISTICAS	294,93				
2011.32101			TLU INSPECCION FISCAL. CUOTA TRIBUTARIA	1.541,90				
2011.32102			TLU INSEPCCION INTERESES DE DEMORA	155,11				
2011.32104			TASA LICENCIA APERTURA	2.792,62				
2011.326			TASA RETIRADA VEHICULOS	690,05				
2011.331			TASA ENTRADA VEHICULOS	6.988,04		449,19		449,19
2011.33101			TASA VADOS INSPECCION FISCAL CUOTA TRIBUTARIA	14.737,17				
2011.33102			TASA VADOS INSPECCION FISCAL INTERESES DE DEMORA	1.075,91				

EJERCICIOS CERRADOS

Fecha Obtención 09/04/2015

Pág. 25

DERECHOS A COBRAR DE PRESUPUESTOS CERRADOS

EJERCICIO 2014

APLICACIÓN PRESUPUESTARIA	DESCRIPCIÓN	PENDIENTE DE COBRO A 1 DE ENERO	MODIFICACIONES SALDO INICIAL	DERECHOS ANULADOS		TOTAL DERECHOS ANULADOS
				ANULACIÓN DE LIQUIDACIONES	APLAZAMIENTO Y FRACCIONAMIENTO	
2011.332	T. UTIL. DOM. PCO. EMPRESAS SERVICIOS (1.5%)	120.111,49	-29.799,23			
2011.334	TASA APERTURA DE CALAS Y ZANJAS	16,85				
2011.335	TASA OCUPACION VIA PUBLICA CON TERRAZAS	9.605,51				
2011.33901	OTRAS TASAS DOM. PCO. BARES Y QUIOSCOS	47.930,66				
2011.34200	P. PCO. SERVICIOS EDUCATIVOS. ESCUELA DE MUSICA	163,60				
2011.34203	P. PCO. SERVICIOS EDUCATIVOS. ESC. MUN. DE DANZA	131,50				
2011.34301	PRECIOS PUBLICOS ESCUELAS DEPORTIVAS Y CARNETS	1.138,22				
2011.39200	RECARGO DECLARACION EXTEMPORANEA SIN REQUERIMIENTO	20.121,27				
2011.45030	C. AUTONOMA TRANSF. CONVENIOS EN MATERIA DE EDUCACION	3.536,00				
2011.599	CONVENIOS URBANISTICOS	261.099,42				
2012.11200	IMPUESTO SOBRE BIENES INMUEBLES DE NATURALEZA RUSTICA	2.122,56				
2012.11301	IMPUESTO SOBRE BIENES INMUEBLES DE NATURALEZA URBANA	448.106,73		44.139,79		44.139,79
2012.11500	IMPUESTO SOBRE VEHICULOS DE TRACCION MECANICA	143.081,44		942,73		942,73
2012.11600	IMPUESTO SOBRE INCREMENTO VALOR TERRE.NAT.URB.	2.987,93				
2012.11601	INCREMENTO VALOR TERRESONS INSPECCION FISCAL	27.222,69				
2012.11602	INTERES DEMORA (PLUSVALIA) INSPECCION FISCAL	1.860,37				
2012.11603	SANCION PLUSVALIA INSPECCION FISCAL	4.343,68				
2012.13000	I.AA.EE.EMPRESARIALES	131.775,23				

EJERCICIOS CERRADOS

Fecha Obtención 09/04/2015

Pág. 26

DERECHOS A COBRAR DE PRESUPUESTOS CERRADOS

EJERCICIO	2014	APLICACIÓN PRESUPUESTARIA	DESCRIPCIÓN	PENDIENTE DE COBRO A 1 DE ENERO	MODIFICACIONES SALDO INICIAL	DERECHOS ANULADOS		TOTAL DERECHOS ANULADOS
						ANULACIÓN DE LIQUIDACIONES	APLAZAMIENTO Y FRACCIONAMIENTO	
2012.13005			SANCION INSPECCION FISCAL IAE	3.575,20				
2012.29000			IMPUESTO SOBRE CONSTRUCCIONES	332.300,96				
2012.29001			ICIO INSPECCION FICAL CUOTA TRIBUTARIA	20.721,91				
2012.29002			ICIO INTERESES DEMORA INSPECCION FISCAL	2.222,99				
2012.29003			SANCION ICIO INSPECCION FISCAL	1.504,31				
2012.301			TASA ENGANCHE CANAL DE ISABEL II	339,12				
2012.321			LICENCIAS URBANISTICAS	719,36				
2012.32101			TLU INSPECCION FISCAL. CUOTA TRIBUTARIA	3.395,68				
2012.32102			TLU INSEPCION INTERESES DE DEMORA	368,33				
2012.32104			TASA LICENCIA APERTURA	3.544,04				
2012.323			TASA POR OTROS SERVICIOS URBANISTICOS	5.473,02				
2012.326			TASA RETIRADA VEHICULOS	518,33				
2012.331			TASA ENTRADA VEHICULOS	7.157,99				
2012.33101			TASA VADOS INSPECCION FISCAL CUOTA TRIBUTARIA	7.178,75			1.443,45	1.443,45
2012.33102			TASA VADOS INSPECCION FISCAL INTERESES DE DEMORA	822,79				
2012.332			T. UTIL. DOM. PCO. EMPRESAS SERVICIOS (1.5%)	109.973,51	-105.618,48			
2012.333			TASA UTIL DOM. PCO. Y APROVECHAMIENTO DOM. PCO. TELEFONIA	17.466,85				
2012.334			TASA APERTURA DE CALAS Y ZANJAS	398,13				
2012.335			TASA OCUPACION VIA PUBLICA CON TERRAZAS	14.496,28				
2012.339			OTRAS TASAS UTIL. DOM. PCO. O.V.P.	6.650,64				

EJERCICIOS CERRADOS

Fecha Obtención 09/04/2015

Pág. 27

DERECHOS A COBRAR DE PRESUPUESTOS CERRADOS

EJERCICIO	2014	APLICACIÓN PRESUPUESTARIA	DESCRIPCIÓN	PENDIENTE DE COBRO A 1 DE ENERO	MODIFICACIONES SALDO INICIAL	DERECHOS ANULADOS		TOTAL DERECHOS ANULADOS
						ANULACIÓN DE LIQUIDACIONES	APLAZAMIENTO Y FRACCIONAMIENTO	
2012.341			SERVICIOS ASISTENCIALES. AYUDA A DOMICILIO Y CENTRO DIA	25,00				
2012.34200			P. PCO. SERVICIOS EDUCATIVOS. ESCUELA DE MUSICA	1.048,02				
2012.34203			P. PCO. SERVICIOS EDUCATIVOS. ESC. MUN. DE DANZA	272,43				
2012.34301			PRECIOS PUBLICOS ESCUELAS DEPORTIVAS Y CARNETS	2.321,18				
2012.393			INTERESES DE DEMORA	72.039,61		67.237,18		67.237,18
2013.11200			IMPUESTO SOBRE BIENES INMUEBLES DE NATURALEZA RUSTICA	4.227,33		28,78		28,78
2013.11301			IMPUESTO SOBRE BIENES INMUEBLES DE NATURALEZA URBANA	740.620,85		61.317,59		61.317,59
2013.11500			IMPUESTO SOBRE VEHICULOS DE TRACCION MECANICA	198.551,20		1.450,49		1.450,49
2013.11600			IMPUESTO SOBRE INCREMENTO VALOR TERRE.NAT.URB.	101.395,23				
2013.11601			PLUSVALIAS. INSPECCION FISCAL	714.228,39				
2013.13000			I.AA.EE.EMPRESARIALES	229.851,19		42.528,65		42.528,65
2013.13004			I.A.E. INSPECCION FISCAL	86.207,18				
2013.29000			IMPUESTO SOBRE CONSTRUCCIONES	29.841,72				
2013.301			TASA ENGANCHE CANAL DE ISABEL II	9.611,55				
2013.302			TASA RECOGIDA BASURAS	46.020,00		17.070,00		17.070,00
2013.321			LICENCIAS URBANISTICAS	4.884,42		132,58		132,58
2013.32104			TASA LICENCIA ACTIVIDAD	4.199,21		56,45		56,45
2013.326			TASA RETIRADA VEHICULOS	149,60				
2013.331			TASA DE VADOS	12.118,02		2.132,26		2.132,26

EJERCICIOS CERRADOS
DERECHOS A COBRAR DE PRESUPUESTOS CERRADOS

Fecha Obtención 09/04/2015

Pág. 28

EJERCICIO 2014

APLICACIÓN PRESUPUESTARIA	DESCRIPCIÓN	PENDIENTE DE COBRO A 1 DE ENERO	MODIFICACIONES SALDO INICIAL	DERECHOS ANULADOS		TOTAL DERECHOS ANULADOS
				ANULACIÓN DE LIQUIDACIONES	APLAZAMIENTO Y FRACCIONAMIENTO	
2013.33100	TASA POR OCUPACION VIA PUBLICA	24.677,46		1.116,00		1.116,00
2013.332	T. UTIL. DOM. PCO. EMPRESAS SERVICIOS (1.5%)	40.065,38		1.195,96		1.195,96
2013.33201	TASA DOMINIO PÚBLICO. INSPECCIÓN FISCAL	15.038,62				
2013.335	TASA OCUPACION VIA PUBLICA CON TERRAZAS	20.781,25		1.900,80		1.900,80
2013.33501	TASA PUESTOS Y MERCADILLO	3.686,80				
2013.33901	OTRAS TASAS DOM. PCO. BARES Y QUIOSCOS	37.512,43				
2013.341	SERVICIOS ASISTENCIALES. AYUDA A DOMICILIO Y CENTRO DIA	780,18				
2013.34101	SERVICIOS ASISTENCIALES PRECIO PUBLICO TELEASISTENCIA	76,58				
2013.34200	P. PCO. SERVICIOS EDUCATIVOS. ESCUELA DE MUSICA	799,40				
2013.34203	P. PCO. SERVICIOS EDUCATIVOS. ESC. MUN. DE DANZA	8.064,06				
2013.34301	PRECIOS PUBLICOS ESCUELAS DEPORTIVAS	11.279,13		178,19		178,19
2013.34303	INGRESOS ABONO TRES CANTOS DEPORTES	6.760,75		829,00		829,00
2013.34305	PRECIO PUBLICO ESCUELA DE NATACION	1.104,84				
2013.349	OTROS PRECIOS PUBLICOS. INFANCIA	325,00				
2013.389	REINTEGROS DE PRESUPUESTO CERRADO	4.932,62				
2013.391	GESTIÓN DE MULTAS Y SANCIONES	24.217,42				
2013.39104	EXPEDIENTES SANCIONADORES INSPECCIÓN FISCAL	17.766,54				
2013.39301	INTERESES DE DEMORA INSPECCIÓN FISCAL	5.157,82				
2013.39302	INTERESES POR COMPROB. LIMITADA PLUSVALIA	2.131,75				
2013.399	INGRESOS DIVERSOS	6.000,00				

EJERCICIOS CERRADOS
DERECHOS A COBRAR DE PRESUPUESTOS CERRADOS

EJERCICIO	2014	APLICACIÓN PRESUPUESTARIA	DESCRIPCIÓN	PENDIENTE DE COBRO A 1 DE ENERO	MODIFICACIONES SALDO INICIAL	DERECHOS ANULADOS		TOTAL DERECHOS ANULADOS
						ANULACIÓN DE LIQUIDACIONES	APLAZAMIENTO Y FRACCIONAMIENTO	
2013.39806			INGRESOS POR COSTAS JUDICIALES	494,00				
2013.45030			C. AUTONOMA TRANSF. CONVENIOS EN MATERIA DE EDUCACION	78.062,11				
2013.45050			C. AUTONOMA TRANSF. CONVENIOS EMPLEO Y DESARROLLO LOCAL	25.379,71				
2013.45060			TRANSFERENCIAS COMUNIDAD AUTONOMA. AREA DE MUJER	64.636,54				
2013.45081			TRANSFERENCIAS CORRIENTES BESCAM	125.884,00				
			TOTAL	17.250.105,50	-143.367,40	695.669,10		695.669,10



4.20.B.3. DERECHOS DE COBRO DE PRESUPUESTO
CERRADO (2ª parte)

EJERCICIOS CERRADOS
DERECHOS A COBRAR DE PRESUPUESTOS CERRADOS

EJERCICIO	2014	DESCRIPCIÓN	DERECHOS CANCELADOS				TOTAL DERECHOS CANCELADOS	RECAUDACIÓN	PENDIENTE DE COBRO A 31 DE DICIEMBRE
			COBROS EN ESPECIE	INSOLVENCIAS	PRESCRIPCIONES	OTRAS CAUSAS			
1991.115		***						1.214,25	
1991.290		***						57.793,64	
1991.321		TASA LICENCIAS URBANISTICAS						45.362,81	
1991.33100		PRECIO PUBLICO MESAS Y SILLAS						250,77	
1991.33102		PRECIO PUBLICO PUESTOS, BARRACAS,ETC.						652,46	
1991.33200		PRECIO PUBLICO ESCOMBROS, MATERIAL DE OBRA, ETC.						20.852,95	
1991.335		LICENCIAS DE APERTURA						1.588,59	
1992.11200		IMPUESTO SOBRE BIENES INMUEBLES DE NATURALEZA RUSTICA						195,00	
1992.11301		IMPUESTO SOBRE BIENES INMUEBLES DE NATURALEZA URBANA						244.122,96	
1992.11500		IMPUESTO SOBRE VEHICULOS DE TRACCION MECANICA						4.522,12	
1992.11600		INCREMENTO DEVALOR DE LSO TERRENOS URBANOS						11.153,67	
1992.13000		***						69.264,00	
1992.170		***						341.247,20	
1992.290		***						16.075,68	
1992.321		LICENCIAS URBANISTICAS						10.622,61	
1992.32104		LICENCIA DE APERT. DE ESTABLECIMIENTOS						68.460,23	
1992.33100		OCUPACION VIA PUBLICA						185,70	
1992.33102		PUESTOS Y BARRACAS						5.210,71	
1992.33200		OCUPACION VIA PUBLICA CON MATERIALES ESCOMBROS ETC						40.479,49	

**EJERCICIOS CERRADOS
DERECHOS A COBRAR DE PRESUPUESTOS CERRADOS**

EJERCICIO	2014	DESCRIPCIÓN	DERECHOS CANCELADOS				RECAUDACIÓN	PENDIENTE DE COBRO A 31 DE DICIEMBRE
			COBROS EN ESPECIE	INSOLVENCIAS	PRESCRIPCIONES	OTRAS CAUSAS		
1992.334							249,15	
1993.11200		IMPUESTO SOBRE BIENES INMUEBLES DE NATURALEZA RUSTICA					17,29	
1993.11301		IMPUESTO SOBRE BIENES INMUEBLES DE NATURALEZA URBANA					261.520,92	
1993.11500		IMPUESTO SOBRE VEHICULOS DE TRACCION MECANICA					46.964,41	
1993.11600		INCREMENTO DEL VALOR DE LOS TERRENOS					2.691,83	
1993.13000		***		8.784,59			8.784,59	
1993.29000		IMPUESTO SOBRE CONSTRUCCIONES		1.944,91			1.944,91	
1993.321		LICENCIAS URBANISTICAS					48.992,70	
1993.32104		LICENCIA DE APERTURA DE ESTABLECIMIENTOS					9.921,71	
1993.33100		OCUPACION VIA PUBLICA					42.530,64	
1993.33102		PUESTOS Y BARRACAS					1.192,08	
1993.33901		***					1.502,53	
1993.34109		ENSEÑANZAS ESPECIALES, TALLERES					1.304,19	
1993.39101		OTROS INGRESOS MULTAS					3.629,17	
1993.39102		SANCIONES URBANISTICAS					168,28	
1994.11301		IMPUESTO SOBRE BIENES INMUEBLES DE NATURALEZA URBANA					165.118,58	
1994.11500		IMPUESTO SOBRE VEHICULOS DE TRACCION MECANICA		229,44			16.736,34	
1994.13000		I.AA.EE.EMPRESARIALES		14.146,06			127.336,28	
1994.29000		IMPUESTO SOBRE CONSTRUCCIONES					517.779,30	

EJERCICIOS CERRADOS
DERECHOS A COBRAR DE PRESUPUESTOS CERRADOS

EJERCICIO	2014	DESCRIPCIÓN	DERECHOS CANCELADOS				TOTAL DERECHOS CANCELADOS	RECAUDACIÓN	PENDIENTE DE COBRO A 31 DE DICIEMBRE
			COBROS EN ESPECIE	INSOLVENCIAS	PRESCRIPCIONES	OTRAS CAUSAS			
1994.31000		SERVICIOS GENERALES, EXPEDICION DE DOCUMENTOS						210,35	
1994.321		LICENCIAS URBANISTICAS						95.161,53	
1994.32104		LICENCIA DE APERTURA DE ESTABLECIMIENTOS		3.032,71		3.032,71		32.495,97	
1994.33100		OCUPACION VIA PUBLICA						24.535,84	
1994.33102		PUESTOS Y BARRACAS		31,67		31,67		993,82	
1994.34109		ENSEÑANZAS ESPECIALES, TALLERES						1.550,61	
1994.34200		PRECIOS PUBLICOS						8.433,38	
1994.39100		***						4.577,06	
1994.393		***						280,82	
1994.399		***						2.967,94	
1994.45080		***						97.873,89	
1995.11200		IMPUESTO SOBRE BIENES INMUEBLES DE NATURALEZA RUSTICA						54,82	
1995.11301		IMPUESTO SOBRE BIENES INMUEBLES DE NATURALEZA URBANA						56.536,08	
1995.11500		IMPUESTO SOBRE VEHICULOS DE TRACCION MECANICA		162,27		162,27	34,26	29.762,81	
1995.13000		I.AA.EE.EMPRESARIALES		20.476,76		20.476,76		135.348,38	
1995.290		***						29.546,17	
1995.321		LICENCIAS URBANISTICAS						31.792,42	
1995.32104		LICENCIA DE APERTURA DE ESTABLECIMIENTOS		1.010,90		1.010,90		65.647,05	
1995.326		***						138,23	

EJERCICIOS CERRADOS
DERECHOS A COBRAR DE PRESUPUESTOS CERRADOS

EJERCICIO	2014	DESCRIPCIÓN	DERECHOS CANCELADOS				RECAUDACIÓN	PENDIENTE DE COBRO A 31 DE DICIEMBRE
			COBROS EN ESPECIE	INSOLVENCIAS	PRESCRIPCIONES	OTRAS CAUSAS		
1995.33100		OCUPACION VIA PUBLICA					1.819,49	
1995.33102		PUESTOS Y BARRACAS					1.152,74	
1995.33103		SUELO.SUBSUELO Y VUELO.TELEFONICA					1.772,99	
1995.34200		PRECIOS PUBLICOS					2.590,98	
1995.39100		***					6.462,24	
1996.11200		IMPUESTO SOBRE BIENES INMUEBLES DE NATURALEZA RUSTICA					18,04	
1996.11301		IMPUESTO SOBRE BIENES INMUEBLES DE NATURALEZA URBANA					94.992,40	
1996.11500		IMPUESTO SOBRE VEHICULOS DE TRACCION MECANICA		252,42			27.914,24	
1996.11600		IMPUESTO SOBRE INCREMENTO VALOR TERRE.NAT.URB.					1.550,49	
1996.13000		I.AA.EE.EMPRESARIALES		15.527,09			174.034,15	
1996.290		***					672,38	
1996.321		LICENCIAS URBANISTICAS					7.269,75	
1996.32104		LICENCIA DE APERTURA DE ESTABLECIMIENTOS					12.263,72	
1996.325		SERVICIOS GENERALES,EXPEDICION DE DOCUMENTOS					9,62	
1996.33100		OCUPACION VIA PUBLICA					10.822,26	
1996.33102		PUESTOS Y BARRACAS					1.012,70	
1996.33103		SUELO,SUBSUELO Y VUELO,TELEFONICA					2.069,89	
1996.34200		PRECIOS PUBLICOS					1.757,63	
1996.39100		***					1.918,79	
						252,42		
						15.527,09		
						34,26		
						15.527,09		

EJERCICIOS CERRADOS
DERECHOS A COBRAR DE PRESUPUESTOS CERRADOS

EJERCICIO	2014	DESCRIPCIÓN	DERECHOS CANCELADOS				TOTAL DERECHOS CANCELADOS	RECAUDACIÓN	PENDIENTE DE COBRO A 31 DE DICIEMBRE
			COBROS EN ESPECIE	INSOLVENCIAS	PRESCRIPCIONES	OTRAS CAUSAS			
1997.11200		IMPUESTO SOBRE BIENES INMUEBLES DE NATURALEZA RUSTICA						392,91	
1997.11301		IMPUESTO SOBRE BIENES INMUEBLES DE NATURALEZA URBANA		374,80			374,80	26.791,00	
1997.11500		IMPUESTO SOBRE VEHICULOS DE TRACCION MECANICA		533,69			533,69	27.289,10	
1997.11600		IMPUESTO SOBRE INCREMENTO VALOR TERRE.NAT.URB.						18.894,22	
1997.13000		I.AA.EE.EMPRESARIALES		24.069,80			24.069,80	102.924,28	
1997.290		***						26.626,69	
1997.321		LICENCIAS URBANISTICAS		90,15			90,15	89.176,13	
1997.32104		LICENCIA DE APERTURA DE ESTABLECIMIENTOS		1.194,67			1.194,67	34.924,80	
1997.326		RECOGIDA VEHICULOS						49,58	
1997.33100		OCUPACION VIA PUBLICA						40,27	
1997.33101		PRECIO PUBLICO INSTALACION KIOSCOS MESAS Y SILLAS VIA PUB						709,19	
1997.33102		PUESTOS Y BARRACAS						1.400,54	
1997.33103		SUELO,SUBSUELO Y VUELO.TELEFONICA						3.189,88	
1997.33200		VADOS Y GARAGES						13.349,31	
1997.34200		PRECIO PUBLICO ESCUELA DE MUSICA						2.760,21	
1997.39100		***						2.043,18	
1997.399		***						2.728,59	
1998.11200		IMPUESTO SOBRE BIENES INMUEBLES DE NATURALEZA RUSTICA						355,20	
1998.11301		IMPUESTO SOBRE BIENES INMUEBLES DE NATURALEZA URBANA		382,66			382,66	57.618,17	

EJERCICIOS CERRADOS
DERECHOS A COBRAR DE PRESUPUESTOS CERRADOS

EJERCICIO	2014	DESCRIPCIÓN	DERECHOS CANCELADOS				TOTAL DERECHOS CANCELADOS	RECAUDACIÓN	PENDIENTE DE COBRO A 31 DE DICIEMBRE
			COBROS EN ESPECIE	INSOLVENCIAS	PRESCRIPCIONES	OTRAS CAUSAS			
1998.11500		IMPUESTO SOBRE VEHICULOS DE TRACCION MECANICA		623,84			288,80	19.810,70	
1998.11600		IMPUESTO SOBRE INCREMENTO VALOR TERRE.NAT.URB.		8.931,59				67.277,47	
1998.13000		I.AA.EE.EMPRESARIALES		20.704,34			348,39	110.313,81	
1998.29000		IMPUESTO SOBRE CONSTRUCCIONES						2.009,62	
1998.311		PRECIO PUBLICO CENTRO DE DIA						631,62	
1998.321		LICENCIAS URBANISTICAS						518,26	
1998.32104		LICENCIA DE APERTURA DE ESTABLECIMIENTOS						2.457,63	
1998.33100		OCUPACION VIA PUBLICA						4.927,21	
1998.33101		PRECIO PUBLICO INSTALACION KIOSCOS MESAS Y SILLAS VIA PUB						337,71	
1998.33102		PUESTOS Y BARRACAS						200,08	
1998.33202		PRECIO PUBLICO ENTRADA VEHICULOS CARGA Y DESCARGA						10.885,35	
1998.33207		PRECIO PUBLICO SUELO,SUBSUELO CANAL ISABEL II						2.033,23	
1998.39100		MULTAS						180,30	
1998.45080								1.382,33	
1999.11200		IMPUESTO SOBRE BIENES INMUEBLES DE NATURALEZA RUSTICA						298,37	
1999.11301		IMPUESTO SOBRE BIENES INMUEBLES DE NATURALEZA URBANA		403,16				27.891,67	
1999.11500		IMPUESTO SOBRE VEHICULOS DE TRACCION MECANICA		714,08			261,95	21.483,21	
1999.11600		IMPUESTO SOBRE INCREMENTO VALOR TERRE.NAT.URB.						16.704,35	

EJERCICIOS CERRADOS
DERECHOS A COBRAR DE PRESUPUESTOS CERRADOS

EJERCICIO	2014	DESCRIPCIÓN	DERECHOS CANCELADOS				TOTAL DERECHOS CANCELADOS	RECAUDACIÓN	PENDIENTE DE COBRO A 31 DE DICIEMBRE
			COBROS EN ESPECIE	INSOLVENCIAS	PRESCRIPCIONES	OTRAS CAUSAS			
1999.11601		INCREMENTO VALOR TERRESONS INSPECCION FISCAL						188,74	
1999.11602		INTERES DEMORA(PLUSVALIA) INSPECCION FISCAL						218,72	
1999.11603		SANCION PLUSVALIA INSPECCION FISCAL						314,22	
1999.13000		I.AA.EE.EMPRESARIALES		20.704,34			20.704,34	120.918,32	
1999.13004		I.A.E. INSPECCION FISCAL						5.331,82	
1999.13005		SANCION INSPECCION FISCAL IAE						2.114,95	
1999.13006		INTERES DE DEMORA INSPPEC FISCAL IAE						1.242,95	
1999.290		***						809,86	
1999.311		TASA CENTRO DIA L						1.791,47	
1999.321		LICENCIAS URBANISTICAS						198,83	
1999.32104		LICENCIA DE APERTURA DE ESTABLECIMIENTOS						709,95	
1999.326		TASA RECOGIDA VEHICULOS						572,42	
1999.331		TASA ENTRADA VEHICULOS						851,93	
1999.332		TASA SUELO, SUBSUELO Y VUELO. OTROS L						9.323,21	
1999.335		TASA INSTALACION MESAS Y SILLAS						655,29	
1999.339		TASA O.V.P. (MATERIALES, ESCOMBROS, ETC...)						1.706,57	
1999.33901		TASA USO PRIV.-APROV.DOMICIO PCO.BARES						1.803,04	
1999.34200		PRECIO PUBLICO ESCUELA DE MUSICA						336,56	
1999.34202		PRECIO PUBLICO CASA CULTURA. TALLERES						676,14	



EJERCICIOS CERRADOS
DERECHOS A COBRAR DE PRESUPUESTOS CERRADOS

EJERCICIO	2014	DESCRIPCIÓN	DERECHOS CANCELADOS				TOTAL DERECHOS CANCELADOS	RECAUDACIÓN	PENDIENTE DE COBRO A 31 DE DICIEMBRE
			COBROS EN ESPECIE	INSOLVENCIAS	PRESCRIPCIONES	OTRAS CAUSAS			
1999.34203		PRECIO PUBLICO. ESCUELA MUNICIPAL DE DANZA						288,48	
1999.39100		MULTAS. EXP. SANCIONADORES						150,25	
1999.45080		DE LA ADMON. GENERAL DE LA COMUNIDAD AUTONOMA						17.660,99	
1999.5002.313		ESCUELAS DEPORTIVAS Y FICHAS (MENORES,3-EDAD Y NAUTICAS)						63,56	
1999.5002.34301		ESCUELAS DEPORTIVAS MUNICIPALES						226,28	
2000.11200		IMPUESTO SOBRE BIENES INMUEBLES DE NATURALEZA RUSTICA		423,24			423,24	109.502,30	
2000.11301		IMPUESTO SOBRE BIENES INMUEBLES DE NATURALEZA URBANA		534,24			534,24	27.817,36	
2000.11500		IMPUESTO SOBRE VEHICULOS DE TRACCION MECANICA						3.707,52	
2000.11600		IMPUESTO SOBRE INCREMENTO VALOR TERRE.NAT.URB.						308,58	
2000.11603		SANCION PLUSVALIA INSPECCION FISCAL						130.207,49	
2000.13000		I.AA.EE.EMPRESARIALES		20.704,34			20.704,34	4.040,03	
2000.13004		I.A.E. INSPECCION FISCAL						1.686,45	
2000.13005		SANCION INSPECCION FISCAL IAE						26.727,31	
2000.13006		INTERES DE DEMORA INSPEC FISCAL IAE						19.722,27	
2000.29000		IMPUESTO SOBRE CONSTRUCCIONES						932,87	
2000.311		TASA CENTRO DIA L						3.083,94	
2000.321		LICENCIAS URBANISTICAS						10.125,29	
2000.32104		LICENCIA DE APERTURA DE ESTABLECIMIENTOS							

EJERCICIOS CERRADOS
DERECHOS A COBRAR DE PRESUPUESTOS CERRADOS

EJERCICIO	2014	DESCRIPCIÓN	DERECHOS CANCELADOS				TOTAL DERECHOS CANCELADOS	RECAUDACIÓN	PENDIENTE DE COBRO A 31 DE DICIEMBRE
			COBROS EN ESPECIE	INSOLVENCIAS	PRESCRIPCIONES	OTRAS CAUSAS			
2000.326		TASA RECOGIDA VEHICULOS						256,40	
2000.331		TASA ENTRADA VEHICULOS						789,54	
2000.332		TASA SUELO, SUBSUELO Y VUELO. OTROS L						1.880,78	
2000.33501		TASA PUESTOS Y BARRACAS						584,71	
2000.339		TASA O.V.P. (MATERILES, ESCOMBROS, ETC...)						86,66	
2000.34200		PRECIO PUBLICO ESCUELA DE MUSICA						185,11	
2000.34202		PRECIO PUBLICO CASA CULTURA. TALLERES						2.524,24	
2000.34203		PRECIO PUBLICO. ESCUELA MUNICIPAL DE DANZA						634,43	
2000.39100		MULTAS. EXP. SANCIONADORES						2.011,24	
2000.5002.313		ESCUELAS DEPORTIVAS Y FICHAS (MENORES,3ªEDAD Y NAUTICAS)						917,53	
2000.5002.34301		ESCUELAS DEPORTIVAS MUNICIPALES						9.012,33	
2001.11200		IMPUESTO SOBRE BIENES INMUEBLES DE NATURALEZA RUSTICA		437,44			437,44	85.577,14	
2001.11301		IMPUESTO SOBRE BIENES INMUEBLES DE NATURALEZA URBANA		544,89			544,89	27.033,07	
2001.11500		IMPUESTO SOBRE VEHICULOS DE TRACCION MECANICA						735,79	
2001.11600		IMPUESTO SOBRE INCREMENTO VALOR TERRE.NAT.URB.						22.358,73	
2001.11601		INCREMENTO VALOR TERRESONS INSPECCION FISCAL						2.623,84	
2001.11602		INTERES DEMORA (PLUSVALIA) INSPECCION FISCAL						9.804,67	
2001.11603		SANCION PLUSVALIA INSPECCION FISCAL							

EJERCICIOS CERRADOS
DERECHOS A COBRAR DE PRESUPUESTOS CERRADOS

EJERCICIO	2014	DESCRIPCIÓN	DERECHOS CANCELADOS				TOTAL DERECHOS CANCELADOS	RECAUDACIÓN	PENDIENTE DE COBRO A 31 DE DICIEMBRE
			COBROS EN ESPECIE	INSOLVENCIAS	PRESCRIPCIONES	OTRAS CAUSAS			
2001.13000		I.AA.EE.EMPRESARIALES		19.378,15			429,36	152.618,85	
2001.29000		IMPUESTO SOBRE CONSTRUCCIONES						476,17	
2001.311		TASA CENTRO DIA L					28,94	668,03	
2001.321		LICENCIAS URBANISTICAS						799,29	
2001.32104		LICENCIA DE APERTURA DE ESTABLECIMIENTOS						1.628,04	
2001.326		TASA RECOGIDA VEHICULOS						210,04	
2001.331		TASA ENTRADA VEHICULOS						1.033,19	
2001.332		TASA SUELO, SUBSULEO Y VUELO.IBERDROLA						38.380,94	
2001.335		TASA INST.MESAS Y SILLAS VIA PUBLICA						1.669,61	
2001.33501		TASA PUESTOS Y BARRACAS						104,08	
2001.339		TASA O.V.P. (MATERILES, ESCOMBROS, ETC...)					28,93	568,21	
2001.33901		TASA USO PRIV.-APROV. DOMINIO PCO.QUIOSCOS						2.366,49	
2001.34200		PRECIO PUBLICO ESCUELA DE MUSICA						220,12	
2001.34202		PRECIO PUBLICO CASA CULTURA. TALLERES Y OTROS						2.976,12	
2001.34203		PRECIO PUBLICO. ESCUELA MUNICIPAL DE DANZA						675,29	
2001.39100		MULTAS. EXP. SANCIONADORES						8.398,48	
2001.45080		DE LA ADMON. GENERAL DE LA COMUNIDAD AUTONOMA						32.735,07	
2001.5002.313		ESCUELAS DEPORTIVAS Y FICHAS (MENORES,3-EDAD Y NAUTICAS)						22,76	
2001.5002.34301		ESCUELAS DEPORTIVAS MUNICIPALES						3.380,37	

EJERCICIOS CERRADOS
DERECHOS A COBRAR DE PRESUPUESTOS CERRADOS

EJERCICIO	2014	DESCRIPCIÓN	DERECHOS CANCELADOS				TOTAL DERECHOS CANCELADOS	RECAUDACIÓN	PENDIENTE DE COBRO A 31 DE DICIEMBRE
			COBROS EN ESPECIE	INSOLVENCIAS	PRESCRIPCIONES	OTRAS CAUSAS			
2002.11200		IMPUESTO SOBRE BIENES INMUEBLES DE NATURALEZA RUSTICA						327,63	
2002.11301		IMPUESTO SOBRE BIENES INMUEBLES DE NATURALEZA URBANA						27.835,85	
2002.11500		IMPUESTO SOBRE VEHICULOS DE TRACCION MECANICA		555,76			233,14	31.323,27	
2002.11600		IMPUESTO SOBRE INCREMENTO VALOR TERRE.NAT.URB.						1.159,24	
2002.11601		INCREMENTO VALOR TERRESONS INSPECCION FISCAL		3.080,02				18.966,60	
2002.11602		INTERES DEMORA (PLUSVALIA) INSPECCION FISCAL		157,81				1.886,60	
2002.11603		SANCION PLUSVALIA INSPECCION FISCAL		1.602,20				10.157,79	
2002.13000		I.AA.EE.EMPRESARIALES		22.177,86			258,11	173.469,37	
2002.13004		I.A.E. INSPECCION FISCAL						10.506,18	
2002.29000		IMPUESTO SOBRE CONSTRUCCIONES						716,11	
2002.301		TASA DE ALCANTARILLADO						259.687,63	
2002.311		TASA CENTRO DIA L						443,31	
2002.319		TASA UTILIZACION LOCALES MUNICIPALES L						300,50	
2002.321		LICENCIAS URBANISTICAS						865,16	
2002.32104		LICENCIA DE APERTURA DE ESTABLECIMIENTOS						1.636,67	
2002.326		TASA RECOGIDA VEHICULOS						359,27	
2002.331		TASA ENTRADA VEHICULOS						31,56	
2002.332		TASA SUELO, SUBSUELO Y VUELO. CANAL ISABEL II						41.585,55	

EJERCICIOS CERRADOS
DERECHOS A COBRAR DE PRESUPUESTOS CERRADOS

EJERCICIO	2014	DESCRIPCIÓN	DERECHOS CANCELADOS				TOTAL DERECHOS CANCELADOS	RECAUDACIÓN	PENDIENTE DE COBRO A 31 DE DICIEMBRE
			COBROS EN ESPECIE	INSOLVENCIAS	PRESCRIPCIONES	OTRAS CAUSAS			
2002.335		TASA INST.MESAS Y SILLAS VIA PUBLICA					717,00	215,10	
2002.339		TASA O.V.P. (MATERILES, ESCOMBROS, ETC...)						6,13	
2002.341		PRECIO PUBLICO AYUDA A DOMICILIO						4,40	
2002.34200		PRECIO PUBLICO ESCUELA DE MUSICA						56,22	
2002.34203		PRECIO PUBLICO. ESCUELA MUNICIPAL DE DANZA						1.352,54	
2002.349		PRECIO PUBLICO PARTICIPACION FORO MUJERES EMPRENDORAS						90,15	
2002.39100		MULTAS. EXP. SANCIONADORES						3.150,00	
2002.5002.313		ESCUELAS DEPORTIVAS Y FICHAS (MENORES,3ªEDAD Y NAUTICAS)						13.531,30	
2002.5002.34301		ESCUELAS DEPORTIVAS MUNICIPALES						116.179,96	
2003.11200		IMPUESTO SOBRE BIENES INMUEBLES DE NATURALLEZA RUSTICA					348,72	12.352,31	
2003.11301		IMPUESTO SOBRE BIENES INMUEBLES DE NATURALLEZA URBANA					716,65	37.238,25	
2003.11500		IMPUESTO SOBRE VEHICULOS DE TRACCION MECANICA	487,48					10.337,70	
2003.11601		INCREMENTO VALOR TERRESONS INSPECCION FISCAL						518,54	
2003.11602		INTERES DEMORA (PLUSVALIA) INSPECCION FISCAL						5.626,58	
2003.11603		SANCION PLUSVALIA INSPECCION FISCAL						19.611,24	
2003.13000		I.AA.EE.EMPRESARIALES	2.597,82				252,45	260.416,36	
2003.29000		IMPUESTO SOBRE CONSTRUCCIONES						5.813,80	
2003.311		TASA CENTRO DIA L							

EJERCICIOS CERRADOS
DERECHOS A COBRAR DE PRESUPUESTOS CERRADOS

EJERCICIO	2014	DESCRIPCIÓN	DERECHOS CANCELADOS				TOTAL DERECHOS CANCELADOS	RECAUDACIÓN	PENDIENTE DE COBRO A 31 DE DICIEMBRE
			COBROS EN ESPECIE	INSOLVENCIAS	PRESCRIPCIONES	OTRAS CAUSAS			
2003.321		LICENCIAS URBANISTICAS						39.483,08	
2003.32104		LICENCIA DE APERTURA DE ESTABLECIMIENTOS						1.530,74	
2003.326		TASA RECOGIDA VEHICULOS						55,16	
2003.331		TASA ENTRADA VEHICULOS						623,66	
2003.335		TASA INST.MESAS Y SILLAS VIA PUBLICA					886,20	2.179,97	
2003.33501		TASA PUESTOS Y BARRACAS						437,36	
2003.339		TASA O.V.P. (MATERILES, ESCOMBROS, ETC...)					9,86	384,57	
2003.34200		PRECIO PUBLICO ESCUELA DE MUSICA						23.739,65	
2003.34203		PRECIO PUBLICO. ESCUELA MUNICIPAL DE DANZA						201,75	
2003.5002.313		ESCUELAS DEPORTIVAS Y FICHAS (MENORES,3ªEDAD Y NAUTICAS)						3.520,95	
2003.5002.34301		ESCUELAS DEPORTIVAS MUNICIPALES						22.926,41	
2004.11200		IMPUESTO SOBRE BIENES INMUEBLES DE NATURALEZA RUSTICA					5,54	870,32	
2004.11301		IMPUESTO SOBRE BIENES INMUEBLES DE NATURALEZA URBANA					1.099,82	34.598,17	
2004.11500		IMPUESTO SOBRE VEHICULOS DE TRACCION MECANICA		508,95			1.331,44	32.770,71	
2004.11600		IMPUESTO SOBRE INCREMENTO VALOR TERRE.NAT.URB.						225,56	
2004.11601		INCREMENTO VALOR TERRESONS INSPECCION FISCAL						26.847,19	
2004.11602		INTERES DEMORA (PLUSVALIA) INSPECCION FISCAL						2.400,78	
2004.11603		SANCION PLUSVALIA INSPECCION FISCAL						10.258,29	

EJERCICIOS CERRADOS
DERECHOS A COBRAR DE PRESUPUESTOS CERRADOS

EJERCICIO	2014	DESCRIPCIÓN	DERECHOS CANCELADOS				TOTAL DERECHOS CANCELADOS	RECAUDACIÓN	PENDIENTE DE COBRO A 31 DE DICIEMBRE
			COBROS EN ESPECIE	INSOLVENCIAS	PRESCRIPCIONES	OTRAS CAUSAS			
2004.13000		I.AA.EE.EMPRESARIALES		3.837,22			3.837,22	54.856,88	
2004.29000		IMPUESTO SOBRE CONSTRUCCIONES						914,17	
2004.321		LICENCIAS URBANISTICAS						297,52	
2004.32104		LICENCIA DE APERTURA DE ESTABLECIMIENTOS						1.396,86	
2004.326		TASA RECOGIDA VEHICULOS						511,20	
2004.331		TASA ENTRADA VEHICULOS						110,50	
2004.332		TASA SUELO, SUBSUELO Y VUELO.IBERDROLA						24.622,45	
2004.33202		INSPECCION FISCAL TASAS. INTERESES DEMORA						3,00	
2004.334		TASA APERTURA ZANJAS Y CALICATAS						4.668,90	
2004.335		TASA INST.MESAS Y SILLAS VIA PUBLICA					913,20	4.046,97	
2004.339		TASA O.V.P. (MATERILES, ESCOMBROS, ETC...)						4.685,21	
2004.33901		TASA USO PRIV.-APROV. DOMINIO PCO.QUIOSCOS						2.469,27	
2004.341		PRECIO PUBLICO AYUDA A DOMICILIO						279,79	
2004.34200		PRECIO PUBLICO ESCUELA DE MUSICA					24,00	164,68	
2004.34203		PRECIO PUBLICO. ESCUELA MUNICIPAL DE DANZA						6.520,55	
2004.39100		MULTAS. EXP. SANCIONADORES						13.556,98	
2004.75060		DE LA ADMINISTRACION GENERAL DE LA C.A.M.						112.018,19	
2004.5002.313		ESCUELAS DEPORTIVAS Y FICHAS (MENORES.3-EDAD Y NAUTICAS)						4.460,47	
2004.5002.34301		ESCUELAS DEPORTIVAS MUNICIPALES					706,61	17.625,13	

EJERCICIOS CERRADOS
DERECHOS A COBRAR DE PRESUPUESTOS CERRADOS

EJERCICIO	2014	DESCRIPCIÓN	DERECHOS CANCELADOS				TOTAL DERECHOS CANCELADOS	RECAUDACIÓN	PENDIENTE DE COBRO A 31 DE DICIEMBRE
			COBROS EN ESPECIE	INSOLVENCIAS	PRESCRIPCIONES	OTRAS CAUSAS			
2004.5002.400		TRANSFERENCIAS ADMON.GRAL.ENTIDAD LOCAL						1,00	
2005.11200		IMPUESTO SOBRE BIENES INMUEBLES DE NATURALLEZA RUSTICA					24,87	964,51	
2005.11301		IMPUESTO SOBRE BIENES INMUEBLES DE NATURALLEZA URBANA					1.021,45	30.529,76	
2005.11500		IMPUESTO SOBRE VEHICULOS DE TRACCION MECANICA		427,05			1.721,34	30.653,18	
2005.11600		IMPUESTO SOBRE INCREMENTO VALOR TERRE.NAT.URB.						287,91	
2005.11601		INCREMENTO VALOR TERRESONS INSPECCION FISCAL						1.673,29	
2005.11602		INTERES DEMORA (PLUSVALIA) INSPECCION FISCAL						341,45	
2005.11603		SANCION PLUSVALIA INSPECCION FISCAL						607,55	
2005.13000		I.AA.EE.EMPRESARIALES		3.837,22				40.308,10	
2005.29000		IMPUESTO SOBRE CONSTRUCCIONES						442,63	
2005.311		TASA CENTRO DIA L						125,11	
2005.321		LICENCIAS URBANISTICAS						533,98	
2005.32104		LICENCIA DE APERTURA DE ESTABLECIMIENTOS					72,61	820,57	
2005.326		TASA RECOGIDA VEHICULOS						582,88	
2005.331		TASA ENTRADA VEHICULOS						8.774,74	
2005.332		TASA SUELO, SUBSULEO Y VUELO.IBERDROLA						10.929,23	
2005.33201		INSPECCION FISCAL TASAS. CUOTA TRIBUTARIA						13.492,03	
2005.33202		INSPECCION FISCAL TASAS. INTESES DEMORA						1.317,88	

EJERCICIOS CERRADOS
DERECHOS A COBRAR DE PRESUPUESTOS CERRADOS

EJERCICIO	2014	APLICACIÓN PRESUPUESTARIA	DESCRIPCIÓN	DERECHOS CANCELADOS				RECAUDACIÓN	PENDIENTE DE COBRO A 31 DE DICIEMBRE
				COBROS EN ESPECIE	INSOLVENCIAS	PRESCRIPCIONES	OTRAS CAUSAS		
2005.33203			SANCION INSPECCION FISCAL TASAS					1.281,83	
2005.334			TASA APERTURA ZANJAS Y CALICATAS					44,37	
2005.335			TASA INST.MESAS Y SILLAS VIA PUBLICA				1.006,60	3.271,18	
2005.339			TASA O.V.P. (MATERILES, ESCOMBROS, ETC...)					158,31	
2005.33901			TASA USO PRIV.-APROV. DOMINIO PCO.QUIOSCOS					19.728,87	
2005.341			PRECIO PUBLICO AYUDA A DOMICILIO					36,20	
2005.34200			PRECIO PUBLICO ESCUELA DE MUSICA					96,85	
2005.34203			PRECIO PUBLICO. ESCUELA MUNICIPAL DE DANZA					6.055,20	
2005.39100			MULTAS. EXP. SANCIONADORES					668,74	
2005.45080			DE LA ADMON. GENERAL DE LA COMUNIDAD AUTONOMA					37.532,00	
2005.5002.313			ESCUELAS DEPORTIVAS Y FICHAS (MENORES,3-EDAD Y NAUTICAS)					5.303,81	
2005.5002.34301			ESCUELAS DEPORTIVAS MUNICIPALES				283,35	26.186,45	
2006.11200			IMPUESTO SOBRE BIENES INMUEBLES DE NATURALEZA RUSTICA					743,85	
2006.11301			IMPUESTO SOBRE BIENES INMUEBLES DE NATURALEZA URBANA				510,22	10.575,30	
2006.11500			IMPUESTO SOBRE VEHICULOS DE TRACCION MECANICA		442,00			38.907,35	
2006.11600			IMPUESTO SOBRE INCREMENTO VALOR TERRE.NAT.URB.					49.834,95	
2006.11603			SANCION PLUSVALIA INSPECCION FISCAL					111,46	
2006.13000			I.AA.EE.EMPRESARIALES		3.597,39		3.597,39	21.420,30	

EJERCICIOS CERRADOS
DERECHOS A COBRAR DE PRESUPUESTOS CERRADOS

EJERCICIO	2014	DESCRIPCIÓN	DERECHOS CANCELADOS				TOTAL DERECHOS CANCELADOS	RECAUDACIÓN	PENDIENTE DE COBRO A 31 DE DICIEMBRE
			COBROS EN ESPECIE	INSOLVENCIAS	PRESCRIPCIONES	OTRAS CAUSAS			
2006.29000		IMPUESTO SOBRE CONSTRUCCIONES						9.922,52	
2006.29001		ICIO INSPECCION FICAL CUOTA TRIBUTARIA						8.594,70	
2006.29002		ICIO INTERESES DEMORA INSPECCION FISCAL						1.379,46	
2006.29003		SANCION ICIO INSPECCION FISCAL						6.349,40	
2006.321		LICENCIAS URBANISTICAS						1.625,93	
2006.32101		TLU INSPECCION FISCAL CUOTA TRIBUTARIA						1.316,06	
2006.32102		TLU INTERESES INSPECCION FISCAL						211,23	
2006.32103		TLU SANCION INSPECCION FISCAL						220,94	
2006.32104		LICENCIA DE APERTURA DE ESTABLECIMIENTOS						843,37	
2006.326		TASA RECOGIDA VEHICULOS					7,38	312,93	
2006.331		TASA ENTRADA VEHICULOS						3.602,47	
2006.332		TASA SUELO, SUBSUELO Y VUELO. CANAL ISABEL II						23.286,61	
2006.33201		INSPECCION FISCAL TASAS. CUOTA TRIBUTARIA						3.057,64	
2006.33202		INSPECCION FISCAL TASAS. INTESES DEMORA						448,11	
2006.334		TASA APERTURA ZANJAS Y CALICATAS						553,01	
2006.335		TASA INST.MESAS Y SILLAS VIA PUBLICA					835,83	6.784,54	
2006.33501		TASA PUESTOS Y BARRRACAS						1.818,30	
2006.33901		TASA USO PRIV.-APROV. DOMINIO PCO.QUIOSCOS						18.886,75	
2006.34200		PRECIO PUBLICO ESCUELA DE MUSICA						111,38	

EJERCICIOS CERRADOS
DERECHOS A COBRAR DE PRESUPUESTOS CERRADOS

EJERCICIO	2014	DESCRIPCIÓN	DERECHOS CANCELADOS				TOTAL DERECHOS CANCELADOS	RECAUDACIÓN	PENDIENTE DE COBRO A 31 DE DICIEMBRE
			COBROS EN ESPECIE	INSOLVENCIAS	PRESCRIPCIONES	OTRAS CAUSAS			
2006.34203		PRECIO PUBLICO. ESCUELA MUNICIPAL DE DANZA						13.936,53	
2006.349		PRECIO PUBLICO PRESTACION DIVERSOS SERVICIOS						240,00	
2006.5002.313		ESCUELAS DEPORTIVAS Y FICHAS (MENORES, 3ª-EDAD Y NAUTICAS)					121,80	7.297,70	
2006.5002.34301		ESCUELAS DEPORTIVAS MUNICIPALES						18.819,94	
2007.11200		IMPUESTO SOBRE BIENES INMUEBLES DE NATURALEZA RUSTICA					55,05	495,85	
2007.11301		IMPUESTO SOBRE BIENES INMUEBLES DE NATURALEZA URBANA					1.098,18	48.230,95	
2007.11500		IMPUESTO SOBRE VEHICULOS DE TRACCION MECANICA		458,36			2.189,43	27.606,25	
2007.11600		IMPUESTO SOBRE INCREMENTO VALOR TERRE.NAT.URB.						771,48	
2007.11601		INCREMENTO VALOR TERRESONS INSPECCION FISCAL					208,64	29.004,81	
2007.11602		INTERES DEMORA (PLUSVALIA) INSPECCION FISCAL					34,95	6.078,78	
2007.11603		SANCION PLUSVALIA INSPECCION FISCAL					135,70	11.003,86	
2007.13000		I.AA.EE.EMPRESARIALES		3.847,41				67.662,30	
2007.13004		I.A.E. INSPECCION FISCAL						1.673,45	
2007.13005		SANCION INSPECCION FISCAL IAE						497,85	
2007.13006		INTERES DE DEMORA INSPEC FISCAL IAE						371,04	
2007.29000		IMPUESTO SOBRE CONSTRUCCIONES						10.292,18	
2007.29001		ICIO INSPECCION FICAL CUOTA TRIBUTARIA							
2007.29002		ICIO INTERESES DEMORA INSPECCION FISCAL						1.624,62	

EJERCICIOS CERRADOS
DERECHOS A COBRAR DE PRESUPUESTOS CERRADOS

EJERCICIO	2014	APLICACIÓN PRESUPUESTARIA	DESCRIPCIÓN	DERECHOS CANCELADOS				TOTAL DERECHOS CANCELADOS	RECAUDACIÓN	PENDIENTE DE COBRO A 31 DE DICIEMBRE
				COBROS EN ESPECIE	INSOLVENCIAS	PRESCRIPCIONES	OTRAS CAUSAS			
2007.29003			SANCION ICIO INSPECCION FISCAL						9.523,19	
2007.311			TASA CENTRO DIA L						1.526,38	
2007.321			LICENCIAS URBANISTICAS						2.443,29	
2007.32101			TLU INSPECCION FISCAL CUOTA TRIBUTARIA						95.303,52	
2007.32102			TLU INTERESES INSPECCION FISCAL						1.878,67	
2007.32103			TLU SANCION INSPECCION FISCAL						21.531,62	
2007.32104			LICENCIA DE APERTURA DE ESTABLECIMIENTOS						875,65	
2007.326			TASA RECOGIDA VEHICULOS						380,40	
2007.331			TASA ENTRADA VEHICULOS					1.581,59	2.605,86	
2007.332			TASA SUELO, SUBSUELO Y VUELO.GAS						20.849,58	
2007.33201			INSPECCION FISCAL TASAS. CUOTA TRIBUTARIA						489,38	
2007.33202			INSPECCION FISCAL TASAS. INTESES DEMORA						85,45	
2007.335			TASA INST.MESAS Y SILLAS VIA PUBLICA					611,64	6.616,11	
2007.33501			TASA PUESTOS Y BARRACAS						0,63	
2007.339			TASA O.V.P. (MATERILES, ESCOMBROS, ETC...)						1.664,28	
2007.33901			TASA USO PRIV.-APROV. DOMINIO PCO.QUIOSCOS						2.719,05	
2007.341			PRECIO PUBLICO AYUDA A DOMICILIO						223,09	
2007.34200			PRECIO PUBLICO ESCUELA DE MUSICA						77,82	
2007.34203			PRECIO PUBLICO. ESCUELA MUNICIPAL DE DANZA						170,50	

EJERCICIOS CERRADOS
DERECHOS A COBRAR DE PRESUPUESTOS CERRADOS

EJERCICIO	2014	DESCRIPCIÓN	DERECHOS CANCELADOS				TOTAL DERECHOS CANCELADOS	RECAUDACIÓN	PENDIENTE DE COBRO A 31 DE DICIEMBRE
			COBROS EN ESPECIE	INSOLVENCIAS	PRESCRIPCIONES	OTRAS CAUSAS			
2007.5002.313		ESCUELAS DEPORTIVAS Y FICHAS (MENORES, 3ª EDAD Y NAUTICAS)						2.490,70	
2007.5002.34301		ESCUELAS DEPORTIVAS MUNICIPALES					39,67	5.305,28	
2008.11200		IMPUESTO SOBRE BIENES INMUEBLES DE NATURALEZA RUSTICA					39,23		
2008.11301		IMPUESTO SOBRE BIENES INMUEBLES DE NATURALEZA URBANA					1.640,31	71.801,28	
2008.11500		IMPUESTO SOBRE VEHICULOS DE TRACCION MECANICA					2.900,11	60.920,14	
2008.11600		IMPUESTO SOBRE INCREMENTO VALOR TERRE.NAT.URB.		472,19				22.118,16	
2008.11601		INCREMENTO VALOR TERRESONS INSPECCION FISCAL						20.745,70	
2008.11602		INTERES DEMORA (PLUSVALIA) INSPECCION FISCAL						4.253,55	
2008.11603		SANCION PLUSVALIA INSPECCION FISCAL						7.927,94	
2008.13000		I.AA.EE.EMPRESARIALES						36.867,09	
2008.13004		I.A.E. INSPECCION FISCAL						213.894,68	
2008.13006		INTERES DE DEMORA INSPER FISCAL IAE						39.373,86	
2008.29000		IMPUESTO SOBRE CONSTRUCCIONES						10.765,36	
2008.29001		ICIO INSPECCION FICAL CUOTA TRIBUTARIA						590,68	
2008.29002		ICIO INTERESES DEMORA INSPECCION FISCAL						25,90	
2008.29003		SANCION ICIO INSPECCION FISCAL						2.106,66	
2008.311		TASA CENTRO DIA L						99,55	
2008.321		LICENCIAS URBANISTICAS					27,78	1.700,50	

EJERCICIOS CERRADOS
DERECHOS A COBRAR DE PRESUPUESTOS CERRADOS

EJERCICIO	2014	DESCRIPCIÓN	DERECHOS CANCELADOS				TOTAL DERECHOS CANCELADOS	RECAUDACIÓN	PENDIENTE DE COBRO A 31 DE DICIEMBRE
			COBROS EN ESPECIE	INSOLVENCIAS	PRESCRIPCIONES	OTRAS CAUSAS			
2008.32103		TLU SANCION INSPECCION FISCAL						450,00	
2008.32104		LICENCIA DE APERTURA DE ESTABLECIMIENTOS					58,83	1.638,18	
2008.323		TASA PRESTACION SERVICIOS ORDEN URBANISTICO						525,00	
2008.326		TASA RECOGIDA VEHICULOS					260,44	651,10	
2008.331		TASA ENTRADA VEHICULOS					1.548,50	2.299,56	
2008.332		TASA SUELO, SUBSUELO Y VUELO. TELEFONICA						24.484,37	
2008.33201		INSPECCION FISCAL TASAS. CUOTA TRIBUTARIA						91,78	
2008.334		TASA APERTURA ZANJAS Y CALICATAS						10,86	
2008.335		TASA INST.MESAS Y SILLAS VIA PUBLICA					628,13	8.270,21	
2008.33501		TASA PUESTOS Y BARRRACAS						387,30	
2008.339		TASA O.V.P. (MATERILES, ESCOMBROS, ETC...)						6.937,00	
2008.33901		TASA USO PRIV.-APROV. DOMINIO PCO.QUIOSCOS						2.852,28	
2008.341		PRECIO PUBLICO AYUDA A DOMICILIO					0,02	108,33	
2008.34200		PRECIO PUBLICO ESCUELA DE MUSICA					9,32	27,29	
2008.34202		PRECIO PUBLICO CASA CULTURA. TALLERES Y OTROS						1.114,57	
2008.34203		PRECIO PUBLICO. ESCUELA MUNICIPAL DE DANZA						928,08	
2008.349		PRECIO PUBLICO ACTIVIDADES CONCEJALIA INFANCIA						144,00	
2008.5002.313		ESCUELAS DEPORTIVAS Y FICHAS (MENORES,3ªEDAD Y NAUTICAS)						2.079,80	

EJERCICIOS CERRADOS
DERECHOS A COBRAR DE PRESUPUESTOS CERRADOS

EJERCICIO	2014	DESCRIPCIÓN	DERECHOS CANCELADOS				RECAUDACIÓN	PENDIENTE DE COBRO A 31 DE DICIEMBRE
			COBROS EN ESPECIE	INSOLVENCIAS	PRESCRIPCIONES	OTRAS CAUSAS		
2008.5002.34301		ESCUELAS DEPORTIVAS MUNICIPALES					219,07	2.554,55
2009.11200		IMPUESTO SOBRE BIENES INMUEBLES DE NATURALEZA RUSTICA					62,68	71,45
2009.11301		IMPUESTO SOBRE BIENES INMUEBLES DE NATURALEZA URBANA					6.559,82	71.868,37
2009.11500		IMPUESTO SOBRE VEHICULOS DE TRACCION MECANICA		489,20			6.312,66	66.425,01
2009.11601		INCREMENTO VALOR TERRESONS INSPECCION FISCAL					10.603,26	257.560,61
2009.11602		INTERES DEMORA (PLUSVALIA) INSPECCION FISCAL					1.876,81	44.914,52
2009.11603		SANCION PLUSVALIA INSPECCION FISCAL					3.208,14	161.139,35
2009.13000		I.AA.EE.EMPRESARIALES		3.597,39			412,25	62.192,93
2009.13004		I.A.E. INSPECCION FISCAL						11.944,03
2009.13006		INTERES DE DEMORA INSPER FISCAL IAE						1.955,35
2009.29000		IMPUESTO SOBRE CONSTRUCCIONES						1.336,31
2009.29001		ICIO INSPECCION FICAL CUOTA TRIBUTARIA						24.142,40
2009.29002		ICIO INTERESES DEMORA INSPECCION FISCAL						1.848,35
2009.29003		SANCION ICIO INSPECCION FISCAL					1.189,57	10.158,56
2009.313		TASAS ESCUELAS DEPORTIVAS						695,10
2009.321		LICENCIAS URBANISTICAS					76,03	2.299,85
2009.32101		TLU INSPECCION FISCAL CUOTA TRIBUTARIA						2.431,30
2009.32104		LICENCIA DE APERTURA DE ESTABLECIMIENTOS					1.030,18	1.191,73



EJERCICIOS CERRADOS
DERECHOS A COBRAR DE PRESUPUESTOS CERRADOS

EJERCICIO	2014	APLICACIÓN PRESUPUESTARIA	DESCRIPCIÓN	DERECHOS CANCELADOS				TOTAL DERECHOS CANCELADOS	RECAUDACIÓN	PENDIENTE DE COBRO A 31 DE DICIEMBRE
				COBROS EN ESPECIE	INSOLVENCIAS	PRESCRIPCIONES	OTRAS CAUSAS			
2009.326			TASA RECOGIDA VEHICULOS					67,45	21.615,29	
2009.331			TASA ENTRADA VEHICULOS					2.417,55	6.700,33	
2009.333			TASA SUELO, SUBSUELO Y VUELO. OTROS L						6.443,23	
2009.334			TASA APERTURA ZANJAS Y CALICATAS						94,02	
2009.335			TASA INST.MESAS Y SILLAS VIA PUBLICA					1.789,13	7.763,82	
2009.33501			TASA PUESTOS Y BARRACAS						1.103,75	
2009.339			TASA O.V.P. (MATERILES, ESCOMBROS, ETC...)						2.205,00	
2009.33901			TASA USO PRIVATIVO-APROV.DOMINIO PCO.SERVICIO BARES					35,56	436,40	
2009.341			PRECIO PUBLICO AYUDA A DOMICILIO					97,45	212,75	
2009.34200			PRECIO PUBLICO ESCUELA DE MUSICA						87,74	
2009.34203			PRECIO PUBLICO. ESCUELA MUNICIPAL DE DANZA					153,90	1.588,82	
2009.34301			PRECIO PUBLICO ESCUELAS DEPORTIVAS						24,00	
2009.349			PRECIO PUBLICO ACTIVIDADES CONCEJALIA INFANCIA						11.403,75	
2009.720			DE LA ADMINISTRACION GENERAL DEL ESTADO						148.831,19	
2009.332.332			TASA SUELO, SUBSUELO Y VUELO. TELEFONICA					284,16	1.409,66	
2010.11200			IMPUESTO SOBRE BIENES INMUEBLES DE NATURALEZA RUSTICA					90.505,58	116.338,91	
2010.11301			IMPUESTO SOBRE BIENES INMUEBLES DE NATURALEZA URBANA					7.261,97	81.304,05	
2010.11500			IMPUESTO SOBRE VEHICULOS DE TRACCION MECANICA	689,04						

EJERCICIOS CERRADOS
DERECHOS A COBRAR DE PRESUPUESTOS CERRADOS

EJERCICIO	2014	DESCRIPCIÓN	DERECHOS CANCELADOS				TOTAL DERECHOS CANCELADOS	RECAUDACIÓN	PENDIENTE DE COBRO A 31 DE DICIEMBRE
			COBROS EN ESPECIE	INSOLVENCIAS	PRESCRIPCIONES	OTRAS CAUSAS			
2010.11601		INCREMENTO VALOR TERRESONS INSPECCION FISCAL					32.890,66	176.593,57	
2010.11602		INTERES DEMORA (PLUSVALIA) INSPECCION FISCAL					3.364,96	21.368,67	
2010.11603		SANCION PLUSVALIA INSPECCION FISCAL					110,00	39.505,87	
2010.13000		I.AA.EE.EMPRESARIALES		3.597,39				65.487,06	
2010.13004		I.A.E. INSPECCION FISCAL						36.869,33	
2010.13005		SANCION INSPECCION FISCAL IAE						14.887,74	
2010.13006		INTERES DE DEMORA INSPEC FISCAL IAE						5.181,98	
2010.29000		IMPUESTO SOBRE CONSTRUCCIONES						13.592,63	
2010.29001		ICIO INSPECCION FICAL CUOTA TRIBUTARIA					2.038,76	54.236,34	
2010.29002		ICIO INTERESES DEMORA INSPECCION FISCAL						5.069,56	
2010.29003		SANCION ICIO INSPECCION FISCAL						17.022,34	
2010.321		LICENCIAS URBANISTICAS						2.965,50	
2010.32101		TLU INSPECCION FISCAL. CUOTA TRIBUTARIA					328,62	21.483,98	
2010.32102		TLU INSEPCCION INTERESES DE DEMORA						754,10	
2010.32104		TASA LICENCIA APERTURA					760,67	5.564,47	
2010.326		TASA RETIRADA VEHICULOS					67,45	791,05	
2010.331		TASA ENTRADA VEHICULOS					2.447,89	1.962,21	
2010.332		T. UTIL. DOM. PCO. EMPRESAS SUMINISTRADORAS						23.356,55	

EJERCICIOS CERRADOS
DERECHOS A COBRAR DE PRESUPUESTOS CERRADOS

EJERCICIO	2014	DESCRIPCIÓN	DERECHOS CANCELADOS				RECAUDACIÓN	PENDIENTE DE COBRO A 31 DE DICIEMBRE
			COBROS EN ESPECIE	INSOLVENCIAS	PRESCRIPCIONES	OTRAS CAUSAS		
2010.333		TASA UTIL DOM. PCO. EMPRESAS TELECOMUNICACIONES					126.056,37	
2010.334		TASA APERTURA DE CALAS Y ZANJAS					88,31	
2010.335		TASA OCUPACION VIA PUBLICA CON TERRAZAS				2.083,46	5.555,88	
2010.33501		TASAS PUESTOS Y BARRACAS					401,10	
2010.339		OTRAS TASAS UTIL. DOM. PCO. O.V.P.					773,45	
2010.33901		OTRAS TASAS DOM. PCO. BARES Y QUIOSCOS				819,50	4.998,50	
2010.341		SERVICIOS ASISTENCIALES. AYUDA A DOMICILIO					83,17	
2010.34200		P. PCO. SERVICIOS EDUCATIVOS. ESCUELA DE MUSICA					349,25	
2010.34203		P. PCO. SERVICIOS EDUCATIVOS. ESC. MUN. DE DANZA				102,74	216,11	
2010.34301		PRECIOS PUBLICOS ESCUELAS DEPORTIVAS Y CARNETS				264,90	4.862,01	
2010.45002		C. AUTONOMA TRANSF. CONVENIOS S. SOCIALES E IGUALDAD					61.651,35	
2010.45030		C. AUTONOMA TRANSF. CONVENIOS EN MATERIA DE EDUCACION					12.469,16	
2010.45050		C. AUTONOMA TRANSF. CONVENIOS EMPLEO Y DESARROLLO LOCAL					44.768,22	
2010.45080		TRANSFERENCIAS COMUNIDAD AUTONOMA. INGRESOS. SUBVENCIONES CONVENIOS URBANISTICOS					61.088,49	
2010.599		OTRAS TRANSFERENCIAS COMUNIDAD AUTONOMA					526.732,00	
2010.75080		DE FAMILIAS E INSTITUCIONES SIN ANIMO DE LUCRO					166.333,38	
2010.780							57,90	

EJERCICIOS CERRADOS
DERECHOS A COBRAR DE PRESUPUESTOS CERRADOS

EJERCICIO	2014	DESCRIPCIÓN	DERECHOS CANCELADOS				TOTAL DERECHOS CANCELADOS	RECAUDACIÓN	PENDIENTE DE COBRO A 31 DE DICIEMBRE
			COBROS EN ESPECIE	INSOLVENCIAS	PRESCRIPCIONES	OTRAS CAUSAS			
2011.11200		IMPUESTO SOBRE BIENES INMUEBLES DE NATURALEZA RUSTICA					213,18	992,74	
2011.11301		IMPUESTO SOBRE BIENES INMUEBLES DE NATURALEZA URBANA					103.760,39	101.745,13	
2011.11500		IMPUESTO SOBRE VEHICULOS DE TRACCION MECANICA		650,13		650,13	13.922,61	90.652,58	
2011.11600		IMPUESTO SOBRE INCREMENTO VALOR TERRE.NAT.URB.						11.155,54	
2011.11601		INCREMENTO VALOR TERRESONS INSPECCION FISCAL					2.238,42	497.610,93	
2011.11602		INTERES DEMORA (PLUSVALIA) INSPECCION FISCAL					113,45	6.714,77	
2011.11603		SANCION PLUSVALIA INSPECCION FISCAL					291,25	58.218,98	
2011.13000		I.AA.EE.EMPRESARIALES		497,51		497,51	8.731,06	62.842,91	
2011.13004		I.A.E. INSPECCION FISCAL						54.529,16	
2011.13006		INTERES DE DEMORA INSPEC FISCAL IAE						4.507,37	
2011.29000		IMPUESTO SOBRE CONSTRUCCIONES						103.056,11	
2011.29001		ICIO INSPECCION FICAL CUOTA TRIBUTARIA						10.247,15	
2011.29002		ICIO INTERESES DEMORA INSPECCION FISCAL						1.042,16	
2011.29003		SANCION ICIO INSPECCION FISCAL						14.708,56	
2011.311		TASA PRESTACION SERVICIO PCO. ASISTENCIALES						1.451,74	
2011.321		LICENCIAS URBANISTICAS					0,33	294,60	
2011.32101		TLU INSPECCION FISCAL. CUOTA TRIBUTARIA						1.541,90	
2011.32102		TLU INSEPCCION INTERESES DE DEMORA						155,11	

EJERCICIOS CERRADOS
DERECHOS A COBRAR DE PRESUPUESTOS CERRADOS

EJERCICIO	2014	DESCRIPCIÓN	DERECHOS CANCELADOS				TOTAL DERECHOS CANCELADOS	RECAUDACIÓN	PENDIENTE DE COBRO A 31 DE DICIEMBRE
			COBROS EN ESPECIE	INSOLVENCIAS	PRESCRIPCIONES	OTRAS CAUSAS			
2011.32104		TASA LICENCIA APERTURA					258,87	2.533,75	
2011.326		TASA RETIRADA VEHICULOS					150,45	539,60	
2011.331		TASA ENTRADA VEHICULOS					677,12	5.861,73	
2011.33101		TASA VADOS INSPECCION FISCAL CUOTA TRIBUTARIA					7.037,08	7.700,09	
2011.33102		TASA VADOS INSPECCION FISCAL INTERESES DE DEMORA					632,11	443,80	
2011.332		T. UTIL. DOM. PCO. EMPRESAS SERVICIOS (1.5%)						90.312,26	
2011.334		TASA APERTURA DE CALAS Y ZANJAS						16,85	
2011.335		TASA OCUPACION VIA PUBLICA CON TERRAZAS					1.146,30	8.459,21	
2011.33901		OTRAS TASAS DOM. PCO. BARES Y QUIOSCOS					438,77	47.491,89	
2011.34200		P. PCO. SERVICIOS EDUCATIVOS. ESCUELA DE MUSICA					14,20	149,40	
2011.34203		P. PCO. SERVICIOS EDUCATIVOS. ESC. MUN. DE DANZA						131,50	
2011.34301		PRECIOS PUBLICOS ESCUELAS DEPORTIVAS Y CARNETS					200,27	937,95	
2011.39200		RECARGO DECLARACION EXTEMPORANEA SIN REQUERIMIENTO					20.121,27		
2011.45030		C. AUTONOMIA TRANSF. CONVENIOS EN MATERIA DE EDUCACION						3.536,00	
2011.599		CONVENIOS URBANISTICOS						261.099,42	
2012.11200		IMPUESTO SOBRE BIENES INMUEBLES DE NATURALEZA RUSTICA					412,40	1.710,16	
2012.11301		IMPUESTO SOBRE BIENES INMUEBLES DE NATURALEZA URBANA					151.212,56	252.754,38	



EJERCICIOS CERRADOS
DERECHOS A COBRAR DE PRESUPUESTOS CERRADOS

EJERCICIO	2014	DESCRIPCIÓN	DERECHOS CANCELADOS				TOTAL DERECHOS CANCELADOS	RECAUDACIÓN	PENDIENTE DE COBRO A 31 DE DICIEMBRE
			COBROS EN ESPECIE	INSOLVENCIAS	PRESCRIPCIONES	OTRAS CAUSAS			
2012.11500		IMPUESTO SOBRE VEHICULOS DE TRACCION MECANICA		589,21			30.232,09	111.317,41	
2012.11600		IMPUESTO SOBRE INCREMENTO VALOR TERRE.NAT.URB.						2.987,93	
2012.11601		INCREMENTO VALOR TERRESONS INSPECCION FISCAL					116,09	27.106,60	
2012.11602		INTERES DEMORA (PLUSVALIA) INSPECCION FISCAL					20,07	1.840,30	
2012.11603		SANCION PLUSVALIA INSPECCION FISCAL					401,37	3.942,31	
2012.13000		I.AA.EE.EMPRESARIALES					8.278,49	123.496,74	
2012.13005		SANCION INSPECCION FISCAL IAE						3.575,20	
2012.29000		IMPUESTO SOBRE CONSTRUCCIONES					10.614,70	321.686,26	
2012.29001		ICIO INSPECCION FICAL CUOTA TRIBUTARIA						20.721,91	
2012.29002		ICIO INTERESES DEMORA INSPECCION FISCAL						2.222,99	
2012.29003		SANCION ICIO INSPECCION FISCAL						1.504,31	
2012.301		TASA ENGANCHE CANAL DE ISABEL II					310,54	28,58	
2012.321		LICENCIAS URBANISTICAS					183,45	535,91	
2012.32101		TLU INSPECCION FISCAL. CUOTA TRIBUTARIA						3.395,68	
2012.32102		TLU INSEPCCION INTERESES DE DEMORA						368,33	
2012.32104		TASA LICENCIA APERTURA					1.318,24	2.225,80	
2012.323		TASA POR OTROS SERVICIOS URBANISTICOS						5.473,02	
2012.326		TASA RETIRADA VEHICULOS					158,46	359,87	

EJERCICIOS CERRADOS
DERECHOS A COBRAR DE PRESUPUESTOS CERRADOS

EJERCICIO	2014	APLICACIÓN PRESUPUESTARIA	DESCRIPCIÓN	DERECHOS CANCELADOS				TOTAL DERECHOS CANCELADOS	RECAUDACIÓN	PENDIENTE DE COBRO A 31 DE DICIEMBRE
				COBROS EN ESPECIE	INSOLVENCIAS	PRESCRIPCIONES	OTRAS CAUSAS			
2012.331			TASA ENTRADA VEHICULOS					2.519,42	3.195,12	
2012.33101			TASA VADOS INSPECCION FISCAL CUOTA TRIBUTARIA					3.007,08	4.171,67	
2012.33102			TASA VADOS INSPECCION FISCAL INTERESES DE DEMORA					402,25	420,54	
2012.332			T. UTIL. DOM. PCO. EMPRESAS SERVICIOS (1.5%)						4.355,03	
2012.333			TASA UTIL DOM. PCO. Y APROVECHAMIENTO DOM. PCO. TELEFONIA						17.466,85	
2012.334			TASA APERTURA DE CALAS Y ZANJAS						398,13	
2012.335			TASA OCUPACION VIA PUBLICA CON TERRAZAS					2.294,74	12.201,54	
2012.339			OTRAS TASAS UTIL. DOM. PCO. O.V.P.						6.650,64	
2012.341			SERVICIOS ASISTENCIALES. AYUDA A DOMICILIO Y CENTRO DIA					57,30	990,72	
2012.34200			P. PCO. SERVICIOS EDUCATIVOS. ESCUELA DE MUSICA					108,25	164,18	
2012.34203			P. PCO. SERVICIOS EDUCATIVOS. ESC. MUN. DE DANZA					932,45	1.388,73	
2012.34301			PRECIOS PUBLICOS ESCUELAS DEPORTIVAS Y CARNETS						4.802,43	
2012.393			INTERESES DE DEMORA					1.252,68	2.945,87	
2013.11200			IMPUESTO SOBRE BIENES INMUEBLES DE NATURALEZA RUSTICA					262.467,14	416.836,12	
2013.11301			IMPUESTO SOBRE BIENES INMUEBLES DE NATURALEZA URBANA					56.115,75	140.362,46	
2013.11500			IMPUESTO SOBRE VEHICULOS DE TRACCION MECANICA		622,50					
2013.11600			IMPUESTO SOBRE INCREMENTO VALOR TERRE.NAT.URB.					809,06	100.586,17	

EJERCICIOS CERRADOS
DERECHOS A COBRAR DE PRESUPUESTOS CERRADOS

EJERCICIO	2014	DESCRIPCIÓN	DERECHOS CANCELADOS				TOTAL DERECHOS CANCELADOS	RECAUDACIÓN	PENDIENTE DE COBRO A 31 DE DICIEMBRE
			COBROS EN ESPECIE	INSOLVENCIAS	PRESCRIPCIONES	OTRAS CAUSAS			
2013.11601		PLUSVALIAS. INSPECCION FISCAL					228.652,89	485.575,50	
2013.13000		I.AA.EE.EMPRESARIALES					30.522,38	156.800,16	
2013.13004		I.A.E. INSPECCION FISCAL					74.945,98	11.261,20	
2013.29000		IMPUESTO SOBRE CONSTRUCCIONES					17.816,67	12.025,05	
2013.301		TASA ENGANCHE CANAL DE ISABEL II					3.470,44	6.141,11	
2013.302		TASA RECOGIDA BASURAS		40,00		40,00	10.728,58	18.181,42	
2013.321		LICENCIAS URBANISTICAS					3.112,87	1.638,97	
2013.32104		TASA LICENCIA ACTIVIDAD					4.142,76		
2013.326		TASA RETIRADA VEHICULOS						149,60	
2013.331		TASA DE VADOS					6.156,89	3.828,87	
2013.33100		TASA POR OCUPACION VIA PUBLICA					23.044,76	516,70	
2013.332		T. UTIL. DOM. PCO. EMPRESAS SERVICIOS (1.5%)					36.202,06	2.667,36	
2013.33201		TASA DOMINIO PÚBLICO. INSPECCIÓN FISCAL					15.038,62		
2013.335		TASA OCUPACION VIA PUBLICA CON TERRAZAS					2.505,81	16.374,64	
2013.33501		TASA PUUESTOS Y MERCADILLO					3.686,80		
2013.33901		OTRAS TASAS DOM. PCO. BARES Y QUIOSCOS					3.808,53	33.703,90	
2013.341		SERVICIOS ASISTENCIALES. AYUDA A DOMICILIO Y CENTRO DIA					156,60	623,58	
2013.34101		SERVICIOS ASISTENCIALES PRECIO PUBLICO TELEASISTENCIA					76,58		
2013.34200		P. PCO. SERVICIOS EDUCATIVOS. ESCUELA DE MUSICA					359,45	439,95	

EJERCICIOS CERRADOS
DERECHOS A COBRAR DE PRESUPUESTOS CERRADOS

EJERCICIO	2014	DESCRIPCIÓN	DERECHOS CANCELADOS				TOTAL DERECHOS CANCELADOS	RECAUDACIÓN	PENDIENTE DE COBRO A 31 DE DICIEMBRE
			COBROS EN ESPECIE	INSOLVENCIAS	PRESCRIPCIONES	OTRAS CAUSAS			
2013.34203		P. PCO. SERVICIOS EDUCATIVOS. ESC. MUN. DE DANZA					341,93	7.722,13	
2013.34301		PRECIOS PUBLICOS ESCUELAS DEPORTIVAS					5.337,90	5.763,04	
2013.34303		INGRESOS ABONO TRES CANTOS DEPORTES					2.818,98	3.112,77	
2013.34305		PRECIO PUBLICO ESCUELA DE NATACION					422,47	682,37	
2013.349		OTROS PRECIOS PUBLICOS. INFANCIA						325,00	
2013.389		REINTEGROS DE PRESUPUESTO CERRADO					4.932,62		
2013.391		GESTIÓN DE MULTAS Y SANCIONES					10.132,21	14.085,21	
2013.39104		EXPEDIENTES SANCIONADORES INSPECCIÓN FISCAL					17.460,67	305,87	
2013.39301		INTERESES DE DEMORA INSPECCIÓN FISCAL					2.981,48	2.176,34	
2013.39302		INTERESES POR COMPROB. LIMITADA PLUSVALIA					73,66	2.058,09	
2013.399		INGRESOS DIVERSOS					6.000,00		
2013.39906		INGRESOS POR COSTAS JUDICIALES					494,00		
2013.45030		C. AUTONOMA TRANSF. CONVENIOS EN MATERIA DE EDUCACION					78.062,11		
2013.45050		C. AUTONOMA TRANSF. CONVENIOS EMPLEO Y DESARROLLO LOCAL						25.379,71	
2013.45060		TRANSFERENCIAS COMUNIDAD AUTONOMA. AREA DE MUJER					60.872,27	3.764,27	
2013.45081		TRANSFERENCIAS CORRIENTES BESCAM					125.884,00		
		TOTAL		249.126,27			1.684.089,89	14.477.852,84	



4.20.B.4. VARIACIÓN DE RESULTADOS EJERCICIOS ANTERIORES.



EJERCICIOS CERRADOS

Fecha Obtención 09/04/2015
Pág. 1

VARIACIÓN DE RESULTADOS PRESUPUESTARIOS DE EJERCICIOS ANTERIORES

	EJERCICIO		2014
	TOTAL VARIACIÓN DERECHOS	TOTAL VARIACIÓN OBLIGACIONES	VARIACIÓN DE RESULTADOS PRESUPUESTARIOS DE EJERCICIOS ANTERIORES
- a) Operaciones corrientes	-1.088.162,77	-4.679,71	-1.083.483,06
- b) Otras operaciones no financieras		-17.864,96	17.864,96
- Operaciones no financieras (a + b)	-1.088.162,77	-22.544,67	-1.065.618,10
- Activos financieros			
- Pasivos financieros			
TOTAL	-1.088.162,77	-22.544,67	-1.065.618,10



4.20.C. Ejercicios Posteriores.



EJERCICIOS POSTERIORES

COMPROMISOS DE GASTO CON CARGO A PRESUPUESTOS DE EJERCICIOS POSTERIORES

EJERCICIO	2014	APLIC. PRESUPUESTARIA	DESCRIPCIÓN	COMPROMISOS DE GASTOS ADQUIRIDOS CON CARGO AL PRESUPUESTO DEL EJERCICIO				
				2.015	2.016	2.017	2.018	AÑOS SUCESIVOS
2014.1.002.920.22200			COMUNICACIONES: TELEFONIA, DATOS Y HOSTING	170.367,95	170.367,95			
2014.2.001.151.22799			CANONES E.M.S.					
2014.2.001.151.622			OTRAS OBRAS	526.011,05				
2014.2.001.162.22707			LIMPIEZA VIARIA, RECOGIDA RESIDUOS Y PUNTO LIMPIO					
2014.2.001.169.22707			CONSERVACION FUENTES ORNAMENTALES					
2014.2.002.165.22100			ENERGIA ELECTRICA					
2014.2.002.920.22000			MATERIAL DE OFICINA					
2014.2.002.920.22799			CANONES E.M.S.					
2014.2.002.920.44901			CANONES E.M.S.					
2014.2.002.921.213			MANTENIMIENTO ASCENSORES EDIF. MUNICIPALES	14.830,29	3.413,26			
2014.2.002.921.21301			MANTENIMIENTO CLIMATIZACION EDIF. MUNICIPALES	11.898,74				
2014.2.003.934.22707			CONTRATO GESTION DE CAJA Y PADRONES	12.269,52				
2014.2.004.134.22708			OPERADORES SALA CECON					
2014.2.004.134.22709			SISTEMAS PROTECCION CONTRA INCENDIOS					
2014.2.004.134.22710			SISTEMAS DE SEGURIDAD					
2014.2.004.134.22712			SEGURIDAD CASA DE LA CULTURA Y BIBLIOTECA	246.606,28				
2014.2.005.339.22708			PROGRAMA NOCTURNO ALTERNATE EN LA NOCHE	61.000,00	15.759,86			
2014.2.005.339.22709			EDUCACION PARA LA SALUD	23.750,00				
2014.2.005.339.22799			CANONES E.M.S.					



4.20.D. Gastos con Financiación Afectada.



4.20.D.1. DESVIACIONES DE FINANCIACIÓN.



Ayuntamiento de
Tres Cantos

Intervención-Contabilidad

INFORME

RESUMEN GENERAL A: 31-12-2014

FONDOS AFECTADOS POR PARTIDAS PRESUPUESTARIAS	GASTOS	INGRESOS	CONCEPTO	DESVIACIONES ACUMULADAS		DESV. FIN EJERCICIO	
				POSITIVAS	NEGATIVAS	POSITIVAS	NEGATIVAS
I. OTRAS INVERSIONES	709.194,24	709.194,24	(600) Gestión Patrimonial 2002-2003	0,00			26.789,81
II. INFRAESTRUCTURAS	7.128.076,65	7.128.076,65	(600) Gestión Patrimonial 2002-2003	0,00			11.684,66
III. EDIFICACIONES	2.917.973,91	2.961.479,81	(600) Gestión Patrimonial 2002-2003	43.505,90			0,00
IV. OBRA PENDIENTE DE DETERMINACIÓN Crédito Extraordinario (Pleno 27/04/06)	3.431.494,09	3.454.030,98	(600) Afectado. Gestión Patrimonial 2002-2003	22.536,89			262.686,70
V. INVERSIONES PMS	6.353.621,52	6.022.618,02	PLENO 26-02-2009	477.917,93			174.659,96
		1.061.000,00	DECRETO 26-05-2009				
		34.455,00	Ingreso BONIN, S.A.				
		29.165,00	Ingreso PRUDI, S.A.				
		104.831,68	Ingreso DELTA				
977.050,67	1.025.892,00	Ingreso SECUOYA	469.371,58			525.482,55	
TOTAL	21.517.411,08	22.530.743,38		1.013.332,30			1.001.303,68



Desviaciones de financiación imputables al Ejercicio 2014

$$DF_{2014} = DR_{(14)} - CF * OR_{(14)}$$

COEFICIENTE DE FINANCIACIÓN		DESVIACIONES DE FINANCIACIÓN
I. INGRESOS AFECTADOS GESTIÓN PATRIMONIAL 2002-2003 (CF=1)		
OTRAS INVERSIONES	$CF = \frac{709.194,24 + 0}{709.194,24 + 0} = 1$	$DF = 0 - 1 * 26.789,81 = - 26.789,81$
INFRAESTRUCTURAS	$CF = \frac{7.128.076,65 + 0}{7.128.076,65 + 0} = 1$	$DF = 0 - 1 * 11.684,66 = - 11.684,66$
EDIFICACIONES	$CF = \frac{2.961.479,81 + 0}{2.917.973,91 + 43.505,90} = 1$	$DF = 0 - 1 * 0,00 = 0,00$
OBRAS PENDIENTES DE DETERMINACIÓN	$CF = \frac{3.454.030,98 + 0}{3.431.494,09 + 22.536,89} = 1$	$DF = 0 - 1 * 262.686,70 = - 262.686,70$
II. INGRESOS AFECTADOS AL PATRIMONIO MUNICIPAL DEL SUELO		
INGRESOS AFECTADOS AL P.M.S.		
2a) Ejercicio 2009 y anteriores 2011 y 2012	$CF = \frac{8.277.961,70 + 0}{7.330.672,19 + 974.289,51} = 1$	$DF = 0 - 1 * 700.142,51 = -700.142,51$
DESVIACIONES DE FINANCIACIÓN NEGATIVAS = - 1.001.303,68 €		
DESVIACIONES DE FINANCIACIÓN POSITIVAS = 0,00 €		



INFORME

**Fondos afectados por partidas presupuestarias a 31/12/2014.
Remanente Incorporable 2015.**

A) REMANENTE AFECTADO	FASE CONTABLE	Incorporado 2014 (Saldo inicial)	Obligaciones Reconocidas 2014	Incorporable
<i>Partidas</i>	<i>Concepto</i>			
I. OTRAS INVERSIONES				
	RC 220140002002	26.789,81		26.789,81
3000-151.622.10	EMV Remodelación C/ Bolillero 3º Cert.		4.635,84	
3000-151.622.10	EMV Remodelación C/ Bolillero 4º Cert.		20.687,09	
3000-151.622.10	EMV Remodelación C/ Bolillero 5º y 6º Cert-(1ª Parte)		1.466,88	
	TOTAL	26.789,81	26.789,81	0,00
II. INFRAESTRUCTURAS.				
	RC 220140002003	11.684,66		11.684,66
3000-151-622.20	EMV Remodelación C/ Bolillero 5º y 6º Cert-(2ª Parte)		11.684,66	0,00
	TOTAL	11.684,66	11.684,66	0,00
III. EDIFICACIONES.				
	RC 220140002004	43.505,90		43.505,90
3000-151.622.18				
	TOTAL	43.505,90		43.505,90
IV. OBRAS PENDIENTES DE DETERMINACIÓN				
	RC 220140002005	285.223,59		285.223,59
3004-151-622.44	EMV Remodelación C/ Bolillero 5º y 6º Cert-(3ª Parte)		64.361,99	
3004-151.622.44	EMV Remodelación C/ Bolillero 8º Cert. y Liquidación		65.193,42	
3004-151-622.44	EMV Remodelación C/ Bolillero 7º Cert.		13.778,42	
3004-151-622.44	Encomienda de Gestión EMV Operación Alfalfa-14		119.352,87	
	TOTAL	285.223,59	262.686,70	22.536,89
	TOTAL	367.203,96	301.161,17	66.042,79
V. CONSTRUCCIONES PMS				
		35.915,78		35.915,78
3004-151-622.55	Certif Única y Liquidación Patio CP García Marquez		32.284,18	
	TOTAL	35.915,78	32.284,18	3.631,60
VI. INVERSIONES PMS				
		616.662,11		616.662,11
3004-151-622.57	1ª Certif. Obras Remodelación Sector Pueblos		4.710,07	
3004-151.622.57	2ª Certif. Obras Remodelación Sector Pueblos		84.375,77	
3000-151-622.57	3ª Certif. Obras Remodelación Sector Pueblos		53.289,94	
	TOTAL	616.662,11	142.375,78	474.286,33
VII. INFRAESTRUCTURAS Y BIENES DESTINADOS AL USO GENERAL PMS				
		994.854,13		994.854,13
3001-151-601.25	1ª Certif. Césped artificial campo fútbol Foresta		20.607,21	
3001-151-601.25	2ª Certif. Césped artificial campo fútbol Foresta		297.591,10	
3001-151-601.25	3ª Y 4ª Certif. Césped artificial campo fútbol Foresta		74.591,72	
3001-151-601.25	2ª Certif. Contenedores Soterrados en la Ciudad		121.136,57	
	TOTAL	994.854,13	513.926,60	
3001-151-601.25	Adecuación Parque Cineasta		3.702,32	
3001-151-601.25	Adecuación Parque Cineasta		7.853,63	
	TOTAL		11.555,95	469.371,58
	TOTAL P.M.S.	1.647.432,02	700.142,51	947.289,51
REMANENTE AFECTADO A INCORPORAR 2015		2.014.635,98	1.001.303,68	1.013.332,30



GASTOS CON FINANCIACIÓN AFECTADA

DESVIACIONES DE FINANCIACIÓN	DESCRIPCIÓN	EJERCICIO 2014	
		DESVIACIONES DEL EJERCICIO	DESVIACIONES ACUMULADAS
CÓDIGO DE GASTO		POSITIVAS	NEGATIVAS
TOTAL			



4.20.D.2. INFORMACIÓN DE CADA UNIDAD DE GASTO.



Desviaciones de financiación AÑO 2014. Acumuladas por ejercicios económicos.

$$CF = 1$$

$$DF = DR - CF * OR$$

I. INGRESOS AFECTADOS GESTIÓN PATRIMONIAL 2002-2003 (CF=1)

1.1 OTRAS INVERSIONES Decreto 13/12/2002 y Acuerdo J.G.L. 17/12/2008			
AÑO	OBLIGACIONES RECONOCIDAS	DERECHOS RECONOCIDOS	DESVIACIONES DE FINANCIACIÓN ACUMULADAS
2000	13.943,48		
2001	60.393,97		
2002	140.693,98		
2003	1.668,90		
2004	0,00		
2005	0,00		
2006	0,00		
2007	0,00		
2008	0,00		
2009	0,00		
2010	95.529,63		
2011	122.204,73		
2012	47.768,24		
2013	200.201,50		
2014	26.789,81		
	709.194,24	709.194,24	0,00

1.2 INFRAESTRUCTURAS Decreto 19/12/2002			
AÑO	OBLIGACIONES RECONOCIDAS	DERECHOS RECONOCIDOS	DESVIACIONES DE FINANCIACIÓN ACUMULADAS
2002	0,00		
2003	1.991.157,54		
2004	316.406,84		
2005	561.084,32		
2006	78.259,39		
2007	255.849,32		
2008	2.005.800,01		
2009	1.411.330,26		
2010	144.734,96		
2011	67.635,51		
2012	0,00		
2013	284.133,84		
2014	11.684,66		
	7.128.076,65	7.128.076,65	0,00

1.3 EDIFICACIONES Acuerdo J.G.L. 13/05/2005			
AÑO	OBLIGACIONES RECONOCIDAS	DERECHOS RECONOCIDOS	DESVIACIONES DE FINANCIACIÓN ACUMULADAS
2005	1.578.174,33		
2006	138.133,34		
2007	0,00		
2008	0,00		
2009	789.249,46		
2010	412.416,78		
2011	0,00		
2012	0,00		
2013	0,00		
2014	0,00		
	2.917.973,91	2.961.479,81	43.505,90



OBRAS PENDIENTES DE DETERMINACIÓN					
1.3 CRÉDITO EXTRAORDINARIO. Inversiones 2006: Pleno 27/04/2006					
<i>Año</i>	<i>Partida presupuestaria</i>	<i>Concepto</i>	<i>Importe</i>	<i>Obligaciones reconocidas</i>	<i>D.F.</i>
2006	3004-432.622.44	Soterramiento línea eléctrica Av. Industria	533.000,00		533.000,00
2006	3004-432.622.44	Mejoras en el Parque Central	631.000,00		631.000,00
2006	3004-432.622.44	Remodelación Salón Actos C. Nejapa	230.334,92		230.334,92
2006	3004-432.622.44	Equipamiento Ciudad de Nejapa	254.252,00		254.252,00
2006	3004-432.622.44	Obras Pza. Toro y Gta. Colmenar	728.199,28		728.199,28
2006	3004-432.622.44	Obras pendientes de determinación	1.077.244,78		1.077.244,78
		TOTAL 2006	3.454.030,98	0,00	3.454.030,98
2007	3004-432.622.44	Soterramiento línea eléctrica Avda. Industria	533.000,00	191.125,58	338.874,42
2007	3004-432.622.44	Mejoras en el Parque Central	631.000,00	12.639,86	618.360,14
2007	3004-432.622.44	Remodelación Salón Actos c. Nejapa	230.334,92	0,00	230.334,92
2007	3004-432.622.44	Equipamiento Ciudad de Nejapa	254.252,00	0,00	254.252,00
2007	3004-432.622.44	Obras Pza. Toro y Gta. Colmenar	728.199,28	0,00	728.199,28
2007	3004-432.622.44	Obras pendientes de determinación	1.077.244,78	551,00	1.076.693,78
		TOTAL 2007	3.454.030,98	207.316,44	3.246.714,54
2008	3004-432.622.44	Soterramiento línea eléctrica Avda. Industria	338.874,42	232.615,82	106.258,60
2008	3004-432.622.44	Mejoras en el Parque Central	618.360,14	252.213,97	366.146,17
2008	3004-432.622.44	Remodelación Salón Actos c. Nejapa	230.334,92	199.207,68	31.127,24
2008	3004-432.622.44	Equipamiento Ciudad de Nejapa	254.252,00	0,00	254.252,00
2008	3004-432.622.44	Obras Pza. Toro y Gta. Colmenar	728.199,28	682.288,00	45.911,28
2008	3004-432.622.44	Obras pendientes de determinación	1.076.693,78	650.662,92	426.030,86
		TOTAL 2008	3.246.714,54	2.016.988,39	1.229.726,15
2009	3004-432.622.44	Soterramiento línea eléctrica Avda. Industria	106.258,60	65.793,00	40.465,60
2009	3004-432.622.44	Mejoras en el Parque Central	366.146,17	22.156,30	343.989,87
2009	3004-432.622.44	Remodelación Salón Actos c. Nejapa	31.127,24	0,00	31.127,24
2009	3004-432.622.44	Equipamiento Ciudad de Nejapa	254.252,00	0,00	254.252,00
2009	3004-432.622.44	Obras Pza. Toro y Gta. Colmenar	45.911,28	551,00	45.360,28
2009	3004-432.622.44	Obras pendientes de determinación	426.030,86	95.872,01	330.158,85
		TOTAL 2009	1.229.726,15	184.372,31	1.045.353,84
2010	3004.151.622.44	Primera Fase de Atletismo	377.995,00	10.574,16	367.420,84
2010	3004-432.622.44	Segunda Fase de Atletismo	56.912,08	56.912,08	0,00
2010	3004-432.622.44	Sobrante mejoras Obras CEIP Ciudad de Nejapa (254.252,00	44.665,81	209.586,19
2010	3004-432.622.44	Obras pendientes de determinación	356.194,76	338.787,10	17.407,66
		TOTAL 2010	1.045.353,84	450.939,15	594.414,69
2011	3004-432.622.44	Retención Inversiones 2006	377.995,00	236.443,27	141.551,23
2011	3004-432.622.44	Obras pendientes de determinación	216.419,69	14.910,30	201.809,39
		TOTAL 2011	594.414,69	251.353,57	343.360,62
2012	3004-432.622.44	Obras pendientes de determinación	0,00	0,00	0,00
		TOTAL 2012	0,00	0,00	0,00
2013	3004-432.622.44	Obras pendientes de determinación	343.360,62	58.137,03	285.223,59
		TOTAL 2013	343.360,62	58.137,03	285.223,59
2014	3004-432.622.44	Obras pendientes de determinación	285.223,59	262.686,70	22.536,89
		TOTAL 2014	285.223,59	262.686,70	22.536,89



II. Resumen por ejercicios presupuestarios Ingresos Gestión Patrimonial

AÑO	OBLIGACIONES RECONOCIDAS	DERECHOS RECONOCIDOS	DESVIACIONES DE FINANCIACIÓN ACUMULADAS
2006	0,00		
2007	207.316,44		
2008	2.016.988,39		
2009	184.372,31		
2010	450.939,15		
2011	251.054,07		
2012	0,00		
2013	58.137,03		
2014	262.686,70		
TOTAL	3.431.494,09	3.454.030,98	22.536,89

III. Ingresos afectados al Patrimonio Municipal del Suelo (Pleno 26/02/09 y Decreto de 26/05/09)

Partidas Presupuestarias:

3004-151.622.55 (Construcciones PMS)

3004-151.622.57 (Inversiones PMS)

AÑO	OBLIGACIONES RECONOCIDAS	DERECHOS RECONOCIDOS	DESVIACIONES DE FINANCIACIÓN ACUMULADAS
2009	228.733,29	3.821.750,00	
2009	394.545,35	2.200.868,02	
2009	210.446,82	1.061.000,00	
2010	2.814.471,95	0,00	
2011	2.505.444,78	0,00	
2012	0,00	63.620,00	
2013	25.319,37	0,00	
2014	174.659,96		
TOTAL	6.353.621,52	7.147.238,02	793.616,50

Partida Presupuestaria:

3004-151.601.25 (Infraestructuras y bienes destinados al uso general PM)

2011		104.831,68	
		1.025.892,00	
2012	272.323,59		
2013	179.244,53		
2014	525.482,55		
TOTAL	977.050,67	1.130.723,68	153.673,01

TOTAL GENERAL	7.330.672,19	8.277.961,70	947.289,51
----------------------	---------------------	---------------------	-------------------



Desglose:

Otras Inversiones.....	0,00
Infraestructuras.....	0,00
Edificaciones.....	43.505,90
Obras pendientes de determinación.....	22.536,89
Remanente afectado al PMS.....	947.289,51
TOTAL	1.013.332,30

**TOTAL DESVIACIONES DE FINANCIACIÓN
ACUMULADAS**

(Ejercicio 2011): 3.018.144,08

**TOTAL DESVIACIONES DE FINANCIACIÓN
ACUMULADAS**

(Ejercicio 2012): 2.761.672,25

**TOTAL DESVIACIONES DE FINANCIACIÓN
ACUMULADAS**

(Ejercicio 2013): 2.014.635,98

**TOTAL DESVIACIONES DE FINANCIACIÓN
ACUMULADAS**

(Ejercicio 2014): 1.013.332,30



4.20.E. Remanente de Tesorería.



Ayuntamiento de
Tres Cantos

Fecha Obtención 09/04/2015

Pág. 1

ESTADO DEL REMANENTE DE TESORERÍA

EJERCICIO 2014

COMPONENTES	IMPORTE AÑO		IMPORTE AÑO ANTERIOR
1. Fondos líquidos			1.730.236,44
2. Derechos pendientes de cobro			17.264.190,47
+ del Presupuesto corriente	4.606.158,50		2.707.520,28
+ del Presupuestos cerrados	14.477.852,84		14.542.585,22
+ de Operaciones no presupuestarias	31.672,02		16.488,97
- cobros realizados pendientes de aplicación definitiva			2.404,00
3. Obligaciones pendientes de pago		13.723.040,84	14.891.124,80
+ del Presupuesto corriente	10.251.922,97		10.463.009,14
+ del Presupuestos cerrados	1.189.877,87		1.309.136,09
+ de Operaciones no presupuestarias	2.281.240,00		3.118.979,57
- pagos realizados pendientes de aplicación definitiva			
I. Remanentes de tesorería total (1 + 2 - 3)		8.027.251,23	4.103.302,11
II. Saldos de dudoso cobro		9.114.037,68	9.151.776,05
III. Exceso de financiación afectada		1.013.332,30	2.014.635,91
IV. Remanente de tesorería para gastos generales (I - II - III)		-2.100.118,75	-7.063.109,85



4.21. INDICADORES.



4.21.A. INDICADORES FINANCIEROS Y PATRIMONIALES.



INDICADORES FINANCIEROS Y PATRIMONIALES

EJERCICIO 2014

$\text{LIQUIDEZ INMEDIATA} = \frac{\text{FONDOS LÍQUIDOS}}{\text{OBLIGACIONES PENDIENTES DE PAGO}}$		
LIQUIDEZ INMEDIATA	FONDOS LÍQUIDOS	OBLIGACIONES PENDIENTES DE PAGO
0,19	2.634.608,71	13.723.040,84

$\text{SOLVENCIA A CORTO PLAZO} = \frac{(\text{FONDOS LÍQUIDOS} + \text{DERECHOS PENDIENTES DE COBRO})}{\text{OBLIGACIONES PENDIENTES DE PAGO}}$			
SOLVENCIA A CORTO PLAZO	FONDOS LÍQUIDOS	DERECHOS PENDIENTES DE COBRO	OBLIGACIONES PENDIENTES DE PAGO
0,92	2.634.608,71	10.001.645,68	13.723.040,84

$\text{ENDEUDAMIENTO POR HABITANTE} = \frac{\text{PASIVO EXIGIBLE (FINANCIERO)}}{\text{Nº DE HABITANTES}}$		
ENDEUDAMIENTO POR HABITANTE	PASIVO EXIGIBLE (FINANCIERO)	Nº DE HABITANTES
179,68	7.644.694,86	42.546



4.21.B. INDICADORES PRESUPUESTARIOS.



INDICADORES PRESUPUESTARIOS

DEL PRESUPUESTO CORRIENTE

EJERCICIO 2014

EJECUCIÓN DEL PRESUPUESTO DE GASTOS = OBLIGACIONES RECONOCIDAS NETAS / CREDITOS DEFINITIVOS		
EJECUCIÓN DEL PRESUPUESTO DE GASTOS	OBLIGACIONES RECONOCIDAS NETAS	CRÉDITOS DEFINITIVOS
0,97	40.446.160,83	41.544.997,68

REALIZACIÓN DE PAGOS = PAGOS LIQUIDOS / OBLIGACIONES RECONOCIDAS NETAS		
REALIZACIÓN DE PAGOS	PAGOS LÍQUIDOS	OBLIGACIONES RECONOCIDAS NETAS
0,75	30.194.237,86	40.446.160,83

GASTO POR HABITANTE = OBLIGACIONES RECONOCIDAS NETAS / Nº DE HABITANTES		
GASTO POR HABITANTE	OBLIGACIONES RECONOCIDAS NETAS	Nº DE HABITANTES
950,65	40.446.160,83	42.546

INVERSION POR HABITANTE = OBLIGACIONES RECONOCIDAS NETAS (Cap. VI y VII) / Nº DE HABITANTES		
INVERSION POR HABITANTE	OBLIGACIONES RECONOCIDAS NETAS (Cap. VI y VII)	Nº DE HABITANTES
33,87	1.441.148,45	42.546

ESFUERZO INVERSOR = OBLIGACIONES RECONOCIDAS NETAS (Cap. VI y VII) / OBLIGACIONES RECONOCIDAS NETAS		
ESFUERZO INVERSOR	OBLIGACIONES RECONOCIDAS NETAS (Cap. VI y VII)	OBLIGACIONES RECONOCIDAS NETAS
0,04	1.441.148,45	40.446.160,83

PERIODO MEDIO DE PAGO = $365 * (OBLIGACIONES PENDIENTES DE PAGO (Cap. II y VI) / OBLIGACIONES RECONOCIDAS NETAS (Cap. II y VI))$		
PERIODO MEDIO DE PAGO	OBLIGACIONES PENDIENTES DE PAGO (Cap. II y VI)	OBLIGACIONES RECONOCIDAS NETAS (Cap. II y VI)
146,33	8.555.193,34	21.340.160,09

EJECUCIÓN DEL PRESUPUESTO DE INGRESOS = DERECHOS RECONOCIDOS NETOS / PREVISIONES DEFINITIVAS		
EJECUCIÓN DEL PRESUPUESTO DE INGRESOS	DERECHOS RECONOCIDOS NETOS	PREVISIONES DEFINITIVAS
1,00	45.154.520,59	44.981.379,57

REALIZACIÓN DE COBROS = RECAUDACIÓN NETA / DERECHOS RECONOCIDOS NETOS		
REALIZACIÓN DE COBROS	RECAUDACIÓN NETA	DERECHOS RECONOCIDOS NETOS
0,90	40.548.362,09	45.154.520,59



INDICADORES PRESUPUESTARIOS

AUTONOMÍA = DERECHOS RECONOCIDOS NETOS (de los cap I, II, III, V, VI, VIII y transferencias recibidas) / DERECHOS RECONOCIDOS NETOS TOTALES		
AUTONOMÍA	DERECHOS RECONOCIDOS NETOS (de los cap I, II, III, V, VI, VIII y transferencias recibidas)	DERECHOS RECONOCIDOS NETOS TOTALES
0,98	44.093.690,51	45.154.520,59

AUTONOMÍA FISCAL = DERECHOS RECONOCIDOS NETOS DE INGRESOS TRIBUTARIOS / DERECHOS RECONOCIDOS NETOS TOTALES		
AUTONOMÍA FISCAL	DERECHOS RECONOCIDOS NETOS DE INGRESOS TRIBUTARIOS	DERECHOS RECONOCIDOS NETOS TOTALES
0,61	27.339.143,58	45.154.520,59

PERIODO MEDIO DE COBRO = 365 * (DERECHOS PENDIENTES DE COBRO cap I, II, III / DERECHOS RECONOCIDOS NETOS cap I, II, III)		
PERIODO MEDIO DE COBRO	DERECHOS PENDIENTES DE COBRO cap I, II, III	DERECHOS RECONOCIDOS NETOS cap I, II, III
44,35	4.271.995,58	35.160.104,30

SUPERÁVIT (o DÉFICIT) POR HABITANTE = RESULTADO PRESUPUESTARIO AJUSTADO / Nº DE HABITANTES		
SUPERÁVIT (o DÉFICIT) POR HABITANTE	RESULTADO PRESUPUESTARIO AJUSTADO	Nº DE HABITANTES
134,20	5.709.663,44	42.546

CONTRIBUCIÓN DEL PRESUPUESTO AL REMANENTE DE TESORERÍA = RESULTADO PRESUPUESTARIO AJUSTADO / REMANENTE DE TESORERÍA PARA GASTOS GENERALES		
CONTRIBUCIÓN DEL PRESUPUESTO AL REMANENTE DE TESORERÍA	RESULTADO PRESUPUESTARIO AJUSTADO	REMANENTE DE TESORERÍA PARA GASTOS GENERALES
-2,72	5.709.663,44	-2.100.118,75

DE PRESUPUESTO CERRADOS

REALIZACIÓN DE PAGOS = PAGOS / SALDO INICIAL DE OBLIGACIONES (+/- Modificaciones y Anulaciones)		
REALIZACIÓN DE PAGOS	PAGOS	SALDO INICIAL DE OBLIGACIONES (+/- Modificaciones y Anulaciones)
0,90	10.559.722,69	11.749.600,56

REALIZACIÓN DE COBROS = COBROS / SALDO INICIAL DE DERECHOS (+/- Modificaciones y Anulaciones)		
REALIZACIÓN DE COBROS	COBROS	SALDO INICIAL DE DERECHOS (+/- Modificaciones y Anulaciones)
0,10	1.684.089,89	16.161.942,73



4.22. ACONTECIMIENTOS POSTERIORES AL CIERRE.



Ayuntamiento de Tres Cantos

Intervención-Contabilidad

**DOÑA CATALINA SALAZAR RASERO, INTERVENTORA GENERAL DEL
AYUNTAMIENTO DE TRES CANTOS (MADRID)**

CERTIFICA:

Que no constan en la Intervención Municipal acontecimientos posteriores a destacar al cierre del Ejercicio 2014, tal como está previsto en las normas de elaboración de las Cuentas Anuales. Cuarta parte del Anexo "Plan General de Contabilidad Pública adaptado a la Administración Local". Orden EHA/4041/2004, de 23 de noviembre, por la que se aprueba la Instrucción del Modelo Normal de Contabilidad Local.

Y para que así conste a los efectos oportunos, expido y firmo el presente certificado, en Tres Cantos a 16 de abril de 2015

LA INTERVENTORA GENERAL

Fdo.: Catalina Salazar Rasero





TOMO II



SOCIEDADES MERCANTILES



EMPRESA MUNICIPAL DE SERVICIOS, S.A.



Ayuntamiento de
Tres Cantos

Secretaría

CERTIFICACIÓN

D. GERARDO FERNÁNDEZ LLORENTE, SECRETARIO GENERAL DEL
AYUNTAMIENTO DE TRES CANTOS (MADRID).

CERTIFICA:

Que el Pleno del Ayuntamiento de Tres Cantos, en funciones de Junta General de Accionistas de la Empresa Municipal de Servicios "Tres Cantos, S.A.", en sesión ordinaria celebrada el 26 de marzo de 2015, aprobó, por el voto favorable de los 21 miembros que componen esta Junta, que representan la mayoría absoluta, el primer punto del orden del día, denominado:

Nº 1.- A: APROBACIÓN de las cuentas las cuentas anuales correspondientes al ejercicio 2014, cerrado a 31 de diciembre de 2014.

B: Aplicación del resultado del ejercicio de 3.599,34.-€ a reservas voluntarias, toda vez que con la ampliación del capital se compensaron las pérdidas de ejercicios anteriores y quedó dotada la reserva legal por el 20% del capital, 12.000.-€ según especifica la ley de sociedades de capital.

Y para que conste y surta los efectos oportunos ante el Órgano, Autoridad o Entidad que corresponda, expido la presente de orden y con el visto bueno del Sr. Alcalde y Presidente de la de Junta General de Accionistas, don Jesús Moreno García.

Fecha, firma y huella digital al margen



HOMBRE
GERARDO FERNANDEZ LLORENTE
JESUS MORENO GARCIA

PUESTO DE TRABAJO:
SECRETARIO GENERAL
ALCALDE-PRESIDENTE

FECHA DE FIRMA:
26/03/2015
26/03/2015

HASH DEL CERTIFICADO:
594BAF45B0C083083983619ADC1DD2200D63F5D8
64F4FCFB08E52946E02D2498408B4D77794F8F42

MOTIVO:

Firmado Digitalmente en el Ayuntamiento de Tres Cantos - <https://sede.trescantos.es> - Código Seguro de Verificación: 28760IDOC2F663A6BBB2C7F7B4C8A



ORDEN DEL DÍA

Por la presente se convoca a la sesión **ORDINARIA** de la Junta General de Accionistas de la **EMPRESA MUNICIPAL DE SERVICIOS DE TRES CANTOS, S.A.** que tendrá lugar el próximo día 26 de marzo de 2015, a las 09:30 horas en el Salón de Plenos Municipal, en primera convocatoria, y media hora más tarde en segunda, con el siguiente

ORDEN DEL DIA

Nº 1.- A: APROBACIÓN DE LAS CUENTAS LAS CUENTAS ANUALES
CORRESPONDIENTES AL EJERCICIO 2014, CERRADO A 31 DE DICIEMBRE DE 2014.

B: APLICACIÓN DEL RESULTADO DEL EJERCICIO DE 3.599,34.-€ A RESERVAS
VOLUNTARIAS, TODA VEZ QUE CON LA AMPLIACIÓN DEL CAPITAL SE COMPENSARON
LAS PÉRDIDAS DE EJERCICIOS ANTERIORES Y QUEDÓ DOTADA LA RESERVA LEGAL POR
EL 20% DEL CAPITAL, 12.000.-€ SEGÚN ESPECIFICA LA LEY DE SOCIEDADES DE
CAPITAL.

Nº 2.- RUEGOS Y PREGUNTAS.

EL PRESIDENTE

Fecha, firma y huella digital al margen



INFORME DE CONTROL FINANCIERO

Asunto: Cuentas anuales de la Empresa Municipal de Servicios de Tres Cantos SA (EMS) - Ejercicio 2014.

Antecedentes: Informe de conciliación de saldos Ayuntamiento-EMS a 31/12/14.

PRIMERO.- El control interno en las sociedades mercantiles.

La función de control interno de la gestión económico-financiera y presupuestaria de las entidades locales, sus organismos autónomos y empresas se encuentra regulada básicamente en el artículo 92.2.3 de la Ley 7/85 reguladora de las bases de régimen local y en los artículos 213, 220 y 222 del RD 2/2004 por el que se aprueba el Texto refundido de la LRHL y circular 1/99 de la I.G.E.

Uno de los aspectos peculiares, de orden jurídico, de estas sociedades, cual es el de someterlas a una dualidad normativa (administrativa y mercantil) conlleva que, si bien son entidades contables diferentes del Ayuntamiento matriz, con presupuestos de gastos e ingresos propios, existe una coordinación con la Entidad Local, tanto en la fase de elaboración presupuestaria como en la fase de formulación y rendición de cuentas.

La función interventora solo es aplicable a los servicios de las Entidades Locales y a los organismos de ellas dependientes de carácter administrativo. En consecuencia, el control financiero se configura como el único sistema de control interno de las sociedades mercantiles.

La función interventora se realiza a priori, es decir, con anterioridad a la actuación administrativa, mientras que el control financiera se ejerce a posteriori, una vez que el acto a controlar se ha llevado a efecto. Como consecuencia de ello, con la función interventora puede dar lugar a la paralización del acto fiscalizado, hasta que se resuelvan las deficiencias detectadas, mientras que el control financiero al llevarse a cabo una vez que los hechos se han producido, es decir, carece de efectos obstaculizadores.

El control financiero tiene por objeto verificar en qué medida una determinada gestión se acomoda a los principios de buena gestión financiera, y en qué medida se acomoda a la regularidad llevando la contabilidad según los principio contables y gestión eficaz, eficiente y económica (art. 220 y 221 del TRLRHL).

Dicho control se realiza por procedimientos de auditoria de acuerdo con las normas de auditoria del sector público (220.3 del TRLRHL) permitiendo a la Intervención recabar los medios técnicos y asesoramientos que considere conveniente.





(GD: 2015 - 4099)

El procedimiento para realizar el control Financiero debe establecerse de acuerdo con las normas de auditoría del sector público, que actualmente están regulados por Resolución de la Intervención General del Estado de 1 de septiembre de 1988 y en donde se regulan los diferentes tipos de auditorías:

- Auditoría Financiera o de Cuentas Anuales
- “ de Cumplimiento de Legalidad
- “ de Eficiencia y Economía
- “ de Programas
- “ de Sistemas y Procedimientos

SEGUNDO.- Formulación de las Cuentas Anuales y Cuenta General 2014.

Como cualquier otra sociedad anónima, la Empresa Municipal de Servicios Tres Cantos SA viene obligada a elaborar y rendir sus cuentas en virtud de los preceptos legales aplicables (art. 34 del Código de Comercio; art. 253 del RD 1/2010 de 2 de julio, por el que se aprueba el Texto Refundido de la Ley de Sociedades de Capital; y Normas para la elaboración del Plan General de Contabilidad vigente para las empresas españolas.

La formulación de las cuentas la harán los Administradores, y aunque en general en una sociedad anónima el órgano de administración puede ser unipersonal, en la sociedad de capital íntegro municipal es obligatoriamente colegiado el Consejo de Administración (art. 90 del Reglamento de Servicios de las Corporaciones Locales, aprobado por Decreto de 17 de Junio de 1955 y art. 253.1 y 253.2 del RD 1/2010).

La aprobación de las cuentas la hará la Junta General de Accionistas (art. 272 del RD 1/2010) que se identifica con el Pleno del Ayuntamiento, propietario exclusivo del capital.

Asimismo y como consecuencia del sometimiento de la Sociedad Mercantil de capital exclusivamente municipal, al régimen de contabilidad pública, una vez aprobados éstas se remiten al Ayuntamiento para su integración en la Cuenta General del Ayuntamiento.

TERCERO.- Contenido y verificación de las cuentas anuales.

Se reciben en esta Intervención, el 23/03/2014 por el Gerente de la sociedad, las cuentas anuales de la Empresa Municipal de Servicios Tres Cantos SA correspondientes al ejercicio 2014 que serán aprobadas por la Junta General de Accionistas, convocada a tal efecto.

2 / 7 - F:\SOCIEDADES MERCANTILES\EMS\CUENTAS\2014\Informe control financiero nº 78-2015 cuentas anuales 2014 ems.odt

NOMBRE:
SANZ ÁLVAREZ, MARIA ISABEL
SALAZAR RASERO, CATALIÑA

PUESTO DE TRABAJO:
TÉCNICO DE GESTIÓN PRESUPUESTARIA
INTERVENTORA

FECHA DE FIRMA:
25/03/2015
25/03/2015

HASH DEL CERTIFICADO:
B376E7D8499480E09E9BE0239ED338F7CE0DE6D
A5A64832B9DB4AE394528E74C11BB82DB6C7B0





(GD: 2015 - 4099)

Dichas cuentas son el Balance, la Cuenta de Pérdidas y Ganancias y la Memoria (junto con el informe de auditoría de fecha 20/03/2015, elaborado por la empresa Ibérica de Auditores SL) según lo preceptuado en el art. 263.2 de RD 1/2010) junto con el Estado que refleja los cambios en el Patrimonio Neto del ejercicio y el Estado de flujos de efectivo.

No obstante, en aplicación del artículo 3 del RD 180/2003 de 14 de febrero por el que se modifica el RD 1636/1990 de desarrollo de la Ley 19/1988 de Auditoría de Cuentas por el que se establece que las empresas y entidades, cualquiera que sea su naturaleza jurídica y siempre que deban formular cuentas anuales y que durante un ejercicio económico hubiesen realizado obras, gestión de servicios públicos, suministros, consultoría y asistencia y servicios a las Administraciones Públicas por un importe acumulado superior a 600.000 € y que este importe, además, represente más del 50% del importe neto de la cifra de negocio, estarán sometidas a Auditoría de Cuentas Anuales del Ejercicio actual y las del ejercicio siguiente a éste.

La formulación de las cuentas por los Administradores de la sociedad, se harán en el plazo máximo de tres meses a partir del cierre del ejercicio (art. 253.1 del RD 1/2010).

La aprobación de las cuentas se hará por la Junta General (art. 272 del RD 1/2010) que a tal fin se reunirá dentro de los seis primeros meses de cada ejercicio (art. 160 RD 1/2010, depositándose en el Registro Mercantil en el mes siguiente a su aprobación (art. 279.1 del red 1/2010).

CUARTO.- Cuenta de Pérdidas y Ganancias 2014.

La Cuenta de Pérdidas y Ganancias del Ejercicio 2014 tiene un resultado positivo de 3.599,34 €, que para cumplimiento de lo preceptuado en el **art. 213.2 de la LSA**, dicho beneficio se destinará a compensar las pérdidas de ejercicio anteriores, quedando cifrada para el ejercicio 2012 en la cantidad de - 4.998.070,68 €:

2012	Resultados ejercicios anteriores 2011 (Pasivo Balance)	- 5.005.147,27
	Resultado positivo ejercicio 2011 (Cuenta de Resultados)	7.076,59
	Total Resultados ejercicios anteriores 2012	- 4.998.070,68

Estas pérdidas de los ejercicios anteriores vienen a acentuar la negatividad sostenida de los Fondos Propios de la EMS (Capital Social + Reservas - Resultado Negativo de ejercicios anteriores + otras aportaciones de socios + Resultado del ejercicio) que a 31 de Diciembre de 2012, ascienden a -139.704,51 € [1.373.999,21 + 4.645,74 + 4.998.070,68 + 3.442.850,00 + 36.871,22].

3/ 7 - F:\SOCIEDADES MERCANTILES\EMS\CUENTAS2014\informe control financiero nº 78-2015 cuentas anuales 2014 ems.odt

NOMBRE:
SANZ ÁLVAREZ, MARIA ISABEL
SALAZAR RASERO, CATALINA

PUESTO DE TRABAJO:
TÉCNICO DE GESTIÓN PRESUPUESTARIA
INTERVENTORA

FECHA DE FIRMA:
25/03/2015
25/03/2015

HASH DEL CERTIFICADO:
B378E7D3499480E09E9BE0239ED330FE7CE0DE6D
A5A64839289DB4AEE334528E74C11BB820B6C780





(GD: 2015 - 4099)

Se trata de una situación negativa acumulada que hace que la EMS esté incurso en el artículo 363.e de la LSC (RD 1/2010) de disolución de la Sociedad Anónima, que dice textualmente en su apartado 4:

"Por consecuencia de pérdidas que dejen reducido el Patrimonio Neto a una cantidad inferior a la mitad del Capital Social, a no ser que éste se aumente o se reduzca en la medida suficiente, y siempre que no sea procedente solicitar la declaración de concurso conforme a lo dispuesto en la Ley Concursal 22/2003, de 9 de julio".

Esta causa está recogida en el art. 103.2 del TRRL (RD 781/86), que dice textualmente:

"Cuando las pérdidas excedan de la mitad del Capital Social, será obligatoria la disolución de la sociedad y la Corporación resolverá sobre la continuidad y forma de prestación del servicio."

La Cuenta de Pérdidas y Ganancias del Ejercicio 2013 tiene un resultado positivo de 4.431,33 €, que para cumplimiento de lo preceptuado en el **art. 213.2 de la LSA**, dicho beneficio se destinará a compensar las pérdidas de ejercicio anteriores, quedando cifrada para el ejercicio 2013 en la cantidad de 0,00 €:

2013	Resultados ejercicios anteriores 2012 (Pasivo Balance)	0,00
	Resultado positivo ejercicio 2012 (Cuenta de Resultados)	+ 4.431,33
	Total Resultados ejercicios anteriores 2013	+ 4.431,33

Punto 9.4 de la Memoria.

La cuenta de Pérdidas y Ganancias del ejercicio 2014 tiene un Resultado positivo de **+3.599,34 €**, que según lo dispuesto en la Nota 3 de la Memoria, la distribución de los Resultados de 2013 y 2014 se incluirán en Reservas voluntarias por importe de 4.431,33 € y 3.599,34 € respectivamente:

2014	Resultado positivo ejercicio 2013	4.431,33
	Resultado positivo ejercicio 2014	3.599,34
	Total	8.030,67

4/7 - F:\SOCIEDADES MERCANTILES\EMS\CUENTAS\2014\Informe control financiero nº 78-2015 cuentas anuales 2014 ems.odt

NOMBRE:
SANZ ÁLVAREZ, MARIA ISABEL
SALAZAR RASERO, CATALINA

PUESTO DE TRABAJO:
TÉCNICO DE GESTIÓN PRESUPUESTARIA
INTERVENTORA

FECHA DE FIRMA:
25/03/2015
25/03/2015

HASH DEL CERTIFICADO:
B376E7D8499480E09E9B6E0239ED339F7CE0DE6D
A5A646392B9DB4AE394526E74C11BB82DB6C78D





QUINTO.- Balance de Situación. Indicadores.

Ejercicio 2012.-

El Balance de Situación presenta a 31 de Diciembre un fondo de maniobra negativo de -1.209.570,68 €.- como consecuencia de un Activo Circulante de 1.314.750 36 € y un Pasivo Circulante de 2.524.321,04 €.

En relación con esta cuestión, se considera necesario que se adopten las medidas oportunas de carácter estructural que permitan equilibrar la cuenta de resultados de la sociedad.

El pasivo a corto plazo ha ido creciendo de forma desmesurada, pasando a financiar una parte del Activo Fijo y Circulante, lo cual ha provocado un desequilibrio financiero.

El ratio de solvencia o liquidez a corto plazo, se sitúa en 0,52.

Se considera un ratio normal un 2, aunque varía según el Sector.

$$\text{Ratio de Solvencia} = \frac{1.314.750,36 \text{ (AC, Activo Circulante)}}{2.524.321,04 \text{ (PC, Pasivo Circulante)}} = 0,52$$

El ratio de garantía o de distancia a la quiebra es la relación entre el Activo real y las deudas totales. Se sitúa en el 0,95 como consecuencia de un activo real cifrado en 2.694.207,87 € y un exigible total de 2.833.912,38 €. Significa la garantía que la empresa ofrece a sus acreedores. Tiene que ser mayor que la unidad.

$$\text{Ratio de Garantía} = \frac{2.694.207,87 \text{ (Activo Real)}}{2.833.912,38 [309.591,34 + 2.524.321,04] \text{ (Exigible Total)}} = 0,95$$

Ejercicio 2013.-

El Balance de Situación presenta a 31 de Diciembre un fondo de maniobra negativo de -765.207,58 €.- como consecuencia de un Activo Circulante de 1.266.255,70 € y un Pasivo Circulante de 2.031.463,28 €.

En relación con esta cuestión, se considera necesario que se adopten las medidas oportunas de carácter estructural que permitan equilibrar la cuenta de resultados de la sociedad.





(GD: 2015 - 4099)

El pasivo a corto plazo ha ido creciendo, pasando a financiar una parte del Activo Fijo y Circulante, lo cual ha provocado un desequilibrio financiero.

El ratio de solvencia o liquidez a corto plazo, se sitúa en 0,62.

Se considera un ratio normal un 2, aunque varía según el Sector.

$$\text{Ratio de Solvencia} = \frac{1.266.255,70 \text{ (AC, Activo Circulante)}}{2.031.463,28 \text{ (PC, Pasivo Circulante)}} = 0,62$$

El ratio de garantía o de distancia a la quiebra es la relación entre el Activo real y las deudas totales. Se sitúa en el 1,12 como consecuencia de un activo real cifrado en 2.625.928,17 € y un exigible total de 2.399.711,27 €. Significa la garantía que la empresa ofrece a sus acreedores. Tiene que ser mayor que la unidad.

$$\text{Ratio de Garantía} = \frac{2.625.928,17 \text{ (Activo Real)}}{2.339.711,27 [308.247,99+2.031.463,28] \text{ (Exigible Total)}} = 1,12$$

Ejercicio 2014.-

El Balance de Situación presenta a 31 de Diciembre un fondo de maniobra de 768.710,98 €.- como consecuencia de un Activo Circulante de 1.269.880,77 € y un Pasivo Circulante de 2.038.591,75 €.

El ratio de solvencia o liquidez a corto plazo, se sitúa en 0,62.

Se considera un ratio normal un 2, aunque varía según el Sector.

$$\text{Ratio de Solvencia} = \frac{1.269.880,77 \text{ (AC, Activo Circulante)}}{2.038.591,75 \text{ (PC, Pasivo Circulante)}} = 0,62$$

El ratio de garantía o de distancia a la quiebra es la relación entre el Activo real y las deudas totales. Se sitúa en el 1,12 como consecuencia de un activo real cifrado en 2.639.235,22 € y un exigible total de 2.349.418,98 €. Significa la garantía que la empresa ofrece a sus acreedores. Tiene que ser mayor que la unidad.





Ayuntamiento de Tres Cantos
Intervención-Contabilidad /cs
INT/MIS/INF N° 78-2015

(GD: 2015 - 4099)

$$\text{Ratio de Garantía} = \frac{2.639.235,22 \text{ (Activo Real)}}{2.349.418,98 \text{ [310.827,23+2.038.591,75] (Exigible Total)}} = 1,12$$

SEXTO.- Con todo lo cual, quedan informadas las Cuentas Anuales de la Empresa Municipal de Servicios Tres Cantos SA, correspondientes al Ejercicio 2014.

Es cuanto esta Técnico informa, salvo error u omisión no intencionado.

LA TÉCNICO DE GESTIÓN PRESUPUESTARIA
Y PLANIFICACIÓN FINANCIERA,
M^a Isabel Sanz Álvarez.
Fecha, firma y huella digital al margen.

FISCALIZADO POR LA INTERVENTORA GENERAL
Catalina Salazar Rasero
Fecha, firma y huella digital al margen.

7/7 - F:\SOCIEDADES MERCANTILES\EMS\CUENTAS\2014\informe control financiero nº 78-2015 cuentas anuales 2014 ems.odt

NOMBRE:
SANZ ÁLVAREZ, MARIA ISABEL
SALAZAR RASERO, CATALINA

PUESTO DE TRABAJO:
TÉCNICO DE GESTIÓN PRESUPUESTARIA
INTERVENTORA

FECHA DE FIRMA:
25/03/2015
25/03/2015

HASH DEL CERTIFICADO:
B378E7D8499480E09E99E0239ED338FE7CE00E8D
A5A64839289DB4AEE394526E74C11B882D86C780





INFORME

(GD 2015 - 4099)

**DE: TÉCNICO DE GESTIÓN PRESUPUESTARIA
Y PLANIFICACIÓN FINANCIERA**
M^a Isabel Sanz Álvarez.

A: CONCEJAL DE HACIENDA.
A: GERENTE E.M.S.
A: TESORERO MUNICIPAL

Asunto: CERTIFICACIÓN Y CONCILIACIÓN DE SALDOS A 31/12/14 DEL
AYUNTAMIENTO-EMS

Solicitante: Gerente de la E.M.S.

Emitido: TÉCNICO DE GESTIÓN PRESUPUESTARIA Y PLANIFICACIÓN
FINANCIERA

Fecha: 2/03/2015.

A la vista de la solicitud formulada por la Gerencia de la E.M.S., con fecha 23/02/15, se emite el siguiente informe, según aprobación de la liquidación por la Alcaldía Presidencia (Decreto nº 2015/393 de fecha 20/02/2015) y dando cuenta al Pleno de fecha 26/02/2015

SITUACIÓN EN LA CONTABILIDAD MUNICIPAL A 31/12/2014 **de "EMPRESA MUNICIPAL DE SERVICIOS DE TRES CANTOS S.A."**

- 1. OBLIGACIONES PENDIENTES DE ORDENAR (Ejercicio cerrado): 0,00 €.**
- 2. PAGOS ORDENADOS PENDIENTES DE REALIZAR (Ejercicio cerrado): 0,00 €.**
- 3. OBLIGACIONES PENDIENTES DE ORDENAR EL PAGO (Ejercicio corriente):
0,00 €**

1/ 3 - F:\SOCIEDADES MERCANTILES\SIEMSI\CONCILIACION SALDOS EMS\2014\informe tecnico ems 2014 certificacion conciliacion saldos.od





INFORME

(GD 2015 - 4099)

4. PAGOS ORDENADOS PENDIENTES DE REALIZAR (Ejercicio corriente):

PAGOS ORDENADOS PENDIENTES DE REALIZAR (Ejercicio Corriente)	
Concepto	Importe
14/16522-Reforma kioscos Avda. De la Vega	7.236,58
14/17518-Servicio Ayuda a Domicilio mes noviembre	30.366,70
14/17521-Complemento servicio ayuda a domicilio mes noviembre	5.589,05
14/17523-Trabajadores y talleres del Centro Mayores mes noviembre	10.451,08
14/17526-Mantenimiento red vial y limpieza grafitis mes noviembre	22.011,33
14/17572-Atencion al vecino, telefonía, control accesos y limpieza edificios municipales mes noviembre	39.986,61
14/17573- Programa y limpieza Casa Juventud mes noviembre	2.354,88
14/17574- Gestion integral y limpieza instalaciones deportivas mes noviembre	152.157,77
14/17582-Limpieza y mantenimiento colegios publicos mes noviembre	152.547,40
14/17584-Servicio de atencion a menores mes noviembre	11.124,35
14/17771-Servicio ayuda a domicilio mes diciembre	29.369,86
14/17774-Complemento Servicio Ayuda a Domicilio mes diciembre	6.585,89
14/17776-Trabajadores y talleres del Centro Mayores mes diciembre	10.451,08
14/17777-Mantenimiento red vial y limpieza grafitis mes diciembre	22.011,26
14/17780-Atencion vecino, telefonía, control accesos y limpieza edificios municipales mes diciembre	39.986,61
14/17785-Gestión integral y limpieza instalaciones deportivas mes diciembre	152.157,77
14/17787-Gestión aula medioambiental mes diciembre	4.057,60
14/17793-Limpieza y mantenimiento colegios publicos mes diciembre	152.547,40
14/17799-Servicio de atencion a menores mes diciembre	11.124,35
14/17578-Gestión aula medioambiental mes noviembre	4.057,60
14/17781-Programa y limpieza Casa Juventud mes diciembre	2.354,86
14/17581-Limpieza, asistencia técnica, taquillaje Casa Cultura mes noviembre	48.465,32
14/17790-Limpieza, asistencia técnica, taquillaje Casa Cultura mes diciembre	48.465,30
15/434-Reparacion grietas en muros polid. Ciudad Columbia	13.908,87
15/436-Construccion nuevo acceso a depurador piscinas Foresta	1.324,15
15/439-Reparacion terreno para instalar cesped en C.P. Carmen Iglesias	773,19
15/911-Montaje y limpieza de colegios electorales para elecciones europeas	2.346,44
Total pagos ordenados pendientes de realizar	983.813,30

TOTAL PENDIENTE DE PAGO 983.813,30 €.


2 / 3 - F:\SOCIEDADES MERCANTILES\SIEMSI\CONCILIACION SALDOS EMS\2014\informe tecnico ems 2014 certificacion conciliacion saldos.od

NOMBRE:
SANZ ALVAREZ, MARIA ISABEL
SALAZAR RASERO, CATALINA

PUESTO DE TRABAJO:
TÉCNICO DE GESTIÓN PRESUPUESTARIA
INTERVENTORA

FECHA DE FIRMA:
02/03/2015
02/03/2015

HASH DEL CERTIFICADO:
B378E7D8499480E09E98E0239ED33F77C20E6D
A5A64839289D84AE394528E74C118882DBEC78D





INFORME

(GD 2015 - 4099)

5. CONCILIACIÓN DE SALDOS AYUNTAMIENTO – E.M.S. :

5.1. Saldo E.M.S. a 31/12/14	983.813,41 €
5.2. Saldo Ayuntamiento a 31/12/14	983.813,41 €
5.3. Saldo Conciliado	0,00 €

6. DERECHOS PENDIENTES DE COBRO :

RD intereses de demora por aplazamiento pago devolución IVA indebido,
según Decreto del 13/04/2012, 67.237,18 € (Anuladas en JGL 26-12-14) 0,00 €

Se adjunta Estado contable correspondiente al Tercero.

LA TÉCNICO DE GESTIÓN PRESUPUESTARIA
Y PLANIFICACIÓN FINANCIERA,
M^a Isabel Sanz Álvarez.
Fecha, firma y huella digital al margen

FISCALIZADO POR LA INTERVENTORA GENERAL,
Catalina Salazar Rasero
Fecha, firma y huella digital al margen

3/3 - F:\SOCIEDADES MERCANTILES\EMSI\CONCILIACION SALDOS EMSI\2014\informe tecnico ems 2014 certification conciliacion saldos.od

HOMBRE:
SANZ ÁLVAREZ, MARIA ISABEL
SALAZAR RASERO, CATALINA

PUESTO DE TRABAJO:
TÉCNICO DE GESTIÓN PRESUPUESTARIA
INTERVENTORA

FECHA DE FIRMA: 02/03/2015
HASH DEL CERTIFICADO:
B376E7D3459480E09E99E0235ED338FE7CE0DE8D
02/03/2015 ASA648392B9DB4AEE394323E74C11B832DB6C7B0





23 de marzo de 2015

A: INTERVENTORA MUNICIPAL

Catalina Salazar Rasero

CC: CONCEJAL DE HACIENDA, RECURSOS HUMANOS, OBRAS Y SERVICIOS

Javier Juárez de la Morena

Asunto: FORMACIÓN CUENTA GENERAL 2014

A petición de la Intervención del Ayuntamiento de Tres Cantos se adjuntan las cuentas del Ejercicio 2014 de esta Sociedad Municipal, una vez formuladas por el Consejo de Administración, para su incorporación a la Cuenta General del Ayuntamiento.

Y para que conste a los efectos oportunos lo firmo y sello en Tres Cantos, a 23 de marzo de 2015.

EMPRESA MUNICIPAL DE SERVICIOS DE TRES CANTOS, S.A.

Fdo. José M^o. Dorado Aguado
(DIRECTOR GERENTE)



NOMBRE: Ayuntamiento de Tres Cantos
PUESTO DE TRABAJO: Sello de Organo
Firmado Digitalmente en el Ayuntamiento de Tres Cantos - <https://sede.trescantos.es> - Código Seguro de Verificación: 28760IDOC2F327305CC31E004FB5
FECHA DE FIRMA: 23/03/2015
HASH DEL CERTIFICADO: 00A335FEAAFF6006627566CD90E278FDF6CB46CE
MOTIVO: Sello Electrónico

EMPRESA MUNICIPAL DE SERVICIOS DE TRES CANTOS, S.A.U.

CUENTAS ANUALES DEL EJERCICIO 2014

1. - INFORME DE AUDITORÍA
2. - CUENTAS ANUALES
 - Balance al cierre del ejercicio (modelo normal)
 - Cuenta de Pérdidas y Ganancias (modelo abreviado)
 - Estado de Cambios en el Patrimonio Neto
 - A) Estado de Ingresos y gastos reconocidos.
 - B) Estado Total de Cambios en el Patrimonio neto
 - Estado de Flujos de Efectivo
 - Memoria (modelo normal)
- 3.- INFORME DE GESTIÓN

INFORME DE AUDITORÍA INDEPENDIENTE DE CUENTAS ANUALES.

Al Excelentísimo. Ayuntamiento de Tres Cantos, accionista único de la Sociedad **EMPRESA MUNICIPAL DE SERVICIOS DE TRES CANTOS, S.A.U.**

1. Hemos auditado las cuentas anuales adjuntas de la Sociedad **EMPRESA MUNICIPAL DE SERVICIOS DE TRES CANTOS, S.A.U.**, que comprenden el balance al 31 de diciembre de 2014, la cuenta de pérdidas y ganancias, el estado de cambios en el patrimonio neto, el estado de flujos de efectivo y la memoria correspondiente al ejercicio terminado a dicha fecha.
2. Los administradores son responsables de formular las cuentas anuales adjuntas, de forma que expresen la imagen fiel del patrimonio, de la situación financiera y de los resultados de **EMPRESA MUNICIPAL DE SERVICIOS DE TRES CANTOS, S.A.U.**, de conformidad con el marco normativo de información financiera aplicable a la entidad en España, que se identifica en la nota 2 de la memoria adjunta, y del control interno que consideren necesario para permitir la preparación de cuentas anuales libres de incorrección material, debida a fraude o error.
3. Nuestra responsabilidad es expresar una opinión sobre las cuentas anuales adjuntas basada en nuestra auditoría. Hemos llevado a cabo nuestra auditoría de conformidad con la normativa reguladora de la auditoría de cuentas vigente en España. Dicha normativa exige que cumplamos los requerimientos de ética, así como que planifiquemos y ejecutemos la auditoría con el fin de obtener una seguridad razonable de que las cuentas anuales están libres de incorrecciones materiales.
4. Una auditoría requiere la aplicación de procedimientos para obtener evidencia de auditoría sobre los importes y la información revelada en las cuentas anuales. Los procedimientos seleccionados dependen del juicio del auditor, incluida la valoración de los riesgos de incorrección material en las cuentas anuales, debida a fraude o error. Al efectuar dichas valoraciones del riesgo, el auditor tiene en cuenta el control interno relevante para la formulación por parte de la entidad de las cuentas anuales, con el fin de diseñar los procedimientos de auditoría que sean adecuados en función de las circunstancias, y no con la finalidad de expresar una opinión sobre la eficacia del control interno de la entidad. Una auditoría también



IBÉRICA DE AUDITORES, S.L.
C/ FORTUNY, 27 - 1º
28010 MADRID

Auditores

incluye la evaluación de la adecuación de las políticas contables aplicadas y de la razonabilidad de las estimaciones contables realizadas por la dirección, así como la evaluación de la presentación de las cuentas anuales tomadas en su conjunto.


Consideramos que la evidencia de auditoría que hemos obtenido proporciona una base suficiente y adecuada para nuestra opinión de auditoría con salvedades.

5. El Ayuntamiento de Tres Cantos, Socio único de la Sociedad, realizó una aportación de 2.500.000 de euros, en base al "Expediente de modificación presupuestaria mediante la aprobación de crédito extraordinario por incorporación de Tesorería para gastos generales" Nº 024/09 aprobado en la Sesión Extraordinaria y Urgente celebrada por el Ayuntamiento Pleno de Tres Cantos el día 26 de febrero de 2009, con objeto que la Empresa Municipal de Servicios de Tres Cantos cancele las pólizas de crédito contratadas con entidades de crédito.
6. La Junta General de Accionistas de la Empresa Municipal de Servicios de Tres Cantos en su sesión Extraordinaria y Urgente celebrada el mismo día 26 de febrero de 2009, aprueba la propuesta formulada por el Consejo de Administración en su sesión del día 2 de febrero de 2009, acuerda que la transferencia por importe de 2.500.000 euros en base a los siguientes términos y condiciones.
 - A) Aportación económica de 1.200.000 euros en concepto de aportación para compensación de pérdidas.
 - B) Préstamo por cuantía de 1.300.000 euros en los siguientes términos y condiciones:
 - B1) Plazo de reembolso: 15 meses desde la firma de dicho documento.
 - B2) Amortización Única al final del periodo de reembolso aceptándose si cabe dicha posibilidad, amortización acelerada.
 - B3) Interés pactado: El interés legal del dinero.
 - B4) Garantías: Ofrecer al Ayuntamiento como garantía o fianza el pago de dicho préstamo la parcela TRES B. Sector Tres del Plan Parcial Uno-B sector Músicos, sita en la Avda. de Colmenar Viejo núm. 23 de Tres Cantos, cuya valoración según el último informe técnico es de 1.313.000 euros.
7. Teniendo en cuenta que el Pleno del Ayuntamiento y el Pleno constituido en Junta de la Sociedad acuerdan criterios diferentes en la consideración de la aportación, y que la Interventora General del Ayuntamiento de Tres Cantos, en respuesta a la comunicación para la comprobación de saldos, nos manifiesta que no tiene cantidad alguna pendiente de cobro contra la Sociedad a fecha de 31/12/2014, y

dicho préstamo no está recogido en contrato público o privado, por lo que no hemos podido determinar la correcta naturaleza el préstamo registrado y que se muestra en el pasivo del Balance y si esta partida debe ser reclasificada y considerar como aportaciones del socio.

8. En nuestra opinión, excepto por los posibles efectos de los hechos descritos en los párrafos 5, 6 y 7 de "Fundamento de la opinión con salvedades" las cuentas anuales adjuntas expresan, en todos los aspectos significativos, la imagen fiel del patrimonio y de la situación financiera de la sociedad **EMPRESA MUNICIPAL DE SERVICIOS DE TRES CANTOS, S.A.U.** a 31 de diciembre de 2014, así como de sus resultados y flujos de efectivo correspondientes al ejercicio anual terminado en dicha fecha, de conformidad con el marco normativo de información financiera que resulta de aplicación y, en particular, con los principios y criterios contables contenidos en el mismo.
9. Llamamos la atención respecto a, tal y como se indica en la nota 4 apartado 14 de la Memoria: "La Sociedad realiza la mayoría de sus operaciones de prestación de servicios con vinculadas, su accionista único, el Excmo. Ayuntamiento de Tres Cantos, y los precios de las prestaciones de la Sociedad están sujetos a cánones, los cuales son fijados y aprobados por el Ayuntamiento de Tres Cantos", con el objetivo de que el resultado de la sociedad sea cero.
10. Así mismo llamamos la atención respecto a, tal como se indica en la nota 5 de la Memoria de las cuentas anuales se muestra en el epígrafe de "Inmovilizado material", Terrenos por un importe de 1.313.898 euros, ofrecidos como garantía del préstamo que figura en el epígrafe de "Deudas con empresas del grupo y asociadas" un importe de 1.300.000 euros en el que se incluye según se recoge la nota 9.2 de la memoria.
11. La junta General de Accionistas de la Empresa Municipal de Servicios en su sesión Extraordinaria celebrada el día 22 de junio de 2010, aprueba por mayoría absoluta la propuesta de cancelación definitiva del préstamo mediante la ejecución de la garantía inmobiliaria y la entrega de la parcela urbana, ofrecida como garantía o fianza del pago del principal e intereses de este préstamo.

Estando pendiente de su ejecución, mediante la elevación a Escritura Pública y su inscripción en el Registro de la Propiedad, tanto el activo inmobiliario, como el préstamo, permanecen formando parte del balance, hasta que se materialice e inscriba la Parcela a nombre del Ayuntamiento de Tres Cantos.



IBÉRICA DE AUDIDORES, S.L.
C/ Fortuny, 27 - 1º
28010 MADRID

Audidores

12. El informe de gestión adjunto del ejercicio 2014 contiene las explicaciones que los administradores consideran oportunas sobre la situación de la sociedad, la evolución de sus negocios y sobre otros asuntos y no forma parte integrante de las cuentas anuales. Hemos verificado que la información contable que contiene el citado informe de gestión concuerda con la de las cuentas anuales del ejercicio 2014. Nuestro trabajo como auditores se limita a la verificación del informe de gestión con el alcance mencionado en este mismo párrafo y no incluye la revisión de información distinta de la obtenida a partir de los registros contables de la sociedad.

Madrid, a veinte de marzo de 2015



IBÉRICA DE AUDITORES, S.L.
Nº. R.O.A.C. S0 302

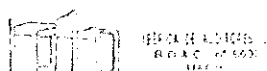
NOMBRE RUBIO
HEREZA
FRANCISCO JAVIER
- NIF 00788009Y

Firmado digitalmente por NOMBRE RUBIO
HEREZA FRANCISCO JAVIER - NIF 00788009Y
Nombre de reconocimiento (DN): c=ES,
o=FNMT, ou=FNMT Clase 2 CA,
ou=703015056, cn=NOMBRE RUBIO HEREZA
FRANCISCO JAVIER - NIF 00788009Y
Fecha: 2015.03.20 13:32:40 +01'00'

Francisco Javier Rubio Hereza
Socio- Auditor de Cuentas

Balance
(En euros)

ACTIVO		Notas	Saldo 31-dic.-14	Saldo anterior 31-dic.-13
A)	ACTIVO NO CORRIENTE		1.369.354,45	1.359.672,47
	I. Inmovilizado intangible.	7	992,35	1.982,86
	5. Aplicaciones informáticas	7	992,35	1.982,86
	II. Inmovilizado material	5	1.357.241,78	1.347.289,61
	1. Terrenos y construcciones	5	1.313.898,00	1.313.898,00
	2. Instalaciones técnicas y otro inmovilizado material	5	43.343,78	33.391,61
	V. Inversiones financieras a largo plazo	9,1a	11.120,32	10.400,00
	5. Otros activos financieros		11.120,32	10.400,00
B)	ACTIVO CORRIENTE		1.269.880,77	1.266.255,70
	III. Deudores comerciales y otras cuentas a cobrar	9,1b	1.172.561,54	1.019.980,12
	1. Clientes por ventas y prestaciones de servicios		3.382,80	5.563,46
	2. Clientes, empresas del grupo y asociadas	9,1	1.159.903,17	1.001.800,17
	4. Personal		8.976,36	12.548,25
	5. Activos por impuesto corriente		299,21	68,24
	VII. Efectivo y otros activos líquidos equivalentes		97.319,23	246.275,58
	1. Tesorería		97.319,23	246.275,58
TG.	TOTAL ACTIVO		2.639.235,22	2.625.928,17




Audidores

Madrid, 16 de marzo de 2015.

Página 2

Balance
(En euros)

PASIVO		Notas	Saldo 31-dic.-14	Saldo anterior 31-dic.-13
A)	PATRIMONIO NETO		289.816,24	286.216,90
	I. Fondos propios	9,4	289.816,24	286.216,90
	1. Capital	9.4.1	60.000,00	60.000,00
	3. Reservas	9.4.4	221.785,57	221.785,57
	5. Resultados de ejercicios anteriores	3	4.431,33	
	6. Otras aportaciones de socios			
	7. Resultado del ejercicio	3	3.599,34	4.431,33
B)	PASIVO NO CORRIENTE		310.827,23	308.247,99
	I. Provisiones a largo plazo	15,9,2	306.548,96	308.247,99
	1. Obligaciones por prestaciones a largo plazo al personal	15, 9,2	306.548,96	308.247,99
	II. Deudas a largo plazo		4.278,27	0,00
	3. Acreedores por arrendamiento financiero	8-9,2	4.278,27	0,00
C)	PASIVO CORRIENTE		2.038.591,75	2.031.463,28
	II. Provisiones a corto plazo	2,12	49.000,00	0,00
	III. Deudas a corto plazo		59.241,71	45.024,00
	3. Acreedores por arrendamiento financiero	8-9,2	9.733,41	
	5. Otros pasivos financieros		49.508,30	45.024,00
	IV. Deudas con empresas del grupo y asociadas a corto plazo	9,2-4,23	1.300.000,00	1.356.474,34
	V. Acreedores comerciales y otras cuentas a pagar	8,2	630.350,04	629.964,94
	1. Proveedores		52.101,18	45.533,16
	3. Acreedores varios		26.699,44	28.641,73
	4. Personal (remuneraciones pendientes de pago)		275.352,09	291.896,37
	6. Otras deudas con las Administraciones Públicas	12,2	276.197,33	263.893,68
TG.	TOTAL PATRIMONIO NETO Y PASIVO		2.639.235,22	2.625.928,17



EMPRESA MUNICIPAL DE SERVICIOS DE TRES CANTOS, S.A.U.

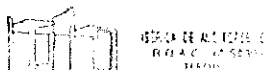
Audidores

Madrid, 16 de marzo de 2015.

Página 3

Cuenta de Pérdidas y Ganancias (En euros)

Cuenta de Pérdidas y Ganancias		Notas	Saldo Actual 31-dic.-14	S. Anterior 31-dic.-13
A	OPERACIONES CONTINUADAS			
1.	Importe neto de la cifra de negocios	13.1	6.227.390,94	5.966.815,53
	b) Prestaciones de servicios		6.227.390,94	5.966.815,53
4.	Aprovisionamientos	13.2	(375.430,62)	(272.322,21)
	b) Consumo de materias primas y otras materias consumibles		(283.700,46)	(220.813,61)
	c) Trabajos realizados por otras empresas		(91.730,16)	(51.508,60)
5.	Otros ingresos de explotación		0,00	13.925,38
	a) Ingresos accesorios y otros de gestión corriente		0,00	13.925,38
6.	Gastos de personal	13.3	(5.594.807,08)	(5.436.353,94)
	a) Sueldos, salarios y asimilados		(4.207.757,89)	(4.084.944,41)
	b) Cargas sociales		(1.387.049,19)	(1.351.409,53)
7.	Otros gastos de explotación		(286.051,10)	(237.193,44)
	a) Servicios exteriores		(229.645,40)	(230.863,03)
	b) Tributos		(7.405,70)	(5.816,28)
	c) Pérdidas, deterioro y variación de provisiones por operaciones comerciales		(49.000,00)	(514,13)
8.	Amortización del inmovilizado		(17.040,69)	(20.079,29)
11.	Deterioro y resultado por enajenaciones del inmovilizado		330,58	1.320,72
	b) Resultados por enajenaciones y otras		330,58	1.320,72
12.	Otros resultados		49.086,78	(11.675,15)
A.	RESULTADO DE EXPLOTACIÓN (1+2+3+4+5+6+7+8+9+10+11+12)		3.478,81	4.437,60
13.	Ingresos financieros		1.158,83	327,15
	d) De valores negociables y otros instrumentos financieros (terceros)		1.158,83	327,15
14.	Gastos financieros		(1.038,30)	(333,42)
	b) Por deudas con terceros		(1.038,30)	(333,42)
A.	RESULTADO FINANCIERO (13+14+15+16+17)		120,53	(6,27)
A.	RESULTADO ANTES DE IMPUESTOS (A.1+A.2)		3.599,34	4.431,33
	20 Impuesto sobre beneficios	12		
A.	RESULTADO DEL EJERCICIO PROCEDENTE DE OPERACIONES CONTINUADAS (A.3+18)		3.599,34	4.431,33
B	OPERACIONES INTERRUMPIDAS			
A.	RESULTADO DEL EJERCICIO (A.4+19)		3.599,34	4.431,33



Audidores

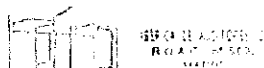
Madrid, 16 de marzo de 2015.

Página 4

ESTADO DE CAMBIOS EN EL PATRIMONIO NETO
CORRESPONDIENTE AL EJERCICIO ANUAL TERMINADO
EL 31 DE DICIEMBRE DE 2014

A) ESTADO DE INGRESOS Y GASTOS RECONOCIDOS (Expresados en Euros)

	2014	2013
Resultado de la cuenta de pérdidas y ganancias	3.599,34	4.431,33
Ingresos y gastos imputados directamente al patrimonio neto		
Por valoración de instrumentos financieros		
- Activos financieros disponibles para la venta		
- Otros ingresos / gastos		
Por coberturas de flujos de efectivo		
Subvenciones, donaciones y legados recibidos		
Por ganancias y pérdidas actuariales y otros ajustes		
Efecto impositivo		
Total ingresos y gastos imputados directamente a patrimonio neto	0,00	0,00
Transferencias a la cuenta de pérdidas y ganancias		
Por valoración de instrumentos financieros		
- Activos financieros disponibles para la venta		
- Otros ingresos / gastos		
Por coberturas de flujos de efectivo		
Subvenciones, donaciones y legados recibidos		
Efecto impositivo		
Total transferencias a la cuenta de pérdidas y ganancias	0,00	0,00
TOTAL DE INGRESOS Y GASTOS RECONOCIDOS	3.599,34	4.431,33




Audidores

Madrid, 16 de marzo de 2015.

Página 5

B) ESTADO TOTAL DE CAMBIOS EN EL PATRIMONIO NETO (Expresados en Euros)

	Capital		Prima de emisión	Reservas	Resultados ejercicios anteriores	Otras aportaciones de socios	Resultado del ejercicio	Subvenciones donaciones y legados recibidos	TOTAL
	Escriturado	No exigido							
A. SALDO 31 diciembre de 2012	1.373.999,21	0,00	4.645,74	-4.998.070,68	3.442.850,00	36.871,22	0,00	-139.704,51	0,00
I Ajustes por cambios de criterio 2012									0,00
II Ajustes por errores 2012									0,00
B. SALDO AJUSTADO INICIO 2013	1.373.999,21	0,00	4.645,74	-4.998.070,68	3.442.850,00	36.871,22	0,00	-139.704,51	0,00
I Total ingresos y gastos reconocidos									4.431,33
II Operaciones con Socios	-4.313.999,21	0,00	0,00	217.139,83	4.998.070,68	-3.442.850,00	-36.871,22	0,00	421.490,09
1. Aumentos de Capital	60.000,00			221.785,57					281.785,57
2.- Reducciones de Capital	-1.373.999,21			-4.645,74	4.961.199,46	-3.442.850,00	-36.871,22		139.704,51
3.- Distribución del resultado 2012				36.871,22					0,00
III Otras variaciones del patrimonio neto	0,00	0,00	0,00	0,00	0,00	0,00	0,00	0,00	0,00
C. SALDO, FINAL AÑO 2013	60.000,00	0,00	0,00	221.785,57	0,00	0,00	4.431,33	0,00	286.216,90
I Ajustes por cambios de criterio 2013									0,00
II Ajustes por errores 2013									0,00
D. SALDO AJUSTADO INICIO 2014	60.000,00	0,00	0,00	221.785,57	0,00	0,00	4.431,33	0,00	286.216,90
I Total ingresos y gastos reconocidos									3.599,34
II Operaciones con Socios	0,00	0,00	0,00	0,00	4.431,33	0,00	-4.431,33	0,00	0,00
1. Aumentos de Capital									0,00
2.- Reducciones de Capital					4.431,33		-4.431,33		0,00
3.- Distribución del resultado 2013				0,00	0,00	0,00	0,00	0,00	0,00
III Otras variaciones del patrimonio neto	0,00	0,00	0,00	0,00	0,00	0,00	0,00	0,00	0,00
E. SALDO, FINAL AÑO 2014	60.000,00	0,00	0,00	221.785,57	4.431,33	0,00	3.599,34	0,00	289.816,24

 **Auditores**

Madrid, 16 de marzo de 2015.

**ESTADO DE FLUJOS DE EFECTIVO
CORRESPONDIENTE AL EJERCICIO ANUAL TERMINADO
EL 31 DE DICIEMBRE DE 2014**

FLUJOS DE EFECTIVO	Notas	2014 Euros	2013 Euros
A) FLUJOS DE EFECTIVO DE LAS ACTIVIDADES DE EXPLOTACIÓN			
1. RESULTADO DEL EJERCICIO DESPUES DE IMPUESTOS			
Amortización del inmovilizado	5 y 7	17.040,69	20.079,29
Correcciones valorativas por deterioro		49.000,00	0,00
Variación de provisiones	14	-1.699,03	-1.343,35
Resultados por bajas y enajenaciones del inmovilizado	5	0,00	507,12
Gastos financieros		0,00	0,00
2. AJUSTES AL RESULTADO			
Deudores y otras cuentas a cobrar	8,1 b	-155.922,34	207.686,24
Acreedores y otras cuentas a pagar	8,4	16.698,41	-113.080,42
Otros pasivos corrientes	8,4	-8.488,09	43.235,01
Otros activos y pasivos no corrientes	8,4 y 8,6	-46.740,93	-14.276,40
3. CAMBIOS EN EL CAPITAL CORRIENTE			
Pagos de intereses		0,00	0,00
4. OTROS FLUJOS DE EFECTIVO DE LAS ACTIVIDADES DE EXPLOTACION			
FLUJOS DE EFECTIVO DE LAS ACTIVIDADES DE EXPLOTACIÓN			
		-126.511,95	147.238,82
B) FLUJOS DE EFECTIVO DE LAS ACTIVIDADES DE INVERSIÓN			
Inmovilizado intangible.	7	-660,00	0,00
Inmovilizado material	5	-25.342,35	-1.448,50
Otros activos financieros.		-720,32	647,13
Otros activos	8,4 c	0,00	-112.965,42
6. PAGOS DE LAS INVERSIONES			
		-26.722,67	-413.766,79
FLUJOS DE EFECTIVO DE LAS ACTIVIDADES DE INVERSIÓN			
		-26.722,67	-413.766,79
C) FLUJOS DE EFECTIVO DE LAS ACTIVIDADES DE FINANCIACIÓN			
Emisión de instrumentos de patrimonio. (ampliación de Capital)	9,5	0,00	421.490,08
9. COBROS Y PAGOS POR INSTRUMENTOS DE PATRIMONIO			
		0,00	421.490,08
Deudas con entidades de crédito		4.278,27	0,00
b) Devolución y amortización		4.278,27	0,00
10. COBROS Y PAGOS POR INSTRUMENTOS DE PASIVO FINANCIERO			
		4.278,27	0,00
FLUJOS DE EFECTIVO DE LAS ACTIVIDADES DE FINANCIACIÓN			
		4.278,27	421.490,08
D) Efecto de las variaciones de los tipos de cambio			
		0,00	0,00
TESORERIA		148.956,35	-154.962,11
E) AUMENTO/DISMINUCIÓN NETA DEL EFECTIVO O EQUIVALENTES			
		-148.956,35	154.962,11
Efectivos o equivalentes al comienzo del ejercicio.		246.275,58	91.313,47
Efectivos o equivalentes al final del ejercicio.		97.319,23	246.275,58


Auditores
 P. G. A. C. DE TRES CANTOS
 MADRID

MEMORIA DE LAS CUENTAS ANUALES DEL EJERCICIO TERMINADO EL 31 DE DICIEMBRE DE 2014.

NOTA 1. ACTIVIDAD

La EMPRESA MUNICIPAL DE SERVICIOS DE TRES CANTOS, S.A. Unipersonal fue constituida mediante escritura otorgada ante el Notario de Colmenar Viejo, don Vicente Madero Jarabo, el día 16 de mayo de 1995, e inscrita en el Registro Mercantil de Madrid, al folio 173, sección 8, tomo 14.176, hoja número M-233204. Su número de Identificación Fiscal es A81187338.

La Sociedad está domiciliada en Tres Cantos, C.P. 28760, calle de La Fragua, número 4

Su actividad principal coincide con lo reflejado en sus estatutos:

"Proyectos, conservación y mantenimiento de viales, así como la conservación y mantenimiento de redes de riego, redes de saneamiento, redes de abastecimiento de agua, aceras, hidrantes, pozos y arquetas, plazas públicas, fuentes, arroyos, colectores, tanto de aguas pluviales como fecales, así como aparcamientos. La construcción, conservación, mantenimiento, explotación, desmontaje, demolición y retirada de obra de todas las instalaciones de obras incluidos los movimientos de tierra y su posterior retirada de los mismos".

Proyectos, realización y conservación de señalización horizontal, vertical y semáforos, así como alumbrado público, su mantenimiento y reposición.

Proyecto, realización, conservación, explotación y mantenimiento, depuración de aguas residuales.

Conservación, mantenimiento y limpieza de colegios públicos y edificios municipales.

Proyectos y construcción de nuevas unidades de edificación municipal.

Proyectos, realización y mantenimiento de parques urbanos, jardines, espacios libres y zonas verdes de carácter público.

Explotación de instalaciones o servicios situados o que se sitúen en jardines, parques públicos o zonas verdes.

La prestación de servicios asistenciales a los ancianos, necesitados y cuantos precisaren de auxilio.

La promoción de actividades culturales, deportivas y recreativas en la ciudad.

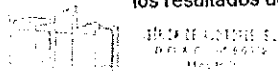
Limpieza viaria, recogida de basuras y coches abandonados, así como servicio de grúa para retirada de vehículos.

Epígrafe Fiscal: 922.1.

NOTA 2. BASES DE PRESENTACION DE LAS CUENTAS ANUALES.

1) Imagen fiel:

Las cuentas anuales adjuntas se obtienen de los registros contables de la compañía, y se han formulado siguiendo los principios de contabilidad generalmente aceptados en España recogidos en la legislación en vigor, con objeto de mostrar la imagen fiel del patrimonio, de la situación financiera y de los resultados de la Sociedad, y de los cambios en el patrimonio neto.



Auditores

Madrid, 16 de marzo de 2015.

Las cifras contenidas en los documentos que componen el balance de situación, la cuenta de pérdidas y ganancias, el estado de cambios en el patrimonio neto y esta memoria, están expresadas en Euros.

2) Principios contables no obligatorios aplicados

No se han aplicado principios contables no obligatorios. Los administradores han formulado este balance de situación teniendo en consideración la totalidad de los principios y normas contables de aplicación obligatoria que tienen un efecto significativo en el mismo. No existe ningún principio contable que siendo obligatorio, haya dejado de aplicarse.

3) Aspectos críticos de la valoración y estimación de la incertidumbre

No existen riesgos importantes que puedan suponer cambios significativos en el valor de los activos o pasivos en el ejercicio siguiente.

4) Comparación de la información

Las cuentas anuales cerradas al 31 de diciembre de 2014 se ha preparado de acuerdo con la el RD 1514/2007 por el que se aprueba el Plan General de Contabilidad con entrada en vigor el 1 de enero de 2008 y que es de aplicación para los ejercicios iniciados a partir de dicha fecha.

No existen razones excepcionales que justifiquen la modificación de la estructura del Balance, de la Cuenta de Pérdidas y Ganancias y del Estado de Patrimonio Neto del ejercicio anterior y se efectúa la comparación de las Cuentas Anuales del ejercicio 2014 con las del 2013, según la estructura establecida en el Plan General de Contabilidad.

5) Agrupación de partidas

Determinadas partidas del balance se presentan de forma agrupada para facilitar su comprensión, si bien, en la medida en que sea significativa, se ha incluido la información desagregada en las correspondientes notas de la memoria.

6) Cambio en criterios contables

No existen cambios en los criterios contables aplicados en el ejercicio, siendo consistentes con los aplicados en el ejercicio anterior, con la salvedad de los indicados por la aplicación del nuevo Plan General de Contabilidad, en el punto 5 anterior.

7) Corrección de errores

En la elaboración de las Cuentas Anuales adjuntas no se ha detectado ningún error significativo que haya supuesto la modificación alguna de los importes incluidos en las mismas.

8) Contabilización de ingresos y gastos

Se contabilizan siguiendo el principio de devengo, es decir, en función de la corriente real de bienes y servicios que los mismos representan y con independencia del momento en que se produzca la corriente monetaria o financiera derivada de ellos.

9) Resultados del ejercicio

Los resultados del ejercicio se muestran separadamente en el balance de situación hasta que se aprueba su aplicación en una Junta General Ordinaria



69-011-00000-1
H O A C I O S
S A S

Audidores

Madrid, 16 de marzo de 2015.

NOTA 3. APLICACIÓN DE RESULTADOS

<u>Resultado contable</u>	<u>2014</u>	<u>2013</u>
Después del Impuesto de Sociedades	<u>3.599,34</u>	<u>4.431,33</u>
TOTAL	<u>3.599,34</u>	<u>4.431,33</u>
<u>Distribución</u>		
A compensar pérdidas de ejercicios anteriores	0,00	0,00
A reservas voluntarias	<u>3.599,34</u>	<u>4.431,33</u>
TOTAL	<u>3.599,34</u>	<u>4.431,33</u>

NOTA 4. NORMAS DE REGISTRO Y VALORACIÓN

Las principales normas de registro y valoración utilizadas por la Sociedad en la elaboración del balance de situación adjunto de acuerdo a las establecidas por el Plan General de Contabilidad, son los que se describen a continuación:

1) Inmovilizado intangible

El inmovilizado intangible se valora inicialmente por su precio de adquisición o coste de producción. Posteriormente, se valora a su coste minorado por la correspondiente amortización acumulada y, en su caso, por las pérdidas por deterioro que haya experimentado. Dichos activos se amortizan en función de su vida útil.

A cada cierre, la Sociedad revisa los activos sujetos a amortización para verificar si existe algún suceso o cambio en las circunstancias que indique que el importe en libros puede no ser recuperable. Se reconoce una pérdida por deterioro cuando el importe en libros del activo excede su importe recuperable.

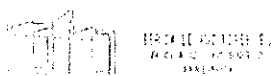
Las licencias para programas informáticos adquiridas se capitalizan sobre la base de los costes en que se ha incurrido para adquirirlas y prepararlas para usar. La amortización de las aplicaciones informáticas se realiza aplicando el método lineal durante un período de 4 años.

2) Inmovilizado material

El inmovilizado material se valora inicialmente por su precio de adquisición o coste de producción y, posteriormente, se minorará por la correspondiente amortización acumulada y las pérdidas por deterioro, si las hubiera.

Las mejoras en bienes existentes que alargan la vida útil de los activos son capitalizadas. Los gastos de mantenimiento y conservación se cargan a resultados en el momento en que se producen. Las bajas y enajenaciones se reflejan contablemente mediante la eliminación del coste del elemento y la amortización acumulada correspondiente.

A cada cierre, la Sociedad revisa los activos sujetos a amortización para verificar si existe algún suceso o cambio en las circunstancias que indique que el importe en libros puede no ser recuperable. Se reconoce una pérdida por deterioro cuando el importe en libros del activo excede su importe recuperable.



Audidores

Madrid, 16 de marzo de 2015.

La amortización de los elementos del inmovilizado material se realiza sobre los valores de coste siguiendo el método lineal de acuerdo con los siguientes periodos de vida útil estimados:

Naturaleza del inmovilizado	Coefficiente
Terrenos y bienes naturales	N/A
Maquinaria	12%
Utillaje y herramientas	30%
Mobiliario, enseres e instalaciones de oficina	15% - 25%
Equipos proceso de Información	25%
Elementos de transporte, material móvil (usados)	16% (30%)

3) Inversiones Inmobiliarias.

Las Inversiones inmobiliarias comprenderían solares urbanos en propiedad que mantienen para la obtención de plusvalías a su venta o para obtención de rentas.

Para calificar un inmueble como inversión inmobiliaria se han de cumplir las siguientes condiciones:

1. Ser un activo no corriente de naturaleza inmobiliaria.
2. Mantenerse para generar plusvalías o rentas y no para la producción o suministro de bienes y servicios distintos del alquiler.
3. La venta de inmuebles no forme parte del curso ordinario de sus operaciones.

4) Arrendamientos

Los arrendamientos se clasifican como arrendamientos financieros siempre que las condiciones de los mismos se deduzcan que se transfieren al arrendatario sustancialmente los riesgos y beneficios inherentes a la propiedad del activo objeto del contrato. Los demás arrendamientos se clasifican como arrendamientos operativos.

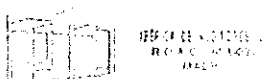
Los gastos derivados de los acuerdos de arrendamiento operativo se cargan a la cuenta de pérdidas y ganancias en el ejercicio en que se devengan.

Cualquier cobro o pago que pudiera realizarse al contratar un arrendamiento operativo, se tratará como un cobro o pago anticipado que se imputará a resultados a lo largo del periodo del arrendamiento, a medida que se cedan o reciban los beneficios del activo arrendado.

5) Permutas

Cuando un inmovilizado material, intangible o inversión inmobiliaria se adquiere mediante permuta de carácter comercial, se valora por el valor razonable del activo entregado más las contrapartidas monetarias entregadas a cambio, salvo cuando se dispone de evidencia más clara del activo recibido y con el límite de éste. A estos efectos, la Sociedad considera que una permuta tiene carácter comercial cuando la configuración de los flujos de efectivo del inmovilizado recibido difiere de la configuración de los flujos de efectivo del activo entregado o el valor actual de los flujos de efectivo después de impuestos de las actividades afectadas por la permuta se ve modificado. Además, cualquiera de las diferencias anteriores debe ser significativa en relación con el valor razonable de los activos intercambiados.

Si la permuta no tuviese carácter comercial o no se puede determinar el valor razonable de los elementos de la operación, el activo recibido se valora por el valor contable del bien entregado más las contrapartidas monetarias entregadas, con el límite del valor razonable del bien recibido si es menor y siempre que se encuentre disponible.



Audidores

Madrid, 16 de marzo de 2015.

6) Instrumentos financieros
1. Activos financieros

- *Clasificación*

Los activos financieros que posee la Sociedad se clasifican en las siguientes categorías:

- **Préstamos y partidas a cobrar:** activos financieros originados en la venta de bienes o en la prestación de servicios por operaciones de tráfico de la empresa, o los que no teniendo un origen comercial, no son instrumentos de patrimonio ni derivados y cuyos cobros son de cuantía fija o determinable y no se negocian en un mercado activo. En esta categoría se incluyen los depósitos y las fianzas otorgadas a terceros. Las cuentas a cobrar se incluyen en la partida de clientes del balance.
- **Inversiones mantenidas hasta el vencimiento:** valores representativos de deuda, con fecha de vencimiento fijada y cobros de cuantía determinable, que se negocian en un mercado activo y sobre los que la Sociedad manifiesta su intención y capacidad para conservarlos en su poder hasta la fecha de su vencimiento.
- **Inversiones en el patrimonio de empresas del grupo y asociadas:** se consideran empresas del grupo aquellas vinculadas con la Sociedad por una relación de control y empresas asociadas aquellas sobre las que la Sociedad ejerce una influencia significativa.

La Dirección de la Sociedad determina la clasificación de sus inversiones en el momento de reconocimiento inicial y revisa la clasificación en cada fecha de presentación de información financiera.

- *Valoración inicial*

Los activos financieros se registran inicialmente al valor razonable de la contraprestación entregada y para los préstamos y partidas a cobrar se incluyen los costes de la transacción que sean directamente atribuibles.

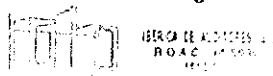
- *Valoración posterior*

Los préstamos, partidas a cobrar e inversiones mantenidas hasta el vencimiento se valoran por su coste amortizado.

Los activos financieros mantenidos para negociar y los activos financieros a valor razonable con cambios en la cuenta de pérdidas y ganancias se valoran a su valor razonable, registrándose en la cuenta de pérdidas y ganancias el resultado de las variaciones en dicho valor razonable.

Las inversiones en empresas del grupo y asociadas se valoran por su coste, minorado, en su caso, por el importe acumulado de las correcciones valorativas por deterioro. Dichas correcciones se calculan como la diferencia entre su valor en libros y el importe recuperable, entendido éste como el mayor importe entre su valor razonable menos los costes de venta y el valor actual de los flujos de efectivo futuros derivados de la inversión. Salvo mejor evidencia del importe recuperable, se toma en consideración el patrimonio neto de la entidad participada, corregido por las plusvalías tácitas existentes en la fecha de la valoración (incluyendo el fondo de comercio, si lo hubiera).

Al menos al cierre del ejercicio la Sociedad realiza un test de deterioro para los activos financieros que no están registrados a valor razonable. Se considera que existe evidencia objetiva de deterioro si el valor recuperable del activo financiero es inferior a su valor en libros. Cuando se produce, el registro de este deterioro se registra en la cuenta de pérdidas y ganancias.



Auditores

Madrid, 16 de marzo de 2015.

En particular, y respecto a las correcciones valorativas relativas a los deudores comerciales y otras cuentas a cobrar, el criterio utilizado por la Sociedad para calcular las correspondientes correcciones valorativas, si las hubiera, es el siguiente:

A partir del análisis de antigüedad de la deuda comercial de clientes, la sociedad dota una provisión por insolvencias de los saldos superiores a 180 días, además de algunos clientes específicos, netos de impuestos y de las cantidades aseguradas con terceros.

La Sociedad da de baja los activos financieros cuando expiran o se han cedido los derechos sobre los flujos de efectivo del correspondiente activo financiero y se han transferido sustancialmente los riesgos y beneficios inherentes a su propiedad.

2. Pasivos financieros

Son pasivos financieros aquellos débitos y partidas a pagar que tiene la Sociedad y que se han originado en la compra de bienes y servicios por operaciones de tráfico de la empresa, o también aquellos que sin tener un origen comercial, no pueden ser considerados como instrumentos financieros derivados.

Los débitos y partidas a pagar se valoran inicialmente al valor razonable de la contraprestación recibida, ajustada por los costes de la transacción directamente atribuibles. Con posterioridad, dichos pasivos se valoran de acuerdo con su coste amortizado.

La Sociedad da de baja los pasivos financieros cuando se extinguen las obligaciones que los han generado.

8) Existencias

Las existencias se valoran por su coste medio ponderado. Los descuentos comerciales, las rebajas obtenidas, otras partidas similares y los intereses incorporados al nominal de los débitos se deducen en la determinación del precio de adquisición.

El valor neto realizable representa la estimación del precio de venta menos todos los costes estimados para terminar su fabricación y los costes que serán incurridos en los procesos de comercialización, venta y distribución.

La Sociedad efectúa las oportunas correcciones valorativas, reconociéndolas como un gasto en la cuenta de pérdidas y ganancias cuando el valor neto realizable de las existencias es inferior a su precio de adquisición (o a su coste de producción).

9) Transacciones en moneda extranjera

La moneda funcional utilizada por la Sociedad es el euro. Consecuentemente, las operaciones en otras divisas distintas del euro se consideran denominadas en moneda extranjera y se registran según los tipos de cambio vigentes en las fechas de las operaciones.

Al cierre del ejercicio, los activos y pasivos monetarios denominados en moneda extranjera se convertirían aplicando el tipo de cambio en la fecha del balance de situación. Los beneficios o pérdidas que sean puestos de manifiesto se imputan directamente a la cuenta de pérdidas y ganancias del ejercicio en que se producen.

10) Impuestos sobre beneficios

El gasto o ingreso por impuesto sobre beneficios comprende la parte relativa al gasto o ingreso por el impuesto corriente y la parte correspondiente al gasto o ingreso por impuesto diferido.

El impuesto corriente es la cantidad que la Sociedad satisface como consecuencia de las liquidaciones fiscales del impuesto sobre el beneficio relativas a un ejercicio. Las deducciones y otras ventajas fiscales en la cuota del impuesto, excluidas las retenciones y pagos a cuenta, así



Audidores

Madrid, 16 de marzo de 2015.

como las pérdidas fiscales compensables de ejercicios anteriores y aplicadas efectivamente en éste, dan lugar a un menor importe del impuesto corriente.

El gasto o el ingreso por impuesto diferido se corresponden con el reconocimiento y la cancelación de los activos y pasivos por impuesto diferido. Estos incluyen las diferencias temporarias que se identifican como aquellos importes que se prevén pagaderos o recuperables derivados de las diferencias entre los importes en libros de los activos y pasivos y su valor fiscal, así como las bases imponibles negativas pendientes de compensación y los créditos por deducciones fiscales no aplicadas fiscalmente. Dichos importes se registran aplicando a la diferencia temporaria o crédito que corresponda el tipo de gravamen al que se espera recuperarlos o liquidarlos.

Se reconocen pasivos por impuestos diferidos para todas las diferencias temporarias imponibles, excepto aquellas derivadas del reconocimiento inicial de fondos de comercio o de otros activos y pasivos en una operación que no afecta ni al resultado fiscal ni al resultado contable y no es una combinación de negocios, así como las asociadas a inversiones en empresas dependientes, asociadas y negocios conjuntos en las que la Sociedad puede controlar el momento de la reversión y es probable que no reviertan en un futuro previsible.

Por su parte, los activos por impuestos diferidos sólo se reconocen en la medida en que se considere probable que la Sociedad vaya a disponer de ganancias fiscales futuras contra las que poder hacerlos efectivos.

Los activos y pasivos por impuestos diferidos, originados por operaciones con cargos o abonos directos en cuentas de patrimonio, se contabilizan también con contrapartida en patrimonio neto.

En cada cierre contable se reconsideran los activos por impuestos diferidos registrados, efectuándose las oportunas correcciones a los mismos en la medida en que existan dudas sobre su recuperación futura. Asimismo, en cada cierre se evalúan los activos por impuestos diferidos no registrados en balance y éstos son objeto de reconocimiento en la medida en que pase a ser probable su recuperación con beneficios fiscales futuros.

12) Provisiones y contingencias

Los administradores de la Sociedad en la formulación del balance de situación adjunto diferencian entre:

- **Provisiones:** saldos acreedores que cubren obligaciones actuales derivadas de sucesos pasados, cuya cancelación es probable que origine una salida de recursos, pero que resultan indeterminados en cuanto a su importe y/ o momento de cancelación.
- **Pasivos contingentes:** obligaciones posibles surgidas como consecuencia de sucesos pasados, cuya materialización futura está condicionada a que ocurra, o no, uno o más eventos futuros independientes de la voluntad de la Sociedad.

El balance de situación adjunto recoge todas las provisiones con respecto a las cuales se estima que la probabilidad de que se tenga que atender la obligación es mayor que de lo contrario. Los pasivos contingentes no se reconocen en el balance de situación, sino que se informa sobre los mismos en las notas de la memoria, en la medida en que no sean considerados como remotos.

Las provisiones se valoran por el valor actual de la mejor estimación posible del importe necesario para cancelar o transferir la obligación, teniendo en cuenta la información disponible sobre el suceso y sus consecuencias, y registrándose los ajustes que surjan por la actualización de dichas provisiones como un gasto financiero conforme se va devengando.

La compensación a recibir de un tercero en el momento de liquidar la obligación, siempre que no existan dudas de que dicho reembolso será percibido, se registra como activo, excepto en el caso de que exista un vínculo legal por el que se haya exteriorizado parte del riesgo, y en virtud del cual la Sociedad no esté obligada a responder; en esta situación, la compensación se tendrá en cuenta para estimar el importe por el que, en su caso, figurará la correspondiente provisión.


Auditores

Madrid, 16 de marzo de 2015.

Página 14

13) Elementos patrimoniales de naturaleza medioambiental

Se consideran activos de naturaleza medioambiental los bienes que son utilizados de forma duradera en la actividad de la Sociedad, cuya finalidad principal es la minimización del impacto medioambiental y la protección y mejora del medioambiente, incluyendo la reducción o eliminación de la contaminación futura.

La actividad de la Sociedad, por su naturaleza no tiene un impacto medioambiental significativo.

14) Criterios empleados en transacciones entre partes vinculadas.

La Sociedad realiza la mayoría de sus operaciones de prestación de servicios con vinculadas, con el Excmo. Ayuntamiento de Tres Cantos, accionista único, y los precios de las prestaciones de la Sociedad están sujetos a cánones, los cuales son fijados y aprobados por el Ayuntamiento de Tres Cantos.

15) Activos no corrientes mantenidos para la venta

La sociedad registra en esta categoría aquellos activos cuyo valor contable se recuperará fundamentalmente a través de su venta, en lugar de por su uso continuado. Estos activos se encuentran en situación de venta activa y la sociedad espera completar su enajenación en un período no superior al año.

Los activos mantenidos para la venta se valoran por el menor de los dos importes: su valor contable y su valor razonable menos los gastos de venta.

Para la determinación del valor contable se determina el deterioro del valor en ese momento y se registra, si procede, una corrección valorativa por deterioro de ese activo.

Los activos clasificados como no corrientes mantenidos para la venta no se amortizan, pero a la fecha de cada balance de situación se realizan las correspondientes correcciones valorativas para que el valor contable no exceda el valor razonable menos los costes de venta.

Los ingresos y gastos generados por los activos no corrientes y grupos enajenables de elementos, mantenidos para la venta, que no cumplen los requisitos para calificarlos como operaciones interrumpidas, se reconocen en la partida de la cuenta de pérdidas y ganancias que corresponda según su naturaleza.



EMPRESA DE AUDITORES S.L.
AGENCIACIÓN DE SERVICIOS

Auditores

Madrid, 16 de marzo de 2015.

NOTA 5.- INMOVILIZADO MATERIAL.

Los importes y variaciones experimentadas durante los ejercicios por las partidas que componen el inmovilizado son los siguientes:

b) ESTADO DE MOVIMIENTOS DE LAS INMOVILIZ MATERIALES	Terrenos y construcciones	Instalaciones técnicas y maquinaria	Otras instalaciones. utillaje y mobiliario	Otro inmovilizado	TOTAL
A) IMPORTE BRUTO AL INICIO DEL EJERCICIO 2013	1.313.898,00	43.792,03	90.319,96	60.694,07	1.508.704,06
(+) Entradas				1.448,50	1.448,50
(-) Salidas, bajas o reducciones				-3.417,30	-3.417,30
B) IMPORTE BRUTO AL CIERRE DEL EJERCICIO 2013	1.313.898,00	43.792,03	90.319,96	58.725,27	1.606.735,26
A) IMPORTE BRUTO AL INICIO DEL EJERCICIO 2014	1.313.898,00	43.792,03	90.319,96	58.725,27	1.506.735,26
(+) Entradas		4.356,00	3.999,46	16.986,89	25.342,35
(-) Salidas, bajas o reducciones				-11.843,40	-11.843,40
B) IMPORTE BRUTO AL CIERRE DEL EJERCICIO 2014	1.313.898,00	48.148,03	94.319,42	63.868,76	1.520.234,21
C) Amortización. Acumulada. al Inicio del Ejercicio 2013	0	20.233,58	83.669,37	43.040,53	146.943,48
(+) Dotación		4.812,53	3.789,86	6.809,96	15.412,35
(-) Bajas, salidas. y transferencias				-2.910,18	-2.910,18
D) Amortización. Acumulada al Cierre del Ejercicio 2013	0	25.046,11	87.459,23	46.940,31	159.445,65
VALOR NETO DE LOS ACTIVOS al cierre 2013	1.313.898,00	18.745,92	2.860,73	11.784,96	1.347.289,61
C) Amortización. Acumulada. al Inicio del Ejercicio 2014	0	25.046,11	87.459,23	46.940,31	159.445,65
(+) Dotación		4.696,71	2.574,13	8.119,34	15.390,18
(-) Bajas, salidas. y transferencias				-11.843,40	-11.843,40
D) Amortización. Acumulada. al Cierre del Ejercicio 2013	0	29.742,82	90.033,36	43.216,25	162.992,43
VALOR NETO DE LOS ACTIVOS al cierre 2013	1.313.898,00	18.405,21	4.286,06	20.652,51	1.357.241,78

Los terrenos incluidos en este epígrafe se ofrecieron como garantía del préstamo otorgado por el Excmo. Ayuntamiento de Tres Cantos, por importe de 1.300.000 euros, y de sus intereses descrito en la nota 9.2 de esta memoria. Según la propuesta del Consejo a la Junta General Extraordinaria de fecha 26 de Febrero de 2009.

Posteriormente en la Junta General Extraordinaria del 22 de junio de 2012, se acordó la "Dación" en pago de dichos terrenos y la compensación del préstamo y sus intereses. Estando pendiente su ejecución mediante escritura Pública e inscripción en el Registro de la Propiedad.

NOTA 6.- INVERSIONES INMOBILIARIAS.

La Sociedad no tiene terrenos o construcciones destinados a la obtención de rentas o plusvalías, clasificados en este apartado.



EMPRESA MUNICIPAL DE SERVICIOS DE TRES CANTOS, S.A.U.

Auditores

Madrid, 16 de marzo de 2015.

NOTA 7.- INMOVILIZADO INTANGIBLE.

Los importes y variaciones experimentados por las partidas que componen el inmovilizado inmaterial y la de sus amortizaciones se especifican en:

a) ESTADO DE MOVIMIENTOS DE LAS INMOVILIZ. INTANGIBLES	Aplicaciones informáticas
Valor de coste	18.667,91
Amortización Acumulada	-12.018,11
A) VALOR CONTABLE AL INICIO EJERC. 2013	6.649,80
(+) Entradas	0,00
(+) Reversiones de correcciones por deterioro	
(+/-) Transferencias o traspasos	
(-) Salidas y bajas o reducciones.	
(-) Correcciones valorativas por deterioro	
(-) Dotación a la amortización	-4.666,94
Saldo a 31-12-2013	1.982,86
Valor al Coste	18.667,91
Amortización acumulada	-16.685,05
Pérdidas por deterioro	0
B) VALOR CONTABLE AL CIERRE EJERC. 2013	1.982,86
(+) Entradas	660,00
(+) Reversiones de correcciones por deterioro	
(+/-) Transferencias o traspasos	
(-) Salidas y bajas o reducciones.	
(-) Correcciones valorativas por deterioro	
(-) Dotación a la amortización	-1.650,51
(+/-) Salidas y bajas de amortización	
Saldo a 31-12-2014	992,35
Coste	19.327,91
Amortización acumulada	-18.335,56
Pérdidas por deterioro	0
B) VALOR CONTABLE AL CIERRE EJERC. 2014	992,35

NOTA 8.- ARRENDAMIENTOS Y OTRAS OPERACIONES DE NATURALEZA SIMILAR.

8.1 Arrendamientos financieros

La situación de los contratos por un vehículo de transporte ligero y un tractor segador acogidos a Arrendamiento Financiero con vencimiento en mayo 2016, es la siguiente según se detalla:

b) BIENES EN RÉGIMEN DE ARRENDAMIENTO FINANCIERO	Otro Inmovilizado, elementos de transporte.
Coste del bien en origen	20.229,98
Valor de la opción de compra	750,67
Duración del contrato	2 años
Años transcurridos	7 meses
Cuotas satisfechas ejercicios anteriores	0,00
Cuotas satisfechas ejercicio actual	6.218,30
Cuotas pendientes al cierre ejercicio	14.011,68

NOTA 9.- INSTRUMENTOS FINANCIEROS

9.1 Activos Financieros:

El saldo de las cuentas del epígrafe Activos financieros a largo plazo tabla a) y los activos financieros a corto plazo tabla b) al cierre de 2014 y 2013 son los siguientes:

a) Activos financieros largo plazo, salvo inversiones en el patrimonio de empresas del grupo, multigrupo y asociadas

CATEGORÍAS	Instrumentos de patrimonio		Valores representativos de deuda		Créditos Derivados Otros		Total	
	2014	2013	2014	2013	2014	2013	2014	2013
Activos a valor razonable con cambios en pérdidas y ganancias, del cual:	0,00	0,00	0,00	0,00	11.120,32	10.400,00	11.120,32	10.400,00
— Mantenidos para negociar							0,00	0,00
— Otros					11.120,32	10.400,00	11.120,32	10.400,00
Inversiones mantenidas hasta el vencimiento	0,00	0,00	0,00	0,00	0,00	0,00	0,00	0,00
— Préstamos y partidas a cobrar								
Activos disponibles para la venta, del cual:	0,00	0,00	0,00	0,00	0,00	0,00	0,00	0,00
— Valorados a valor razonable								
— Valorados a coste								
Derivados de cobertura								
Total	0,00	0,00	0,00	0,00	11.120,32	10.400,00	11.120,32	10.400,00

El saldo en este epígrafe a largo plazo, está integrado por la fianza depositada de 10.400,00 euros por el contrato de alquiler del local de oficinas y nave industrial, y a diciembre de 2014 se agrega las fianzas por 720,32 euros por las fianzas de los contratos de leasing que se han contratado en mayo de 2014.

2015
 EMPRESA MUNICIPAL DE SERVICIOS DE TRES CANTOS, S.A.U.
 MADRID

Auditores

Madrid, 16 de marzo de 2015.


b) Activos financieros corto plazo, salvo inversiones en el patrimonio de empresas del grupo, multigrupo y asociadas

CATEGORÍAS	Instrumentos de patrimonio		Valores representativos de deuda		Créditos Derivados Otros		Total	
	2014	2013	2014	2013	2014	2013	2014	2013
Activos a valor razonable con cambios en pérdidas y ganancias, del cual:							0,00	0,00
— Mantenidos para negociar							0,00	0,00
— Otros							0,00	0,00
Inversiones mantenidas hasta el vencimiento	0,00	0,00	1.172.561,54	1.019.980,12	0,00	0,00	1.172.561,54	1.019.980,12
— Préstamos y partidas a cobrar			1.172.561,54	1.019.980,12			1.172.561,54	1.019.980,12
Activos disponibles para la venta, del cual:							0,00	0,00
— Valorados a valor razonable								
— Valorados a coste								
Derivados de cobertura								
Total	0,00	0,00	1.172.561,54	1.019.980,12	0,00	0,00	1.172.561,54	1.019.980,12

Las partidas de activos financieros a corto plazo al cierre del 2014, está formado por Clientes por ventas y prestación de servicios, con su accionista único, el Excmo. Ayuntamiento de Tres Cantos por 983.813,41 Euros, más facturas pendientes de emitir por 176.089,76 euros al 31/12/2014 y de 1.001.800,17 Euros en el año anterior 2013, con dicha empresa vinculadas y saldo con terceros es de 3.382,80 euros al cierre de este ejercicio y de 5.563,46 Euros en el ejercicio anterior.

9.2 - Pasivos financieros

a) Vencimientos de deudas no comerciales a la fecha del cierre del ejercicio 2014						
Conceptos	Importe de los vencimientos por años					TOTAL
	1	2	3	4	5	
Deuda con Entidades de Crédito	9.733,41	4.278,27	0,00	0,00	0,00	14.011,68
- Contrato de Leasing	9.733,41	4.278,27				14.011,68
Deudas con empresas del grupo a corto plazo	1.300.000,00	0,00	0,00	0,00	0,00	1.300.000,00
- Préstamo Empresas del Grupo	1.300.000,00					1.300.000,00
- Intereses a corto plazo						
Otras deudas no comerciales	600.814,05	0,00	0,00	0,00	0,00	600.814,05
... Fondo de acción social	45.024,00					45.024,00
- Administraciones Públicas	263.893,68					263.893,68
- Remuneraciones pendientes	291.896,37					291.896,37
TOTAL DEUDA NO COMERCIAL	1.910.547,46	4.278,27	0,00	0,00	0,00	1.914.825,73



Audidores

Madrid, 16 de marzo de 2015.

EMPRESA MUNICIPAL DE SERVICIOS DE TRES CANTOS, S.A.U.

Cuentas Anuales ejercicio 2014

b) Vencimientos de deudas no comerciales a la fecha del cierre del ejercicio 2013						
Conceptos	Importe de los vencimientos por años					TOTAL
	1	2	3	4	5	
Deuda con Entidades de Crédito	0,00	0,00	0,00	0,00	0,00	0,00
- Préstamos	0,00					0,00
Deudas con empresas del grupo a corto plazo	1.356.474,34	0,00	0,00	0,00	0,00	1.356.474,34
- Préstamo Empresas del Grupo	1.300.000,00					1.300.000,00
- Intereses a corto plazo	56.474,34					56.474,34
Otras deudas no comerciales	600.814,05	0,00	0,00	0,00	0,00	600.814,05
- Fondo de acción social	45.024,00					45.024,00
- Administraciones Públicas	263.893,68					263.893,68
- Remuneraciones pendientes	291.896,37					291.896,37
TOTAL DEUDA NO COMERCIAL	1.957.288,39	0,00	0,00	0,00	0,00	1.957.288,39

a) Pasivos financieros no corrientes (LARGO PLAZO)	Deudas con entidades de crédito		Obligaciones y otros valores negociables		Derivados y otros		Total	
	2014	2013	2014	2013	2014	2013	2014	2013
Pasivos a valor razonable con cambios en pérdidas y ganancias, del cual:	4.278,27	0,00					4.278,27	0,00
— Mantenidos para negociar							0,00	0,00
— Otros, (provisión plan de Pensiones, ver nota 14)			306.548,96	308.247,99			306.548,96	308.247,99
Derivados de cobertura								
Total	4.278,27	0,00	306.548,96	308.247,99	0,00	0,00	310.827,23	308.247,99

b) Pasivos financieros corrientes (CORTO PLAZO)	Deudas con entidades de crédito		Obligaciones y otros valores negociables		Derivados y otros		Total	
	2014	2013	2014	2013	2014	2013	2014	2013
Débitos y partidas a pagar	9.733,41	0,00			2.028.858,34	2.031.463,28	2.038.591,75	2.031.463,28
Pasivos a valor razonable con cambios en pérdidas y ganancias, del cual:							0,00	0,00
— Mantenidos para negociar							0,00	0,00
— Otros							0,00	0,00
Derivados de cobertura								
Total	9.733,41	0,00	0,00	0,00	2.028.858,34	2.031.463,28	2.038.591,75	2.031.463,28

Débitos y partidas a pagar:	2014	2013
Deudas con entidades de crédito		
Leasing a L/P, por importe de:	4.278,27	0
Deudas con entidades de crédito	4.278,27	0



BOCA DE CALLES 1
ROA
46100

Audidores

Madrid, 16 de marzo de 2015.

Página 20

Desgloses de débitos y partidas a pagar:

Débitos y partidas a pagar:	2014	2013
Deudas con entidades de crédito		
Leasing a C/P, por importe de:	9.733,41	0
TOTAL con entidades de crédito	9.733,41	0
Derivados y otros:		
Fondo de acción social (1)	49.508,30	45.024,00
Préstamo Ayto. de Tres Cantos:	1.300.000,00	1.300.000,00
Intereses a pagar a corto plazo Ayto	0,00	56.474,34
Deudas con socios (Ayto T.C.):	0	0
Deudas con empresas del grupo	1.300.000,00	1.356.474,34
Deudas comerciales	78.800,62	74.174,89
Remuneraciones pendientes de pago (3)	275.352,09	291.896,37
Administraciones Públicas	276.197,33	263.893,68
Provisiones a corto	49.000,00	
Acreeedores comerciales y otras cuentas a pagar	679.350,04	629.964,94
TOTAL Derivados y otros	2.028.858,34	2.031.463,28
TOTAL pasivos financieros corrientes	2.038.591,75	2.031.463,28

Otros Pasivos	2014	2013
Fondo de acción social	49.508,30	45.024,00
Administraciones Públicas	276.197,33	263.893,68
Remuneraciones pendientes	275.352,09	291.896,37
TOTAL	601.057,72	600.814,05

(1).- Fondo de Acción Social dotado según el Artículo 43 de Convenio Colectivo de la Empresa.

(2) DEUDAS COMERCIALES	2014	2013
- Proveedores	52.101,18	45.533,16
- Acreeedores por servicios	26.699,44	28.641,73
TOTAL DEUDAS COMERCIALES	78.800,62	74.174,89

(3) Remuneraciones pendientes de pago	2014	2013
Paga Extra de Diciembre 2012	189.890,46	189.890,46
Plus de transporte	46.363,56	43.585,50
Otras retribuciones pendientes	5.580,67	6.223,47
Retenciones judiciales	1.615,77	2.196,94
provisión por demandas salariales	31.901,63	50.000,00
TOTAL	275.352,09	291.896,37

Remuneraciones Pendientes de pago, a 31 de diciembre de 2012, atendiendo a la legislación vigente la Paga Extra devengada a Diciembre 2012 fue contabilizada por 189.890,46 €, pero dicha legislación impedía su pago y será aplicada a aportaciones a Fondo de Pensiones, en periodos futuros, se estima que será pagada en 2015.

(4) Deudas con Administraciones Públicas, se detallan en la nota 12.2, siendo fundamentalmente Retenciones por I.R.P.F. y Seguridad social de Diciembre.

9.2.1 Activos cedidos en garantía.

Audidores

Madrid, 16 de marzo de 2015.

La aportación realizada por el Excmo. Ayuntamiento de Tres Cantos, accionista único de la sociedad, fue aprobada su concesión en Junta General de Accionistas extraordinaria y urgente celebrada el 26 de febrero de 2009. En dicha Junta se daba el carácter de préstamo por importe de 1.300.000 €, con un vencimiento de 15 meses, y amortización única al final del periodo de reembolso, al tipo de interés legal del dinero. Como garantía o fianza de dicho préstamo se ofrece la parcela TRES B, Sector Tres del Plan Parcial Uno-B. Sector Músicos, sita en la Avda. de Colmenar Viejo, número 23 de Tres Cantos, cuya valoración según el último informe técnico es de 1.313.000 €, y es por lo que figura valorada en estas Cuentas Anuales.

El Consejo de la Sociedad en su reunión de 4 de mayo de 2012, y ante la imposibilidad material de cancelar dicha deuda con el Ayuntamiento de Tres Cantos, acepta por unanimidad proponer a la Junta General de Accionistas de la Entidad, la cancelación definitiva de dicho préstamo mediante la ejecución de la garantía inmobiliaria de la mencionada parcela, ofrecida como garantía o fianza del pago del principal e intereses de este préstamo.

9.2.2 Impago e incumplimiento de condiciones contractuales.

La Junta General de Accionistas de la Empresa Municipal de Servicios en su sesión Extraordinaria celebrada el día 22 de junio de 2012, aprueba por mayoría absoluta la propuesta de cancelación definitiva del préstamo que la Empresa Municipal de Servicios de Tres Cantos, S.A.U. mantiene con el Ayuntamiento de Tres Cantos.

Estando pendiente de su ejecución, no se realizó la elevación a Público del contrato ni su inscripción en el Registro de la Propiedad, tanto el activo inmobiliario, la Parcela mencionada y el préstamo, permanecen formando parte del balance, hasta que se materialice e inscriba la Parcela a nombre del Ayuntamiento de Tres Cantos.

9.2.3 Otra información a incluir en la memoria, Contabilidad de coberturas.

En el ejercicio de 2013 y en el 2014 no hay contratos de coberturas.

9.3 Información sobre la naturaleza y el nivel de riesgo procedente de instrumentos financieros.

9.3.1 Información cualitativa

La gestión de los riesgos financieros de la Sociedad está centralizada en la Dirección Financiera, la cual tiene establecidos los mecanismos necesarios para controlar la exposición a las variaciones en los tipos de interés, así como a los riesgos de crédito y liquidez. A continuación se indican los principales riesgos financieros que impactan a la Sociedad

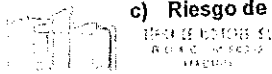
a) Riesgo de crédito:

Con carácter general, la Sociedad mantiene su tesorería y activos líquidos equivalentes en entidades financieras de elevado nivel crediticio. Por otro lado, y respecto al saldo de clientes y cuentas a cobrar, se trata casi en exclusiva de su accionista único el Excmo. Ayuntamiento de Tres Cantos. Se hace un seguimiento de la posición global de clientes y cuentas a cobrar, así como un análisis individual de las posiciones más significativas.

b) Riesgo de liquidez:

Con el fin de asegurar la liquidez y poder atender todos los compromisos de pago que se derivan de su actividad, la Sociedad dispone de la tesorería que muestra su balance.

c) Riesgo de mercado (incluye tipo de interés, tipo de cambio y otros riesgos de precio):



Audidores

Madrid, 16 de marzo de 2015.

- **Riesgo de tipo de cambio:** La Sociedad no realiza operaciones en divisas diferentes del euro y por tanto no se han realizado seguros de cambio.
- **Riesgo de precio:** La sociedad es intensiva en mano de obra cuyas retribuciones son fijadas por convenio colectivo, momentos no es previsible fluctuaciones poco más allá del IPC, y pueden ser repercutidos en los precios.
- **Riesgo de tipo de interés de los flujos de efectivo y del valor razonable:** La sociedad no está expuesta a estos riesgos ha realizado las oportunas coberturas que le permiten tener tipos fijos en vez de variables.

9.3.2 Información cuantitativa

a) Riesgo de crédito:

La sociedad gestiona directamente el cobro de sus cuentas de clientes al cierre del ejercicio, no se ha devuelto créditos superiores a 180 días que no permanezcan debidamente dotados en años anteriores.

b) Gestión del riesgo de capital

Los objetivos de la Sociedad en relación con la gestión del capital se basan en garantizar la actividad comercial, ofreciendo a los empleados y proveedores, recursos propios suficientes para garantizar la capacidad de atender sus obligaciones, la sociedad procura mantener una estructura óptima de capital, reduciendo el coste al mínimo.

9.4 FONDOS PROPIOS

Los importes y los movimientos en las cuentas de capital y reservas durante los ejercicio 2014 y 2013.

Movimientos durante el ejercicio 2014

	Saldo inicial del ejercicio 2014	Movimientos durante el ejercicio 2014	Saldo final del ejercicio 2014
Capital social	60.000,00		60.000,00
Reserva legal	12.000,00		12.000,00
Reservas voluntarias	209.785,57	4.431,33	214.216,90
Aportación para compensar pérdidas	4.961.199,46		4.961.199,46
Resultados Negativos ejercicios anteriores	-4.961.199,46		-4.961.199,46
Resultado del ejercicio	4.431,33	3.603,08	3.603,08
Distribución resultado		-4.431,33	0,00
Total Euros.	286.216,90	3.603,08	289.819,98

- 9.4.1 El capital social inicial estaba representado por 1.000 acciones nominativas de 60,10 euros de valor nominal cada una de ellas, suscritas y desembolsadas totalmente por el Ayuntamiento de Tres Cantos. Con fecha 30 de junio 2005, el Ayuntamiento de Tres Cantos, adopta la decisión de ampliar el capital mediante la aportación no dineraria valorada en 1.313.898 € dicha decisión es elevada a Escritura Pública de fecha 6 de febrero de 2007, y subsanada en escritura de fecha 19 de abril de 2007, el aumento del capital social es inscrito en el Registro Mercantil de Madrid en fecha 27 de abril de 2007, y se modifica el artículo 5 de los estatutos sociales que dice "El capital social está constituido por la suma de

Audidores

Madrid, 16 de marzo de 2015.

- 1.373.999,21 euros, dividido en 1.000 acciones de 1.373,99921 euros cada una de valor nominal, numeradas correlativamente del uno al mil, ambos inclusive, y de las mismas características todas ellas".
- 9.4.2 La aportación no dineraria realizada consta de la Parcela Tres B del Plan Parcial Uno-B, Sector Músicos, nº 23, en el término de Tres Cantos Avda. de Colmenar Viejo nº 23. Tiene una superficie de 1.725 metros cuadrados y está inscrita en el registro de la Propiedad de Colmenar Viejo Número 1, en el Tomo 862, Libro 297 Folio 65, finca 14122. La aportación esta protocolizada y elevada a Público en la escritura 247 de seis de febrero de 2007 del Notario Don Juan Ignacio Matilla Sacristán, valorada en 1.313.898,00 euros.
- 9.4.3 El Ayuntamiento ha efectuado aportaciones dinerarias para compensar pérdidas acumuladas de ejercicios anteriores, por un total de 3.442.850 Euros, en el ejercicio 2007 por importe de 742.850 euros, en el ejercicio 2008 una aportación de 1.500.000 Euros y en 2009 una aportación de 1.200.000 Euros por los mismos conceptos.
- 9.4.4 Reserva Legal, por 4.645,74, se aplica a su finalidad de cubrir pérdidas y sólo sería distribuible en caso de liquidación de la Sociedad.
- 9.4.5 El 23 de abril de 2013, el Pleno del Ayuntamiento de Tres Cantos, único accionista de la Sociedad, celebró en sesión ordinaria Junta General de Accionistas, adoptando por unanimidad la decisión de disminuir el capital a cero para compensar las pérdidas acumuladas, junto con las aportaciones dinerarias efectuadas, la reserva legal y el resultado del ejercicio de ejercicio de 2012.
- Simultáneamente a la disminución anterior, se realiza un aumento del capital de 60.000,00 euros respetando el derecho de preferente suscripción del único accionista anterior a la reducción.
- 9.4.6 El capital social, por tanto se fija en 1.000 acciones nominativas, de 60 Euros de valor nominal cada una, representadas por títulos, numeradas correlativamente del 1 al 1000, ambos inclusive, totalmente desembolsadas.
- 9.4.7 La ampliación de capital se lleva a cabo por compensación de créditos vencidos que figura en el Pasivo del Balance por importe de 421.490,08 € el cual reúne todos los requisitos exigidos por el artículo 301 de la Ley de Sociedades de Capital; el acreedor es el AYUNTAMIENTO DE TRES CANTOS, con domicilio en Plaza del Ayuntamiento, nº 1 de Tres Cantos (Madrid) y el crédito tiene su origen en el documento de fecha 13 de octubre de 2009 de Reconocimiento de préstamo por una devolución de cuotas de IVA repercutidas indebidamente a dicho Ayuntamiento.
- 9.4.8 Dicho crédito después del aumento de capital, se aplica a la compensación de las pérdidas de ejercicios anteriores restantes por importe de 139.704,51, dotar la reserva legal por importe de 12.000 euros, y el resto a reservas voluntarias por importe de 209.785,57 Euros.
- 9.4.9 Las acciones representativas del capital social han quedado íntegramente suscritas por el único accionista y el desembolso se efectúa compensando el crédito antes referido y, por compensación queda el mismo extinguido definitivamente.
- 9.4.10 Se modifica el redactado del artículo 5 de los estatutos sociales según sigue:
- "El capital social se fija en la suma de Sesenta Mil Euros, (60.000 euros), representado y dividido en 1.000 acciones ordinarias nominativas de serie única, de un valor nominal de sesenta Euros, (60 euros) cada una de ellas.
- Las acciones estarán representadas por títulos numerados del uno al mil, que podrán ser individuales o múltiples. El título de cada acción contendrá necesariamente las menciones mínimas señaladas por la Ley y, especialmente, las limitaciones que en orden a su transmisibilidad consta en los estatutos sociales".



AYUNTAMIENTO DE TRES CANTOS
MADRID

Auditores

Madrid, 16 de marzo de 2015.

Página 24

NOTA 10. EXISTENCIAS

No es de aplicación

NOTA 11. MONEDA EXTRANJERA

No existen transacciones en moneda extranjera


NOTA 12. SITUACIÓN FISCAL

12.1 **Impuesto sobre beneficios.** La conciliación de la diferencia existente entre el resultado contable del ejercicio con la base imponible del impuesto sobre sociedades es la siguiente:

12.2 **Impuesto sobre beneficios ejercicio 2014**

En miles de euros	Euros			
	Cuenta de pérdidas y ganancias		Ingresos y gastos imputados directamente al patrimonio neto	
Saldo ingresos y gastos del ejercicio	3.603,08		0	
	Aumentos	Disminuciones	Aumentos	Disminuciones
	s		s	
Impuesto sobre Sociedades				
Diferencias permanentes				
Diferencias temporarias:				
- con origen en el ejercicio				
- con origen en ejercicios anteriores				
Compensar bases imponibles negativas	-3.603,08			
Base imponible (resultado fiscal)	0,00			
	Euros			
Ejercicio de 2013				
En miles de euros				
	Cuenta de pérdidas y ganancias		Ingresos y gastos imputados directamente al patrimonio neto	
Saldo ingresos y gastos del ejercicio	4.431,33		0	
	Aumentos	Disminuciones	Aumentos	Disminuciones
	s		s	
Impuesto sobre Sociedades				
Diferencias permanentes				
Diferencias temporarias:				
- con origen en el ejercicio				
- con origen en ejercicios anteriores				
Compensar bases imponibles negativas	-4.431,33			
Base imponible (resultado fiscal)	0			

1.- El Impuesto sobre Sociedades se calcula en base al resultado económico o contable obtenido de la aplicación de los principios de contabilidad generalmente aceptados, que no necesariamente han de coincidir con las aceptadas por la Administración a los efectos de cálculo de la base imponible.



Audidores

Madrid, 16 de marzo de 2015.

EMPRESA MUNICIPAL DE SERVICIOS DE TRES CANTOS, S.A.U.

Cuentas Anuales ejercicio 2014

2.- La Sociedad está abierta a inspección para todos los impuestos para los últimos ejercicios no prescritos.

3.- La Sociedad ha acumulado Bases Imponibles negativas, por las pérdidas obtenidas en ejercicios anteriores después de la aplicación del resultado del 2014, por importe de 4.985.604,94 euros.

Resultados en euros obtenido en cada periodo		Beneficios aplicado en liquidación I.S.	Pendiente de aplicación en periodos futuros	
Pérdidas Año 1997	-236.763,79	37.116,41	-	-199.647,38
Pérdidas Año 1998	-128.868,20		128.868,20	-328.515,58
Beneficios 1999	11.807,93	1995/97		-328.515,58
Pérdidas Año 2000	-41.899,79		-41.899,79	-370.415,37
Pérdidas Año 2001	-413.856,29		413.856,29	-784.271,66
Beneficios 2002 Aplicados a Pérdidas	19.297,32	1997		-784.271,66
Pérdidas Año 2003	-276.198,36		276.198,36	1.060.470,02
Pérdidas Año 2004	-588.620,87		588.620,87	1.649.090,89
Pérdidas Año 2005	-667.992,01		667.992,01	2.317.082,90
Pérdidas Año 2006	-947.663,17		947.663,17	3.264.746,07
Pérdidas Año 2007	-788.866,92		788.866,92	4.053.612,99
Pérdidas Año 2008	-980.285,77	46.270,57	934.015,20	4.987.628,19
Beneficios 2009 Aplicados a Pérdidas	24.177,53	2008		4.987.628,19
Beneficios 2010 Aplicados a Pérdidas	10.585,12	2008		4.987.628,19
Beneficios 2011 Aplicados a Pérdidas	7.076,59	2008		4.987.628,19
Beneficios 2012 Aplicados a Pérdidas	36.871,22	2008		4.987.628,19
Beneficios 2013 Aplicados a Pérdidas	4.431,33	1997		4.987.628,19
Beneficios 2014 Aplicados a Pérdidas	3.603,08	1997		4.987.628,19

12.2 La composición de la cuenta con Administraciones Públicas al 31 de Diciembre de 2014 y a la misma fecha del 2013 es la siguiente:

ADMINISTRACIONES PÚBLICAS	2014	2013
Hacienda Pública Deudora Retenciones 2013	68,24	68,24
Hacienda Pública Deudora Retenciones 2014	230,97	
TOTAL SALDOS DEUDORES	299,21	68,24
Hacienda Pública Acreedora por I.V.A.	-587,10	-951,32
Hacienda Pública Acreedora Retenciones I.R.P.F.	-139.878,92	-133.116,64
Seguridad Social Acreedora	-135.731,31	-129.825,72
TOTAL SALDOS ACREDORES	-276.197,33	-263.893,68

Audidores

Madrid, 16 de marzo de 2015.

Página 26

NOTA 13. INGRESOS Y GASTOS.

13.1 La distribución del importe neto de la cifra de negocios correspondiente a las actividades ordinarias es la siguiente:

Cifra de Negocios	2014	2013	Variación
Ventas y Servicios	6.227.390,94	5.966.815,53	+4,37%
Devolución de ventas (servicios)	0,00	0,00	
TOTAL Euros.	6.227.390,94	5.966.815,53	+ 4,37%

13.2 Desglose de aprovisionamientos.

APROVISIONAMIENTOS	AÑO 2014	AÑO 2013	Variación
Consumo de Mercaderías	0,00	0,00	
Consumo de Materias primas y otros	283.700,46	220.813,61	+28,48%
Trabajos realizados por otras empresas	91.730,16	51.508,60	+78,09%
Total Aprovisionamientos	375.430,62	272.322,21	+37,86%

13.3 Desglose de cargas sociales.

	AÑO 2014	AÑO 2013	Variación
1. Sueldos y Salarios	4.207.757,89	4.084.944,41	+3,00%
2. Cargas Sociales	1.387.049,19	1.351.409,53	+2,63%
a) S.S. a cargo de la empresa	1.321.914,13	1.261.922,38	+4,75%
b) Otras cargas sociales	65.135,06	89.487,15	-27,21%

Mediante la aplicación para procesar las nóminas, se ha obtenido la información del número medio de empleados, obteniendo la media en función del periodo que han trabajado en el año, como en ejercicios anteriores, y también en función de la jornada, por lo que se informa del número medio de empleados equivalentes a jornada completa. Distinguiendo por sexo y por su tipo de contrato, para el curso del ejercicio de 2014 como para el ejercicio anterior 2013, es el siguiente:

Personas equivalente a jornada completa	2014			2013		
	Hombres	Mujeres	Total	Hombres	Mujeres	Total
Consejeros no empleados	8	1	9	8	1	9
Altos directivos	2,0	1,0	3,0	2,0	0,9	2,9
Titulados, técnicos y administrativos	33,2	24,4	57,7	30,2	21,6	51,8
Resto personal asalariado	48,8	73,9	122,7	47,0	80,0	127,0
TOTAL Empleados	84,1	99,3	183,4	79,2	102,5	181,7



Audidores

Madrid, 16 de marzo de 2015.

Personas equivalente a jornada completa	2014			2013		
	Hombres	Mujeres	Total	Hombres	Mujeres	Total
Número medio personal fijo	68,1	84,8	152,9	67,0	87,7	155,3
Número medio personal eventual	15,9	14,6	30,5	11,2	14,8	26,4
TOTAL	84,1	99,3	183,4	79,2	102,5	181,7

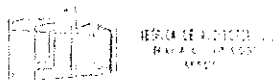
NOTA 14. INFORMACION SOBRE LOS APLAZAMIENTOS DE PAGO EFECTUADOS A LOS PROVEEDORES DURANTE EL EJERCICIO.

De conformidad con lo establecido en la Ley 15/2010, de 5 de julio, de modificación de la Ley 3/2004, de 29 de noviembre, por la cual se establecen medidas de lucha contra la morosidad en las operaciones comerciales, la entidad, dentro de las actuales condiciones financieras, ha tratado de adaptarse a los plazos máximos indicados para los pagos a proveedores. De acuerdo con lo establecido en la disposición transitoria tercera de dicha ley, dicho plazo de pago a partir del 1 de enero de 2013 es de 60 días.

Al objeto de suministrar la máxima información que posibilitan las aplicaciones contables utilizadas en la entidad, se ha seguido lo dispuesto en el Real Decreto 635/2014, de 25 de julio, por el que se desarrolla la metodología de cálculo del periodo medio de pago a proveedores de las Administraciones Públicas, y las condiciones y el procedimiento de retención de recursos de los regímenes de financiación, previstos en la Ley Orgánica 2/2012, de 27 de abril, de Estabilidad Presupuestaria y Sostenibilidad Financiera.

Pagos realizados en el trimestre	Periodo medio pago (PMP) (días)	Periodo medio pago excedido (PMPE) (días)	Pagos realizados en el año 2014			
			Dentro periodo legal pago		Fuera periodo legal pago	
			Número de pagos	Importe total	Número de pagos	Importe total
Aprovisionamiento y otros gastos de explotación	35,26	86,52	228,00	177.327,24	538,00	375.038,18
Adquisiciones de inmovilizado material e intangible						
Sin desagregar						
TOTAL	35,26	86,52	228,00	177.327,24	538,00	375.038,18

De los saldos pendientes de pago a proveedores y acreedores al 31 de diciembre la información es la siguiente:



Auditores

Madrid, 16 de marzo de 2015.

Página 28

Facturas o documentos justificativos pendientes de pago al final del trimestre	Período medio del pendiente pago (PMPP) (días)	Período medio del pendiente pago excedido (PMPPE) (días)	Pendientes pagos la final del año 2014			
			Dentro período legal pago al final del trimestre		Fuera período legal pago al final del trimestre	
			Número de operaciones	Importe total	Número de operaciones	Importe total
Aprovisionamiento y otros gastos de explotación	28,58	72,08	114,00	54.933,31	44,00	25.224,56
Adquisiciones de inmovilizado material e Intangible						
Sin desagregar						
TOTAL	28,58	72,08	114,00	54.933,31	44,00	25.224,56

NOTA 15. PROVISIONES Y CONTINGENCIAS

Durante el ejercicio 2014 no se han efectuado provisiones del grupo 1, para impuestos u otras provisiones para depreciación del inmovilizado.

Las obligaciones por prestaciones largo plazo al personal son las siguientes

	Ejercicio 2014	Ejercicio 2013
Saldo Inicial	308.247,99	309.591,34
Dotaciones	0,00	0,00
Aplicaciones	-1.699,03	-1.343,35
Otros ajustes	0,00	0,00
Saldo Final	306.548,96	308.247,99

Según el Convenio Colectivo de la Empresa, en su artículo 43 se fija un "Fondo de acción Social" anual equivalente al 1,25% de la masa salarial bruta y las cuotas a la Seguridad Social presupuestada, para atender en la medida de lo posible a los gastos sociales de los trabajadores de la Empresa. Un máximo de los dos tercios de la aportación para los conceptos de "B) Prestaciones Sociales" y el resto para la financiación del apartado "A) Plan de Pensiones".

En el ejercicio 2014, 2013 y 2012 no se ha destinado dotación al Plan de Pensiones. Desde el ejercicio de 2012, en que se traspasó 21.000 euros del sobrante de Prestaciones Sociales, a esta cuenta, no se ha vuelto a dotar ni a recoger este sobrante, llevándose a resultados.

El convenio vigente para el 2013 y 2014 especifica que:

"Durante la vigencia del presente Convenio, la Empresa elaborará un plan de pensiones complementario a las prestaciones públicas de la Seguridad Social, dando traslado del mismo a la representación legal de los trabajadores para su conocimiento".

"A tal efecto, a la firma del presente convenio, se constituirá la correspondiente comisión gestora que elaborará el reglamento de especificaciones técnicas de dicho plan, incorporando el mismo, una vez aprobado el presente convenio".



Audidores

Madrid, 16 de marzo de 2015.

Página 29

A día de formulación de estas Cuentas Anuales, no se ha constituido la comisión gestora, ni se ha elaborado el reglamento con las especificaciones técnicas, por lo que no están especificados los derechos acumulados, en la provisión se recogen las aportaciones, netas de prestaciones.

NOTA 16. INFORMACIÓN MEDIOAMBIENTAL

No existen contingencias identificadas por esta materia
No se han producido adiciones al inmovilizado fijo de carácter medioambiental.

No se ha incurrido en gastos de esta naturaleza

NOTA 17. RETRIBUCIONES A LARGO PLAZO AL PERSONAL

La sociedad tiene provisionadas retribuciones a largo plazo con el personal, según se describe en la anterior nota 15.

NOTA 18. TRANSACCIONES CON PAGOS BASADOS EN INSTRUMENTOS DE PATRIMONIO

No existen transacciones para mencionar en esta nota.

NOTA 19. SUBVENCIONES, DONACIONES Y LEGADOS

La Sociedad no ha recibido ni ha realizado transacciones de esta naturaleza.

NOTA 20. COMBINACIONES DE NEGOCIOS

No se ha producido ninguna operación de esta naturaleza.

NOTA 21. NEGOCIOS CONJUNTOS.

No se ha producido ninguna operación de esta naturaleza.

NOTA 22. ACTIVOS NO CORRIENTES MANTENIDOS PARA LA VENTA Y OPERACIONES INTERRUMPIDAS.

No se ha producido ninguna operación de esta naturaleza.

NOTA 23. HECHOS POSTERIORES AL CIERRE


En el momento del cierre de estas cuentas anuales no se ha producido ningún hecho que merezca ser destacado en esta nota.

NOTA 24. OPERACIONES CON PARTES VINCULADAS

Como se menciona en la nota 9.4 anterior la Sociedad tiene como único Socio al Excelentísimo Ayuntamiento de Tres Cantos.

Prácticamente la totalidad de los servicios prestados por la sociedad los realiza para su accionista único.

La totalidad de los Administradores de la Sociedad son miembros de la Corporación Municipal de Tres Cantos, siendo el Presidente el Sr. Alcalde.



Audidores

Madrid, 16 de marzo de 2015.

Página 30

Distribución de la cifra de negocio y saldo de clientes al 31 de diciembre de 2014

	Prestación de Servicios	Saldo de Clientes
Ayuntamiento de Tres Cantos, sujeto a Canon	6.001.84,70	983.813,41
Ayuntamiento, no sujeto a canon	44.253,93	
Ayuntamiento no sujeto a canon pendiente de facturar	176.089,76	176.089,76
Ayuntamiento, devolución servicios, no aceptados	0,00	
Otros clientes no vinculados	5.563,13	3.382,80
TOTAL cifra de negocio/Clientes	6.227.721,52	1.007.363,63

NOTA 25. OTRA INFORMACIÓN

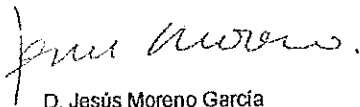
Los miembros del Órgano de Administración no han percibido ninguna remuneración por este concepto, ni por ningún otro.

Los honorarios del Auditor de las cuentas anuales son de 4.900 Euros.

En cumplimiento de lo dispuesto en el artículo 171 de la Ley de Sociedades Anónimas, los Administradores formulan y firman estas Cuentas Anuales.

En Tres Cantos, a 16 de marzo de 2015.

Los Administradores.




D. Jesús Moreno García
Presidente

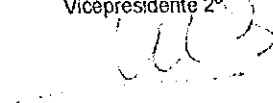


D. Javier Juárez de la Morena
Vicepresidente 1º


D. George Frederick Lord IV Mínguez



D. Jorge Díez Gómez
Vicepresidente 2º



D. Saturnino Padilla Gardi




D. Ángel Luceño Gonzalez
(AUSENTE)

D. José Luis Martínez Cestao



Dña. Coloma Villaplana Valdeperas



D. Mario Rubio Moraleda.
(AUSENTE)

Madrid, 16 de marzo de 2015.

Página 31

INFORME DE GESTIÓN

La cifra de negocios ha sido de 6.227.390,94 euros produciéndose un aumento de 4,37 % respecto del ejercicio de 2013 que fue de 5.966.815,53 euros y su distribución es la siguiente:

Servicios Prestados	Ejercicio 2014	Ejercicio 2013	Variación %
Ayuntamiento de Tres Cantos, sujeto a Canon	6.001.814,70	5.939.278,57	1,05%
Ayuntamiento, no sujeto a canon	44.253,93	18.877,95	134,42%
Ayuntamiento no sujeto a canon pendiente de facturar	176.089,76	0,00	
Ayuntamiento, devolución servicios, no aceptados	0,00		
Otros clientes no vinculados	5.563,13	8.659,01	-35,75%
TOTAL cifra de negocio/Clientes	6.227.721,52	5.966.815,53	4,37%

El saldo de clientes al 31 de diciembre de 2014 es de 1.163.285,97 euros y al 31 de diciembre de 2013 era de 1.007.363,63 euros.

El resultado obtenido en el ejercicio de 2014 ha sido de 3.599,34 euros, de beneficio y en el ejercicio anterior de 2013 fue de un beneficio de 4.431,33 Euros frente a un beneficio de 36.871,22 Euros del ejercicio 2012.

La plantilla media de trabajadores tomada como trabajadores equivalentes a plantilla completa en el ejercicio de 2014 y su comparación con el ejercicio de 2013 se muestra en el siguiente cuadro:

Personas equivalente a jornada completa	2014			2013		
	Hombres	Mujeres	Total	Hombres	Mujeres	Total
Número medio personal fijo	68,1	84,8	152,9	67,0	87,7	155,3
Número medio personal eventual	15,9	14,6	30,5	11,2	14,8	26,4
TOTAL	84,1	99,3	183,4	79,2	102,5	181,7

Los costes por los costes de personal en el ejercicio de 2014 y su comparación con el ejercicio de 2013 son los siguientes:



ROSA DE ALDRES, EL
ROA C. 2756529
MADRID

Audidores

ASOCIACIÓN DE AUDITORES
ECONÓMICOS DE ESPAÑA

EMPRESA MUNICIPAL DE SERVICIOS DE TRES CANTOS, S.A.U.

Informe de Gestión

	AÑO 2014	AÑO 2013	Variación
1. Sueldos y Salarios	4.207.757,89	4.084.944,41	+3,00%
2. Cargas Sociales	1.387.049,19	1.351.409,53	+2,63%
a) S.S. a cargo de la empresa	1.321.914,13	1.261.922,38	+4,75%
b) Otras cargas sociales	65.135,06	89.487,15	-27,21%

La principal actividad de la compañía consiste en el mantenimiento de instalaciones y edificaciones municipales y colegios. Conservación de instalaciones deportivas, limpieza de edificios municipales, colegios y polideportivos, servicio de ayuda a domicilio y diversos servicios relacionados con la atención al público en distintos edificios municipales.

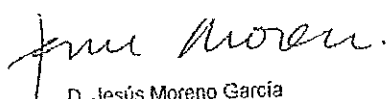
La mayoría de todos los servicios se facturan al Ayuntamiento en función de Cánones que fueron aprobados y recogidos en las "Condiciones Técnicas Económicas y Administrativas que han de regir los servicios prestados por la EMS. S.A.", aprobadas en el Pleno de 17 de noviembre de 1998, acuerdo 235/98.


En el Pleno Municipal del Ayuntamiento de Tres Cantos, en sesión celebrada el día 26 de diciembre de 2014, y publicado en el Boletín Oficial de la Comunidad de Madrid con fecha 29 de diciembre de 2014, han sido aprobados los cánones para el ejercicio 2015 por importe de 6.119.179,02 euros, y por facturación por otros servicios diversos 30.000 euros, para el ejercicio de 2014 el presupuesto aprobado para dicho ejercicio, era de un importe de 5.886.852,99 euros y por facturación fuera de cánones por importe de 30.000,00 euros. Fue aprobado en el Pleno Ordinario del Ayuntamiento de fecha 19 de diciembre de 2013.


La Sociedad viene asumiendo nuevos servicios solicitados por el Ayuntamiento incrementando su cifra de negocio.

En Tres Cantos, a 16 de marzo de 2015.

Los Administradores.


D. Jesús Moreno García
Presidente


D. Javier Juárez de la Morena
Vicepresidente 1º



EMPRESA MUNICIPAL DE SERVICIOS DE TRES CANTOS, S.A.U.

Informe de Gestión

D. George Frederick Lord IV Mínguez

D. Jorge Diez Gómez
Vicepresidente 2º

D. Saturnino Padilla Gardi

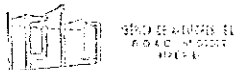
D. Ángel Luceño González
(Ausente)

D. José Luis Martínez Cestao

Dña. Coloma Villaplana Valdeperas

D. Mario Rubio Moraleda.

(Ausente)



Audidores

WILLIAMS & PARTNERS
DEPARTAMENTO DE AUDITORIA



**NUEVO TRES CANTOS,
FOMENTO DE LA VIVIENDA
Y EL SUELO, S.A.**



Ayuntamiento de
Tres Cantos
Secretaría

CERTIFICACIÓN

D. GERARDO FERNÁNDEZ LLORENTE, SECRETARIO GENERAL DEL
AYUNTAMIENTO DE TRES CANTOS (MADRID).

CERTIFICA:

Que el Pleno del Ayuntamiento de Tres Cantos, en funciones de Junta General de Accionistas de la Empresa Municipal "Nuevo Tres Cantos, Fomento de la Vivienda y el Suelo, S.A.", en sesión ordinaria celebrada el 26 de marzo de 2015, aprobó, por el voto favorable de 13 miembros, que representan la mayoría absoluta, el primer punto del orden del día, denominado: N° 1.- Deliberación y aprobación, en su caso, de las cuentas auditadas e informe de auditoría de las Cuentas Anuales correspondientes al ejercicio 2014.

Y para que conste y surta los efectos oportunos ante el Órgano, Autoridad o Entidad que corresponda, expido la presente de orden y con el visto bueno del Sr. Alcalde y Presidente de la de Junta General de Accionistas, don Jesús Moreno García.

Fecha, firma y huella digital al margen



NOMBRE:
FERNANDEZ LLORENTE, GERARDO
MORENO GARCIA, JESUS

PUESTO DE TRABAJO:
SECRETARIO GENERAL
ALCALDE-PRESIDENTE

FECHA DE FIRMA:
26/03/2015
26/03/2015

HASH DEL CERTIFICADO:
594B4F4558C08305395619ADC1DD2200D335F5D8
64F4CFB08E52948E02D2496C0864D777949F9A2

MOTIVO:

Firmado Digitalmente en el Ayuntamiento de Tres Cantos - <https://sede.trescantos.es> - Código Seguro de Verificación: 28760IDOC253BDAB102A08A14C9A



ORDEN DEL DÍA

Por la presente se convoca a la sesión **ORDINARIA** de la Junta General de Accionistas de la **EMPRESA MUNICIPAL “NUEVO TRES CANTOS, FOMENTO DE LA VIVIENDA Y EL SUELO, S.A.”** que tendrá lugar el próximo día 26 de marzo de 2015, a las 09:00 horas en el Salón de Plenos Municipal, en primera convocatoria, y media hora más tarde en segunda, con el siguiente

ORDEN DEL DÍA

- Nº 1.- **DELIBERACIÓN Y APROBACIÓN, EN SU CASO, DE LAS CUENTAS AUDITADAS E INFORME DE AUDITORÍA DE LAS CUENTAS ANUALES CORRESPONDIENTES AL EJERCICIO 2014.**
- Nº 2.- **RUEGOS Y PREGUNTAS.**

EL PRESIDENTE

Fecha, firma y huella digital al margen



INFORME DE CONTROL FINANCIERO

ASUNTO: Cuentas anuales de la Empresa Municipal de “Nuevo Tres Cantos, Fomento de la Vivienda y el Suelo” Ejercicio 2014.

Antecedentes: Informe de conciliación de saldos Ayuntamiento-EMV a 31/12/14.

Fecha entrada en Intervención: Cuentas de 18/03/2015 e Informe de Auditoría de 24/03/2015.


PRIMERO.- El control interno en las sociedades mercantiles.

La función de control interno de la gestión económico-financiera y presupuestaria de las entidades locales, sus organismos autónomos y empresas se encuentra regulada básicamente en el artículo 92.2.3 de la Ley 7/85 reguladora de las bases de régimen local y en los artículos 213, 220 y 222 del RD 2/2004 por el que se aprueba el Texto refundido de la LRHL y circular 1/99 de la I.G.E.

Uno de los aspectos peculiares, de orden jurídico, de estas sociedades, cual es el de someterlas a una dualidad normativa (administrativa y mercantil) conlleva que, si bien son entidades contables diferentes del Ayuntamiento matriz, con presupuestos de gastos e ingresos propios, existe una coordinación con la Entidad Local, tanto en la fase de elaboración presupuestaria como en la fase de formulación y rendición de cuentas.

La función interventora solo es aplicable a los servicios de las Entidades Locales y a los organismos de ellas dependientes de carácter administrativo. En consecuencia, el control financiero se configura como el único sistema de control interno de las sociedades mercantiles.

La función interventora se realiza a priori, es decir, con anterioridad a la actuación administrativa, mientras que el control financiera se ejerce a posteriori, una vez que el acto a controlar se ha llevado a efecto. Como consecuencia de ello, con la función interventora puede dar lugar a la paralización del acto fiscalizado, hasta que se resuelvan las deficiencias detectadas, mientras que el control financiero al llevarse a cabo una vez que los hechos se han producido, es decir, carece de efectos obstaculizadores.





(GD: 2015 - 4100)

El control financiero tiene por objeto verificar en qué medida una determinada gestión se acomoda a los principios de buena gestión financiera, y en qué medida se acomoda a la regularidad llevando la contabilidad según los principios contables y gestión eficaz, eficiente y económica (art. 220 y 221 del TRLRHL).

Dicho control se realiza por procedimientos de auditoría de acuerdo con las normas de auditoría del sector público (220.3 del TRLRHL) permitiendo a la Intervención recabar los medios técnicos y asesoramientos que considere conveniente.

El procedimiento para realizar el control Financiero debe establecerse de acuerdo con las normas de auditoría del sector público, que actualmente están regulados por Resolución de la Intervención General del Estado de 1 de septiembre de 1988 y en donde se regulan los diferentes tipos de auditorías:

- Auditoría Financiera o de Cuentas Anuales
- “ de Cumplimiento de Legalidad
- “ de Eficiencia y Economía
- “ de Programas
- “ de Sistemas y Procedimientos

SEGUNDO.- Formulación de las Cuentas Anuales y Cuenta General 2014.

Como cualquier otra sociedad anónima, la Empresa Municipal “Nuevo Tres Cantos Fomento de la Vivienda y el Suelo, SA”, viene obligada a elaborar y rendir sus cuentas en virtud de los preceptos legales aplicables (art. 34 del Código de Comercio; art. 253 del RD 1/2010 de 2 de julio, por el que se aprueba el Texto Refundido de la Ley de Sociedades de Capital; y Normas para la elaboración del Plan General de Contabilidad vigente para las empresas españolas.

La formulación de las cuentas la harán los Administradores, y aunque en general en una sociedad anónima el órgano de administración puede ser unipersonal, en la sociedad de capital íntegro municipal es obligatoriamente colegiado, el Consejo de Administración (art. 90 del Reglamento de Servicios de las Corporaciones Locales, aprobado por Decreto de 17 de Junio de 1955 y 253.1 y 253.2 del RD 1/2010).





La aprobación de las cuentas la hará la Junta General de Accionistas (art. 272 del RD 1/2010) que se identifica con el Pleno del Ayuntamiento, propietario exclusivo del capital.

Asimismo y como consecuencia del sometimiento de la Sociedad Mercantil de capital exclusivamente municipal, al régimen de contabilidad pública, una vez aprobados éstas se remiten al Ayuntamiento para su integración en la Cuenta General del Ayuntamiento.

TERCERO.- Contenido y verificación de las cuentas anuales.

Se reciben en esta Intervención, el 18/03/2015 por el Gerente de la sociedad, las cuentas anuales abreviadas de la Empresa Municipal "Nuevo Tres Cantos Fomento de la Vivienda y el Suelo, SA" correspondientes al ejercicio 2014, que fueron aprobadas por el Consejo de Administración en su reunión celebrada el 16/03/2015 y que serán aprobadas por la Junta General de Accionistas, convocada a tal efecto.

Dichas cuentas son el Balance, la Cuenta de Pérdidas y Ganancias y la Memoria (junto con el informe de auditoría de fecha 20/03/2015, elaborado por la Empresa Lillo Auditores Asociados SL, según lo preceptuado en el art. 263.2 de RD 1/2010) junto con el Estado que refleja los cambios en el Patrimonio Neto del ejercicio y el Estado de flujos de efectivo.

No obstante, en aplicación del artículo 3 del RD 180/2003 de 14 de febrero por el que se modifica el RD 1636/1990 de desarrollo de la Ley 19/1988 de Auditoría de Cuentas por el que se establece que las empresas y entidades, cualquiera que sea su naturaleza jurídica y siempre que deban formular cuentas anuales y que durante un ejercicio económico hubiesen realizado obras, gestión de servicios públicos, suministros, consultoría y asistencia y servicios a las Administraciones Públicas por un importe acumulado superior a 600.000 € y que este importe, además, represente más del 50% del importe neto de la cifra de negocio, estarán sometidas a Auditoría de Cuentas Anuales del Ejercicio actual y las del ejercicio siguiente a éste.

La formulación de las cuentas por los administradores de la sociedad se harán en el plazo máximo de tres meses a partir del cierre del ejercicio (art. 272 del RD 1/2010).





La aprobación de las cuentas se hará por la Junta General (art. 272 del RD 1/2010) que a tal fin se reunirá dentro de los seis primeros meses de cada ejercicio (art. 160 RD 1/2010, depositándose en el Registro Mercantil en el mes siguiente a su aprobación (art. 279.1 del red 1/2010).

CUARTO.- Cuenta de Pérdidas y Ganancias 2014.

La Cuenta de Pérdidas y Ganancias tiene un resultado positivo de 719,33 €, que para cumplimiento de lo preceptuado en el art. 213.2 de la LSA, dicho beneficio se destinará a compensar las pérdidas de ejercicios anteriores, quedando cifrada para el ejercicio 2014 en la cantidad de - 265.612,61 €:

2012	Resultados ejercicios anteriores 2011 (Pasivo Balance)	- 277.433,04
	Resultado positivo ejercicio 2011 (Cuenta de Resultados)	6.385,80
	<u>Total Resultados ejercicios anteriores 2012</u>	<u>- 271.047,15</u>

2013	Resultados ejercicios anteriores 2012 (Pasivo Balance)	- 271.047,15
	Resultado positivo ejercicio 2012 (Cuenta de Resultados)	4.669,51
	<u>Total Resultados ejercicios anteriores 2013</u>	<u>- 266.377,64</u>

2014	Resultados ejercicios anteriores 2013 (Pasivo Balance)	- 266.377,64
	Resultado positivo ejercicio 2013 (Cuenta de Resultados)	719,33
	<u>Total Resultados ejercicios anteriores 2014</u>	<u>- 265.612,61</u>





QUINTO.- Balance de Situación. Indicadores.

El Balance de Situación presenta a 31 de Diciembre un fondo de maniobra positivo de +4.989.456,23 €, como consecuencia de un Activo Circulante de 5.756.587,51 € y un Pasivo Circulante de 767.131,28 €.

El ratio de solvencia o liquidez a corto plazo, se sitúa en 7,50 quedando definido:

$$\text{Ratio de Solvencia} = \frac{5.756.585,51 \text{ (AC, Activo Circulante)}}{767.131,28 \text{ (PC, Pasivo Circulante)}} = 7,50$$

Se considera un ratio normal un 2, aunque varía según el Sector.

El ratio de garantía o de distancia a la quiebra es la relación entre el Activo real y las deudas totales. Se sitúa en el 7,35 como consecuencia de un activo real cifrado en 5.758.195,36 € y un exigible total de 782.922,34 €. Significa la garantía que la empresa ofrece a sus acreedores. Tiene que ser mayor que la unidad.

$$\text{Ratio de Garantía} = \frac{5.758.195,36 \text{ (Activo Real)}}{782.922,34 [15.791,06 + 767.131,28] \text{ (Exigible Total)}} = 7,35$$

Es cuanto esta Técnico informa, salvo error u omisión no intencionado.

LA TÉCNICO DE GESTIÓN PRESUPUESTARIA
Y PLANIFICACIÓN FINANCIERA.

M^a Isabel Sanz Álvarez.

Fecha, firma y huella digital al margen.

FISCALIZADO POR LA INTERVENTORA GENERAL

Catalina Salazar Rasero

Fecha, firma y huella digital al margen.





(GD 2015 - 4100)

**DE: TÉCNICO DE GESTIÓN PRESUPUESTARIA
Y PLANIFICACIÓN FINANCIERA.**

M^a Isabel Sanz Álvarez.

A: CONCEJAL DE HACIENDA

A: GERENTE E.M.V.

A: TESORERO

Asunto: Certificación y Conciliación de Saldos a 31/12/14 Ayuntamiento - EMV

Solicitante: Gerente de la E.M.V.

Emitido: TÉCNICO DE GESTIÓN PRESUPUESTARIA Y PLANIFICACIÓN
FINANCIERA.

Fecha: 2/03/2015.

A la vista de la solicitud formulada por la Gerencia de la E.M.V., con fecha 16/02/15 y N^o de Registro de Entrada en el Ayuntamiento 2449/2015, se emite el siguiente informe:

SITUACIÓN EN LA CONTABILIDAD MUNICIPAL A 31/12/2014
de "NUEVO TRES CANTOS FOMENTO DE LA VIVIENDA Y EL SUELO S.A."
(A82971763)

1. PAGOS ORDENADOS PENDIENTES DE REALIZAR (Ejercicio cerrado): 57.885,10 €.

PAGOS ORDENADOS PENDIENTES DE REALIZAR (Ejercicio cerrado):	
Concepto	Importe €
Diferencia entre importes certificaciones 9 obra Centro Mayores Ortiz SA y factura EMV	57.885,10
TOTAL	57.885,10





(GD 2015 - 4100)

2. PAGOS ORDENADOS PENDIENTES DE REALIZAR (Ejercicio corriente):
1.267.766,58

PAGOS ORDENADOS PENDIENTES DE REALIZAR (Ejercicio corriente)	
Concepto	Importe €
14/11863-2ª certificación instalacion cespced artificial campo futbol Foresta	297.591,10
14/13802-1ª certificación obras pavimentacion calzadas	205.511,29
14/14439-1ª certificación obras remodelacion SC Pueblos	4.710,07
14/15697-3ª certificación obras pavimentacion calzadas	13.279,93
14/16031-2ª certificación obras remodelacion del Sc Pueblos	84.375,77
14/17470-2ª certificación implantacion islas ecologicas de contenedores soterrados	121.136,57
14/17471-3ª certificación remodelacion Sc Pueblos	53.289,94
14/2961-Consultoria tecnica febrero Informes Gerente 28/02/14 y 30/10/14	42.500,00
14/2211-Consultoria tecnica enero Informes Gerente 30/01/14 y 30/10/14	42.500,00
14/4493-Consultoria tecnica marzo Informes Gerente 30/03/14 y 30/10/14	42.500,00
14/5937-Consultoria tecnica abril Informes Gerente 30/04/14 y 30/10/14	42.500,00
14/8417-Consultoria tecnica mayo Informes Gerente 30/05/14 y 30/10/14	42.500,00
14/10111-Encomienda Gestion junio informes Gerente 30/06/14 y 30/10/14	42.500,00
14/12853-Consultoria tecnica julio informe Gerente 30/10/14	42.500,00
14/13108-Consultoria tecnica agosto Informe Gerente 30/10/14	42.500,00
14/13589-Consultoria tecnica septiembre Informe Gerente 30/10/14	42.500,00
14/15120-Consultoria tecnica octubre informe Gerente 30/10/14	35.123,97
14/16685-Consultoria tecnica noviembre informe Gerente 30/12/14	35.123,97
14/17864-Consultoria tecnica diciembre informe Gerente 30/12/14	35.123,97
TOTAL	1.267.766,58

SALDO A 31-12-2014 AYUNTAMIENTO [1 + 2] 1.325.651,68 €

3. SALDO CONCILIADO AYUNTAMIENTO DE TRES CANTOS. OPERACIONES PRESUPUESTARIAS.

SALDO CONCILIADO AYUNTAMIENTO TRES CANTOS OPERACIONES PRESUPUESTARIAS	
Saldo a 31-12-2014 (EMV)	1.332.951,22
Factura contabilizada en EMV sin Vº Bº en Ayuntamiento. Ya informado en la conciliación de 2011 – 2012 – 2013.	-7.299,54
TOTAL SALDO CONCILIADO A 31/12/2014	1.325.651,68





INFORME

Se adjunta Estado contable correspondiente al Tercero.

LA TÉCNICO DE GESTIÓN PRESUPUESTARIA
Y PLANIFICACIÓN FINANCIERA,
M^a Isabel Sanz Álvarez.
Fecha, firma y huella digital al margen

FISCALIZADO POR LA INTERVENTORA GENERAL,
Catalina Salazar Rasero
Fecha, firma y huella digital al margen





nuevo Tres Cantos s.a.
 Empresa Municipal para el fomento
 de la vivienda y el suelo

REGISTRO
 Ayuntamiento de Tres Cantos
 Registro General Entradas
 Número: 5019/2015
 Fecha: 24/3/2015 - 13:28
 CSV: 28760IDOC2B3A238C8E950724DB8

E.M. NUEVOS TRES CANTOS S.A.
REGISTRO SALIDA
24 MAR. 2015
 NUMERO 0024

NOTA INTERNA


DE: JUAN MANUEL GARCÍA MOLLÁ
GERENTE NUEVO TRES CANTOS, S.A.

A: CATALINA SALAZAR RASERO
INTERVENTORA GENERAL

C/C: JAVIER JUAREZ DE LA MORENA
CONCEJAL DE HACIENDA, RECURSOS HUMANOS, OBRAS Y SERVICIOS

ASUNTO: ENTREGA DE DOCUMENTO ORIGINAL CUENTAS AUDITADAS EJERCICIO 2014

Adjunto les remitimos original de las Cuentas anuales abreviadas correspondientes al ejercicio cerrado al 31 de diciembre de 2014 junto con el informe de auditoría.



Fdo.: Juan Manuel García Mollá
 GERENTE

Tres Cantos, 24 de marzo de 2015



MOTIVO:
 Sello Electrónico

FECHA DE FIRMA:
 24/03/2015

HASH DEL CERTIFICADO:
 00A333FEAAFF680969275B86CD90E27BFD6CB46CE

PUESTO DE TRABAJO:
 Sello de Organo

NOMBRE:
 Ayuntamiento de Tres Cantos

**NUEVO TRES CANTOS FOMENTO DE
LA VIVIENDA Y EL SUELO, S.A.U.**

**CUENTAS ANUALES ABREVIADAS CORRESPONDIENTES
AL EJERCICIO CERRADO AL 31 DE DICIEMBRE DE 2014,
JUNTO CON EL INFORME DE AUDITORÍA**

INFORME DE AUDITORÍA DE LAS CUENTAS ANUALES ABREVIADAS

A la Junta General de Accionistas de
NUEVO TRES CANTOS FOMENTO DE LA VIVIENDA Y EL SUELO, S.A.U.

Hemos auditado las cuentas anuales adjuntas de la sociedad NUEVO TRES CANTOS FOMENTO DE LA VIVIENDA Y EL SUELO, S.A.U., que comprenden el balance a 31 de diciembre de 2014, la cuenta de pérdidas y ganancias, el estado de cambios en el patrimonio neto y la memoria correspondientes al ejercicio terminado en dicha fecha.

Responsabilidad de los administradores en relación con las cuentas anuales

Los Administradores son responsables de formular las cuentas anuales adjuntas, de forma que expresen la imagen fiel del patrimonio, de la situación financiera y de los resultados de NUEVO TRES CANTOS FOMENTO DE LA VIVIENDA Y EL SUELO, S.A.U., de conformidad con el marco normativo de información financiera aplicable a la entidad en España, que se identifica en la nota 2 de la memoria adjunta, y del control interno que consideren necesario para permitir la preparación de cuentas anuales libres de incorrección material, debida a fraude o error.

Responsabilidad del auditor

Nuestra responsabilidad es expresar una opinión sobre las cuentas anuales adjuntas basada en nuestra auditoría. Hemos llevado a cabo nuestra auditoría de conformidad con la normativa reguladora de la auditoría de cuentas vigente en España. Dicha normativa exige que cumplamos los requerimientos de ética, así como que planifiquemos y ejecutemos la auditoría con el fin de obtener una seguridad razonable de que las cuentas anuales están libres de incorrecciones materiales.

Una auditoría requiere la aplicación de procedimientos para obtener evidencia de auditoría sobre los importes y la información revelada en las cuentas anuales. Los procedimientos seleccionados dependen del juicio del auditor, incluida la valoración de los riesgos de incorrección material en las cuentas anuales, debida al fraude o error. Al efectuar dichas valoraciones del riesgo, el auditor tiene en cuenta el control interno relevante para la formulación por parte de la entidad de las cuentas anuales, con el fin de diseñar los procedimientos de auditoría que sean adecuados en función de las circunstancias, y no con la finalidad de expresar una opinión sobre la eficacia del control interno de la entidad. Una auditoría también incluye la evaluación de la adecuación de las políticas contables aplicadas y de la razonabilidad de las estimaciones contables realizadas por la dirección, así como la evaluación de la presentación de las cuentas anuales tomadas en su conjunto.


Consideramos que la evidencia de auditoría que hemos obtenido proporciona una base suficiente y adecuada para nuestra opinión de auditoría.

Opinión

En nuestra opinión, las cuentas anuales adjuntas expresan, en todos los aspectos significativos, la imagen fiel del patrimonio y de la situación financiera de la sociedad NUEVO TRES CANTOS FOMENTO DE LA VIVIENDA Y EL SUELO, S.A.U. a 31 de diciembre de 2014, así como de sus resultados correspondientes al ejercicio terminado en dicha fecha, de conformidad con el marco normativo de información financiera que resulta de aplicación y, en particular, con los principios y criterios contables contenidos en el mismo.

Párrafo de Énfasis

Sin que afecte a nuestra opinión de auditoría, llamamos la atención respecto a lo señalado en la nota 12 de Provisiones y Contingencias de la memoria adjunta sobre la provisión registrada por la Sociedad por un importe de 155 miles de euros. De esta provisión, 127 Miles de euros se mantienen registrados en previsión de la demanda interpuesta por la Comunidad de Propietarios del Edificio Sector Foresta nº 14 contra la Sociedad y otras partes implicadas en dicho proyecto en el que la Sociedad actuó como promotora. A la fecha de redacción del presente informe está pendiente de su resolución definitiva.



Jorge Hernández Arrecubieta
Socio Auditor
Madrid, 20 de marzo de 2015




Miembro ejerciente:
LILLO, AUDITORES
ASOCIADOS, S.L.

Año 2015 Nº 01/15/01134
COPIA GRATUITA

.....
Informe sujeto a la tasa establecida en el
artículo 44 del texto refundido de la Ley
de Auditoría de Cuentas, aprobado por
Real Decreto Legislativo 1/2011, de 1 de julio
.....

BALANCE DE SITUACIÓN ABREVIADO

BA1

NIF: A82971763		UNIDAD (1) Euros: <table border="1" style="display: inline-table;"><tr><td>09001</td><td style="text-align: center;">✓</td></tr><tr><td>09002</td><td></td></tr><tr><td>09003</td><td></td></tr></table> Miles: <table border="1" style="display: inline-table;"><tr><td>09002</td><td></td></tr><tr><td></td><td></td></tr></table> Millones: <table border="1" style="display: inline-table;"><tr><td>09003</td><td></td></tr><tr><td></td><td></td></tr></table>	09001	✓	09002		09003		09002				09003			
09001	✓															
09002																
09003																
09002																
09003																
DENOMINACIÓN SOCIAL: NUEVO TRES CANTOS FOMENTO VIV. Y S. SAU		Espacio destinado para las firmas de los administradores														
ACTIVO	NOTAS DE LA MEMORIA	EJERCICIO 2014 (2)	EJERCICIO 2013 (3)													
A) ACTIVO NO CORRIENTE	11000	1.607,85	2.028,25													
I. Inmovilizado Intangible	11100															
II. Inmovilizado material	11200	1.607,85	2.028,25													
III. Inversiones inmobiliarias	11300															
IV. Inversiones en empresas del grupo y asociadas a largo plazo	11400															
V. Inversiones financieras a largo plazo	11500															
VI. Activos por impuesto diferido	11600															
VII. Deudores comerciales no corrientes	11700															
B) ACTIVO CORRIENTE	12000	5.756.587,51	5.757.301,46													
I. Activos no corrientes mantenidos para la venta	12100															
II. Existencias	12200	4.094.154,16	3.902.896,14													
III. Deudores comerciales y otras cuentas a cobrar	12300	1.487.890,22	1.471.000,00													
1. Clientes por ventas y prestaciones de servicios	12380	1.477.004,73	1.444.292,70													
a) Clientes por ventas y prestaciones de servicios a largo plazo	12381															
b) Clientes por ventas y prestaciones de servicios a corto plazo	12382	1.477.004,73	1.444.292,70													
2. Accionistas (socios) por desembolsos exigidos	12370															
3. Otros deudores	12390	10.885,49	26.707,30													
IV. Inversiones en empresas del grupo y asociadas a corto plazo	12400															
V. Inversiones financieras a corto plazo	12500															
VI. Periodificaciones a corto plazo	12600															
VII. Efectivo y otros activos líquidos equivalentes	12700	174.543,13	383.405,32													
TOTAL ACTIVO (A + B)	10000	5.758.195,36	5.759.329,71													

(1) Marcar las casillas correspondientes, según exprese las cifras en unidades, miles o millones de euros. Todos los documentos que integran las cuentas anuales deben elaborarse en la misma unidad.
 (2) Ejercicio al que van referidas las cuentas anuales.
 (3) Ejercicio anterior.


BALANCE DE SITUACIÓN ABREVIADO

BA2.1

NIF: <u>A82971763</u>		<i>[Handwritten signatures]</i>		
DENOMINACIÓN SOCIAL: <u>NUEVO TRES CANTOS FOMENTO VIV. Y S. SAU</u>		<i>[Handwritten signature]</i>		
Espacio destinado para las firmas de los administradores				
PATRIMONIO NETO Y PASIVO		NOTAS DE LA MEMORIA	EJERCICIO 2014 (1)	EJERCICIO 2013 (2)
A) PATRIMONIO NETO	20000		4.976.273,02	4.974.553,69
A-1) Fondos propios	21000	8	1.575.878,65	1.575.159,32
I. Capital	21100		178.570,00	178.570,00
1. Capital escriturado	21110		178.570,00	178.570,00
2. (Capital no exigido)	21120			
II. Prima de emisión	21200			
III. Reservas	21300		1.662.201,93	1.662.201,93
IV. (Acciones y participaciones en patrimonio propias)	21400			
V. Resultados de ejercicios anteriores	21500		-265.612,61	-266.377,64
VI. Otras aportaciones de socios	21600			
VII. Resultado del ejercicio	21700		719,33	765,03
VIII. (Dividendo a cuenta)	21800			
IX. Otros instrumentos de patrimonio neto	21900			
A-2) Ajustes por cambios de valor	22000			
A-3) Subvenciones, donaciones y legados recibidos	23000	13	3.399.394,37	3.399.394,37
B) PASIVO NO CORRIENTE	31000		15.791,06	15.791,06
I. Provisiones a largo plazo	31100			
II. Deudas a largo plazo	31200		15.791,06	15.791,06
1. Deudas con entidades de crédito	31220			
2. Acreedores por arrendamiento financiero	31230			
3. Otras deudas a largo plazo	31290	7	15.791,06	15.791,06
III. Deudas con empresas del grupo y asociadas a largo plazo	31300			
IV. Pasivos por impuesto diferido	31400			
V. Periodificaciones a largo plazo	31500			
VI. Acreedores comerciales no corrientes	31600			
VII. Deuda con características especiales a largo plazo	31700			
(1) Ejercicio al que van referidas las cuentas anuales (2) Ejercicio anterior				


BALANCE DE SITUACIÓN ABREVIADO

BA2.2

NIF: A82971783				
DENOMINACIÓN SOCIAL: NUEVO TRES CANTOS FOMENTO VIV. Y S. SAU		Espacio destinado para las firmas de los administradores		
PATRIMONIO NETO Y PASIVO		NOTAS DE LA MEMORIA	EJERCICIO 2014 (1)	EJERCICIO 2013 (2)
C) PASIVO CORRIENTE	32000		767.131,28	768.984,96
I. Pasivos vinculados con activos no corrientes mantenidos para la venta	32100			
II. Provisiones a corto plazo	32200	12	155.643,42	155.643,42
III. Deudas a corto plazo	32300		1.484,40	1.484,40
1. Deudas con entidades de crédito	32320			
2. Acreedores por arrendamiento financiero	32330			
3. Otras deudas a corto plazo	32390		1.484,40	1.484,40
IV. Deudas con empresas del grupo y asociadas a corto plazo	32400			
V. Acreedores comerciales y otras cuentas a pagar	32500	7	610.003,46	611.857,14
1. Proveedores	32580			
a) Proveedores a largo plazo	32581			
b) Proveedores a corto plazo	32582			
2. Otros acreedores	32590		610.003,46	611.857,14
VI. Periodificaciones a corto plazo	32600			
VII. Deuda con características especiales a corto plazo	32700			
TOTAL PATRIMONIO NETO Y PASIVO (A + B + C)	30000		5.758.195,36	5.759.329,71
<p>(1) Ejercicio al que van referidas las cuentas anuales (2) Ejercicio anterior</p>				

CUENTA DE PÉRDIDAS Y GANANCIAS ABREVIADA


PA

NIF: A82971763		 Espacio destinado para las firmas de los administradores		
DENOMINACIÓN SOCIAL: NUEVO TRES GANTOS FOMENTO-VIV- Y S. SAU				
(DEBE) / HABER		NOTAS DE LA MEMORIA	EJERCICIO 2014 (1)	EJERCICIO 2013 (2)
1. Importe neto de la cifra de negocios	40100		1.340.072,84	882.202,14
2. Variación de existencias de productos terminados y en curso de fabricación	40200		150.455,97	14.310,19
3. Trabajos realizados por la empresa para su activo	40300			
4. Aprovisionamientos	40400		-924.344,25	-444.390,31
5. Otros ingresos de explotación	40500			
6. Gastos de personal	40600		-480.518,24	-474.095,27
7. Otros gastos de explotación	40700	11	-84.526,59	-108.221,29
8. Amortización del Inmovilizado	40800		-420,40	-420,40
9. Imputación de subvenciones de Inmovilizado no financiero y otras	40900			127.617,99
10. Excesos de provisiones	41000	12		
11. Deterioro y resultado por enajenaciones del Inmovilizado	41100			
12. Diferencia negativa de combinaciones de negocio	41200			
13. Otros resultados	41300			3.749,44
A) RESULTADO DE EXPLOTACIÓN (1 + 2 + 3 + 4 + 5 + 6 + 7 + 8 + 9 + 10 + 11 + 12 + 13)	49100		719,33	762,49
14. Ingresos financieros	41400			12,54
a) Imputación de subvenciones, donaciones y legados de carácter financiero	41430			
b) Otros ingresos financieros	41490			12,54
15. Gastos financieros	41500			
16. Variación de valor razonable en instrumentos financieros	41600			
17. Diferencias de cambio	41700			
18. Deterioro y resultado por enajenaciones de instrumentos financieros	41800			
19. Otros ingresos y gastos de carácter financiero	42100			
a) Incorporación al activo de gastos financieros	42110			
b) Ingresos financieros derivados de convenios de acreedores	42120			
c) Resto de ingresos y gastos	42130			12,54
B) RESULTADO FINANCIERO (14 + 15 + 16 + 17 + 18 + 19)	49200			
C) RESULTADO ANTES DE IMPUESTOS (A + B)	49300		719,33	765,03
20. Impuestos sobre beneficios	41900			
D) RESULTADO DEL EJERCICIO (C + 20)	49500		719,33	765,03

(1) Ejercicio al que van referidas las cuentas anuales
 (2) Ejercicio anterior

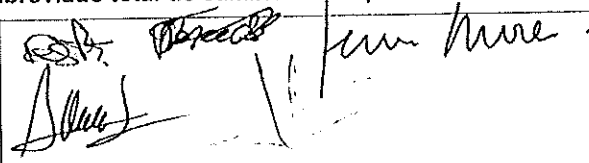
ESTADO ABREVIADO DE CAMBIOS EN EL PATRIMONIO NETO
A) Estado abreviado de Ingresos y gastos reconocidos en el ejercicio

PNA1

NIF:	A82971763	 Espacio destinado para las firmas de los administradores	
DENOMINACIÓN SOCIAL:			
NUEVO TRES CANTOS FOMENTO VIV Y S. SAU			
		NOTAS DE LA MEMORIA	
		EJERCICIO 2014 (1)	EJERCICIO 2013 (2)
A) RESULTADO DE LA CUENTA DE PÉRDIDAS Y GANANCIAS		59100	719,33
INGRESOS Y GASTOS IMPUTADOS DIRECTAMENTE AL PATRIMONIO NETO			765,03
I. Por valoración de Instrumentos financieros	50010		
II. Por coberturas de flujos de efectivo	50020		
III. Subvenciones, donaciones y legados recibidos	50030		
IV. Por ganancias y pérdidas actuariales y otros ajustes	50040		
V. Por activos no corrientes y pasivos vinculados, mantenidos para la venta	50050		
VI. Diferencias de conversión	50060		
VII. Efecto Impositivo	50070		
B) TOTAL INGRESOS Y GASTOS IMPUTADOS DIRECTAMENTE EN EL PATRIMONIO NETO (I + II + III + IV + V + VI + VII)	59200		
TRANSFERENCIAS A LA CUENTA DE PÉRDIDAS Y GANANCIAS			
VIII. Por valoración de Instrumentos financieros	50080		
IX. Por coberturas de flujos de efectivo	50090		
X. Subvenciones, donaciones y legados recibidos	50100		
XI. Por activos no corrientes y pasivos vinculados, mantenidos para la venta	50110		
XII. Diferencias de conversión	50120		
XIII. Efecto Impositivo	50130		
C) TOTAL TRANSFERENCIAS A LA CUENTA DE PÉRDIDAS Y GANANCIAS (VIII + IX + X + XI + XII + XIII)	59300		
TOTAL DE INGRESOS Y GASTOS RECONOCIDOS (A + B + C)	59400	719,33	765,03
(1) Ejercicio al que van referidas las cuentas anuales (2) Ejercicio anterior.			

ESTADO ABREVIADO DE CAMBIOS EN EL PATRIMONIO NETO
B) Estado abreviado total de cambios en el patrimonio neto

PNA2.1


NIF: A82971763				
DENOMINACIÓN SOCIAL: NUEVO TRES CANTOS FOMENTO VIV. Y S. SAU		Espacio destinado para las firmas de los administradores		
		CAPITAL		PRIMA DE EMISIÓN
		ESCRITURADO	(NO EXIGIDO)	
		01	02	03
A) SALDO, FINAL DEL EJERCICIO 2012 (1)	511	178.570,00		
I. Ajustes por cambios de criterio del ejercicio 2012 (1) y anteriores	512			
II. Ajustes por errores del ejercicio 2012 (1) y anteriores	513			
B) SALDO AJUSTADO, INICIO DEL EJERCICIO 2013 (2)	514	178.570,00		
I. Total Ingresos y gastos reconocidos	515			
II. Operaciones con socios o propietarios	516			
1. Aumentos de capital	517			
2. (-) Reducciones de capital	518			
3. Otras operaciones con socios o propietarios	526			
III. Otras variaciones del patrimonio neto	524			
1. Movimiento de la Reserva de Revalorización (4)	531			
2. Otras variaciones	532			
C) SALDO, FINAL DEL EJERCICIO 2013 (2)	511	178.570,00		
I. Ajustes por cambios de criterio en el ejercicio 2013 (2)	512			
II. Ajustes por errores del ejercicio 2013 (2)	513			
D) SALDO AJUSTADO, INICIO DEL EJERCICIO 2014 (3)	514	178.570,00		
I. Total Ingresos y gastos reconocidos	515			
II. Operaciones con socios o propietarios	516			
1. Aumentos de capital	517			
2. (-) Reducciones de capital	518			
3. Otras operaciones con socios o propietarios	526			
III. Otras variaciones del patrimonio neto	524			
1. Movimiento de la Reserva de Revalorización (4)	531			
2. Otras variaciones	532			
E) SALDO, FINAL DEL EJERCICIO 2014 (3)	525	178.570,00		

CONTINUA EN LA PAGINA PNA2.2

(1) Ejercicio N-2.
(2) Ejercicio anterior al que van referidas las cuentas anuales (N-1).
(3) Ejercicio al que van referidas las cuentas anuales (N).
(4) Reserva de revalorización de la Ley 16/2012, de 27 de diciembre. Las empresas acogidas a disposiciones de revalorización distintas de la Ley 16/2012 deberán detallar la norma legal en la que se basan.

ESTADO ABREVIADO DE CAMBIOS EN EL PATRIMONIO NETO
B) Estado abreviado total de cambios en el patrimonio neto

PN.A2.2

NIF: A82971763		 Espacio destinado para las Firmas de los administradores		
DENOMINACIÓN SOCIAL: NUEVO TRES CANTOS FOMENTO VIV. Y S. SAU				
		RESERVAS	(ACCIONES Y PARTICIPACIONES EN PATRIMONIO PROPIAS)	RESULTADOS DE EJERCICIOS ANTERIORES
		04	05	06
A) SALDO, FINAL DEL EJERCICIO 2012 (1)	611	1.662.201,93		-271.047,15
I. Ajustes por cambios de criterio del ejercicio 2012 (1) y anteriores	512			
II. Ajustes por errores del ejercicio 2012 (1) y anteriores	513			
B) SALDO AJUSTADO, INICIO DEL EJERCICIO 2013 (2)	514	1.662.201,93		-271.047,15
I. Total Ingresos y gastos reconocidos	515			
II. Operaciones con socios o propietarios	516			
1. Aumentos de capital	517			
2. (-) Reducciones de capital	518			
3. Otras operaciones con socios o propietarios	526			
III. Otras variaciones del patrimonio neto	524			4.669,51
1. Movimiento de la Reserva de Revalorización (4)	531			4.669,51
2. Otras variaciones	532			
C) SALDO, FINAL DEL EJERCICIO 2013 (2)	511	1.662.201,93		-266.377,64
I. Ajustes por cambios de criterio en el ejercicio 2013 (2)	512			
II. Ajustes por errores del ejercicio 2013 (2)	513			
D) SALDO AJUSTADO, INICIO DEL EJERCICIO 2014 (3)	514	1.662.201,93		-266.377,64
I. Total Ingresos y gastos reconocidos	515			
II. Operaciones con socios o propietarios	516			
1. Aumentos de capital	517			
2. (-) Reducciones de capital	518			
3. Otras operaciones con socios o propietarios	526			
III. Otras variaciones del patrimonio neto	524			765,03
1. Movimiento de la Reserva de Revalorización (4)	531			765,03
2. Otras variaciones	532			
E) SALDO, FINAL DEL EJERCICIO 2014 (3)	525	1.662.201,93		-265.612,61


VIENE DE LA PAGINA PNA2.1

CONTINUA EN LA PAGINA PNA2.3

(1) Ejercicio N-2.
 (2) Ejercicio anterior al que van referidas las cuentas anuales (N-1)
 (3) Ejercicio al que van referidas las cuentas anuales (N)
 (4) Reserva de revalorización de la Ley 16/2012, de 27 de diciembre. Las empresas acogidas a disposiciones de revalorización distintas de la Ley 16/2012 deberán detallar la norma legal en la que se basan.

ESTADO ABREVIADO DE CAMBIOS EN EL PATRIMONIO NETO
 B) Estado abreviado total de cambios en el patrimonio neto

PNA2.3

NIF: A82971763				
DENOMINACIÓN SOCIAL: NUEVO TRES CANTOS FOMENTO VIV. Y S. SAU		Espacio destinado para las firmas de los administradores		
		OTRAS APORTACIONES DE SOCIOS	RESULTADO DEL EJERCICIO	(DIVIDENDO A CUENTA)
		07	08	09
A) SALDO, FINAL DEL EJERCICIO 2012 (1)	511		4.669,51	
I. Ajustes por cambios de criterio del ejercicio 2012 (1) y anteriores	512			
II. Ajustes por errores del ejercicio 2012 (1) y anteriores	513			
B) SALDO AJUSTADO, INICIO DEL EJERCICIO 2013 (2)	514		4.669,51	
I. Total Ingresos y gastos reconocidos	515		765,03	
II. Operaciones con socios o propietarios	516			
1. Aumentos de capital	517			
2. (-) Reducciones de capital	518			
3. Otras operaciones con socios o propietarios	526			
III. Otras variaciones del patrimonio neto	524		-4.669,51	
1. Movimiento de la Reserva de Revalorización (4)	531			
2. Otras variaciones	532		-4.669,51	
C) SALDO, FINAL DEL EJERCICIO 2013 (2)	511		765,03	
I. Ajustes por cambios de criterio en el ejercicio 2013 (2)	512			
II. Ajustes por errores del ejercicio 2013 (2)	513			
D) SALDO AJUSTADO, INICIO DEL EJERCICIO 2014 (3)	514		765,03	
I. Total Ingresos y gastos reconocidos	515		719,33	
II. Operaciones con socios o propietarios	516			
1. Aumentos de capital	517			
2. (-) Reducciones de capital	518			
3. Otras operaciones con socios o propietarios	526			
III. Otras variaciones del patrimonio neto	524		-765,03	
1. Movimiento de la Reserva de Revalorización (4)	531			
2. Otras variaciones	532		-765,03	
E) SALDO, FINAL DEL EJERCICIO 2014 (3)	525		719,33	

VIENE DE LA PÁGINA PNA2.2

CONTINUA EN LA PÁGINA PNA2.4

(1) Ejercicio N-2.
 (2) Ejercicio anterior al que van referidas las cuentas anuales (N-1)
 (3) Ejercicio al que van referidas las cuentas anuales (N)
 (4) Reserva de revalorización de la Ley 16/2012, de 27 de diciembre. Las empresas acogidas a disposiciones de revalorización distintas de la Ley 16/2012 deberán detallar la norma legal en la que se basan.

ESTADO ABREVIADO DE CAMBIOS EN EL PATRIMONIO NETO
B) Estado abreviado total de cambios en el patrimonio neto

PNA2.4

NIF: A82971763		<i>Antonio Ojeda Ferrn More</i>		
DENOMINACIÓN SOCIAL: NUEVO TRES CANTOS FOMENTO VIV. Y S. SAU		Espacio destinado para las firmas de los administradores		
		OTROS INSTRUMENTOS DE PATRIMONIO NETO	AJUSTES POR CAMBIOS DE VALOR	SUBVENCIONES, DONACIONES Y LEGADOS RECIBIDOS
		10	11	12
A) SALDO, FINAL DEL EJERCICIO 2012 (1)	511			3.399.394,37
I. Ajustes por cambios de criterio del ejercicio 2012 (1) y anteriores	512			
II. Ajustes por errores del ejercicio 2012 (1) y anteriores	513			
B) SALDO AJUSTADO, INICIO DEL EJERCICIO 2013 (2)	514			3.399.394,37
I. Total Ingresos y gastos reconocidos	515			
II. Operaciones con socios o propietarios	516			
1. Aumentos de capital	517			
2. (-) Reducciones de capital	518			
3. Otras operaciones con socios o propietarios	526			
III. Otras variaciones del patrimonio neto	524			
1. Movimiento de la Reserva de Revalorización (4)	531			
2. Otras variaciones	532			
C) SALDO, FINAL DEL EJERCICIO 2013 (2)	511			3.399.394,37
I. Ajustes por cambios de criterio en el ejercicio 2013 (2)	512			
II. Ajustes por errores del ejercicio 2013 (2)	513			
D) SALDO AJUSTADO, INICIO DEL EJERCICIO 2014 (3)	514			3.399.394,37
I. Total Ingresos y gastos reconocidos	515			
II. Operaciones con socios o propietarios	516			
1. Aumentos de capital	517			
2. (-) Reducciones de capital	518			
3. Otras operaciones con socios o propietarios	526			
III. Otras variaciones del patrimonio neto	524			
1. Movimiento de la Reserva de Revalorización (4)	531			
2. Otras variaciones	532			
E) SALDO, FINAL DEL EJERCICIO 2014 (3)	525			3.399.394,37


VIENE DE LA PAGINA PNA2.3

CONTINUA EN LA PAGINA PNA2.3

(1) Ejercicio N-2.
 (2) Ejercicio anterior al que van referidas las cuentas anuales (N-1)
 (3) Ejercicio al que van referidas las cuentas anuales (N)
 (4) Reserva de revalorización de la Ley 16/2012, de 27 de diciembre. Las empresas acogidas a disposiciones de revalorización distintas de la Ley 16/2012 deberán detallar la norma legal en la que se basan.

ESTADO ABREVIADO DE CAMBIOS EN EL PATRIMONIO NETO
B) Estado abreviado total de cambios en el patrimonio neto

PNA2.5

NIF: A82971763		 Espacio destinado para las firmas de los administradores	
DENOMINACIÓN SOCIAL: NUEVO TRES CANTOS FOMENTO VIV. Y S. SAU			
		TOTAL	
		13	
A) SALDO, FINAL DEL EJERCICIO 2012 (1)	511	4.973.788,66	
I. Ajustes por cambios de criterio del ejercicio 2012 (1) y anteriores	512		
II. Ajustes por errores del ejercicio 2012 (1) y anteriores	513		
B) SALDO AJUSTADO, INICIO DEL EJERCICIO 2013 (2)	514	4.973.788,66	
I. Total Ingresos y gastos reconocidos	515	765,03	
II. Operaciones con socios o propietarios	516		
1. Aumentos de capital	517		
2. (-) Reducciones de capital	518		
3. Otras operaciones con socios o propietarios	526		
III. Otras variaciones del patrimonio neto	524		
1. Movimiento de la Reserva de Revalorización (4)	531		
2. Otras variaciones	532		
C) SALDO, FINAL DEL EJERCICIO 2013 (2)	511	4.974.553,69	
I. Ajustes por cambios de criterio en el ejercicio 2013 (2)	512		
II. Ajustes por errores del ejercicio 2013 (2)	513		
D) SALDO AJUSTADO, INICIO DEL EJERCICIO 2014 (3)	514	4.974.553,69	
I. Total Ingresos y gastos reconocidos	515	719,33	
II. Operaciones con socios o propietarios	516		
1. Aumentos de capital	517		
2. (-) Reducciones de capital	518		
3. Otras operaciones con socios o propietarios	526		
III. Otras variaciones del patrimonio neto	524		
1. Movimiento de la Reserva de Revalorización (4)	531		
2. Otras variaciones	532		
E) SALDO, FINAL DEL EJERCICIO 2014 (3)	525	4.975.273,02	

VIENE DE LA PÁGINA PNA2.4

(1) Ejercicio N-2.
 (2) Ejercicio anterior al que van referidas las cuentas anuales (N-1)
 (3) Ejercicio al que van referidas las cuentas anuales (N)
 (4) Reserva de revalorización de la Ley 16/2012, de 27 de diciembre. Las empresas acogidas a disposiciones de revalorización distintas de la Ley 16/2012 deberán detallar la norma legal en la que se basan.

PNA2

ESTADO ABREVIADO DE CAMBIOS EN EL PATRIMONIO NETO
B) Estado abreviado total de cambios en el patrimonio neto

NIF: A82371783
DENOMINACION SOCIAL:
NUEVO TRES CANTOS FOMENTO VIV. Y SAU

Espacio destinado para las firmas de los administradores

[Firmas manuscritas]

	CAPITAL		PRIMA DE EMISIÓN	RESERVA	ACCIONES Y PARTICIPACIONES DE EMPRESAS (EMISAS)	RESULTADOS DE EJERCICIOS ANTERIORES	OTRAS APORTACIONES DE SOCIOS	RESULTADO DEL EJERCICIO	DISTRIBUCIÓN (DISTRIB)	OTROS RESULTADOS DEL EJERCICIO NETO	AJUSTES POR CAMBIOS DE VALOR	DIFERENCIAS Y LEGADOS RECIBIDOS	TOTAL
	01	02											
A) SALDO, FINAL DEL EJERCICIO 2012 (1)	511	178.570,00		1.662.201,93		-271.047,15		4.669,51				3.399.394,37	4.972.786,66
1. Ajustes por cambios de criterio del ejercicio 2012 (1) y anteriores.	512												
II. Ajustes por errores del ejercicio 2012 (1) y anteriores	513					-271.047,15		4.669,51				3.399.394,37	4.972.786,66
B) SALDO AJUSTADO, INICIO DEL EJERCICIO 2013 (2)	514	178.570,00		1.662.201,93				765,03					765,03
1. Total Ingresos y gastos reconocidos	515												
II. Operaciones con socios o propietarios	516												
1. Aumentos de capital	517												
2. (-) Reducciones de capital	518												
3. Otras operaciones con socios o propietarios	526					4.669,51		-4.669,51					
III. Otras variaciones del patrimonio neto	524												
1. Movimiento de la Reserva de Revalorización (4)	531					4.669,51		-4.669,51					
2. Otras variaciones	532					-266.377,64		765,03					
C) SALDO, FINAL DEL EJERCICIO 2013 (2)	511	178.570,00		1.662.201,93				765,03				3.399.394,37	4.972.786,66
1. Ajustes por cambios de criterio en el ejercicio 2013 (2)	512												
II. Ajustes por errores del ejercicio 2013 (2)	513												
D) SALDO AJUSTADO, INICIO DEL EJERCICIO 2014 (3)	514	178.570,00		1.662.201,93		-266.377,64		765,03					719,33
1. Total ingresos y gastos reconocidos	515												
II. Operaciones con socios o propietarios	516												
1. Aumentos de capital	517												
2. (-) Reducciones de capital	518												
3. Otras operaciones con socios o propietarios	526					765,03		-765,03					
III. Otras variaciones del patrimonio neto	524												
1. Movimiento de la Reserva de Revalorización (4)	531					765,03		-765,03					
2. Otras variaciones	532					-266.612,61		719,33					
E) SALDO, FINAL DEL EJERCICIO 2014 (3)	525	178.570,00		1.662.201,93				719,33				3.399.394,37	4.972.786,66

(1) Ejercicio N-2.
(2) Ejercicio anterior al que van referidas las cuentas anuales (N-1).
(3) Ejercicio al que van referidos los estados financieros anuales (N).
(4) Reserva de revalorización de la Ley 18/2007, de 27 de diciembre. Las empresas acogidas a disposiciones de revalorización ajustadas de la Ley 18/2007, de 27 de diciembre, deberán detallar la norma legal en la que se basan.

MEMORIA ABREVIADA 2014
NUEVO TRES CANTOS FOMENTO VIV. Y S. SAU

1. Actividad de la empresa

Identificación

La empresa NUEVO TRES CANTOS FOMENTO VIV. Y S. SAU se constituyó en 2001, siendo su forma jurídica en la actualidad de Sociedad Anónima.

En la fecha de cierre del ejercicio económico, la empresa tiene como domicilio PZ DEL AYUNTAMIENTO, nº 1, TRES CANTOS (MADRID), siendo su Número de Identificación Fiscal A82971763.

Está inscrita en el Registro Mercantil de MADRID, Tomo 16787, Libro 0, Sección 8, Folio 199, Hoja M286808, Inscripción 11ª

Actividad de la empresa

La sociedad tiene como actividad principal:

Promoción, gestión y ejecución de actividades urbanísticas en general, y en especial de aquellos solares, obras, servicios, redes de infraestructura, edificaciones y aprovechamientos lucrativos resultantes de terrenos municipales o sobre los que tuviera algún derecho o interés el Ayuntamiento de Tres cantos y haya decidido encomendar dichas funciones a la sociedad.

La sociedad tiene la condición de medio propio del Ayuntamiento en los trabajos que éste le encomiende.

La sociedad está participada en su totalidad por el Ayuntamiento de TRES CANTOS

2. Bases de presentación de las cuentas anuales

Imagen fiel

Disposiciones legales

Las cuentas anuales se han preparado a partir de los registros contables de la empresa, habiéndose aplicado las disposiciones legales vigentes en materia contable con objeto de mostrar la imagen fiel del patrimonio, de la situación financiera y de los resultados de la empresa.

Información complementaria

No es necesario incluir información complementaria a la que facilitan los estados contables y la presente memoria, que integran estas cuentas anuales, ya que al entender de la administración de la empresa son lo suficientemente expresivos de la imagen fiel del patrimonio, de la situación financiera y de los resultados de la empresa.

Principios contables no obligatorios aplicados

No ha sido necesario, ni se ha creído conveniente por parte de la administración de la empresa, la aplicación de principios contables facultativos distintos de los obligatorios a que se refiere el art.38 del código de comercio y la parte primera del Plan General de Contabilidad.

MEMORIA ABREVIADA 2014
NUEVO TRES CANTOS FOMENTO VIV. Y S. SAU

Aspectos críticos de la valoración y estimación de la incertidumbre

En la elaboración de la cuentas anuales correspondientes al ejercicio 2014 se han determinado estimaciones e hipótesis en función de la mejor información disponible a 31/12/2014 sobre los hechos analizados, es posible que acontecimientos que puedan tener lugar en el futuro obliguen a modificarlas (al alza o a la baja) en próximos ejercicios lo que se haría de forma prospectiva, reconociendo los efectos del cambio de estimación en las correspondientes cuentas anuales futuras.

Comparación de la información

Imposibilidad de comparación

No existe ninguna causa que impida la comparación de los estados financieros del ejercicio actual con los del año anterior.

Elementos recogidos en varias partidas

No existen elementos patrimoniales del Activo o del Pasivo que figuren en más de una partida del Balance.

Cambios en criterios contables

En el presente ejercicio, no se han realizado cambios en criterios contables.

3. Aplicación de resultados

Propuesta de distribución de beneficios

Hay base de reparto

A continuación se detalla la propuesta de distribución de resultados:

BASE DE REPARTO	2014	2013
Pérdidas y ganancias	719,33	765,03
TOTAL	719,33	765,03

DISTRIBUCIÓN	2014	2013
A compensación de pérdidas de ejercicios anteriores	719,33	765,03
TOTAL DISTRIBUIDO	719,33	765,03

Distribución de dividendos

Dividendos a cuenta

Durante el ejercicio económico no se han distribuido dividendos a cuenta.

MEMORIA ABREVIADA 2014
NUEVO TRES CANTOS FOMENTO VIV. Y S. SAU

4. Normas de registro y valoración

Inmovilizado intangible

Valoración inmovilizado intangible

Los activos intangibles se registran por su coste de adquisición y producción y, posteriormente, se valoran a su coste menos, según proceda, su correspondiente amortización acumulada y pérdidas por deterioro que hayan experimentado.

La empresa reconoce cualquier pérdida que haya podido producirse en el valor registrado de estos activos con origen en su deterioro. Los criterios para el reconocimiento de las pérdidas por deterioro y, si es necesario de las recuperaciones de las pérdidas por deterioro registradas en ejercicios anteriores son similares a los aplicados por los activos materiales.

Aplicaciones informáticas

Los costes de adquisición y desarrollo incurridos en relación con los sistemas informáticos básicos en la gestión de la empresa se registran a cargo del epígrafe "Aplicaciones informáticas" del balance de situación.

Los costes de mantenimiento de los sistemas informáticos se registran a cargo de la cuenta de resultados del ejercicio en que se incurren.

Una vez realizadas las comprobaciones oportunas, no se ha realizado ninguna corrección valorativa por deterioro en las aplicaciones informáticas.

Inmovilizado material

Capitalización

Los bienes comprendidos en el inmovilizado material se valoran por su coste, ya sea éste el precio de adquisición o el coste de producción.

El precio de adquisición incluye, además del importe facturado por el vendedor después de deducir cualquier descuento en el precio, todos los gastos adicionales y directamente relacionados que se han producido hasta su puesta en condiciones de funcionamiento, incluida la ubicación en el lugar y cualquier otra condición necesaria para que pueda operar de la forma prevista; entre otros: gastos de explanación y derribo, transporte, derechos arancelarios, seguros, instalación, montaje y otros similares.

Las deudas por compra de inmovilizado se valoran de acuerdo con lo dispuesto en la norma relativa a instrumentos financieros.

Amortización

La amortización de estos activos comienza cuando los activos están preparados para el uso para el que fueron proyectados.

La amortización se calcula, aplicando el método lineal, sobre el coste de adquisición de los activos menos su valor residual; entendiéndose que los terrenos sobre los cuales se asientan los edificios y otras construcciones tienen una vida útil indefinida y que, por lo tanto, no se amortizan.

MEMORIA ABREVIADA 2014 NUEVO TRES CANTOS FOMENTO VIV. Y S. SAU

Las dotaciones anuales en concepto de amortización de los activos materiales se realizan con contrapartida en la cuenta de pérdidas y ganancias y, básicamente, equivalen a los porcentajes de amortización determinados en función de los años de vida útil estimada, que es:

CONCEPTO	ANOS VIDA ÚTIL
Construcciones	
Instalaciones técnicas y maquinaria	
Utilillaje	
Mobiliario	10
Equipos informáticos	4
Elementos de transporte	6
Otro inmovilizado material	10

Cuando se producen correcciones valorativas por deterioro, se ajustan las amortizaciones de los ejercicios siguientes del inmovilizado deteriorado, teniendo en cuenta el nuevo valor contable. Se procede de la misma forma en caso de reversión de las mismas.

Correcciones de valor por deterioro y reversión

No se han producido correcciones de valor en los elementos del inmovilizado material.

Inversiones Inmobiliarias

Capitalización

Durante el ejercicio, no se han contemplado activos considerados como inversiones inmobiliarias.

Instrumentos financieros

Calificación y valoración de los activos y pasivos financieros

Préstamos y partidas a cobrar

En esta categoría se han incluido los activos que se han originado en la venta de bienes y prestaciones de servicios por operaciones de tráfico de la empresa. También se han incluido aquellos activos financieros que no se han originado en las operaciones de tráfico de la empresa y que no siendo instrumentos de patrimonio ni derivados, presentan unos cobros de cantidad determinada o determinable.

Estos activos financieros se han valorado por su valor razonable que no es otra cosa que el precio de la transacción, es decir, el valor razonable de la contraprestación más todos los costes que le han sido directamente atribuibles.

Posteriormente, estos activos se han valorado por su coste amortizado, imputando en la cuenta de pérdidas y ganancias los intereses devengados, aplicando el método del interés efectivo.

Por coste amortizado se entiende el coste de adquisición de un activo o pasivo financiero menos los reembolsos del principal y corregido (en más o menos, según sea el caso) por la parte imputada sistemáticamente a resultados de la diferencia entre el coste inicial y el correspondiente valor de reembolso al vencimiento. En el caso de los activos financieros, el coste amortizado incluye, además las correcciones a su valor motivadas por el deterioro que hayan experimentado.

El tipo de interés efectivo es el tipo de actualización que iguala exactamente el valor de un instrumento financiero a la totalidad de sus flujos de efectivo queridos por todos los conceptos a lo largo de su vida.

MEMORIA ABREVIADA 2014
NUEVO TRES CANTOS FOMENTO VIV. Y S. SAU

Los depósitos y fianzas se reconocen por el importe desembolsado por hacer frente a los compromisos contractuales.

Débitos y partidas a pagar

En esta categoría se han incluido los pasivos financieros que se han originado en la compra de bienes y servicios por operaciones de tráfico de la empresa y aquellos que no siendo instrumentos derivados, no tienen un origen comercial.

Inicialmente, estos pasivos financieros se han registrado por su valor razonable que es el precio de la transacción más todos aquellos costes que han sido directamente atribuibles.

Posteriormente, se han valorado por su coste amortizado. Los intereses devengados se han contabilizado en la cuenta de pérdidas y ganancias, aplicando el método de interés efectivo.

Los débitos por operaciones comerciales con vencimiento no superior a un año y que no tienen un tipo de interés contractual se han valorado por su valor nominal.

Los préstamos y descubiertos bancarios que devengan intereses se registran por el importe recibido, neto de costes directos de emisión. Los gastos financieros y los costes directos de emisión, se contabilizan según el criterio del devengo en la cuenta de resultados utilizando el método del interés efectivo y se añaden al importe en libros del instrumento en la medida que no se liquidan en el periodo que se devengan.

Los préstamos se clasifican como corrientes salvo que la empresa tenga el derecho incondicional para aplazar la cancelación del pasivo durante, al menos, los doce meses siguientes a la fecha del balance.

Los acreedores comerciales no devengan explícitamente intereses y se registran por su valor nominal.

Deterioro de valor activos financieros

Durante el ejercicio, los activos financieros no han sufrido correcciones valorativas por deterioro.

Inversiones en empresas del grupo, multigrupo y asociadas

No se han realizado inversiones en empresas del grupo, multigrupo y asociadas.

Ingresos y gastos procedentes instrumentos financieros

Los intereses y dividendos de activos financieros reportados con posterioridad al momento de la adquisición se han reconocido como ingresos en la cuenta de pérdidas y ganancias. Para el reconocimiento de los intereses se ha utilizado el método del interés efectivo. Los dividendos se reconocen cuando se declare el derecho del socio a recibirlo.

Existencias

Criterios de valoración

Las existencias están valoradas al precio de adquisición o al coste de producción. Si necesitan un periodo de tiempo superior al año para estar en condiciones de ser vendidas, se incluye en este valor, los gastos financieros oportunas.

En el epígrafe de existencias también se incluyen los gastos por trabajos en curso pendientes de facturar

MEMORIA ABREVIADA 2014 **NUEVO TRES CANTOS FOMENTO VIV. Y S. SAU**

Correcciones valorativas por deterioro

La empresa ha realizado una evaluación del valor neto realizable de las existencias al final del ejercicio, considerando que no es necesario dotar ninguna pérdida por deterioro.

Transacciones en moneda extranjera

Criterios de valoración

No existen saldos representativos de créditos o deudas en moneda extranjera en el Balance de Situación que se incluye en las presentes cuentas anuales.

Impuestos sobre beneficios

Criterios de registro

No se ha procedido a la contabilización del impuesto sobre beneficios en el ejercicio. El resultado positivo se compensa con bases imponibles negativas de ejercicios anteriores.

Ingresos y gastos

Prestaciones de servicios

Los ingresos por prestación de servicios se reconocen cuando el resultado de la transacción pueda ser estimado con fiabilidad, considerando para ello el porcentaje de realización del servicio en la fecha de cierre del ejercicio.

En consecuencia sólo se contabilizarán los ingresos procedentes de prestación de servicios cuando se cumplan todas y cada una de las siguientes condiciones:

- a) El importe de los ingresos puede valorarse con fiabilidad.
- b) Es probable que la empresa reciba los beneficios o rendimientos económicos derivados de la transacción.
- c) El grado de realización de la transacción, en la fecha de cierre del ejercicio, puede ser valorado con fiabilidad.
- d) Los costes ya incurridos en la prestación, así como los que quedan por incurrir hasta completarla, pueden ser valorados con fiabilidad.

La empresa revisará y, si es necesario, modificará las estimaciones del ingreso por recibir, a medida que el servicio se va prestando. La necesidad de tales revisiones no indica, necesariamente, que el desenlace o resultado de la operación de prestación de servicios no pueda ser estimado con fiabilidad.

Provisiones y contingencias

Criterio de valoración

La empresa reconoce como provisiones los pasivos que, cumpliendo la definición y los criterios de registro o reconocimiento contable contenidos en el Marco Conceptual de la Contabilidad, resulten indeterminados respecto a su importe o a la fecha en que se cancelarán. Las provisiones pueden venir determinadas por una disposición legal, contractual o por una obligación implícita o tácita.

MEMORIA ABREVIADA 2014
NUEVO TRES CANTOS FOMENTO VIV. Y S. SAU

De acuerdo con la información disponible en cada momento, las provisiones se valoran en la fecha de cierre del ejercicio, por el valor actual de la mejor estimación posible del importe necesario para cancelar o transferir a un tercero la obligación, registrándose los ajustes que surjan por la actualización de la provisión como un gasto financiero conforme se vayan devengando.

Cuando se trate de provisiones con vencimiento inferior o igual a un año, y el efecto financiero no sea significativo, no será necesario llevar a cabo ningún tipo de descuento.

Gastos de personal

Compromisos por pensiones

No se han efectuado retribuciones a largo plazo a los empleados.

Subvenciones, donaciones y legados

Subvenciones no reintegrables

Las subvenciones, donaciones y legados no reintegrables se contabilizan como ingresos directamente imputados al patrimonio neto y se reconocen en la cuenta de pérdidas y ganancias como ingresos sobre una base sistemática y racional de forma correlacionada con los gastos derivados del gasto o inversión objeto de la subvención.

Las subvenciones, donaciones y legados de carácter no monetario se valorarán por el valor razonable del bien recibido, referenciado al momento de su reconocimiento.

Negocios conjuntos

No existe ninguna actividad económica controlada conjuntamente con otra persona física o jurídica.

Transacciones entre partes vinculadas

Con carácter general, las operaciones entre empresas del grupo se contabilizan en el momento inicial por su valor razonable. En su caso, si el precio acordado difiere de su valor razonable, la diferencia se registra atendiendo a la realidad económica de la operación. La valoración posterior se realiza conforme con lo previsto en las correspondientes normas.

5. Inmovilizado material, Intangible e Inversiones inmobiliarias

Análisis de movimiento Inmovilizado material

Análisis del movimiento bruto del inmovilizado material

El movimiento de la partida de inmovilizado material es el siguiente:

MOVIMIENTOS DEL INMOVILIZADO MATERIAL	IMPORTE 2014	IMPORTE 2013
SALDO INICIAL BRUTO	103.275,90	103.275,90
(+) Entradas		
(+) Correcciones de valor por actualización		
(-) Salidas		
SALDO FINAL BRUTO	103.275,90	103.275,90

MEMORIA ABREVIADA 2014
NUEVO TRES CANTOS FOMENTO VIV. Y S. SAU

Análisis amortización inmovilizado material

MOVIMIENTOS AMORTIZACIÓN DEL INMOVILIZADO MATERIAL	IMPORTE 2014	IMPORTE 2013
SALDO INICIAL BRUTO	101.247,65	100.827,25
(+) Aumento por dotaciones	420,40	420,40
(+) Aumentos por adquisiciones o traspasos		
(-) Disminuciones por salidas, bajas y traspasos		
SALDO FINAL BRUTO	101.668,05	101.247,65

Análisis de las correcciones valorativas por deterioro de valor

Durante el ejercicio, no se han producido correcciones valorativas por deterioro de valor.

Análisis de movimiento Inmovilizado Intangible

Análisis del movimiento bruto del inmovilizado intangible

Durante el ejercicio, no ha habido movimiento en la partida de inmovilizado intangible.

Análisis amortización del inmovilizado intangible

No se han realizado amortizaciones durante el presente ejercicio del Inmovilizado Intangible.

Análisis de las correcciones valorativas por deterioro de valor

Durante el ejercicio, no se han producido correcciones valorativas por deterioro de valor.

Análisis de movimiento Inversiones inmobiliarias

Análisis del movimiento bruto de las inversiones inmobiliarias

Durante el ejercicio, no ha habido movimiento en la partida de inversiones inmobiliarias.

Arrendamientos financieros y operaciones análogas

No existen arrendamientos financieros u operaciones análogas sobre activos no corrientes.

6. Activos financieros

Análisis activos financieros en el balance

A continuación se detallan, atendiendo a las categorías establecidas en la norma de registro y valoración novena, los activos financieros a corto plazo, salvo las inversiones en empresas del grupo, multigrupo y asociadas. El efectivo y otros activos equivalentes no se incluyen en el cuadro:

CRÉDITOS, DERIVADOS Y OTROS CP	IMPORTE 2014	IMPORTE 2013
Activos valor razonable con cambios en pyg		
Inversiones mantenidas hasta el vencimiento		
Préstamos y partidas a cobrar	1.486.899,99	1.454.187,96
Activos disponibles para la venta		
Derivados de cobertura		
TOTAL	1.486.899,99	1.454.187,96

MEMORIA ABREVIADA 2014
NUEVO TRES CANTOS FOMENTO VIV. Y S. SAU

El importe total de los activos financieros a corto plazo es:

TOTAL ACTIVOS FINANCIEROS CP	IMPORTE 2014	IMPORTE 2013
Activos a valor razonable con cambios en pyg		
Inversiones mantenidas hasta el vencimiento		
Préstamos y partidas a cobrar	1.486.899,99	1.454.187,96
Activos disponibles para la venta		
Derivados de cobertura		
TOTAL	1.486.899,99	1.454.187,96

Trasposos o reclasificaciones entre las diferentes categorías

Trasposos o reclasificaciones a inversiones mantenidas hasta vencimiento

No se han realizado trasposos o reclasificaciones de activos financieros a inversiones mantenidas hasta el vencimiento.

Trasposos o reclasificaciones a inversión patrimonio empresas grupo, multigrupo y asociadas

No se han realizado trasposos o reclasificaciones de activos financieros a inversiones de patrimonio en empresas de grupo, multigrupo o asociadas.

Trasposos a activos financieros disponibles para la venta

No se han realizado trasposos o reclasificaciones de activos financieros a activos disponibles para la venta.

Correcciones por deterioro del valor originadas por el riesgo de crédito

Valores representativos de deuda

No se han registrado correcciones por deterioro por el riesgo de crédito en los valores representativos de deuda.

Créditos, derivados y otros

No se han registrado correcciones por deterioro por el riesgo de crédito en los créditos, derivados y otros.

Activos financieros valorados a valor razonable

Determinación del valor razonable

Los activos financieros se han valorado según su valor razonable.

Instrumentos financieros derivados

No existen instrumentos financieros derivados.

MEMORIA ABREVIADA 2014
NUEVO TRES CANTOS FOMENTO VIV. Y S. SAU

Empresas del grupo, multigrupo y asociadas

Empresas de grupo

La empresa NUEVO TRES CANTOS FOMENTO VIV. Y S. SAU no tiene acciones o participaciones de entidades que puedan ser consideradas como empresas del grupo.

Empresas multigrupo, asociadas y otras

La empresa no dispone de acciones o participaciones en empresas multigrupo, asociadas u otras.

7. Pasivos financieros

Análisis de los pasivos financieros en el balance

A continuación se detallan, atendiendo a las categorías establecidas en la norma de registro y valoración novena, los pasivos financieros a largo plazo:

DERIVADOS Y OTROS LP	IMPORTE 2014	IMPORTE 2013
Débitos y partidas a pagar	15.791,06	15.791,06
Pasivos a valor razonable con cambios en pyg		
Otros		
TOTAL	15.791,06	15.791,06

El importe total de los pasivos financieros a largo plazo es:

TOTAL PASIVOS FINANCIEROS LP	IMPORTE 2014	IMPORTE 2013
Débitos y partidas a pagar	15.791,06	15.791,06
Pasivos a valor razonable con cambios en pyg		
Otros		
TOTAL	15.791,06	15.791,06

Los pasivos financieros a largo plazo corresponden a fianzas recibidas

Los pasivos financieros a corto plazo son los siguientes:

DERIVADOS Y OTROS CP	IMPORTE 2014	IMPORTE 2013
Débitos y partidas a pagar	568.380,23	571.452,55
Pasivos a valor razonable con cambios en pyg		
Otros		
TOTAL	568.380,23	571.452,55

El importe total de los pasivos financieros a corto plazo es:

TOTAL PASIVOS FINANCIEROS CP	IMPORTE 2014	IMPORTE 2013
Débitos y partidas a pagar	568.380,23	571.452,55
Pasivos a valor razonable con cambios en pyg		
Otros		
TOTAL	568.380,23	571.452,55

MEMORIA ABREVIADA 2014
NUEVO TRES CANTOS FOMENTO VIV. Y S. SAU

Información sobre:

Deudas que vencen en los próximos 5 años

No existen deudas a largo plazo en el pasivo del balance.

Deudas con garantía real

No existen deudas con garantía real.

Líneas de descuento y pólizas de crédito

La empresa no mantiene ninguna línea de descuento.

No se mantiene ningún tipo de pólizas de crédito con ninguna entidad bancaria.

8. Fondos propios

Capital social

El capital social de la empresa está representado por los títulos que a continuación se indican, a la fecha de cierre del ejercicio:

SERIE	TÍTULOS	NOMINAL	NOMINAL TOTAL
A	17.857	10,000000	178.570,00

Detalle de las reservas

Reservas	Importe
Reserva legal	35.714,00
Reservas voluntarias	1.604.204,31
Reservas especiales	22.283,62

Acciones o participaciones propias

La empresa no tenía al principio del ejercicio ni ha adquirido durante el mismo acciones o participaciones propias.

Capital poseído por otras empresas

La empresa NUEVO TRES CANTOS FOMENTO DE LA VIVIENDA Y EL SUELO, S.A.U está participada en el 100% de su capital por el Ayuntamiento de TRES CANTOS

9. Existencias

El importe de las existencias al cierre del ejercicio corresponde a:

- 145.500,15 euros. Gastos generados y trabajos en curso pendientes de facturar.

MEMORIA ABREVIADA 2014
NUEVO TRES CANTOS FOMENTO VIV. Y S. SAU

- 3.948.654,01 euros. Incluye el valor razonable de la Parcela Uno.Seis.a del proyecto de reparcelación de la unidad de ejecución UE-1, PP1A, S10, La Charnela, de la Avenida de Colmenar Viejo, del Plan General de Ordenación Urbana de TRES CANTOS (MADRID) cedida gratuitamente por el Ayuntamiento de TRES CANTOS en escritura de 22 de julio de 2010, y las tasas y gastos correspondientes al inicio de actuaciones en la parcela

10. Situación fiscal

Conciliación importe neto Ingresos y gastos con base imponible impuesto

A continuación se presenta la conciliación entre el resultado contable y la base imponible del impuesto sobre sociedades:

CONCILIACIÓN IMPUESTO SOCIEDADES PÉRD. Y GANANC. EJERCICIO 2014	AUMENTOS	DISMUNICIONES	EFECTO NETO
Saldo de ingresos y gastos del ejercicio			719,33
Impuesto sobre sociedades			
Diferencias permanentes			
Diferencias temporarias:			
Compensaciones bases imponibles negativas			-719,33
Base imponible /resultado fiscal			0,00

CONCILIACIÓN IMPUESTO SOCIEDADES PÉRD. Y GANANC. EJERCICIO 2013	AUMENTOS	DISMUNICIONES	EFECTO NETO
Saldo de ingresos y gastos del ejercicio			765,03
Impuesto sobre sociedades			
Diferencias permanentes			
Diferencias temporarias			
Compensaciones bases imponibles negativas			-765,03
Base imponible /resultado fiscal			0,00

Bases imponibles negativas

Detalle de las bases imponibles negativas

Se detallan a continuación las bases imponibles negativas pendientes de compensar:

CONCEPTO	A COMPENSAR	APLICADO	PENDIENTE	LÍMITE AÑO
B. I. Neg. Rég. General Ejer. 2004	265.612,61	719,33	264.893,28	2022/2023
TOTAL	265.612,61	719,33	264.893,28	

11. Ingresos y gastos

Aprovisionamientos

La partida de provisionamientos que se refleja en la cuenta de pérdidas y ganancias queda desglosada del siguiente modo:

MEMORIA ABREVIADA 2014
NUEVO TRES CANTOS FOMENTO VIV. Y S. SAU

APROVISIONAMIENTOS	IMPORTE 2014	IMPORTE 2013
Consumo	924.344,25	444.390,31
a) Compras, netas devol. y dto. de las cuales:	924.344,25	444.390,31
- nacionales	924.344,25	444.390,31
- adquisiciones intracomunitarias		
- importaciones		
b) Variación de existencias		

Cargas sociales

La partida de cargas sociales que se refleja en la cuenta de pérdidas y ganancias queda desglosada del siguiente modo:

CONCEPTO	IMPORTE 2014	IMPORTE 2013
Cargas sociales	98.922,14	90.375,98
a) Seguridad Social a cargo de la empresa	98.922,14	90.375,98
b) Aportaciones y dotaciones para pensiones		
c) Otras cargas sociales		

Otros gastos de explotación

A continuación se desglosa la partida "Otros gastos de explotación", del modelo de la cuenta de pérdidas y ganancias:

CONCEPTO	IMPORTE 2014	IMPORTE 2013
Otros gastos de explotación	84.526,59	108.221,29
a) Pérdidas y deterioro operaciones comerciales		
b) Resto de gastos de explotación	84.526,59	108.221,29

Resultados originados fuera de la actividad normal de la empresa

No se han producido resultados fuera de la actividad normal de la empresa.

12 Provisiones y contingencias

Análisis del movimiento

Obligaciones por prestaciones a largo plazo al personal

Durante el ejercicio, no se han producido movimientos en la partida de "Obligaciones por prestaciones a largo plazo al personal".

Actuaciones medioambientales

Durante el ejercicio, no se han producido movimientos en la partida de "Actuaciones medioambientales".

MEMORIA ABREVIADA 2014
NUEVO TRES CANTOS FOMENTO VIV. Y S. SAU

Provisiones a corto plazo

El movimiento de la partida "Provisiones a corto plazo" durante el ejercicio es:

PROVISIONES A CORTO PLAZO	IMPORTE 2014	IMPORTE 2013
SALDO AL INICIO DEL EJERCICIO	155.643,42	255.235,97
(+)Dotaciones		28.025,44
(+)Otros ajustes realizados, de los cuales:		
(+)Traspasos de/a corto plazo		
(-)Aplicaciones		
(-)Otros ajustes realizados, de los cuales:		127.617,99
(-)Combinaciones de negocio		
(-)Variaciones por cambios valoración		
(-)Excesos		127.617,99
(-)Traspasos de/a corto plazo		
SALDO AL CIERRE DEL EJERCICIO	155.643,42	155.643,42

El desglose de las provisiones que aparecen en Balance es:

Una provisión en el balance por importe de 127.617,99 euros correspondiente a la previsión realizada para atender la demanda interpuesta por los propietarios de las viviendas de la promoción "100 Viviendas e Protección Pública de Promoción Municipal para jóvenes, Sector Foresta, en Tres Cantos (Madrid)".

Según informe de expertos independientes, la sociedad considera que la demanda interpuesta por la comunidad de propietarios no tiene una probabilidad significativa de prosperar. En atención al principio de prudencia la sociedad provisiona lo que considera el riesgo máximo que podría afectar a la misma.

Una provisión por importe de 28.025,44 euros dotada en el ejercicio 2013, correspondiente al importe de las pagas extras no pagadas en el ejercicio 2012.

13. Subvenciones, donaciones y legados

Subvenciones, donaciones y legados recibidos

A continuación se detallan las subvenciones, donaciones y legados que aparecen en el balance, así como los importes imputados en la cuenta de pérdidas y ganancias:

SUBVENCIONES, ETC., OTORGADOS POR TERCEROS	IMPORTE 2014	IMPORTE 2013
Que aparecen en patrimonio neto del balance	3.399.394,37	3.399.394,37
Imputados en cuenta pérdidas y ganancias		
Deudas largo plazo transformables en subvenciones		

Análisis del movimiento

Durante el ejercicio no se ha producido movimiento en las partidas correspondientes a subvenciones, donaciones o legados.

MEMORIA ABREVIADA 2014
NUEVO TRES CANTOS FOMENTO VIV. Y S. SAU

Origen de las subvenciones, donaciones y legados

Se indica a continuación el ente público que ha otorgado las subvenciones recibidas:

El 22 de Julio de 2010 el Ayuntamiento de TRES CANTOS realiza una cesión gratuita de la Parcela Uno.Seis.A del Proyecto de reparcelación de la unidad de ejecución UE-1, PP1A, S10, La Charnela, de la AVenida de Colmenar Viejo, del Plan General de Ordenación Urbana de TRES CANTOS (MADRID). La parcela se valoró en 3.399.394,37 euros.

14. Hechos posteriores al cierre

Hechos posteriores al cierre que no afecta a las cuentas anuales pero si a la memoria

A juicio de la Administración de la empresa con posterioridad al cierre del ejercicio no se ha producido ningún hecho que, aun no afectando a las Cuentas Anuales, su conocimiento sea útil para el usuario de los estados financieros.

15. Operaciones con partes vinculadas

Identificación de las partes vinculadas

La sociedad está participada al 100% por el Ayuntamiento de Tres Cantos

Durante el ejercicio 2014 se han emitido facturas al Ayuntamiento de Tres Cantos por importe de 1.598.997,01 € IVA incluido.

La facturación del ejercicio, es la que soporta los gastos de estructura y los gastos corrientes de la Sociedad. En el ejercicio 2014 el resultado de esta operativa ha sido de 719,33 euros positivo.

Sueldos, dietas y remuneraciones

Personal alta dirección

Durante el ejercicio económico al que se refiere esta memoria no ha sido satisfecho importe alguno al Consejero Delegado de la Sociedad.

Miembros órgano de administración

Durante el ejercicio económico al que se refiere esta memoria no ha sido satisfecho importe alguno al órgano de administración en concepto de sueldo, dietas y otras remuneraciones.

Participación administradores

En cumplimiento de la obligación establecida en el artículo 229.2 del Texto Refundido de la Ley de Sociedades de Capital, se hace constar que los miembros del Consejo de Administración han comunicado a la empresa su participación o desempeño de cargos en distintas sociedades, según se recoge a continuación:

D. ANTONIO MARTINEZ OVEJERO con N.I.F. 22891391C
Tiene 1 acción en la sociedad COOPERATIVA ARROYO BODONAL, SCM
N.I.F. F83689174 donde tiene el cargo de Secretario / Tesorero

MEMORIA ABREVIADA 2014
NUEVO TRES CANTOS FOMENTO VIV. Y S. SAU

Se hace constar que ningún otro administrador, ni las personas vinculadas a ellos conforme a lo establecido en el artículo 231 de esta misma ley, participa en el capital social de una Sociedad con el mismo, análogo o complementario género de actividad al que constituye el objeto social de NUEVO TRES CANTOS FOMENTO VIVIENDA Y EL SUELO, SAU.

16. Otra Información

Número medio personas empleadas

A continuación se detalla la plantilla media de trabajadores, agrupados por categorías:

Ejercicio 2014

CATEGORIA	HOMBRES	MUJERES
Coordinador	1,00	
Técnicos	3,00	1,00
Administrativos		3,00
TOTAL	4,00	4,00

Ejercicio 2013

CATEGORIA	HOMBRES	MUJERES
Coordinador	1,00	
Técnicos	3,00	1,00
Administrativos		3,00
TOTAL	4,00	4,00

Honorarios facturados por la empresa auditora

Los honorarios y gastos por servicios profesionales prestados por la empresa auditora de las cuentas anuales de la empresa y aquellas otras sociedades con las que dicha empresa mantiene alguno de los vínculos a los que hace referencia la D.A. 14ª de la Ley 44/2002, de reforma del sistema financiero, con relación a la auditoría de cuentas anuales del ejercicio 01/01/2014 a, 31/12/2014 se detallan los siguientes conceptos:

HONORARIOS	IMPORTE 2014	IMPORTE 2013
Honorarios cargados por auditoría de cuentas	8.022,00	7.882,85
Honorarios cargados otros servicios verificación		
Honorarios cargados servicios asesoramiento fiscal		
Otros honorarios por servicios prestados		
TOTAL	8.022,00	7.882,85

Acuerdos de empresa no figuran en balance

La empresa no ha tiene acuerdos que no figuren en el balance.

MEMORIA ABREVIADA 2014
NUEVO TRES CANTOS FOMENTO VIV. Y S. SAU

17. Información sobre medio ambiente y derechos de emisión de gases de efecto invernadero

Información sobre medio ambiente

Los abajo firmantes, como Administradores de la Sociedad citada, manifiestan que en la contabilidad correspondiente a las presentes cuentas anuales NO existe ninguna partida de naturaleza medioambiental que deba ser incluida en la Memoria de acuerdo a las indicaciones de la tercera parte del Plan General de Contabilidad (Real Decreto 1514/2007, de 16 de Noviembre).

Información sobre derechos de emisión de gases

Análisis de movimiento durante el ejercicio

No se ha producido ningún movimiento en la partida de derechos de emisión de gases de efecto invernadero.

Gastos del ejercicio derivado de emisiones de gases de efecto invernadero

Durante el ejercicio, no se han producido gastos derivados de emisiones de gases de efecto invernadero.

18. Información sobre aplazamientos de pago efectuados a proveedores. D.A 3ª "Deber de información" Ley 15/2010, de 5 de julio

Información sobre aplazamientos de pago efectuados a proveedores

A continuación se detalla el importe total de pagos realizados a los proveedores en el ejercicio (distinguiendo los pagos que han excedido los límites legales de aplazamiento) así como el saldo pendiente de estos pagos que, a fecha de cierre del ejercicio, acumulan un aplazamiento superior al plazo legal de pago:

	Pagos realizados y pendientes de pago en la fecha de cierre del balance			
	2014		2013	
	Importe	%	Importe	%
Dentro del plazo máximo legal	952.319,03	80	468.551,50	98
Resto	235.871,68	20	7.471,18	2
Total pagos del ejercicio	1.188.190,71	100	476.022,68	100
Aplazamientos que a la fecha de cierre sobrepasan el plazo máximo legal	0,00	0	0,00	0

MEMORIA ABREVIADA 2014
NUEVO TRES CANTOS FOMENTO VIV. Y S. SAU

En TRES CANTOS, a 16 de Marzo de 2015, queda formulada la Memoria, dando su conformidad mediante firma:

JESUS MORENO GARCIA con N.I.F. 03097687R
en calidad de Presidente y Consejero Delegado




LYDIA MARTINEZ MORA con N.I.F. 50684980H
en calidad de Vicepresidente

NURIA ESTHER MARTIN BLANCAS con N.I.F. 05205531X
en calidad de Vocal



JAVIER MORALES ESCUDERO con N.I.F. 10075133Y
en calidad de Vocal



MERCEDES ALCALDE ARRANZ con N.I.F. 12192633B
en calidad de Vocal

ANTONIO MARTINEZ OVEJERO con N.I.F. 22891391C
en calidad de Vocal

ADRIANA CLAUDIA NUCIFORA PAEZ con N.I.F. 50764156M
en calidad de Vocal



ANTONIO SANCHEZ FERNANDEZ con N.I.F. 51959579A
en calidad de Vocal

MANUEL GONZALEZ GIRALDEZ con N.I.F. 01349909Q
en calidad de Vocal

DATOS GENERALES DE IDENTIFICACIÓN

IDA

IDENTIFICACIÓN DE LA EMPRESA						
Forma jurídica:		SA: <input type="checkbox"/> 01011 <input checked="" type="checkbox"/>	SL: <input type="checkbox"/> 01012 <input type="checkbox"/>			
NIF:	<input type="text" value="01010"/> <input type="text" value="A82971763"/>	Otras:	<input type="text" value="01013"/>			
Denominación social:	<input type="text" value="01020"/> NUEVO TRES CANTOS FOMENTO VIV. Y S. SAU					
Domicilio social:	<input type="text" value="01022"/> PZ DEL AYUNTAMIENTO 1					
Municipio:	<input type="text" value="01023"/> TRES CANTOS	Provincia:	<input type="text" value="01025"/> MADRID			
Código postal:	<input type="text" value="01024"/> 28760	Teléfono:	<input type="text" value="01031"/>			
Dirección de e-mail de contacto de la empresa <input type="text" value="01037"/>						
Pertenece a un grupo de sociedades: DENOMINACIÓN SOCIAL NIF						
Sociedad dominante directa:	<input type="text" value="01041"/> AYUNTAMIENTO DE TRES CANTOS	<input type="text" value="01040"/>				
Sociedad dominante última del grupo:	<input type="text" value="01061"/>	<input type="text" value="01060"/>				
ACTIVIDAD						
Actividad principal:	<input type="text" value="02009"/> PROM.GESTION Y EJECUCION ACT.URBANISTICAS (1)					
Código CNAE:	<input type="text" value="02001"/> <input type="text" value="4110"/> (1)					
PERSONAL ASALARIADO						
a) Número medio de personas empleadas en el curso del ejercicio, por tipo de contrato y empleo con discapacidad:						
		EJERCICIO 2014 (2)	EJERCICIO 2013 (3)			
FIJO (4):	<input type="text" value="04001"/>	8.00	8.00			
NO FIJO (5):	<input type="text" value="04002"/>	0.00	0.00			
Del cual: Personas empleadas con discapacidad mayor o igual al 33% (o calificación equivalente local):						
	<input type="text" value="04010"/>					
b) Personal asalariado al término del ejercicio, por tipo de contrato y por sexo:						
	EJERCICIO 2014 (2)		EJERCICIO 2013 (3)			
	HOMBRES	MUJERES	HOMBRES	MUJERES		
FIJO:	<input type="text" value="04120"/> 4	<input type="text" value="04121"/> 4	4	4		
NO FIJO:	<input type="text" value="04122"/>	<input type="text" value="04123"/>				
PRESENTACIÓN DE CUENTAS						
	EJERCICIO 2014 (2)			EJERCICIO 2013 (3)		
	AÑO	MES	DÍA	AÑO	MES	DÍA
Fecha de inicio a la que van referidas las cuentas:	<input type="text" value="01102"/> 2014	<input type="text" value="01"/> 01	<input type="text" value="01"/> 1	2013	01	1
Fecha de cierre a la que van referidas las cuentas:	<input type="text" value="01101"/> 2014	<input type="text" value="12"/> 12	<input type="text" value="31"/> 31	2013	12	31
Número de páginas presentadas al depósito:	<input type="text" value="01901"/>					
En caso de no figurar consignadas cifras en alguno de los ejercicios, indique la causa:	<input type="text" value="01903"/>					
UNIDADES				Euros:	<input type="checkbox"/> 09001 <input checked="" type="checkbox"/>	
Marque con una X la unidad en la que ha elaborado todos los documentos que integran sus cuentas anuales:				Miles de euros:	<input type="checkbox"/> 09002	
				Millones de euros:	<input type="checkbox"/> 09003	
<small>(1) Según las clases (cuatro dígitos) de la Clasificación Nacional de Actividades Económicas 2009 (CNAE 2009), aprobada por el Real Decreto 475/2007, de 13 de abril (BOE de 28.4.2007) (2) Ejercicio al que van referidas las cuentas anuales. (3) Ejercicio anterior. (4) Para calcular el número medio de personal fijo, tenga en cuenta los siguientes criterios: a) Si en el año no ha habido importantes movimientos de la plantilla, indique aquí la semisuma de los fijos a principio y a fin de ejercicio. b) Si ha habido movimientos, calcule la suma de la plantilla en cada uno de los meses del año y divídala por doce. c) Si hubo regulación temporal de empleo o de jornada, el personal afectado por la misma debe incluirse como personal fijo, pero solo en la proporción que corresponda a la fracción del año o jornada efectivamente trabajada. (5) Puede calcular el personal no fijo medio sumando el total de semanas que han trabajado sus empleados no fijos y dividiendo por 52 semanas. También puede hacer esta operación (equivalente a la anterior) n° de personas contratadas = $\frac{n^{\circ} \text{ medio de semanas trabajadas}}{52}$</small>						

MODELO DE DOCUMENTO ABREVIADO DE
INFORMACIÓN MEDIOAMBIENTAL

IMA

SOCIEDAD NUEVO TRES CANTOS FOMENTO VIV. Y S. SAU		MF A82971763
DOMICILIO SOCIAL PZ DEL AYUNTAMIENTO 1		
MUNICIPIO TRES CANTOS	PROVINCIA MADRID	EJERCICIO 2014


Los abajo firmantes, como Administradores de la Sociedad citada, manifiestan que en la contabilidad correspondiente a las presentes cuentas anuales **NO** existe ninguna partida de naturaleza medioambiental que deba ser incluida de acuerdo a la norma de elaboración «4ª Cuentas anuales abreviadas» en su punto 5, de la tercera parte del Plan General de Contabilidad (Real Decreto 1514/2007 de 16 de Noviembre).





Los abajo firmantes, como Administradores de la Sociedad citada, manifiestan que en la contabilidad correspondiente a las presentes cuentas anuales **SI** existen partidas de naturaleza medioambiental, y han sido incluidas en un Apartado adicional de la Memoria de acuerdo a la norma de elaboración «4ª Cuentas anuales abreviadas» en su punto 5, de la tercera parte del Plan General de Contabilidad (Real Decreto 1514/2007 de 16 de Noviembre).





FIRMAS y NOMBRES DE LOS ADMINISTRADORES

 NURIA ESTHER MARTIN BLANCO .

 ADRIANA NUCIFORA .PAEZ

 Mercedes Alcega Brage

 Jesus Moreno Garcia


 JAVIER MORALES ESCUDERO

D. Pablo Serrano Clamagrand, Secretario no Consejero del Consejo de Administración de la compañía mercantil denominada **NUEVO TRES CANTOS FOMENTO DE LA VIVIENDA Y EL SUELO, S.A.U.**, con domicilio social en Tres Cantos (Madrid), Plaza del Ayuntamiento número 1, provista de CIF: A82971763

CERTIFICO

- I. Que en el Consejo de Administración de la Sociedad celebrado el pasado día 16 de marzo de 2015, previamente convocado al efecto, y estando presentes en el mismo Presidente: D. Jesús Moreno García, Vicepresidenta: D^a. Lydia Martínez Mora.; Vocales: D^a. Mercedes Alcalde Herránz, D. Javier Morales Escudero, D^a. Adriana Claudia Nuclífora Páez; D^a. Nuria Esther Martín Blancas; y D. Antonio Sánchez Fernández, se procedió a formular y firmar por mayoría (D. Jesús Moreno García; D^a Mercedes Alcalde Herranz; D^a. Nuria Esther Martín Blancas, D. Javier Morales Escudero y D^a. Adriana Claudia Nuclífora Páez) las cuentas anuales correspondientes al ejercicio cerrado a 31 de diciembre de 2014, en los términos que se indican en los documentos que, en copia, se anexan a la presente certificación, con el voto en contra de D^a. Lydia Martínez Mora, y la abstención de D. Antonio Sánchez Fernández.
- II. Que el acta de la reunión del Consejo del pasado día 16 de marzo de 2015 está pendiente de aprobación.

Y para que así conste y surta los efectos oportunos donde proceda, firmo la presente en Tres Cantos (Madrid), a 16 de marzo de 2015.


VºBº El Presidente


El Secretario No Consejero.