



CUENTA GENERAL FORMACIÓN CUENTA GENERAL AÑO 2013

Art. 212 del RD 2/2004 de 5 de marzo, Reglas 79 a 104 de la ICAL y cuarta parte Plan General de Contabilidad Pública adaptado a la Administración Local.



AYUNTAMIENTO DE TRES CANTOS



CUENTA GENERAL 2013



TOMO I



1. EL BALANCE.

EJERCICIO 2013
BALANCE

CUENTAS	ACTIVO	EJ. 2013	EJ. 2012	CUENTAS	PASIVO	EJ. 2013	EJ. 2012
200	A) INMOVILIZADO	111.502.695,97	110.626.773,66		A) FONDOS PROPIOS	98.584.318,95	105.891.179,81
201	i) Inversiones destinadas al uso general	21.592.565,62	21.592.565,62		j) Patrimonio	78.135.581,86	77.388.350,52
202	1. Terrenos y bienes naturales	8.867.526,11	8.867.526,11	100	1. Patrimonio	78.404.061,67	77.656.830,33
208	2. Infraestructura y bienes destinados al uso general	12.274.131,21	12.274.131,21	108	5. Patrimonio entregado en cesión	-268.479,81	-268.479,81
	3. Bienes comunales	399.812,19	399.812,19		iii) Resultados de ejercicios anteriores	27.755.597,95	27.755.597,95
	4. Bienes del Patrimonio histórico, artístico o cultural	51.096,11	51.096,11	120	1. Resultados de ejercicios anteriores	27.755.597,95	27.755.597,95
210,212,216,218,219	ii) Inmovilizaciones inmateriales	1.141.064,44	1.141.064,44	129	iv) Resultados del ejercicio	-7.306.861,26	747.231,34
	3. Otro inmovilizado inmaterial	1.141.064,44	1.141.064,44		1. Resultados del ejercicio	-7.306.861,26	747.231,34
220	iii) Inmovilizaciones materiales	81.510.235,86	80.852.194,87		C) ACREEDORES A LARGO PLAZO	7.663.718,22	7.636.927,58
221	1. Terrenos	5.231.938,69	5.231.938,69	170,176	ii) Otras deudas a largo plazo	7.663.718,22	7.636.927,58
222	2. Construcciones	66.894.605,66	66.292.843,29	171,173,177	1. Deudas con entidades de crédito	7.432.675,14	7.432.675,14
223,224,226,227,228	3. Instalaciones Técnicas	1.106.687,00	1.106.687,00		2. Otras deudas	231.043,08	204.252,44
229	4. Otro inmovilizado	8.594.149,19	8.597.870,57		D) ACREEDORES A CORTO PLAZO	15.115.308,06	15.858.523,46
282	5. Amortizaciones	-317.144,68	-317.144,68	521,523,527	ii) Otras deudas a corto plazo	1.841.797,32	1.536.659,76
240,241,243	iv) Patrimonio público del Suelo	6.630.529,68	6.425.965,78	560,561	2. Otras deudas	11.262,12	49.314,88
249	1. Terrenos y construcciones	6.178.961,56	6.153.642,19		4. Fianzas y depósitos recibidos a corto plazo	1.830.535,20	1.487.344,88
250,251,256	3. Otro inmovilizado	451.568,12	272.323,59	40	iii) Acreedores	13.273.510,74	14.321.863,70
252,253,257	v) Inversiones financieras permanentes	628.300,37	614.982,95	41	1. Acreedores presupuestarios	11.969.629,02	13.141.869,85
	1. Cartera de valores a largo plazo	573.715,21	558.715,21		2. Acreedores no presupuestarios	865.110,47	825.611,35
	2. Otras inversiones y créditos a largo plazo	54.585,16	56.267,74	475,476,477	4. Administraciones Públicas	436.367,25	354.382,50
	C) ACTIVO CIRCULANTE	9.860.648,86	18.759.857,19	554,559	5. Otros acreedores	2.404,00	
43	i) Deudores	8.115.412,42	17.481.515,55				
470,471,472	1. Deudores presupuestarios	17.250.105,50	19.316.453,35				
555,558	4. Administraciones Públicas	16.488,97	1.468,20				
490	5. Otros deudores	594,00	594,00				
	6. Provisiones	-9.151.776,05	-1.837.000,00				
542,543,545,547,548	iii) Inversiones financieras temporales	15.000,00	15.000,00				
	2. Otras inversiones y créditos a corto plazo	15.000,00	15.000,00				
	iv) Tesorería	1.730.236,44	1.263.341,64				
57	1. Tesorería	1.730.236,44	1.263.341,64				
	TOTAL GENERAL (A+B+C)	121.363.344,83	129.386.630,85		TOTAL GENERAL (A+B+C+D)	121.363.344,83	129.386.630,85



2. LA CUENTA DEL RESULTADO ECONÓMICO PATRIMONIAL



3. ESTADO DE LIQUIDACIÓN DEL PRESUPUESTO



3.1. ESTADO DE LIQUIDACIÓN DEL PRESUPUESTO. Ingresos.

ESTADO DE LIQUIDACIÓN DEL PRESUPUESTO
(2013)

II. LIQUIDACIÓN DEL PRESUPUESTO DE INGRESOS

APLICACIÓN PRESUP.	DESCRIPCIÓN	PREVISIONES PRESUPUESTARIAS		DERECHOS RECONOCIDOS	DERECHOS ANULADOS	DERECHOS CANCELADOS	DERECHOS RECONOCIDOS NETOS	RECAUDACIÓN NETA	DERECHOS PENDIENTES DE COBRO A 31 DE DICIEMBRE	EXCESO / DEFECTO DE PREVISIÓN
		INICIALES	MODIFICACIONES							
11200	IMPUESTO SOBRE BIENES INMUEBLES DE NATURALEZA	11.734,00		13.182,43	686,91		12.495,52	8.268,19	4.227,33	761,52
11301	IMPUESTO SOBRE BIENES INMUEBLES DE NATURALEZA	12.975.488,31		14.064.623,37	156.589,85		13.909.033,52	13.168.412,67	740.620,85	933.545,21
11500	IMPUESTO SOBRE VEHICULOS DE TRACCION MECANICA	2.500.000,00		2.223.776,29	29.952,50		2.193.823,79	1.995.272,59	198.551,20	-306.176,21
11600	IMPUESTO SOBRE INCREMENTO VALOR TERRE.NAT.URB.	1.500.000,00		2.393.572,91	24.237,34		2.369.335,57	2.267.940,34	101.395,23	869.335,57
11601	PLUSVALIAS. INSPECCION FISCAL	400.000,00		845.972,00	1.372,96		844.599,04	130.370,65	714.228,39	444.599,04
11603	SANGCION PLUSVALIA INSPECCION FISCAL									
13000	IAA.EE.EMPRESARIALES	3.480.000,00		3.522.810,08	134.040,61		3.388.769,47	3.158.918,28	229.851,19	-91.230,53
13001	IMPUESTO ACTIVIDADES ECONOMICAS. CUOTA NACIONAL	156.000,00		176.928,23			176.928,23	176.928,23		20.928,23
13002	IMPUESTO ACTIVIDADES ECONOMICAS. CUOTA	50.000,00		53.205,68			53.205,68	53.205,68		3.205,68
13003	IMPUESTO MUNICIPAL SOBRE GASTOS SUNTUARIOS	140,00		143,50			143,50	143,50		3,50
13004	I.A.E. INSPECCION FISCAL	500.000,00		211.138,31	1.866,99		209.271,32	123.064,14	86.207,18	-290.728,68
13006	INTERESES DE DEMORA INSPEC FISCAL IAE				239,89		-239,89	-239,89		-239,89
13009	I.A.E. CUOTAS TELEFONIA MOVIL	80.000,00								-80.000,00
18	Impuestos directos extinguidos.									
29000	IMPUESTO SOBRE CONSTRUCCIONES	2.500.000,00		1.909.863,48	629.431,22		1.280.432,26	1.250.590,54	29.841,72	-1.219.567,74
29001	ICIO. INSPECCIÓN FISCAL	500.000,00		40.276,26			40.276,26	40.276,26		-459.723,74
301	TASA ENGANCHE CANAL DE ISABEL II	75.000,00		55.688,35	3.382,16		52.306,19	42.694,64	9.611,55	-22.693,81
302	TASA RECOGIDA BASURAS	325.000,00		252.510,00	12.240,00		240.270,00	194.250,00	46.020,00	-84.730,00
31000	SERVICIOS GENERALES.EXPEDICION DE									
31099	ESCUELAS DEPORTIVAS Y FICHAS (MENORES 3ª EDAD Y TASA POR UTILIZ.	100.000,00		232.456,37	260,70		232.195,67	232.195,67		132.195,67
31301	INSTALACIONES DEPORTIVAS MUNICIPALES	30.000,00		20.455,33			20.455,33	20.455,33		-9.544,67
319	TASA UTILIZACION LOCALES MUNICIPALES									
	Suma	25.183.362,31		26.016.602,59	993.301,13		25.023.301,46	22.862.746,82	2.160.554,64	-160.060,85

ESTADO DE LIQUIDACIÓN DEL PRESUPUESTO
(2013)

II. LIQUIDACIÓN DEL PRESUPUESTO DE INGRESOS

APLICACIÓN PRESUP.	DESCRIPCIÓN	PREVISIONES PRESUPUESTARIAS		DERECHOS RECONOCIDOS	DERECHOS ANULADOS	DERECHOS CANCELADOS	DERECHOS RECONOCIDOS NETOS	RECAUDACIÓN NETA	DERECHOS PENDIENTES DE COBRO A 31 DE DICIEMBRE	EXCESO / DEFECTO PREVISIÓN
		INICIALES	MODIFICACIONES							
321	LICENCIAS URBANISTICAS	500.000,00		278.353,87	94.797,47		183.556,40	178.671,98	4.884,42	-316.443,60
32101	INSPECCION FISCAL TASA LICENCIA URBANISTICA	100.000,00		6.415,07			6.415,07	6.415,07		-93.584,93
32104	TASA LICENCIA ACTIVIDAD URBANISTICOS	250.000,00		130.784,27	17.174,69		113.609,58	109.410,37	4.199,21	-136.390,42
323	TASA POR OTROS SERVICIOS URBANISTICOS	8.500,00		586,64			586,64	586,64		-7.913,36
325	TASA EXPEDICION DOCUMENTOS	16.000,00		15.573,50	88,89		15.484,61	15.484,61		-515,39
326	TASA RETIRADA VEHICULOS LOCAL	20.000,00		5.980,61			5.980,61	5.831,01	149,60	-14.019,39
32900	TASA ACTUACION POLICIA LOCAL	3.000,00		2.162,98	94,46		2.068,52	2.068,52		-931,48
33099	ALQUILER PISTAS									
331	TASA DE VADOS	500.000,00		498.266,81	4.512,75		493.754,06	481.636,04	12.118,02	-6.245,94
33100	TASA POR OCUPACION VIA PUBLICA	225.000,00		98.446,17	1.496,60		97.011,57	72.334,11	24.677,46	-127.988,43
33101	TASA VADOS INSPECCION FISCAL CUOTA TRIBUTARIA									
332	T. UTIL. DOM. PCO. EMPRESAS SERVICIOS (1.5%)	1.200.000,00		1.411.617,65	6.273,79		1.405.343,86	1.365.278,48	40.065,38	205.343,86
33201	TASA DOMINIO PUBLICO. INSPECCION FISCAL	700.000,00		15.038,62			15.038,62		15.038,62	-684.961,38
33202	TASA DOM. PCO. INSPECCION FISCAL INTERESES									
333	Tasa por util privat o aprove esp por emp expl de ser:telec									
334	Tasa por apertura de calas y zanjas.									
335	TASA OCUPACION VIA PUBLICA CON TERRAZAS	70.000,00		74.092,92	2.136,78		71.956,14	51.174,89	20.781,25	1.956,14
33501	TASA PUESTOS Y MERCADILLO	100.000,00		67.533,99	267,71		67.266,28	63.579,48	3.686,80	-32.733,72
338	COMPENSACION TELEFONICA ESPANA, SA	270.000,00		316.154,74			316.154,74	316.154,74		46.154,74
339	Otras tasas por utilización privativa del dominio público.				22,16		-22,16	-22,16		-22,16
33900	TASA UTILIZACION DOMINIO PCO. CAJEROS AUTOMATICOS	13.000,00		12.888,80	3.222,20		9.666,60	9.666,60		-3.333,40
33901	OTRAS TASAS DOM. PCO. BARES Y QUIJOSCOS	145.000,00		157.754,33	2.337,24		155.417,09	117.904,66	37.512,43	10.417,09
	Suma	29.303.862,31		29.108.255,56	1.125.665,87		27.982.589,69	25.658.921,86	2.323.667,83	-1.321.272,62

ESTADO DE LIQUIDACIÓN DEL PRESUPUESTO
(2013)

II. LIQUIDACIÓN DEL PRESUPUESTO DE INGRESOS

APLICACIÓN PRESUP.	DESCRIPCIÓN	PREVISIONES PRESUPUESTARIAS		DERECHOS RECONOCIDOS	DERECHOS ANULADOS	DERECHOS RECONOCIDOS NETOS	RECAUDACIÓN NETA	DERECHOS PENDIENTES DE COBRO A 31 DE DICIEMBRE	EXCESO / DEFECTO PREVISIÓN
		INICIALES	MODIFICACIONES						
33902	OTRAS TASAS DOMINIO PCO. LOCAL. BP OIL	200.000,00		200.000,00		191.573,66	191.573,66		-8.426,34
33903	TASA GESTION TALLERES CENTRO CULTURAL								
34008	COLONIAS Y CAMPAMENTOS								
34097	ESCUELAS DEPORTIVAS MUNICIPALES								
34098	SERVICIOS GENERALES. CARNETS DE USUARIOS								
34099	PRECIO PUBLICO PISCINAS Y ESCUELAS DEPORTIVAS	97.000,00		97.000,00	156,76	118.908,85	118.121,91	780,18	21.902,09
341	SERVICIOS ASISTENCIALES. AYUDA A DOMICILIO Y CENTRO	7.000,00		7.000,00	10,00	8.140,92	8.054,34	76,58	1.130,92
34101	SERVICIOS ASISTENCIALES PRECIO PUBLICO								
34109	ENSEÑANZAS ESPECIALES								
34200	P. PCO. SERVICIOS EDUCATIVOS. ESCUELA DE	400.000,00		400.000,00	850,34	357.133,54	365.483,80	799,40	-33.716,80
34201	P. PCO. SERVICIOS EDUCATIVOS. CASA JUVENTUD	10.000,00		10.000,00		9.803,04	9.803,04		-196,96
34202	P. PCO. SERVICIOS EDUCATIVOS. CASA DE LA								
34203	P. PCO. SERVICIOS EDUCATIVOS. ESC. MUN. DE	75.000,00		75.000,00	164,18	69.175,63	60.947,39	8.064,06	-5.988,55
34300	P. PCO. SERVICIOS DEPORTIVOS. ENTRADAS	180.000,00		180.000,00	12,80	213.776,61	213.763,81		33.763,81
34301	PRECIOS PUBLICOS ESCUELAS DEPORTIVAS	553.822,86		553.822,86	24.011,28	741.112,76	705.822,35	11.279,13	163.278,62
34302	PRECIO PUBLICO INSTALACIONES DEPORTIVAS	25.000,00		25.000,00	132,28	5.608,35	5.476,07		-19.523,93
34303	INGRESOS ABONO TRES CANTOS DEPORTES	300.764,27		300.764,27	3.221,25	307.181,92	297.199,92	6.760,75	3.196,40
34304	INGRESOS ABONO SENCILLO DEPORTES	105.000,00		105.000,00	252,25	124.685,35	124.433,10		19.433,10
34305	PRECIO PUBLICO ESCUELA DE NATACION	161.000,00		161.000,00	780,40	103.360,90	101.475,66	1.104,84	-58.419,50
344	ENTRADAS A ESPECTACULOS	65.000,00		65.000,00	82,20	65.445,58	65.363,38		363,38
349	OTROS PRECIOS PUBLICOS. INFANCIA	11.000,00		11.000,00	48,00	3.085,00	2.712,00	325,00	-7.963,00
34900	PRECIO PUBLICO BODAS	7.500,00		7.500,00		11.025,78	11.025,78		3.525,78
	Suma	31.501.949,44		31.501.949,44	1.155.387,61	31.448.423,45	27.940.178,07	2.352.857,77	-1.208.913,60

ESTADO DE LIQUIDACIÓN DEL PRESUPUESTO
(2013)

II. LIQUIDACIÓN DEL PRESUPUESTO DE INGRESOS

APLICACIÓN PRESUP.	DESCRIPCIÓN	PREVISIONES PRESUPUESTARIAS		DERECHOS RECONOCIDOS	DERECHOS ANULADOS	DERECHOS CANCELADOS	DERECHOS RECONOCIDOS NETOS	RECAUDACIÓN NETA	DERECHOS PENDIENTES DE COBRO A 31 DE DICIEMBRE	EXCESO / DEFECTO PREVISIÓN
		INICIALES	MODIFICACIONES							
34902	OTROS PRECIOS PUBLICOS	3.500,00		3.500,00			9.573,12	9.573,12		6.073,12
350	CONTRIBUCIONES ESPECIALES									
380	REINTEGRO DE AVALES	4.000,00		4.000,00			2.800,00	2.800,00		-1.200,00
389	REINTEGROS DE PRESUPUESTO CERRADO	15.000,00		33.750,00			33.750,00	28.817,38	4.932,62	18.750,00
391	GESTIÓN DE MULTAS Y SANCIONES	200.000,00		232.032,75	4.200,00		227.832,75	203.615,33	24.217,42	27.832,75
39104	EXPEDIENTES SANCIONADORES INSPECCIÓN FISCAL			20.150,85			20.150,85	2.384,31	17.766,54	20.150,85
392	RECARGO DE APREMIO 5 %	8.000,00		20.745,55	84,03		20.661,52	20.661,52		12.661,52
39200	RECARGO DECLARACION EXTEMPORANEA SIN			896,84			896,84	896,84		896,84
39210	RECARGO APREMIO 10%	75.000,00		41.779,13			41.779,13	41.779,13		-33.220,87
39211	RECARGO EJECUTIVO. 20%	125.000,00		164.837,57	286,39		164.551,18	164.551,18		39.551,18
393	INTERESES DE DEMORA	100.000,00		100.948,86	1.761,68		98.187,18	98.187,18		-812,82
39301	INTERESES DE DEMORA INSPECCIÓN FISCAL			10.319,67			10.319,67	5.161,85	5.157,82	10.319,67
39302	INTERESES POR COMPROB. LIMITADA PLUSVALIA			2.376,29			2.376,29	244,54	2.131,75	2.376,29
397	APROVECHAMIENTO URBANISTICO									
399	INGRESOS DIVERSOS	27.000,00		27.000,00			25.075,32	19.075,32	6.000,00	-1.924,68
39901	INGRESOS CIAS POR GENERACIÓN ELÉCTRICA			2.870,34			2.870,34	2.870,34		2.870,34
39902	INGRESOS-RECOGIDA DE PAPEL Y ENVASES	280.000,00		243.798,45			243.798,45	243.798,45		-36.201,55
39903	INGRESO RETIRADA RESIDUOS URBANOS (VEHICULOS)			3.296,99			3.296,99	3.296,99		3.296,99
39904	INDEMNIZACIONES	8.000,00		5.569,35			5.569,35	5.569,35		-2.430,65
39905	INGRESOS RECOGIDA ELÉCTRICOS Y ELECTRÓNICOS			1.246,22			1.246,22	1.246,22		1.246,22
39906	INGRESOS POR COSTAS JUDICIALES			4.047,84			4.047,84	3.553,84	494,00	4.047,84
39908	INGRESOS POR COSTAS	12.000,00		26.242,26	55,37		26.186,89	26.186,89		14.186,89
39909	DESCUENTOS VARIOS EN FACTURACION			5.839,23			5.839,23	5.839,23		5.839,23
	Suma	32.359.449,44		32.406.620,08	1.161.775,08		31.244.845,00	28.831.287,08	2.413.557,92	-1.114.604,44

ESTADO DE LIQUIDACIÓN DEL PRESUPUESTO
(2013)

II. LIQUIDACIÓN DEL PRESUPUESTO DE INGRESOS

APLICACIÓN PRESUP.	DESCRIPCIÓN	PREVISIONES PRESUPUESTARIAS		DERECHOS RECONOCIDOS	DERECHOS ANULADOS	DERECHOS CANCELADOS	DERECHOS RECONOCIDOS NETOS	RECAUDACIÓN NETA	DERECHOS PENDIENTES DE COBRO A 31 DE DICIEMBRE	EXCESO / DEFECTO PREVISIÓN
		INICIALES	MODIFICACIONES							
39910	INGRESOS POR INCAUTACIÓN FIANZAS	7.000.000,00		7.000.000,00	47.495,90		7.710.820,54	7.710.820,54		7.10.820,54
42000	PARTICIPACION RECURSOS DEL ESTADO	572.405,33		572.405,33			397.725,86	397.725,86		-174.679,47
45002	C. AUTONOMA TRANSF. CONVENIOS S. SOCIALES E	563.938,66		563.938,66			448.898,17	370.836,06	78.062,11	-115.040,49
45030	C. AUTONOMA TRANSF. CONVENIOS EN MATERIA DE	121.400,00		121.400,00	251,44		76.932,76	51.553,05	25.379,71	-44.467,24
45050	C. AUTONOMA TRANSF. CONVENIOS EMPLEO Y	131.550,32		131.550,32			169.724,82	105.088,28	64.636,54	38.174,50
45060	TRANSFERENCIAS COMUNIDAD AUTONOMA. AREA DE MUJER	11.538,00		11.538,00			27.667,82	27.667,82		16.129,82
45080	TRANSFERENCIA C.M.CONV. VOLUNTARIADO Y OTRAS	1.025.000,00		1.025.000,00	112.595,97		642.708,03	516.824,03	125.884,00	-382.291,97
45081	TRANSFERENCIAS CORRIENTES BESCAM									
45090	PROGRAMA DE REQUALIFICACIÓN									
455	DE LA ADMINISTRACION GENERAL DE LA COMUNIDAD									
47	DE EMPRESAS PRIVADAS			387,20			387,20	387,20		387,20
490	FONDO SOCIAL EUROPEO	20.000,00		20.000,00	8.321,60		11.708,20	3.386,60		-16.613,40
520	INTERESES DEPOSITOS	30.000,00		30.000,00			9.555,49	9.555,49		-20.444,51
537	LIQUIDACIÓN DIVIDENDOS CANAL ISABEL II GESTIÓN, SA						148.782,56	148.782,56		148.782,56
550	CONCESIONES ADM. CON CONTRAPRESTACION									
552	DERECHO DE SUPERFICIE CON CONTRAPRESTACION									
553	DERECHO DE SUPERFICIE CON CONTRAPRESTACION NO									
599	CONVENIOS URBANISTICOS									
600	SOLARES									
602	PARCELAS SOBRIANTES DE LA VIA PUBLICA									
720	TRANS. DE LA ADMINISTRACION GENERAL DEL ESTADO				272,88		-272,88	-272,88		-272,88
750	DE LA ADMINISTRACION GENERAL DE LA C.A.M.			27.066,14			27.066,14	27.066,14		27.066,14
	Suma	41.835.281,75		41.835.281,75	1.330.712,87		40.906.228,11	38.200.707,83	2.707.520,28	-927.053,64

ESTADO DE LIQUIDACIÓN DEL PRESUPUESTO
(2013)

II. LIQUIDACIÓN DEL PRESUPUESTO DE INGRESOS

APLICACIÓN PRESUP.	DESCRIPCIÓN	PREVISIONES PRESUPUESTARIAS		DERECHOS RECONOCIDOS	DERECHOS ANULADOS	DERECHOS CANCELADOS	DERECHOS RECONOCIDOS NETOS	RECAUDACIÓN NETA	DERECHOS PENDIENTES DE COBRO A 31 DE DICIEMBRE	EXCESO / DEFECTO PREVISIÓN
		INICIALES	MODIFICACIONES							
831	A MEDIO Y LARGO PLAZO.PRESTAMO DE FIANZAS	40.000,00		40.000,00			40.725,24	40.725,24		725,24
841										
87000	APLICACION PARA FINANCIACION DE CREDITOS									
87010	APLICACION PARA FINANCIACION DE DE ENTES DE FUERA DEL SECTOR PUBLICO		2.761.672,25							-2.761.672,25
913										
	Suma	41.875.281,75	2.761.672,25	44.636.954,00	1.330.712,87	42.279.666,22	40.948.953,35	38.241.433,07	2.707.520,28	-3.688.000,65



3.2. ESTADO DE LIQUIDACIÓN DEL PRESUPUESTO DE INGRESOS. Resumen por clasificación económica.

ESTADO DE LIQUIDACIÓN DEL PRESUPUESTO DE INGRESOS: RESUMEN POR CLASIFICACIÓN ECONÓMICA

(2013)

Capítulo: 1 Impuestos directos.

ARTÍCULO	CONCEPTO SUBCONCEPTO	PREVISIONES PRESUPUESTARIAS		DERECHOS RECONOCIDOS	DERECHOS ANULADOS	DERECHOS CANCELADOS	DERECHOS RECONOCIDOS NETOS	RECAUDACIÓN NETA	DERECHOS PENDIENTES DE COBRO A 31 DE DICIEMBRE	EXCESO / DEFECTO PREVISIÓN
		INICIALES	MODIFICACIONES DEFINITIVAS							
11	Impuestos sobre el capital.									
112	Impo sobre Bienes Inmuebles. Bienes Inmueb de Nat Rústica									
11200	Impo sobre Bienes Inmuebles. Bienes Inmueb de Nat Rústica	11.734,00	11.734,00	13.182,43	686,91		12.495,52	8.288,19	4.227,33	761,52
	Total Concepto	11.734,00	11.734,00	13.182,43	686,91		12.495,52	8.288,19	4.227,33	761,52
113	Impo sobre Bienes Inmuebles. Bienes inmuebles de Nat Urbana									
11301	Impo sobre Bienes Inmuebles. Bienes inmuebles de Nat Urbana	12.975.488,31	12.975.488,31	14.064.623,37	155.589,85		13.909.033,52	13.168.412,67	740.620,85	933.545,21
	Total Concepto	12.975.488,31	12.975.488,31	14.064.623,37	155.589,85		13.909.033,52	13.168.412,67	740.620,85	933.545,21
115	Impuesto sobre Vehículos de Tracción Mecánica.									
11500	IMPUESTO SOBRE VEHICULOS DE TRACCION MECANICA	2.500.000,00	2.500.000,00	2.223.776,29	29.952,50		2.193.823,79	1.995.272,59	198.551,20	-306.176,21
	Total Concepto	2.500.000,00	2.500.000,00	2.223.776,29	29.952,50		2.193.823,79	1.995.272,59	198.551,20	-306.176,21
116	Impuesto sobre Incremento del Valor de los Terrenos de Nat Urbana.									
11600	INCREMENTO DEL VALOR DE LOS TERRENOS URBANOS	1.500.000,00	1.500.000,00	2.393.572,91	24.237,34		2.369.335,57	2.267.940,34	101.395,23	869.335,57
11601	INCREMENTO VALOR TERRENOS INSPECCION FISCAL	400.000,00	400.000,00	845.972,00	1.372,96		844.599,04	130.370,65	714.228,39	444.599,04
11603	SANCIÓN PLUSVALIA INSPECCION FISCAL									
	Total Concepto	1.900.000,00	1.900.000,00	3.239.544,91	25.610,30		3.213.934,61	2.398.310,99	815.623,62	1.313.934,61
	Total Artículo.	17.387.222,31	17.387.222,31	19.541.127,00	211.839,56		19.329.287,44	17.570.264,44	1.759.023,00	1.942.065,13
13	Impuesto sobre las Actividades Económicas.									
130	Impuesto sobre Actividades Económicas.									

ESTADO DE LIQUIDACIÓN DEL PRESUPUESTO DE INGRESOS: RESUMEN POR CLASIFICACIÓN ECONÓMICA

(2013)

Capítulo: 1 Impuestos directos.

ARTÍCULO	CONCEPTO SUBCONCEPTO	PREVISIONES PRESUPUESTARIAS		DERECHOS RECONOCIDOS	DERECHOS ANULADOS	DERECHOS CANCELADOS	DERECHOS RECONOCIDOS NETOS	RECAUDACIÓN NETA	DERECHOS PENDIENTES DE COBRO A 31 DE DICIEMBRE	EXCESO / DEFECTO PREVISIÓN
		INICIALES	MODIFICACIONES							
13000	ACTIVIDADES EMPRESARIALES	3.480.000,00		3.480.000,00	134.040,61		3.388.769,47	3.158.918,28	229.851,19	-91.230,53
13001	IMPUESTO ACTIVIDADES ECONOMICAS.CUOTA NACIONAL	156.000,00		156.000,00			176.928,23	176.928,23		20.928,23
13002	IMPUESTO ACTIVIDADES ECONOMICAS. CUOTA PROVINCIAL	50.000,00		50.000,00			53.205,68	53.205,68		3.205,68
13003	IMPUESTO MUNICIPAL SOBRE GASTOS Suntuarios	140,00		140,00			143,50	143,50		3,50
13004	I.A.E. INSPECCION FISCAL	500.000,00		500.000,00	1.866,99		209.271,32	123.084,14	86.207,18	-290.728,68
13006	INTERESES DE DEMORA INSPEC FISCAL IAE				239,89		-239,89			-239,89
13009	I.A.E. CUOTAS TELEFONIA MOVIL	80.000,00		80.000,00						-80.000,00
	Total Concepto	4.266.140,00		4.266.140,00	136.147,49		3.828.078,31	3.512.019,94	316.058,37	-438.061,69
	Total Artículo.	4.266.140,00		4.266.140,00	136.147,49		3.828.078,31	3.512.019,94	316.058,37	-438.061,69
18	Impuestos directos extinguidos.									
18	Impuestos directos extinguidos.									
	Total Concepto									
	Total Artículo.									
	Total Capítulo	21.653.362,31		21.653.362,31	347.987,05		23.157.965,75	21.082.284,38	2.075.081,37	1.504.003,44

ESTADO DE LIQUIDACIÓN DEL PRESUPUESTO DE INGRESOS: RESUMEN POR CLASIFICACIÓN ECONÓMICA

(2013)

Capítulo: 2 Impuestos indirectos.

ARTÍCULO	CONCEPTO SUBCONCEPTO	PREVISIONES PRESUPUESTARIAS		DERECHOS RECONOCIDOS	DERECHOS ANULADOS	DERECHOS CANCELADOS	DERECHOS RECONOCIDOS NETOS	RECAUDACIÓN NETA	DERECHOS PENDIENTES DE COBRO A 31 DE DICIEMBRE	EXCESO / DEFECTO PREVISIÓN
		INICIALES	MODIFICACIONES DEFINITIVAS							
29	Otros impuestos indirectos.									
290	Impuesto sobre construcciones, instalaciones y obras.									
29000	IMPUESTO SOBRE CONSTRUCCIONES	2.500.000,00	2.500.000,00	1.909.863,48	629.431,22		1.280.432,26	1.250.590,54	29.841,72	-1.219.867,74
29001	ICIO INSPECCION FICAL CUOTA TRIBUTARIA	500.000,00	500.000,00	40.276,26			40.276,26	40.276,26		-459.723,74
	Total Concepto	3.000.000,00	3.000.000,00	1.950.139,74	629.431,22		1.320.708,52	1.290.866,80	29.841,72	-1.679.291,48
	Total Artículo.	3.000.000,00	3.000.000,00	1.950.139,74	629.431,22		1.320.708,52	1.290.866,80	29.841,72	-1.679.291,48
	Total Capítulo	3.000.000,00	3.000.000,00	1.950.139,74	629.431,22		1.320.708,52	1.290.866,80	29.841,72	-1.679.291,48

ESTADO DE LIQUIDACIÓN DEL PRESUPUESTO DE INGRESOS: RESUMEN POR CLASIFICACIÓN ECONÓMICA

(2013)

Capítulo: 3 Tasas, precios públicos y otros ingresos.

ARTÍCULO	CONCEPTO SUBCONCEPTO	PREVISIONES PRESUPUESTARIAS		DERECHOS RECONOCIDOS	DERECHOS ANULADOS	DERECHOS CANCELADOS	DERECHOS RECONOCIDOS NETOS	RECAUDACIÓN NETA	DERECHOS PENDIENTES DE COBRO A 31 DE DICIEMBRE	EXCESO / DEFECTO PREVISIÓN
		INICIALES	MODIFICACIONES DEFINITIVAS							
30	Tasas por la prestación de servicios públicos básicos.									
	301 Servicio de alcantarillado.									
	301 Servicio de alcantarillado.	75.000,00	75.000,00	55.688,35	3.382,16		52.306,19	42.694,64	9.611,55	-22.693,81
	Total Concepto	75.000,00	75.000,00	55.688,35	3.382,16		52.306,19	42.694,64	9.611,55	-22.693,81
	302 TASA RECOGIDA BASURAS									
	302 TASA RECOGIDA BASURAS	325.000,00	325.000,00	252.510,00	12.240,00		240.270,00	194.250,00	46.020,00	-84.730,00
	Total Concepto	325.000,00	325.000,00	252.510,00	12.240,00		240.270,00	194.250,00	46.020,00	-84.730,00
	Total Artículo.	400.000,00	400.000,00	308.198,35	15.622,16		292.576,19	236.944,64	55.631,55	-107.423,81
31	Tasas por la prest de servic públ de carácter social y prefe									
	310 Servicios hospitalarios.									
	31000 SERVICIOS GENERALES,EXPEDICION DE DOCUMENTOS									
	31099 ESCUELAS DEPORTIVAS Y FICHAS (MENORES 3ª EDAD Y NAUTICAS)									
	Total Concepto									
	313 Servicios deportivos.									
	31301 TASA INSTALACIONES DEPORTIVAS	100.000,00	100.000,00	232.456,37	260,70		232.195,67	232.195,67		132.195,67
	Total Concepto	100.000,00	100.000,00	232.456,37	260,70		232.195,67	232.195,67		132.195,67
	319 Otras tasas por prest de servic de carácter preferente									
	319 Otras tasas por prest de servic de carácter preferente	30.000,00	30.000,00	20.455,33			20.455,33	20.455,33		-9.544,67
	Total Concepto	30.000,00	30.000,00	20.455,33			20.455,33	20.455,33		-9.544,67
	Total Artículo.	130.000,00	130.000,00	252.911,70	260,70		252.651,00	252.651,00		122.651,00

ESTADO DE LIQUIDACIÓN DEL PRESUPUESTO DE INGRESOS: RESUMEN POR CLASIFICACIÓN ECONÓMICA

(2013)

Capítulo: 3 Tasas, precios públicos y otros ingresos.

ARTÍCULO	CONCEPTO SUBCONCEPTO	PREVISIONES PRESUPUESTARIAS		DERECHOS RECONOCIDOS	DERECHOS ANULADOS	DERECHOS CANCELADOS	DERECHOS RECONOCIDOS NETOS	RECAUDACIÓN NETA	DERECHOS PENDIENTES DE COBRO A 31 DE DICIEMBRE	EXCESO / DEFECTO PREVISIÓN
		INICIALES	MODIFICACIONES DEFINITIVAS							
32	Tasas por la realizac de actividad de competencia local.									
	321 Licencias urbanísticas.									
	321 Licencias urbanísticas.	500.000,00	500.000,00	278.353,87	94.797,47		183.556,40	178.671,98	4.884,42	-316.443,60
	32101 TLU INSPECCION FISCAL	100.000,00	100.000,00	6.415,07			6.415,07	6.415,07		-93.584,93
	32104 TASA LICENCIA APERTURA	250.000,00	250.000,00	130.784,27	17.174,69		113.609,58	109.410,37	4.199,21	-136.390,42
	Total Concepto	850.000,00	850.000,00	415.553,21	111.972,16		303.581,05	294.497,42	9.083,63	-546.418,95
	323 Tasas por otros servicios urbanísticos.									
	323 Tasas por otros servicios urbanísticos.	8.500,00	8.500,00	586,64			586,64	586,64		-7.913,36
	Total Concepto	8.500,00	8.500,00	586,64			586,64	586,64		-7.913,36
	325 Tasa por expedición de documentos.									
	325 Tasa por expedición de documentos.	16.000,00	16.000,00	15.573,50	88,89		15.484,61	15.484,61		-515,39
	Total Concepto	16.000,00	16.000,00	15.573,50	88,89		15.484,61	15.484,61		-515,39
	326 Tasa por retirada de vehículos.									
	326 Tasa por retirada de vehículos.	20.000,00	20.000,00	5.980,61			5.980,61	5.831,01	149,60	-14.019,39
	Total Concepto	20.000,00	20.000,00	5.980,61			5.980,61	5.831,01	149,60	-14.019,39
	329 Otras tasas por la realizac de actividad de compet local									
	32900 TASA ACTUACION POLICIA LOCAL	3.000,00	3.000,00	2.162,98	94,46		2.068,52	2.068,52		-931,48
	Total Concepto	3.000,00	3.000,00	2.162,98	94,46		2.068,52	2.068,52		-931,48
	Total Artículo.	897.500,00	897.500,00	439.856,94	112.155,51		327.701,43	318.468,20	9.233,23	-569.798,57
33	Tasas por utilizac privat o el aprovech esp del dom púb loc									
	330 Tasa de estacionamiento de vehículos.									

ESTADO DE LIQUIDACIÓN DEL PRESUPUESTO DE INGRESOS: RESUMEN POR CLASIFICACIÓN ECONÓMICA

(2013)

Capítulo: 3 Tasas, precios públicos y otros ingresos.

ARTÍCULO	CONCEPTO SUBCONCEPTO	PREVISIONES PRESUPUESTARIAS		DERECHOS RECONOCIDOS	DERECHOS ANULADOS	DERECHOS CANCELADOS	DERECHOS RECONOCIDOS NETOS	RECAUDACIÓN NETA	DERECHOS PENDIENTES DE COBRO A 31 DE DICIEMBRE	EXCESO / DEFECTO PREVISIÓN
		INICIALES	MODIFICACIONES							
33099	ALQUILER PISTAS									
	Total Concepto									
331	Tasa por entrada de vehículos.									
331	Tasa por entrada de vehículos.	500.000,00		498.266,81	4.512,75		493.754,06	481.636,04	12.118,02	-6.245,94
33100	OCUPACION VIA PUBLICA	225.000,00		98.448,17	1.436,60		97.011,57	72.394,11	24.677,46	-127.988,43
33101	TASA VADOS INSPECCION FISCAL CUOTA TRIBUTARIA									
	Total Concepto	725.000,00		596.714,98	5.949,35		590.765,63	553.970,15	36.795,48	-134.234,37
332	Tasa por utili privat o aprove esp por emp expl de ser de sum									
332	Tasa por utili privat o aprove esp por emp expl de ser de sum	1.200.000,00		1.411.617,65	6.273,79		1.405.343,86	1.365.278,48	40.065,38	205.343,86
33201	TASA DOM. PCO. INSPECCION FISCAL CUOTA	700.000,00		15.038,62			15.038,62		15.038,62	-684.961,38
33202	TASA DOM. PCO. INSPECCION FISCAL INTERESES									
	Total Concepto	1.900.000,00		1.426.656,27	6.273,79		1.420.382,48	1.365.278,48	55.104,00	-479.617,52
333	Tasa por utili privat o aprove esp por emp expl de ser telec									
333	Tasa por utili privat o aprove esp por emp expl de ser telec									
	Total Concepto									
334	Tasa por apertura de calas y zanjas.									
334	Tasa por apertura de calas y zanjas.									
	Total Concepto									
335	TASA OCUPACION VIA PUBLICA CON TERRAZAS									
335	TASA OCUPACION VIA PUBLICA CON TERRAZAS	70.000,00		74.092,92	2.136,78		71.956,14	51.174,89	20.781,25	1.956,14

ESTADO DE LIQUIDACIÓN DEL PRESUPUESTO DE INGRESOS: RESUMEN POR CLASIFICACIÓN ECONÓMICA

(2013)

Capítulo: 3 Tasas, precios públicos y otros ingresos.

ARTÍCULO	CONCEPTO SUBCONCEPTO	PREVISIONES PRESUPUESTARIAS		DERECHOS RECONOCIDOS	DERECHOS ANULADOS	DERECHOS RECONOCIDOS NETOS	RECAUDACIÓN NETA	DERECHOS PENDIENTES DE COBRO A 31 DE DICIEMBRE	EXCESO / DEFECTO PREVISIÓN
		INICIALES	MODIFICACIONES DEFINITIVAS						
33501	TASA PUESTOS. MERCADILLO	100.000,00	100.000,00	67.533,99	267,71	67.266,28	63.579,48	3.686,80	-32.733,72
	Total Concepto	170.000,00	170.000,00	141.626,91	2.404,49	139.222,42	114.754,37	24.468,05	-30.777,58
338	Compensación de Telefónica de España S.A.								
338	Compensación de Telefónica de España S.A.	270.000,00	270.000,00	316.154,74		316.154,74	316.154,74		46.154,74
	Total Concepto	270.000,00	270.000,00	316.154,74		316.154,74	316.154,74		46.154,74
339	Otras tasas por utilización privativa del dominio público.								
339	Otras tasas por utilización privativa del dominio público.				22,16	-22,16	-22,16		-22,16
33900	TASA UTILIZACION DOMINIO PCC. CAJEROS AUTOMATICOS	13.000,00	13.000,00	12.888,80	3.222,20	9.666,60	9.666,60		-3.333,40
33901	OTRAS TASAS DOM. PCC. BARES Y QUIOSCOS	145.000,00	145.000,00	157.754,33	2.337,24	155.417,09	117.904,66	37.512,43	10.417,09
33902	OTRAS TASAS DOMINIO PCC. LOCAL. BP OIL	200.000,00	200.000,00	191.573,66		191.573,66	191.573,66		-8.426,34
33903	TASA-ALCANTARILLADO CANAL ISABEL II								
	Total Concepto	358.000,00	358.000,00	362.216,79	5.581,60	356.635,19	319.122,76	37.512,43	-1.364,81
	Total Artículo.	3.423.000,00	3.423.000,00	2.843.369,69	20.209,23	2.823.160,46	2.669.280,50	153.879,96	-599.839,54
34	Precios públicos.								
340	Servicios hospitalarios.								
34008	COLONIAS Y CAMPAMENTOS								
34097	ESCUELAS DEPORTIVAS MUNICIPALES								
34098	SERVICIOS GENERALES. CARNETS DE USUARIOS								
34099	PRECIO PUBLICO PISCINAS Y ESCUELAS DEPORTIVAS								

(2013)

Capítulo: 3 Tasas, precios públicos y otros ingresos.

ARTÍCULO	CONCEPTO SUBCONCEPTO	PREVISIONES PRESUPUESTARIAS		DERECHOS RECONOCIDOS	DERECHOS ANULADOS	DERECHOS CANCELADOS	DERECHOS RECONOCIDOS NETOS	RECAUDACIÓN NETA	DERECHOS PENDIENTES DE COBRO A 31 DE DICIEMBRE	EXCESO / DEFECTO PREVISIÓN
		INICIALES	MODIFICACIONES DEFINITIVAS							
	Total Concepto									
341	Servicios asistenciales.									
341	Servicios asistenciales.	97.000,00		119.058,85	156,76		118.902,09	118.121,91	780,18	21.902,09
34101	SERVICIOS ASISTENCIALES PRECIO PUBLICO TELEASISTENCIA	7.000,00		8.140,92	10,00		8.130,92	8.054,34	76,58	1.130,92
34109	ENSEÑANZAS ESPECIALES									
	Total Concepto	104.000,00		127.199,77	166,76		127.033,01	126.176,25	856,76	23.033,01
342	Servicios educativos.									
34200	P. PCO. SERVICIOS EDUCATIVOS. ESCUELA DE MUSICA	400.000,00		367.133,54	850,34		366.283,20	365.483,80	799,40	-33.716,80
34201	P. PCO. SERVICIOS EDUCATIVOS. CASA JUVENTUD	10.000,00		9.803,04			9.803,04	9.803,04		-196,96
34202	P. PCO. SERVICIOS EDUCATIVOS. CASA DE LA CULTURA									
34203	P. PCO. SERVICIOS EDUCATIVOS. ESC. MUN. DE DANZA	75.000,00		69.175,63	164,18		69.011,45	60.947,39	8.064,06	-5.988,55
	Total Concepto	485.000,00		446.112,21	1.014,52		445.097,59	436.234,23	8.863,46	-39.902,31
343	Servicios deportivos.									
34300	P. PCO. SERVICIOS DEPORTIVOS. ENTRADAS PISCINAS	180.000,00		213.776,61	12,80		213.763,81	213.763,81		33.763,81
34301	PRECIOS PUBLICOS ESCULAS DEPORTIVAS	553.822,86		741.112,76	24.011,28		717.101,48	705.822,35	11.279,13	163.278,62
34302	PRECIO PUBLICO INSTALACIONES DEPORTIVAS	25.000,00		5.608,35	132,28		5.476,07	5.476,07		-19.523,93
34303	P. PCO. SERVICIOS EDUCATIVOS. CASA CULTURA	300.764,27		307.181,92	3.221,25		303.960,67	297.199,92	6.760,75	3.196,40

ESTADO DE LIQUIDACIÓN DEL PRESUPUESTO DE INGRESOS: RESUMEN POR CLASIFICACIÓN ECONÓMICA

(2013)

Capítulo: 3 Tasas, precios públicos y otros ingresos.

ARTÍCULO	CONCEPTO SUBCONCEPTO	PREVISIONES PRESUPUESTARIAS		DERECHOS RECONOCIDOS	DERECHOS ANULADOS	DERECHOS CANCELADOS	DERECHOS RECONOCIDOS NETOS	RECAUDACIÓN NETA	DERECHOS PENDIENTES DE COBRO A 31 DE DICIEMBRE	EXCESO / DEFECTO PREVISIÓN
		INICIALES	MODIFICACIONES							
	34304 INGRESOS ABONOS DEPORTES SENCILLO	105.000,00		105.000,00	252,25		124.433,10	124.433,10		19.433,10
	34305 PRECIO PUBLICO ESCUELA DE NATACION	161.000,00		161.000,00	780,40		102.580,50	101.475,66	1.104,84	-58.419,50
	Total Concepto	1.325.587,13		1.325.587,13	28.410,26		1.487.315,63	1.448.170,91	19.144,72	141.728,50
	344 ENTRADAS A ESPECTÁCULOS									
	344 ENTRADAS A ESPECTÁCULOS	65.000,00		65.000,00	82,20		65.363,38	65.363,38		363,38
	Total Concepto	65.000,00		65.445,58	82,20		65.363,38	65.363,38		363,38
	349 Otros precios públicos.									
	349 Otros precios públicos.	11.000,00		11.000,00	48,00		3.037,00	2.712,00	325,00	-7.963,00
	34900 PRECIO PUBLICO BODAS	7.500,00		7.500,00			11.025,78	11.025,78		3.525,78
	34902 OTROS PRECIOS PUBLICOS	3.500,00		3.500,00			9.573,12	9.573,12		6.073,12
	Total Concepto	22.000,00		22.000,00	48,00		23.633,90	23.310,90	325,00	1.635,90
	Total Artículo.	2.001.587,13		2.001.587,13	29.721,74		2.128.445,61	2.099.255,67	29.189,94	126.858,48
35	Contribuciones especiales.									
	350 CONTRIBUCIONES ESPECIALES									
	350 CONTRIBUCIONES ESPECIALES									
	Total Concepto									
	Total Artículo.									
38	Reintegros de operaciones corrientes.									
	380 REINTEGRO DE AVALES									
	380 REINTEGRO DE AVALES	4.000,00		4.000,00			2.800,00	2.800,00		-1.200,00
	Total Concepto	4.000,00		4.000,00			2.800,00	2.800,00		-1.200,00

ESTADO DE LIQUIDACIÓN DEL PRESUPUESTO DE INGRESOS: RESUMEN POR CLASIFICACIÓN ECONÓMICA

(2013)

Capítulo: 3 Tasas, precios públicos y otros ingresos.

ARTÍCULO	CONCEPTO SUBCONCEPTO	PREVISIONES PRESUPUESTARIAS		DERECHOS RECONOCIDOS	DERECHOS ANULADOS	DERECHOS CANCELADOS	DERECHOS RECONOCIDOS NETOS	RECAUDACIÓN NETA	DERECHOS PENDIENTES DE COBRO A 31 DE DICIEMBRE	EXCESO / DEFECTO PREVISIÓN
		INICIALES	MODIFICACIONES							
389	OTROS REINTEGROS DE CORRIENTE									
389	OTROS REINTEGROS DE CORRIENTE	15.000,00		33.750,00			33.750,00	28.817,38	4.932,62	18.750,00
	Total Concepto	15.000,00		33.750,00			33.750,00	28.817,38	4.932,62	18.750,00
	Total Artículo.	19.000,00		36.550,00			36.550,00	31.617,38	4.932,62	17.550,00
39	Otros ingresos.									
391	Multas.									
391	Multas.	200.000,00		232.032,75	4.200,00		227.832,75	203.615,33	24.217,42	27.832,75
39104	EXPEDIENTES SANCIONADORES INSPECCIÓN FISCAL			20.150,85			20.150,85	2.384,31	17.766,54	20.150,85
	Total Concepto	200.000,00		252.183,60	4.200,00		247.983,60	205.999,64	41.983,96	47.983,60
392	Recar del periodo ejec y por declarac extemp sin requer prev									
392	Recar del periodo ejec y por declarac extemp sin requer prev	8.000,00		20.745,55	84,03		20.661,52	20.661,52		12.661,52
39200	RECARGO DECLARACION EXTEMPORANEA SIN REQUERIMIENTO			896,84			896,84	896,84		896,84
39210	RECARGO EJECUTIVO	75.000,00		41.779,13			41.779,13	41.779,13		-33.220,87
39211	RECARGO DE APREMIO	125.000,00		164.837,57	286,39		164.551,18	164.551,18		39.551,18
	Total Concepto	208.000,00		228.259,09	370,42		227.888,67	227.888,67		19.888,67
393	Intereses de demora.									
393	Intereses de demora.	100.000,00		100.948,86	1.761,66		99.187,18	99.187,18		-812,82
39301	INTERESES DE DEMORA INSPECCIÓN FISCAL			10.319,67			10.319,67	5.161,85	5.157,82	10.319,67
39302	INTERESES POR COMPROB. LIMITADA PLUSVALIA			2.376,29			2.376,29	244,54	2.131,75	2.376,29
	Total Concepto	100.000,00		113.644,82	1.761,66		111.883,14	104.593,57	7.289,57	11.883,14

ESTADO DE LIQUIDACIÓN DEL PRESUPUESTO DE INGRESOS: RESUMEN POR CLASIFICACIÓN ECONÓMICA

(2013)

Capítulo: 3 Tasas, precios públicos y otros ingresos.

ARTÍCULO	CONCEPTO SUBCONCEPTO	PREVISIONES PRESUPUESTARIAS			DERECHOS RECONOCIDOS	DERECHOS ANULADOS	DERECHOS CANCELADOS	DERECHOS RECONOCIDOS NETOS	RECAUDACIÓN NETA	DERECHOS PENDIENTES DE COBRO A 31 DE DICIEMBRE	EXCESO / DEFECTO PREVISIÓN
		INICIALES	MODIFICACIONES	DEFINITIVAS							
397	Aprovechamientos urbanísticos.										
397	Aprovechamientos urbanísticos.										
	Total Concepto										
399	OTROS INGRESOS DIVERSOS										
399	OTROS INGRESOS DIVERSOS	27.000,00		27.000,00	25.075,32			25.075,32	19.075,32	6.000,00	-1.924,68
39901	INGRESOS CIAS POR GENERACIÓN ELÉCTRICA				2.870,34			2.870,34	2.870,34		2.870,34
39902	INGRESOS-RECOGIDA DE PAPEL Y ENVASES	280.000,00		280.000,00	243.798,45			243.798,45	243.798,45		-36.201,55
39903	INGRESO RETIRADA RESIDUOS URBANOS (VEHICULOS)				3.296,99			3.296,99	3.296,99		3.296,99
39904	INDEMNIZACIONES	8.000,00		8.000,00	5.569,35			5.569,35	5.569,35		-2.430,65
39905	INGRESOS RECOGIDA RESIDUOS ELÉCTRICOS Y ELECTRÓNICOS				1.246,22			1.246,22	1.246,22		1.246,22
39906	INGRESOS POR COSTAS JUDICIALES				4.047,84			4.047,84	3.553,84	494,00	4.047,84
39908	INGRESOS POR COSTAS	12.000,00		12.000,00	26.242,26	55,37		26.186,89	26.186,89		14.186,89
39909	DESCUENTOS VARIOS EN FACTURACION				5.839,23			5.839,23	5.839,23		5.839,23
39910	INGRESOS POR INCAUTACIÓN FIANZAS										
	Total Concepto	327.000,00		327.000,00	317.966,00	55,37		317.930,63	311.436,63	6.494,00	-9.069,37
	Total Artículo.	835.000,00		835.000,00	912.073,51	6.387,47		905.686,04	849.918,51	55.767,53	70.686,04
	Total Capítulo	7.706.087,13		7.706.087,13	6.951.127,54	184.356,81		6.766.770,73	6.458.135,90	308.634,83	-939.316,40

ESTADO DE LIQUIDACIÓN DEL PRESUPUESTO DE INGRESOS: RESUMEN POR CLASIFICACIÓN ECONÓMICA

(2013)

Capítulo: 4 Transferencia corrientes.

ARTÍCULO	CONCEPTO SUBCONCEPTO	PREVISIONES PRESUPUESTARIAS		DERECHOS RECONOCIDOS	DERECHOS ANULADOS	DERECHOS CANCELADOS	DERECHOS RECONOCIDOS NETOS	RECAUDACIÓN NETA	DERECHOS PENDIENTES DE COBRO A 31 DE DICIEMBRE	EXCESO / DEFECTO PREVISIÓN
		INICIALES	MODIFICACIONES DEFINITIVAS							
42	De la Administración del Estado.									
420	De la Administración General del Estado.									
42000	Participación en los Tributos del Estado.	7.000.000,00	7.000.000,00	7.758.316,44	47.495,90		7.710.820,54	7.710.820,54		710.820,54
	Total Concepto	7.000.000,00	7.000.000,00	7.758.316,44	47.495,90		7.710.820,54	7.710.820,54		710.820,54
	Total Artículo.	7.000.000,00	7.000.000,00	7.758.316,44	47.495,90		7.710.820,54	7.710.820,54		710.820,54
45	De Comunidades Autónomas.									
450	De la Administración General de las Comunidades Autónomas.									
45002	Trans ctes en cumplimiento de conv Serv Soc y Polit de Igual	572.405,33	572.405,33	397.725,86			397.725,86	397.725,86		-174.679,47
45030	Trans ctes en cumpli de conv sus con C-A en mat de Educación	563.938,66	563.938,66	448.898,17			448.898,17	370.836,06	78.062,11	-115.040,49
45050	Tran ctes en cumpl de conv sus con C-A en mat de Em y Desarr	121.400,00	121.400,00	77.184,20	251,44		76.932,76	51.553,05	25.379,71	-44.467,24
45060	Otras trans ctes en cumplimiento de conv suscritos con C-A	131.550,32	131.550,32	169.724,82			169.724,82	105.088,28	64.636,54	38.174,50
45080	Otras subv corrientes de la Admón General de la C.A	11.538,00	11.538,00	27.667,82			27.667,82	27.667,82		16.129,82
45081	TRANSFERENCIAS CORRIENTES BESCAM	1.025.000,00	1.025.000,00	755.304,00	112.595,97		642.708,03	516.824,03	125.884,00	-382.291,97
45090	PROGRAMA DE RECALIFICACIÓN PROFESIONAL DE DESEMPLEADOS									
	Total Concepto	2.425.832,31	2.425.832,31	1.876.504,87	112.847,41		1.763.657,46	1.469.695,10	293.962,36	-662.174,85
455	DE LA ADMINISTRACION GENERAL DE LA COMUNIDAD AUTONOMA									
455	DE LA ADMINISTRACION GENERAL DE LA COMUNIDAD AUTONOMA									

ESTADO DE LIQUIDACIÓN DEL PRESUPUESTO DE INGRESOS: RESUMEN POR CLASIFICACIÓN ECONÓMICA

(2013)

Capítulo: 4 Transferencia corrientes.

ARTÍCULO	CONCEPTO SUBCONCEPTO	PREVISIONES PRESUPUESTARIAS		DERECHOS RECONOCIDOS	DERECHOS ANULADOS	DERECHOS CANCELADOS	DERECHOS RECONOCIDOS NETOS	RECAUDACIÓN NETA	DERECHOS PENDIENTES DE COBRO A 31 DE DICIEMBRE	EXCESO / DEFECTO PREVISIÓN
		INICIALES	MODIFICACIONES DEFINITIVAS							
	Total Concepto									
	Total Artículo.	2.425.832,31	2.425.832,31	1.876.504,87	112.847,41		1.763.657,46	1.469.695,10	293.962,36	-662.174,85
47	De Empresas privadas.									
	47 De Empresas privadas.			387,20			387,20	387,20		387,20
	Total Concepto			387,20			387,20	387,20		387,20
	Total Artículo.			387,20			387,20	387,20		387,20
49	Del exterior.									
	490 Del Fondo Social Europeo.									
	490 Del Fondo Social Europeo.	20.000,00	20.000,00	11.708,20	8.321,60		3.386,60	3.386,60		-16.613,40
	Total Concepto	20.000,00	20.000,00	11.708,20	8.321,60		3.386,60	3.386,60		-16.613,40
	Total Artículo.	20.000,00	20.000,00	11.708,20	8.321,60		3.386,60	3.386,60		-16.613,40
	Total Capítulo	9.445.832,31	9.445.832,31	9.646.916,71	168.664,91		9.478.251,80	9.184.289,44	293.962,36	32.419,49

ESTADO DE LIQUIDACIÓN DEL PRESUPUESTO DE INGRESOS: RESUMEN POR CLASIFICACIÓN ECONÓMICA
 (2013)

Capítulo: 5 Ingresos patrimoniales.

ARTÍCULO	CONCEPTO SUBCONCEPTO	PREVISIONES PRESUPUESTARIAS			DERECHOS RECONOCIDOS	DERECHOS ANULADOS	DERECHOS CANCELADOS	DERECHOS RECONOCIDOS NETOS	RECAUDACIÓN NETA	DERECHOS PENDIENTES DE COBRO A 31 DE DICIEMBRE	EXCESO / DEFECTO PREVISIÓN
		INICIALES	MODIFICACIONES	DEFINITIVAS							
52	Intereses de depósitos.										
	520 INTERESES DEPOSITOS										
	520 INTERESES DEPOSITOS	30.000,00		30.000,00	9.555,49			9.555,49	9.555,49		-20.444,51
	Total Concepto	30.000,00		30.000,00	9.555,49			9.555,49	9.555,49		-20.444,51
	Total Artículo.	30.000,00		30.000,00	9.555,49			9.555,49	9.555,49		-20.444,51
53	Dividendos y participación beneficios.										
	537 LIQUIDACIÓN DIVIDENDOS CANAL ISABEL II GESTIÓN, SA										
	537 LIQUIDACIÓN DIVIDENDOS CANAL ISABEL II GESTIÓN, SA				148.782,56			148.782,56	148.782,56		148.782,56
	Total Concepto				148.782,56			148.782,56	148.782,56		148.782,56
	Total Artículo.				148.782,56			148.782,56	148.782,56		148.782,56
55	Productos de concesiones y aprovechamientos especiales.										
	550 De concesiones admittivas con contraprestación periódica										
	550 De concesiones admittivas con contraprestación periódica										
	Total Concepto										
	552 Derecho de superficie con contraprestación periódica.										
	552 Derecho de superficie con contraprestación periódica.										
	Total Concepto										
	553 Derecho de superficie con contraprestación no periódica.										
	553 Derecho de superficie con contraprestación no periódica.										

ESTADO DE LIQUIDACIÓN DEL PRESUPUESTO DE INGRESOS: RESUMEN POR CLASIFICACIÓN ECONÓMICA

(2013)

Capítulo: 5 Ingresos patrimoniales.

ARTÍCULO	CONCEPTO SUBCONCEPTO	PREVISIONES PRESUPUESTARIAS		DERECHOS RECONOCIDOS	DERECHOS ANULADOS	DERECHOS CANCELADOS	DERECHOS RECONOCIDOS NETOS	RECAUDACIÓN NETA	DERECHOS PENDIENTES DE COBRO A 31 DE DICIEMBRE	EXCESO/ DEFECTO PREVISIÓN
		INICIALES	MODIFICACIONES							
	Total Concepto									
	Total Artículo.									
59	Otros ingresos patrimoniales.									
	599 Otros ingresos patrimoniales.									
	599 Otros ingresos patrimoniales.									
	Total Concepto									
	Total Artículo.									
	Total Capítulo	30.000,00		30.000,00			158.338,05	158.338,05		128.338,05

ESTADO DE LIQUIDACIÓN DEL PRESUPUESTO DE INGRESOS: RESUMEN POR CLASIFICACIÓN ECONÓMICA

(2013)

Capítulo: 6 Enajenación de inversiones reales.

ARTÍCULO	CONCEPTO SUBCONCEPTO	PREVISIONES PRESUPUESTARIAS		DERECHOS RECONOCIDOS	DERECHOS ANULADOS	DERECHOS RECONOCIDOS NETOS	RECAUDACIÓN NETA	DERECHOS PENDIENTES DE COBRO A 31 DE DICIEMBRE	EXCESO / DEFECTO PREVISIÓN
		INICIALES	MODIFICACIONES DEFINITIVAS						
60	De terrenos.								
	600 Venta de solares.								
	600 Venta de solares.								
	Total Concepto								
	602 Parcelas sobrantes de la vía pública.								
	602 Parcelas sobrantes de la vía pública.								
	Total Concepto								
	Total Artículo.								
	Total Capítulo								

ESTADO DE LIQUIDACIÓN DEL PRESUPUESTO DE INGRESOS: RESUMEN POR CLASIFICACIÓN ECONÓMICA

(2013)

Capítulo: 7 Transferencias de capital.

ARTÍCULO	CONCEPTO SUBCONCEPTO	PREVISIONES PRESUPUESTARIAS		DERECHOS RECONOCIDOS	DERECHOS ANULADOS	DERECHOS RECONOCIDOS NETOS	RECAUDACIÓN NETA	DERECHOS PENDIENTES DE COBRO A 31 DE DICIEMBRE	EXCESO / DEFECTO PREVISIÓN
		INICIALES	MODIFICACIONES DEFINITIVAS						
72	De la Administración del Estado.								
	720 De la Administración General del Estado.								
	720 De la Administración General del Estado.			272,88	272,88	-272,88	-272,88		-272,88
	Total Concepto			272,88	272,88	-272,88	-272,88		-272,88
	Total Artículo.			272,88	272,88	-272,88	-272,88		-272,88
75	De Comunidades Autónomas.								
	750 De la Administración General de las Comunidades Autónomas.								
	750 De la Administración General de las Comunidades Autónomas.			27.066,14	27.066,14	27.066,14	27.066,14		27.066,14
	Total Concepto			27.066,14	27.066,14	27.066,14	27.066,14		27.066,14
	Total Artículo.			27.066,14	27.066,14	27.066,14	27.066,14		27.066,14
	Total Capítulo			272,88	272,88	26.793,26	26.793,26		26.793,26

ESTADO DE LIQUIDACIÓN DEL PRESUPUESTO DE INGRESOS: RESUMEN POR CLASIFICACIÓN ECONÓMICA

(2013)

Capítulo: 8 Activos financieros.

ARTÍCULO	CONCEPTO SUBCONCEPTO	PREVISIONES PRESUPUESTARIAS		DERECHOS RECONOCIDOS	DERECHOS ANULADOS	DERECHOS CANCELADOS	DERECHOS RECONOCIDOS NETOS	RECAUDACIÓN NETA	DERECHOS PENDIENTES DE COBRO A 31 DE DICIEMBRE	EXCESO / DEFECTO PREVISIÓN
		INICIALES	MODIFICACIONES							
83	Reintegros de préstamos de fuera del sector público.									
	831 Reintegros de préstamos de fuera del sector público a l/p									
	831 Reintegros de préstamos de fuera del sector público a l/p	40.000,00		40.000,00			40.725,24	40.725,24		725,24
	Total Concepto	40.000,00		40.000,00			40.725,24	40.725,24		725,24
	Total Artículo.	40.000,00		40.000,00			40.725,24	40.725,24		725,24
84	Devolución de depósitos y fianzas constituidos.									
	841 Devolución de fianzas.									
	841 Devolución de fianzas.									
	Total Concepto									
	Total Artículo.									
87	Remanente de tesorería.									
	870 Remanente de tesorería.									
	87000 Para gastos generales.									
	87010 Para gastos con financiación afectada.		2.761.672,25	2.761.672,25						-2.761.672,25
	Total Concepto		2.761.672,25	2.761.672,25						-2.761.672,25
	Total Artículo.		2.761.672,25	2.761.672,25						-2.761.672,25
	Total Capítulo	40.000,00	2.761.672,25	2.801.672,25	40.725,24		40.725,24	40.725,24		-2.760.947,01

ESTADO DE LIQUIDACIÓN DEL PRESUPUESTO DE INGRESOS: RESUMEN POR CLASIFICACIÓN ECONÓMICA

(2013)

Capítulo: 9 Pasivos financieros.

ARTÍCULO	CONCEPTO SUBCONCEPTO	PREVISIONES PRESUPUESTARIAS		DERECHOS RECONOCIDOS	DERECHOS ANULADOS	DERECHOS CANCELADOS	DERECHOS RECONOCIDOS NETOS	RECAUDACIÓN NETA	DERECHOS PENDIENTES DE COBRO A 31 DE DICIEMBRE	EXCESO / DEFECTO PREVISIÓN
		INICIALES	MODIFICACIONES DEFINITIVAS							
91	Préstamos recibidos en euros.									
	913 Préstamos recibidos a l/p de entes de fuera del sector público									
	913 Préstamos recibidos a l/p de entes de fuera del sector público									
	Total Concepto									
	Total Artículo.									
	Total Capítulo									
	Total	41.875.281,75	2.761.672,25	44.636.954,00	42.279.666,22	1.330.712,87	40.948.953,35	38.241.433,07	2.707.520,28	-3.688.000,65



3.3. ESTADO DE LIQUIDACIÓN DEL PRESUPUESTO. Gastos.

ESTADO DE LIQUIDACIÓN DEL PRESUPUESTO

I. LIQUIDACIÓN DEL PRESUPUESTO DE GASTOS

APLICACIÓN PRESUP.	DESCRIPCIÓN	CRÉDITOS PRESUPUESTARIOS		GASTOS COMPROMET.	OBLIGACIONES RECONOCIDAS NETAS	PAGOS	OBLIGACIONES PENDIENTES DE PAGO A 31 DE DICIEMBRE	REMANENTES DE CRÉDITO
		INICIALES	DEFINITIVAS					
1001	12103	3.000,00	3.000,00					3.000,00
1001	16201	48.000,00	48.000,00	30.266,00	30.266,00	16.166,00	14.100,00	17.734,00
1001	16206	40.000,00	40.000,00	5.638,60	5.638,60	5.638,60		34.361,40
1001	12105	1.000,00	1.000,00					1.000,00
1001	12105	1.000,00	1.000,00					1.000,00
1001	12105	1.000,00	1.000,00					1.000,00
1001	100	54.110,70	54.110,70	8.947,90	8.947,90	8.947,90		45.162,80
1001	12000	14.677,32	14.677,32	14.677,32	14.677,32	14.677,32		
1001	12003	9.884,84	9.884,84	9.884,84	9.884,84	9.884,84		
1001	12004	16.757,16	16.757,16	16.757,16	16.757,16	16.757,16		
1001	12006	44.546,18	44.546,18	9.707,19	9.707,19	9.707,19		
1001	12100	28.863,50	28.863,50	28.863,52	28.863,52	28.863,52		34.838,99
1001	12101	42.826,56	42.826,56	45.276,56	45.276,56	45.276,56		-0,02
1001	12106	5.000,00	5.000,00	1.759,56	1.759,56	1.759,56		3.240,44
1001	12107	3.600,00	3.600,00					3.600,00
1001	12108	31.200,00	31.200,00					31.200,00
1001	150	140.000,00	140.000,00	120.716,87	120.716,87	120.716,87		19.283,13
1001	152	140.000,00	140.000,00					140.000,00
1001	160	50.630,94	50.630,94	43.456,46	43.456,46	43.456,46		7.174,48
1001	16000	10.575,56	10.575,56					10.575,56
1001	16003	76.664,00	76.664,00					76.664,00
1001	22611	6.000,00	6.000,00	242,80	242,80	242,80		5.757,20
1001	22707	30.000,00	30.000,00	21.240,89	21.086,10	21.086,10		8.913,90
1001	831	40.000,00	40.000,00	39.042,66	39.042,66	33.365,16	5.677,50	957,34
1002	912			45.521,70	45.521,70	45.521,70		-45.521,70
1002	912							
1002	12002	11.508,24	11.508,24	11.508,24	11.508,24	11.508,24		
1002	12003	49.424,20	49.424,20	39.539,36	39.539,36	39.539,36		9.884,84
1002	12004	8.378,58	8.378,58	8.378,58	8.378,58	8.378,58		
1002	12006	7.762,30	7.762,30	8.300,94	8.300,94	8.300,94		-538,64
1002	12100	48.044,70	48.044,70	40.907,02	40.907,02	40.907,02		7.137,68
1002	12101	90.636,56	90.636,56	75.071,50	75.071,50	75.071,50		15.565,06
		1.055.091,34	1.055.091,34	625.705,67	625.550,88	605.773,38	19.777,50	429.540,46

ESTADO DE LIQUIDACIÓN DEL PRESUPUESTO

I. LIQUIDACIÓN DEL PRESUPUESTO DE GASTOS

APLICACIÓN PRESUP.	DESCRIPCIÓN	CRÉDITOS PRESUPUESTARIOS		GASTOS COMPROMET.	OBLIGACIONES RECONOCIDAS NETAS	PAGOS	OBLIGACIONES PENDIENTES DE PAGO A 31 DE DICIEMBRE	REMANENTES DE CRÉDITO
		INICIALES	MODIFICACIONES DEFINITIVAS					
1002	920	160	70.864,89	52.147,74	52.147,74	52.147,74	18.717,15	
1002	920	206	12.000,00				12.000,00	
1002	920	22002	15.000,00	21.144,02	20.663,77	20.508,89	154,88	-5.863,77
1002	920	22101		40.000,00	40.000,00		40.000,00	-40.000,00
1002	920	22200	260.000,00	267.505,52	266.809,83	188.093,23	78.716,60	-6.809,83
1002	920	226	6.000,00	120,01	120,01	120,01		5.879,99
1002	920	22707	210.000,00	157.198,77	156.902,41	111.890,32	45.012,09	53.097,59
1002	920	22708	27.423,09	26.863,44	26.863,44	26.863,44		559,65
1002	920	22709	20.000,00					20.000,00
1002	920	626	50.000,00	44.286,00	44.286,00	23.111,00	21.175,00	5.714,00
2001	133	21303	10.000,00	9.040,82	9.040,82		9.040,82	959,18
2001	133	22707	29.683,80	13.638,02	13.638,02	11.301,26	2.336,76	16.045,78
2001	133	22708	12.000,00	9.860,53	9.860,53	9.860,53		2.139,47
2001	133	22709	12.000,00					12.000,00
2001	151	210	150.000,00	71.286,23	71.281,85	67.285,96	3.995,89	78.718,15
2001	151	225						
2001	151	44901	229.535,89	229.535,89	229.535,89	191.279,90	38.255,98	0,01
2001	151	622	60.500,00	59.290,00	59.290,00			1.210,00
2001	155	12000	44.031,96	44.031,96	44.031,96	44.031,96		
2001	155	12001	25.813,04	12.906,52	12.906,52	12.906,52		
2001	155	12004	8.378,58	8.378,58	8.378,58	8.378,58		
2001	155	12006	11.509,12	11.714,71	11.714,71	11.714,71		-205,59
2001	155	12100	51.782,08	43.621,20	43.621,20	43.621,20		8.160,88
2001	155	12101	85.752,38	72.619,40	72.619,40	72.619,40		13.132,98
2001	155	160	80.755,45	60.839,04	60.839,04	60.839,04		19.916,41
2001	155	22707	1.076.699,91	1.076.699,91	1.076.699,91	525.000,00	551.699,91	
2001	162	22707	4.262.638,81	4.352.273,63	4.315.848,25	2.108.633,34	2.207.214,91	-53.209,44
2001	165	22707	531.210,42	529.426,28	528.101,40	323.497,23	204.604,17	3.109,02
2001	169	22707	105.903,37	97.510,39	97.510,39	61.951,86	35.558,53	8.392,98
			Suma	7.937.644,18	7.898.262,54	4.581.429,50	3.316.833,04	616.311,59

ESTADO DE LIQUIDACIÓN DEL PRESUPUESTO

I. LIQUIDACIÓN DEL PRESUPUESTO DE GASTOS

APLICACIÓN PRESUP.	DESCRIPCIÓN	CRÉDITOS PRESUPUESTARIOS		GASTOS COMPROMET.	OBLIGACIONES RECONOCIDAS NETAS	PAGOS	OBLIGACIONES PENDIENTES DE PAGO A 31 DE DICIEMBRE	REMANENTES DE CRÉDITO
		INICIALES	MODIFICACIONES					
2001	171	22101	Agua.	35.119,41	35.119,41		35.119,41	-35.119,41
2001	171	22707	CONSERVACION DE PARQUES Y JARDINES	2.292.367,51	2.292.367,51	1.157.029,13	1.143.087,78	-7.749,40
2001	171	22708	CONSERVACION DE ELEMENTOS DE RIEGO E HIDRANTES	191.868,60	191.868,60	133.268,91	41.077,81	17.521,88
2001	912	100	RETRIB. BASICAS Y OTRAS REMUN. DE MIEMBROS DE ORGANOS GOB.	54.110,70	54.110,70	54.110,70		
2001	912	110	RETRIB. BASICAS Y OTRAS REMUNERACIONES DE PERSONAL EVENTUAL.	26.553,94	26.553,94	26.553,94		
2001	912	160	CUOTAS SOCIALES	7.700,65	7.700,65			7.700,65
2001	921	22101	Agua.	9.880,59	9.880,59		9.880,59	-9.880,59
2001	921	22713	TRABAJOS E.M.S. FUERA DE CANON	39.305,93	39.305,93	17.331,12	1.816,51	20.158,30
2002	151	44901	CANONES SOCIEDADES MERCANTILES	479.839,48	479.839,48	399.866,10	79.973,22	0,16
2002	161	22101	AGUA	1.126.000,00	1.126.000,00	289.002,66	836.997,34	
2002	165	22100	ENERGIA ELECTRICA	2.076.000,00	2.076.000,00	1.626.499,43	264.541,71	184.958,86
2002	165	22102	GAS	112.824,18	112.824,18	97.151,64	15.672,54	-112.824,18
2002	920	20201	GASTOS DE COMUNIDAD LOCALES	35.000,00	35.000,00	33.372,00	3.239,93	-1.611,93
2002	920	22000	MATERIAL DE OFICINA	28.000,00	28.000,00	18.357,35	421,29	9.221,36
2002	920	22001	PRENSA, REVISTAS, PUBLICACIONES Y SUSCRIPCIONES	22.000,00	22.000,00	15.592,39	950,05	5.457,56
2002	920	22101	AGUA	70.000,00	70.000,00	178.339,32	178.339,32	-108.339,32
2002	920	22102	Gas.	44.236,46	44.236,46	44.236,46	44.236,46	-44.236,46
2002	920	22103	COMBUSTIBLES PARA VEHICULOS MUNICIPALES	18.000,00	18.000,00	13.323,85	2.803,89	1.872,26
2002	920	22205	ANUNCIOS EN BOLETINES	70.000,00	70.000,00	33.966,82	439,65	35.593,53
2002	920	22206	ANUNCIOS PRENSA	15.000,00	15.000,00	3.974,85	3.974,85	11.025,15
2002	920	224	SEGUROS	255.000,00	255.000,00	207.473,75	4.171,70	47.526,25
2002	920	226	GASTOS DIVERSOS	15.000,00	15.000,00	11.094,84	496,18	3.408,98
2002	920	22604	GASTOS JURIDICOS	200.000,00	200.000,00	137.884,99	44.219,55	17.895,46
2002	920	22605	GASTOS MANTENIMIENTO JUZGADO DE PAZ	10.000,00	10.000,00	7.256,90	438,75	2.304,35
2002	920	22609	GASTOS EN REPOGRAFIA	10.000,00	10.000,00	4.134,12	4.134,12	5.865,88
2002	920	22707	MANTENIMIENTO CONTENEDORES HIGIENICO-SANITARIOS	12.000,00	12.000,00	10.744,80	93,60	1.161,60
2002	920	22710	GASTOS POSTALES Y MENSAJERIA	35.000,00	35.000,00	23.106,29	1.747,20	10.146,51
2002	921	212	MANTENIMIENTO COLEGIOS PUBLICOS, EDIFICIOS Y POLIDEPORTIVOS	50.000,00	50.000,00	44.157,64	44.157,64	5.842,36
2002	921	213	MANTENIMIENTO ASCENSORES EDIF. MUNICIPALES	30.000,00	30.000,00	18.687,20	6.253,33	5.059,47
			Suma	15.613.320,94	70.000,00	15.683.320,94	14.994.050,07	689.270,87
						8.951.199,22	6.032.850,85	

ESTADO DE LIQUIDACIÓN DEL PRESUPUESTO

I. LIQUIDACIÓN DEL PRESUPUESTO DE GASTOS

APLICACIÓN PRESUP.	DESCRIPCIÓN	CRÉDITOS PRESUPUESTARIOS		GASTOS COMPROMET.	OBLIGACIONES RECONOCIDAS NETAS	PAGOS	OBLIGACIONES PENDIENTES DE PAGO A 31 DE DICIEMBRE	REMANENTES DE CRÉDITO
		INICIALES	MODIFICACIONES					
2002	921 21301	90.000,00		95.005,70	95.005,70	84.281,89	10.723,81	-5.005,70
	MANTENIMIENTO CLIMATIZACION EDIF. MUNICIPALES							
2002	921 21302	17.000,00		14.059,00	14.059,00	13.732,29	326,71	2.941,00
	MANTENIMIENTO PUERTAS AUTOMÁTICAS							
2002	921 22102	348.000,00		360.751,03	360.751,03	348.433,58	12.317,45	-12.751,03
	GAS. GASOLEO CALEFACCION Y BUTANO							
2002	921 22110	15.000,00		3.515,80	3.515,80	3.515,80		11.484,20
	MATERIAL DE FERRETERIA							
2003	011 310	444.354,44		411.394,01	411.394,01	411.394,01		32.960,43
	INTERESES							
2003	011 352							
	Intereses de demora.							
2003	912 100							
	RETRIB. BASICAS Y OTRAS REMUN. DE MIEMBROS DE ORGANOS GOB.							
2003	912 110							
	RETRIBUCIONES BASICAS Y OTRAS REMUNERACIONES							
2003	920 226	20.000,00	-1.589,10	16.241,96	15.142,37	14.633,64	508,73	3.268,53
	GASTOS DIVERSOS							
2003	920 22608			9.772,88	9.772,88	9.772,88		-9.772,88
	INDEMNIZACIONES Y SENTENCIAS							
2003	920 22702	100.000,00	-17.344,25	2.882,87	2.882,87	2.882,87		79.772,88
	FONDO CUMPLIMIENTO SENTENCIAS							
2003	920 22707	25.275,21		24.539,04	24.539,04	24.539,04		736,17
	CONTRATO GESTION DE CAJA Y PADRONES							
2003	929 27	100.000,00	-20.000,00					80.000,00
	FONDO CONTINGENCIAS							
2003	929 489	100.000,00						100.000,00
	FONDO CONTINGENCIAS							
2003	931 12000	73.389,00		68.494,16	68.494,16	68.494,16		4.894,84
	SUELDOS DEL GRUPO A1							
2003	931 12001	38.719,56		25.777,18	25.777,18	25.777,18		12.942,38
	SUELDOS DEL GRUPO A2.							
2003	931 12003	49.424,20		49.964,21	49.964,21	49.964,21		-540,01
	SUELDOS DEL GRUPO C1							
2003	931 12004	117.300,12		116.382,03	116.382,03	116.382,03		918,09
	SUELDOS DEL GRUPO C2							
2003	931 12006	44.260,30		48.455,80	48.455,80	48.455,80		-4.195,50
	TRIENIOS							
2003	931 12100	188.952,82		178.238,03	178.238,03	178.238,03		10.714,79
	COMPLEMENTO DE DESTINO							
2003	931 12101	311.633,28	14.000,00	308.045,08	308.045,08	308.045,08		17.588,20
	COMPLEMENTO ESPECIFICO							
2003	931 150			7.175,00	7.175,00	7.175,00		-7.175,00
	Productividad.							
2003	931 160	236.395,95	3.920,00	217.282,25	217.282,25	217.282,25		23.033,70
	CUOTAS SOCIALES							
2003	932 12001							
	SUELDOS GRUPO A2							
2003	932 22707	60.000,00	-31.066,65	18.933,35	18.933,35	18.933,35		10.000,00
	COLABORACION GESTION CATASTRAL							
2003	934 22708	40.000,00		2.845,29	2.845,29	2.845,29		37.154,71
	SERVICIO GESTION DE SANCIONES							
2003	934 22717	215.000,00		233.097,97	223.950,82	135.791,75	88.159,07	-8.950,82
	SERVICIO DE RECAUDACION A FAVOR DE LA ENTIDAD							
2003	934 311	32.892,81						32.892,81
	GASTOS DE FORMALIZACIÓN Y CANCELACIÓN							
2003	934 319	85.351,03		12.843,14	12.438,53	12.438,53		72.912,50
	Otros gastos financieros y otras operaciones finan.							
2003	934 352			413,71	413,71	413,71		-413,71
	Intereses de demora.							
	Suma	18.366.269,66	17.920,00	17.262.684,67	17.209.508,21	11.064.621,59	6.144.886,62	1.174.681,45

ESTADO DE LIQUIDACIÓN DEL PRESUPUESTO

I. LIQUIDACIÓN DEL PRESUPUESTO DE GASTOS

APLICACIÓN PRESUP.	DESCRIPCIÓN	CRÉDITOS PRESUPUESTARIOS		GASTOS COMPROMET.	OBLIGACIONES RECONOCIDAS NETAS	PAGOS	OBLIGACIONES PENDIENTES DE PAGO A 31 DE DICIEMBRE	REMANENTES DE CRÉDITO
		INICIALES	MODIFICACIONES					
2004	130	12000		29.354,64	28.783,85	28.783,85		570,79
2004	130	12001		12.906,52	501,92	501,92		12.404,60
2004	130	12003		49.424,20	47.474,69	47.474,69		1.949,51
2004	130	12004		594.879,18	580.222,52	580.222,52		14.656,66
2004	130	12005		7.678,58	7.678,58	7.678,58		
2004	130	12006		94.756,48	97.501,18	97.501,18		-2.744,70
2004	130	12100		428.246,70	409.692,42	409.692,42		18.042,72
2004	130	12101		1.159.887,82	1.212.893,58	1.212.893,58		-57.707,31
2004	130	12104		202.500,00	3.041,63	3.041,63		199.458,37
2004	130	12110		45.000,00	47.871,00	47.871,00		-2.871,00
2004	130	12111		31.000,00	30.011,49	30.011,49		988,51
2004	130	12112		50.000,00	44.195,58	44.195,58		5.804,42
2004	130	12113		18.000,00	5.000,00	5.000,00		13.000,00
2004	130	150		44.791,58	30.125,00	30.125,00		14.666,58
2004	130	151		8.400,00	7.900,00	7.900,00		500,00
2004	130	160		696.886,24	695.303,23	695.303,23		4.191,65
2004	130	16003		115.104,00	99.734,87	99.734,87		15.369,13
2004	130	213			795,74	795,74		-795,74
2004	130	214		20.000,00	29.545,53	15.564,92	13.224,54	-8.809,46
2004	130	22001		1.000,00				1.000,00
2004	130	22104		35.000,00	15.214,07	10.985,05		4.229,02
2004	130	226		8.000,00	3.441,84	1.074,25	321,26	2.742,59
2004	130	22601				942,59		-942,59
2004	130	22611		3.000,00	436,20	436,20		2.563,80
2004	130	22707		20.000,00	3.506,64	1.479,41	1.066,62	17.453,97
2004	134	22101				30.000,00	30.000,00	-30.000,00
2004	134	22708		28.646,24	28.633,92	26.247,76	2.386,16	12,32
2004	134	22709		25.000,00	9.500,05	5.721,21	3.778,83	15.499,96
2004	134	22710		30.000,00	21.983,90	6.716,10	15.267,80	8.016,10
2004	134	22712		210.000,00	225.969,40	184.861,66	41.107,74	-15.969,40
2004	134	22713		65.227,29	22.086,83	22.086,83		43.140,46
2004	440	45390		260.000,00	230.635,42	115.317,71	115.317,71	29.364,58
			Suma	22.660.961,13	-17.413,86	21.226.611,73	21.171.463,58	1.472.083,69
				22.643.547,27		14.804.106,30	6.367.357,28	

ESTADO DE LIQUIDACIÓN DEL PRESUPUESTO

I. LIQUIDACIÓN DEL PRESUPUESTO DE GASTOS

APLICACIÓN PRESUP.	DESCRIPCIÓN	CRÉDITOS PRESUPUESTARIOS		GASTOS COMPROMET.	OBLIGACIONES RECONOCIDAS NETAS	PAGOS	OBLIGACIONES PENDIENTES DE PAGO A 31 DE DICIEMBRE	REMANENTES DE CRÉDITO
		INICIALES	MODIFICACIONES					
2004	912 100	51.047,92		51.047,92	21.950,60	21.950,60		29.097,32
2004	912 160	14.677,32		14.677,32	14.677,32	14.677,32		
2005	339 12000	12.906,52		12.906,52	12.906,52	12.906,52		
2005	339 12001	19.769,68		19.769,68	19.769,68	19.769,68		
2005	339 12003	41.892,90		41.892,90	39.332,79	39.332,79		2.560,11
2005	339 12004	16.768,64		16.768,64	17.976,00	17.976,00		-1.207,36
2005	339 12006	57.282,54		57.282,54	56.066,50	56.066,50		1.216,04
2005	339 12100	105.083,16		105.083,16	104.675,40	104.675,40		407,76
2005	339 12101	91.676,03		91.676,03	86.912,90	86.912,90		4.763,13
2005	339 160	1.500,00		1.500,00	1.500,00	1.500,00		
2005	339 22003	5.000,00	4.716,13	9.716,13	4.252,00	4.252,00		5.464,13
2005	339 223	4.000,00	7.171,87	11.171,87	13.310,11	11.789,71	1.284,99	-1.902,83
2005	339 226	18.392,02		18.392,02	11.736,85	9.587,00	1.090,89	7.714,13
2005	339 22707	58.059,48		58.059,48	59.065,17	48.408,66	9.650,80	0,02
2005	339 22708	31.993,20		31.993,20	30.134,30	27.542,45	2.591,83	1.858,92
2005	339 22709	20.000,00		20.000,00	6.366,80	6.198,27		13.801,73
2005	339 22710	2.500,00		2.500,00	1.088,00	1.088,00		1.412,00
2005	339 22712	17.160,00		17.160,00	9.305,45	9.305,43		7.854,57
2005	339 22713	6.000,00		6.000,00	2.000,00	1.999,53	1.999,53	4.000,47
2005	339 22714	5.000,00		5.000,00	5.196,00	5.196,00		-196,00
2005	339 22715	33.258,54		33.258,54	33.258,54	18.241,75	5.637,65	9.379,14
2005	339 481	20.000,00	-11.888,00	8.112,00	4.838,00	4.838,00		3.274,00
2005	339 489	4.000,00		4.000,00	2.910,00	2.910,00		1.090,00
2005	912 100	51.047,92		51.047,92	5.774,47	5.774,47		45.273,45
2005	912 110							
2006	340 13000	55.312,94		55.312,94	67.098,04	67.098,04		-11.785,10
2006	340 13002	77.213,92		77.213,92	68.163,60	68.163,60		9.050,32
2006	340 160	58.567,19		58.567,19	52.147,74	52.147,74		6.419,45
2006	340 203	6.000,00		6.000,00				6.000,00
		23.547.071,05	-17.413,86	23.529.657,19	21.979.024,51	15.522.415,13	6.369.612,97	1.617.629,09
		Suma						

(2013)
ESTADO DE LIQUIDACIÓN DEL PRESUPUESTO

I. LIQUIDACIÓN DEL PRESUPUESTO DE GASTOS

APLICACIÓN PRESUP.	DESCRIPCIÓN	CRÉDITOS PRESUPUESTARIOS		GASTOS COMPROMET.	OBLIGACIONES RECONOCIDAS NETAS	PAGOS	OBLIGACIONES PENDIENTES DE PAGO A 31 DE DICIEMBRE	REMANENTES DE CRÉDITO
		INICIALES	MODIFICACIONES					
2006	340 213 MANTENIMIENTO DE INSTALACIONES Y MAQUINARIA	40.000,00		43.414,70	41.827,53	40.648,33	1.179,20	-1.827,53
2006	340 21301 MANTENIMIENTO INSTALACIONES ELECTRICAS CENTROS DEPORTIVOS	10.000,00		9.540,85	8.712,00	7.260,00	1.452,00	1.288,00
2006	340 22000 MATERIAL ORDINARIO NO INVENTARIABLE	6.000,00		2.073,42	2.073,42	2.073,42		3.926,58
2006	340 22101 Agua.	10.000,00		90.000,00	90.000,00		90.000,00	-90.000,00
2006	340 223 TRANSPORTES	5.000,00		7.589,68	7.043,72	5.570,82	1.472,90	2.956,28
2006	340 226 GASTOS DIVERSOS	12.000,00		26.120,90	26.120,90	23.684,56	2.436,34	-21.120,90
2006	340 22602 FOLLETO OFERTA DEPORTIVA	24.000,00		7.260,00	7.260,00	7.260,00		4.740,00
2006	340 22707 JUEGOS DEPORTIVOS MUNICIPALES	30.000,00		24.778,95	24.778,95	24.778,95		-778,95
2006	340 22708 CONTRATO SUMINISTRO MATERIAL DEPORTIVO NO INVENTARIABLE	55.000,00		29.998,29	29.993,73	29.993,73		6,27
2006	340 22709 EVENTOS DEPORTIVOS	13.158,00		33.033,76	32.733,76	32.733,76		22.266,24
2006	340 22710 SERVICIO MONITORES DE PADEL	179.879,15		13.158,00	13.158,00	11.696,00	1.462,00	
2006	340 22712 SERVICIO MONITORES DE TENIS	827.157,32		179.879,15	179.879,15	163.526,50	16.352,65	
2006	340 22713 SERVICIO MONITORES NATACION, VIGILANCIA Y SOCORRISTAS	29.233,07		774.263,66	774.263,66	598.492,28	175.771,38	52.893,66
2006	340 22714 CONSERVACION Y MANTENIMIENTO PRADERA CESPED PISTA ATLETISMO	190.000,00		28.508,28	28.508,28	23.756,90	4.751,38	724,79
2006	340 22715 ESCUELAS DEPORTIVAS POR OBJETIVOS	4.000,00		176.538,99	176.538,99	151.102,78	25.436,21	13.461,01
2006	340 22716 CAMPEONATOS ESCOLARES	12.000,00		2.210,00	2.210,00	2.210,00		1.790,00
2006	340 22717 PROGRAMA EDUCACION CICLISTA	50.000,00		8.620,00	8.620,00	8.620,00		3.980,00
2006	340 22718 SERVICIO PRESTAMO BICICLETAS	2.236.755,52		45.977,45	45.977,45	37.910,79	8.066,66	4.022,55
2006	340 44901 CANONES SOCIEDADES MERCANTILES	12.000,00		2.236.755,52	2.236.755,52	1.932.439,92	304.315,60	
2006	340 481 PREMIOS, BECAS Y PENSIONES DE ESTUDIO E INVESTIGACION	135.000,00		6.546,72	6.546,72	5.646,74	899,98	5.453,28
2006	340 489 OTRAS TRANSFERENCIAS	71.540,00		132.698,70	132.698,70	66.349,35	66.349,35	2.301,30
2006	912 RETRIB. BASICAS Y OTRAS REMUNERACIONES DE PERSONAL EVENTUAL.	1.235.613,18		71.909,46	71.909,46	71.909,46		-369,46
2007	135 Agua.			140.931,66	140.931,66		140.931,66	-140.931,66
2007	135 225 TASA EXTINCION DE INCENDIOS DE LA C.M.	58.709,28		617.806,59	617.806,59		617.806,59	617.806,59
2007	151 12000 SUELDOS GRUPO A1.	25.813,04		58.097,72	58.097,72	58.097,72		611,56
2007	151 12001 SUELDOS DEL GRUPO A2	49.424,20		25.813,04	25.813,04	25.813,04		
2007	151 12003 SUELDOS DEL GRUPO C1.	41.892,90		49.424,88	49.424,88	49.424,88		-0,68
2007	151 12004 SUELDOS DEL GRUPO C2			41.892,90	41.892,90	41.892,90		
2007	151 12005 SUELDOS DEL GRUPO E.							
		28.911.246,71	-17.413,86	26.863.867,78	26.793.604,83	18.945.307,96	7.848.296,87	2.100.228,02
	Suma							

(2013)
ESTADO DE LIQUIDACIÓN DEL PRESUPUESTO

I. LIQUIDACIÓN DEL PRESUPUESTO DE GASTOS

APLICACIÓN PRESUP.	DESCRIPCIÓN	CRÉDITOS PRESUPUESTARIOS		GASTOS COMPROMET.	OBLIGACIONES RECONOCIDAS NETAS	PAGOS	OBLIGACIONES PENDIENTES DE PAGO A 31 DE DICIEMBRE	REMANENTES DE CRÉDITO	
		INICIALES	MODIFICACIONES						DEFINITIVAS
2007	151	12006	33.446,56	33.446,56	34.998,14	34.998,14	-1.551,58		
2007	151	12100	120.838,76	120.838,76	120.353,19	120.353,19	485,57		
2007	151	12101	182.435,96	182.435,96	188.668,16	188.668,16	-6.232,20		
2007	151	150			2.733,15	2.733,15	-2.733,15		
2007	151	160	161.755,67	161.755,67	147.751,93	147.751,93	14.003,74		
2007	151	226	5.000,00	5.000,00	64,00	64,00	4.936,00		
2007	151	22707	7.500,00	7.500,00	2.704,35	2.704,35	4.795,65		
2007	151	44902	550.000,00	550.000,00	549.999,98	549.999,98	0,02		
2007	912	100	51.047,92	51.047,92	51.047,92	51.047,92			
2007	912	110							
2007	912	160							
2008	162	225	210.000,00	24.344,09	288.533,91	288.533,91	-54.189,82		
2008	170	12000	29.354,64	29.354,64	29.354,64	29.354,64			
2008	170	12001	8.378,58	8.378,58	8.378,58	8.378,58			
2008	170	12004	3.044,30	3.044,30	3.741,34	3.741,34	-697,04		
2008	170	12006	20.826,54	20.826,54	20.826,54	20.826,54			
2008	170	12100	31.273,34	31.273,34	31.273,34	31.273,34			
2008	170	160	26.655,81	26.655,81	26.073,88	26.073,88	581,93		
2008	170	226	10.000,00	10.000,00	2.058,75	1.444,75	8.555,25		
2008	170	22707	10.000,00	10.000,00	8.887,45	7.406,20	1.112,56		
2008	170	22708	6.000,00	6.000,00			6.000,00		
2008	170	22709	40.000,00	40.000,00	9.434,00	6.450,66	30.566,01		
2008	170	22710	33.238,66	33.238,66	24.618,64	24.601,97	8.636,69		
2008	170	44901	48.691,23	48.691,23	48.691,23	40.576,00	0,03		
3000	151	62210	226.991,31	226.991,31	204.502,62	200.201,50	26.789,81		
3000	151	62218	43.505,90	43.505,90	43.505,90		43.505,90		
3000	151	62220	295.818,50	295.818,50	295.818,50	284.133,84	11.684,66		
3001	151	60125	867.972,91	867.972,91	25.319,37	25.319,37	842.653,54		
3001	241	12000	14.677,32	14.677,32	14.677,32	14.677,32			
			30.515.412,00	31.956.630,85	29.004.378,73	28.917.499,26	9.009.325,96	3.039.131,59	
				1.441.218,85		19.908.175,30			
			Suma						

(2013)
ESTADO DE LIQUIDACIÓN DEL PRESUPUESTO

I. LIQUIDACIÓN DEL PRESUPUESTO DE GASTOS

APLICACIÓN PRESUP.	DESCRIPCIÓN	CRÉDITOS PRESUPUESTARIOS		GASTOS COMPROMET.	OBLIGACIONES RECONOCIDAS NETAS	PAGOS	OBLIGACIONES PENDIENTES DE PAGO A 31 DE DICIEMBRE	REMANENTES DE CRÉDITO	
		INICIALES	MODIFICACIONES						DEFINITIVAS
3001	241	12001	SUELDOS DEL GRUPO A2.	38.719,56	38.719,56	38.719,56			
3001	241	12003	SUELDOS DEL GRUPO C1.	19.769,68	19.769,68	19.769,68			
3001	241	12004	SUELDOS DEL GRUPO C2	16.757,16	16.757,16	14.985,21		1.771,95	
3001	241	12006	TRIENIOS	17.988,36	17.988,36	18.453,26		-494,90	
3001	241	12100	COMPLEMENTO DE DESTINO	55.221,32	55.221,32	54.263,62		957,70	
3001	241	12101	COMPLEMENTO ESPECIFICO	76.271,16	76.271,16	74.702,33		1.568,83	
3001	241	131	LABORAL TEMPORAL						
3001	241	143	OTRO PERSONAL						
3001	241	160	CUOTAS SOCIALES	84.230,27	84.230,27	78.221,63		-16.256,89	
3001	241	16001	OTRAS CUOTAS FUERA DE PLANTILLA					6.008,64	
3001	241	22707	TRABAJOS REALIZADOS POR OTRAS EMPRESAS, OTROS	40.000,00	40.000,00	260,93	260,93	39.739,07	
3001	241	22708	CURSOS DE FORMACION	50.000,00	50.000,00	50.000,00			
3001	241	481	APOYO A EMPRENDEDORES	40.000,00	40.000,00	39.050,94	38.564,28	949,06	
3001	241	489	OTRAS TRANSFERENCIAS	40.000,00	40.000,00	33.500,00		6.500,00	
3001	433	226	GASTOS DIVERSOS	20.000,00	20.000,00	78,65	78,65	19.921,35	
3001	433	22706	PROGRAMAS DE FOMENTO DEL EMPLEO	20.000,00	20.000,00	15.028,26	14.701,86	5.298,14	
3001	433	22707	HERRAMIENTAS PROMOCION COMERCIAL	30.000,00	30.000,00	4.500,00		25.500,00	
3001	433	870	APORTACION A FUNDACIONES	15.000,00	15.000,00	15.000,00			
3001	912	100	RETRIB. BASICAS Y OTRAS REMUN. DE MIEMBROS DE ORGANOS GOB.	54.110,70	54.110,70	51.405,20		2.705,50	
3004	151	62244	OBRAS PENDIENTES DE DETERMINACION	343.360,62	343.360,62	343.360,62	58.137,03	285.223,59	
3004	151	62255	CONSTRUCCIONES PMS	125.622,92	125.622,92	181.500,00		125.622,92	
3004	151	62257	INVERSIONES PMS	858.400,09	858.400,09	38.722,36	179.244,53	679.155,56	
4000	331	12001	SUELDOS DEL GRUPO A2.	38.719,56	38.719,56	38.722,36		-2,80	
4000	331	12003	SUELDOS DEL GRUPO C1.	19.769,68	19.769,68	14.689,97		5.079,71	
4000	331	12004	SUELDOS DEL GRUPO C2.	25.135,74	25.135,74	25.135,74			
4000	331	12005	SUELDOS DEL GRUPO E.	15.357,16	15.357,16	15.357,16			
4000	331	12006	TRIENIOS	19.470,08	19.470,08	18.367,21		1.102,87	
4000	331	12100	COMPLEMENTO DE DESTINO.	60.546,64	60.546,64	57.383,26		3.163,38	
4000	331	12101	COMPLEMENTO ESPECIFICO.	104.287,82	104.287,82	102.986,44		-9.385,07	
4000	331	160	CUOTAS SOCIALES	105.776,35	105.776,35	104.295,48		2.797,30	
4000	331	203	ALQUILER DE MAQUINARIA, INSTALACIONES Y UTILLAJE	2.000,00	2.000,00	1.400,00		600,00	
4000	331	213	REPARACION Y MANTENIMIENTO DE MAQUINARIA E INSTALACIONES			2.000,00	2.000,00	-2.000,00	
			Suma	31.524.513,24	2.759.232,46	30.433.773,47	34.283.745,70	9.317.234,59	4.224.657,50

(2013)

ESTADO DE LIQUIDACIÓN DEL PRESUPUESTO

I. LIQUIDACIÓN DEL PRESUPUESTO DE GASTOS

APLICACIÓN PRESUP.	DESCRIPCIÓN	CRÉDITOS PRESUPUESTARIOS		GASTOS COMPROMET.	OBLIGACIONES RECONOCIDAS NETAS	PAGOS	OBLIGACIONES PENDIENTES DE PAGO A 31 DE DICIEMBRE	REMANENTES DE CRÉDITO
		INICIALES	MODIFICACIONES					
4000 331 22000	MATERIAL ORDINARIO NO INVENTARIABLE	5.000,00		5.000,00	5.547,54	5.547,54		-547,54
4000 331 226	GASTOS DIVERSOS	4.000,00		4.000,00	5.548,49	5.131,86	416,63	-1.548,49
4000 331 22600	CANONES DERECHOS DE AUTOR	12.000,00		12.000,00	18.214,80	18.214,80		-6.214,80
4000 331 22601	Atenciones protocolarias y representativas.				765,81	765,81		-765,81
4000 331 22707	PROGRAMACION CULTURAL Y BIBLIOTECA	180.000,00		180.000,00	161.115,52	143.401,52	17.714,00	18.884,48
4000 331 22708	ESCUELA DE DANZA Y MAC	173.300,00		173.300,00	173.300,00	173.300,00		941,08
4000 331 44901	CANONES SOCIEDADES MERCANTILES	591.583,84		591.583,84	590.842,76	434.262,91	156.379,85	1.800,00
4000 331 481	PREMIOS, BECAS Y PENSIONES	8.000,00		8.000,00	6.200,00	6.200,00		1.800,00
4000 331 62510	ADQUISICIÓN LIBROS BIBLIOTECA MUNICIPAL	12.000,00		12.000,00	11.992,62	11.992,62		7,38
4000 912 100	RETRIB. BASICAS Y OTRAS REMUN. DE MIEMBROS DE ORGANOS GOB.	54.110,70		54.110,70	54.110,70	54.110,70		
4000 912 110	RETRIB. BASICAS Y OTRAS REMUNERACIONES DE PERSONAL EVENTUAL.	31.161,34		31.161,34	31.161,34	31.161,34		
4001 338 12003	SUELDOS DEL GRUPO C1.	19.769,68		19.769,68	17.389,68	17.389,68		2.380,00
4001 338 12006	TRIENIOS.	4.420,08		4.420,08	3.995,82	3.995,82		424,26
4001 338 12100	COMPLEMENTO DE DESTINO.	12.311,60		12.311,60	10.641,42	10.641,42		1.670,18
4001 338 12101	COMPLEMENTO ESPECIFICO.	24.897,04		24.897,04	29.247,54	29.247,54		-4.350,50
4001 338 160	CUOTAS SOCIALES	17.621,34		17.621,34	17.382,56	17.382,56		238,78
4001 338 203	ALQUILER DE MAQUINARIA E INSTALACIONES	60.000,00		60.000,00	63.082,26	63.081,66		-3.081,66
4001 338 22601	ATENCIONES PROTOCOLARIAS Y REPRESENTATIVAS				910,00	910,00		-910,00
4001 338 22610	FESTEJOS POPULARES	240.000,00		240.000,00	231.513,82	210.594,92	20.918,90	8.486,18
4001 338 22708	SERVICIOS SANITARIOS EN FESTEJOS POPULARES	18.000,00		18.000,00	12.801,69	12.801,69		5.198,31
4002 912 100	RETRIB. BASICAS Y OTRAS REMUN. DE MIEMBROS DE ORGANOS GOB.	51.047,92		51.047,92	51.047,92	51.047,92		
4002 912 160	CUOTAS SOCIALES	14.571,08		14.571,08	8.691,29	8.691,29		5.879,79
4002 924 226	GASTOS DIVERSOS	5.000,00		5.000,00	4.945,03	4.528,10	416,93	54,97
4002 924 22707	SERVICIO MEDIACION FAMILIAR	12.507,00		12.507,00	12.504,00	10.420,00	2.084,00	3,00
4002 924 22708	PUNTO DE ENCUENTRO FAMILIAR	45.000,00		45.000,00	45.000,00	37.500,00	7.500,00	
4002 924 22710	ASESORIA JURIDICA	7.356,69		7.356,69	7.356,69	7.356,69		
4002 924 22712	CENTRO DE ESCUCHA SAN CAMILO	12.000,00		12.000,00	12.000,00	9.000,00	3.000,00	
4002 924 22713	LUDOTECA INFANTIL	37.481,40		37.481,40	29.984,90	21.438,17	5.622,10	10.421,13
4002 924 22714	ENGLISH CAMP	6.000,00		6.000,00	6.000,00	6.000,00		
	Suma	33.183.652,95	2.759.232,46	35.942.885,41	32.057.816,25	22.147.970,17	9.531.287,00	4.263.628,24

(2013)
ESTADO DE LIQUIDACIÓN DEL PRESUPUESTO

I. LIQUIDACIÓN DEL PRESUPUESTO DE GASTOS

APLICACIÓN PRESUP.	DESCRIPCIÓN	CRÉDITOS PRESUPUESTARIOS		GASTOS COMPROMET.	OBLIGACIONES RECONOCIDAS NETAS	PAGOS	OBLIGACIONES PENDIENTES DE PAGO A 31 DE DICIEMBRE	REMANENTES DE CRÉDITO
		INICIALES	MODIFICACIONES					
4003	12005	69.107,22		69.107,22	69.107,22	69.107,22		
4003	12006	9.617,58		9.617,58	10.169,85	10.169,85		-552,27
4003	12100	40.049,10		40.049,10	40.049,10	40.049,10		
4003	12101	84.212,10		84.212,10	84.212,10	84.212,10		
4003	160	81.851,04		81.851,04	95.604,19	95.604,19		-13.753,15
4003	22101				62.000,00	62.000,00		-62.000,00
4003	223	5.000,00		5.000,00	2.890,80	2.442,00		2.109,20
4003	22601				825,00			-825,00
4003	22707	62.000,00		62.000,00	53.536,16	29.706,96		13.229,72
4003	22708	12.000,00		12.000,00	11.092,00	9.982,80		908,00
4003	22709	5.000,00		5.000,00				5.000,00
4003	22710	25.000,00		25.000,00	4.588,07	4.228,07		20.551,93
4003	22717	124.020,00		124.020,00	97.547,06	84.057,17		28.572,94
4003	470	680.000,00		680.000,00	441.641,22	332.735,48		238.368,78
4003	470	548.491,68		548.491,68	548.491,68	502.784,04		45.707,64
4003	44901	1.632.627,59		1.632.627,59	1.632.627,54	1.335.866,08		296.761,46
4003	100	51.047,92		51.047,92		51.047,92		0,05
4003	110	31.161,34		31.161,34		31.161,34		
4003	160							
4004	12001	12.906,52		12.906,52	12.906,52	12.906,52		
4004	12006	3.407,46		3.407,46	2.339,70	2.339,70		
4004	12100	7.137,76		7.137,76	7.137,76	7.137,76		
4004	12101	9.500,54		9.500,54	9.500,54	9.500,54		
4004	13000	12.906,52		12.906,52	16.086,33	16.086,33		
4004	13002	16.127,44		16.127,44	13.756,32	13.756,32		
4004	160	17.790,05		17.790,05	17.382,56	17.382,56		
4004	223	2.500,00		2.500,00	1.427,80	1.427,80		
4004	226	3.000,00		3.000,00	3.000,00	3.000,00		
4004	22707	45.000,00		45.000,00	39.795,73	32.801,33		5.204,27
4004	481	4.000,00		4.000,00	1.800,00	1.500,00		2.500,00
4004	483	46.800,00		46.800,00	46.800,00	32.760,00		
	Suma	36.829.914,81	2.759.232,46	39.589.147,27	35.081.657,38	24.982.904,93	10.098.752,45	4.507.489,89

(2013)

ESTADO DE LIQUIDACIÓN DEL PRESUPUESTO

I. LIQUIDACIÓN DEL PRESUPUESTO DE GASTOS

APLICACIÓN PRESUP.	DESCRIPCIÓN	CRÉDITOS PRESUPUESTARIOS		GASTOS COMPROMET.	OBLIGACIONES RECONOCIDAS NETAS	PAGOS	OBLIGACIONES PENDIENTES DE PAGO A 31 DE DICIEMBRE	REMANENTES DE CRÉDITO
		INICIALES	MODIFICACIONES					
4004	489	4.000,00		1.181,58	1.181,58	1.181,58		2.818,42
5000	100	105.158,62		104.685,13	104.685,13	104.685,13		473,49
5000	160	30.180,52		17.382,56	17.382,56	17.382,56		12.797,96
5000	489	60.000,00		60.000,00	60.000,00	60.000,00		
5001	226	6.000,00		5.744,05	5.744,05	5.744,05		255,95
5001	22610	23.000,00		23.095,58	23.095,58	13.907,34	9.188,24	-95,58
5001	22707	70.000,00		67.781,30	67.781,27	58.562,37	9.218,90	2.218,73
5001	100			43.755,36	43.755,36	43.755,36		-43.755,36
5001	160	14.677,32		14.677,32	14.677,32	14.677,32		
5002	12000	90.345,64		90.345,64	90.345,64	90.345,64		
5002	12001	9.884,84		9.884,84	9.884,84	9.884,84		
5002	12003	16.757,16		16.757,16	16.757,16	16.757,16		
5002	12004							
5002	12005	25.337,34		26.799,29	26.799,29	26.799,29		-1.461,95
5002	12006	76.165,04	511,56	77.110,39	77.110,39	77.110,39		-433,79
5002	12100	104.247,36	6.101,55	109.493,36	109.493,36	109.493,36		855,55
5002	12101	96.838,02	1.856,66	95.604,21	95.604,21	95.604,21		3.090,47
5002	160	3.000,00		198,92	198,92	198,92	198,92	2.801,08
5002	226	97.900,00		102.927,21	102.927,21	80.100,00	22.827,21	-5.027,21
5002	22707							
5002	22708	35.000,00		23.608,61	23.608,61	20.596,05	3.012,56	11.391,39
5002	22709	4.000,00		1.633,50	1.633,50		1.633,50	2.366,50
5002	22712	3.500,00		3.500,00	3.500,00	1.929,95	1.570,05	
5002	44801	744.961,24		705.097,76	697.306,95	586.762,25	110.544,70	47.654,29
5002	480	100.000,00		106.518,85	106.518,85	98.390,98	8.127,87	-6.518,85
5002	48002	200.340,32		181.540,05	181.540,05	133.705,22	47.834,83	18.800,27
5002	489	3.500,00		3.500,00	3.500,00			3.500,00
5002	48901	12.000,00		12.000,00	12.000,00		12.000,00	
5002	313	8.868,68		6.515,87	6.073,32	5.287,55	785,77	2.795,36
5002	313	32.336,16		32.336,16	32.336,16	24.252,12	8.084,04	
		38.803.913,07	2.767.702,23	41.571.615,30	37.012.417,11	26.618.638,07	10.393.779,04	4.559.198,19
		Suma						

ESTADO DE LIQUIDACIÓN DEL PRESUPUESTO

I. LIQUIDACIÓN DEL PRESUPUESTO DE GASTOS

APLICACIÓN PRESUP.	DESCRIPCIÓN	CRÉDITOS PRESUPUESTARIOS		GASTOS COMPROMET.	OBLIGACIONES RECONOCIDAS NETAS	PAGOS	OBLIGACIONES PENDIENTES DE PAGO A 31 DE DICIEMBRE	REMANENTES DE CRÉDITO
		INICIALES	MODIFICACIONES DEFINITIVAS					
5002	313 22708 CONTROL POBLACIÓN FELINA	46.000,00	46.000,00	46.000,00	45.980,04	42.148,37	3.831,67	19,96
5002	313 22709 SERVICIO ORIENTACION SOCIO SANITARIA	12.222,22	12.222,22	12.222,22	12.222,22	9.166,66	3.055,54	
5002	313 22710 SERVICIO RECOGIDA ANIMALES ABANDONADOS	7.000,00	7.000,00	5.400,00	5.400,00	4.500,00	900,00	1.600,00
5002	912 100 Retrib. básicas y otras remun. de miembros de órganos gob.							
5003	232 12001 Sueldos del Grupo A2.							
5003	232 12004 Sueldos del Grupo C2.							
5003	232 12006 trienios.							
5003	232 12100 Complemento de destino.							
5003	232 12101 Complemento específico.							
5003	232 160 CUOTAS SOCIALES	14.650,75	14.650,75	17.382,53	17.382,53	17.382,53	500,00	-2.731,78
5003	232 22707 TRABAJOS REALIZADOS POR OTRAS EMPRESAS. COOPERACION	20.000,00	20.000,00	10.258,72	10.258,65	9.758,65		9.741,35
5003	232 22708 TRABAJOS REALIZADOS POR OTRAS EMPRESAS. INMIGRACION	18.000,00	18.000,00	19.118,86	18.118,86	15.618,86	2.500,00	-118,86
5003	232 481 PREMIOS, BECAS Y PENSIONES DE ESTUDIO E INVESTIGACION			800,00	800,00	800,00		-800,00
5003	232 489 PROYECTOS DE COOPERACION AL DESARROLLO	20.000,00	20.000,00	19.200,00	19.200,00	15.360,00	3.840,00	800,00
5003	912 100 RETRIB. BASICAS Y OTRAS REMUN. DE MIEMBROS DE ORGANOS DE GOB	51.047,92	51.047,92	51.047,92	51.047,92	51.047,92		
5003	924 12100 Complemento de destino.							
5003	924 12101 Complemento específico.							
5004	340 44901 CANONES E.M.S.							
5004	924 12001 SUELDOS DEL GRUPO A2.	12.906,52	12.906,52	12.906,52	12.906,52	12.906,52		
5004	924 12004 SUELDOS DEL GRUPO C2.	8.378,58	8.378,58	8.378,58	8.378,58	8.378,58		
5004	924 12006 TRIENIOS.	3.672,48	3.672,48	3.754,98	3.754,98	3.754,98		-82,50
5004	924 12100 COMPLEMENTO DE DESTINO.	12.664,82	12.664,82	12.664,82	12.664,82	12.664,82		
5004	924 12101 COMPLEMENTO ESPECIFICO.	17.358,60	17.358,60	17.358,60	17.358,60	17.358,60		
5004	924 160 CUOTAS SOCIALES	15.779,55	15.779,55	8.691,40	8.691,40	8.691,40		7.088,15
5004	924 22601 ATENCIONES PROTOCOLARIAS Y REPRESENTATIVAS			1.056,20	1.024,20	1.024,20		-1.024,20
5004	924 22707 SERVICIO ASESORIA JURIDICA PARA MUJERES	20.328,00	20.328,00	20.328,00	19.824,00	18.172,00	1.652,00	504,00
5004	924 22708 SERVICIO ATENCION A MUJERES EN CONFLICTO	49.680,00	49.680,00	48.898,00	48.562,20	45.540,00	3.022,20	1.117,80
5004	924 22709 PROGRAMACION CONCILIACION VIDA LABORAL MUJERES	10.000,00	10.000,00	6.701,00	6.701,00	3.500,00	3.201,00	3.299,00
5004	924 22710 TALLERES	9.000,00	9.000,00	6.410,00	6.410,00	6.060,00	350,00	2.590,00
	Suma	39.152.602,51	41.920.304,74	37.735.095,86	37.339.103,63	26.922.472,18	10.416.631,45	4.581.201,11

ESTADO DE LIQUIDACIÓN DEL PRESUPUESTO

I. LIQUIDACIÓN DEL PRESUPUESTO DE GASTOS

APLICACIÓN PRESUP.	DESCRIPCIÓN	CRÉDITOS PRESUPUESTARIOS		GASTOS COMPROMET.	OBLIGACIONES RECONOCIDAS NETAS	PAGOS	OBLIGACIONES PENDIENTES DE PAGO A 31 DE DICIEMBRE	REMANENTES DE CRÉDITO
		INICIALES	MODIFICACIONES					
5004	924	22712		5.000,00	1.840,68	1.308,28	532,40	3.159,32
5004	924	22713		7.000,00	6.897,00	6.897,00		103,00
5004	924	480		15.000,00	1.390,00	1.390,00		13.610,00
9999	221	162		378.000,00	304.629,30	304.629,30		73.370,70
9999	912	100		71.737,68	71.737,68	71.737,68		
9999	912	10001		230.679,72	250.473,57	250.473,57		-19.793,85
9999	912	110		363.954,36	338.395,31	338.395,31		25.559,05
9999	920	12000		44.031,96	34.247,08	34.247,08		9.784,88
9999	920	12003		19.769,68	19.769,68	19.769,68		
9999	920	12004		83.785,80	82.648,17	82.648,17		1.137,63
9999	920	12005		53.750,06	53.750,06	53.750,06		
9999	920	12006		27.868,12	28.953,81	28.953,81		-1.085,69
9999	920	12100		133.129,08	124.270,83	124.270,83		8.858,25
9999	920	12101		224.298,06	216.403,15	216.403,15		1.894,93
9999	920	131		186.480,33	113.982,10	113.982,10		72.498,23
9999	920	150		60.000,00	15.743,76	15.743,76		44.256,24
9999	920	15001		24.200,00	14.504,89	14.504,89		9.695,11
9999	920	15002		12.000,00	10.462,86	10.462,86		1.537,14
9999	920	15003		23.500,00	18.000,00	18.000,00		5.500,00
9999	920	151		10.000,00	10.000,00			10.000,00
9999	920	160		300.000,00	373.725,47	373.725,47		-73.725,47
9999	920	16001		47.588,07	47.588,07	373.725,47		47.588,07
9999	920	16003		100.906,32	100.906,32			100.906,32
9999	920	226		5.000,00	3.770,51	3.770,51		1.229,61
9999	920	22601		20.000,00	21.412,09	19.645,98	1.304,38	-950,36
9999	920	22606		1.000,00	1.000,00			1.000,00
9999	920	22703		1.000,00	1.000,00			1.000,00
9999	920	22705		1.000,00	1.000,00			1.000,00
9999	920	22707		10.000,00	10.000,00			10.000,00
9999	920	230		2.500,00	3.616,31	3.616,31		-1.116,31
9999	920	231		2.000,00	1.317,76	1.317,76		682,24
9999	920	233		2.500,00	2.500,00			2.500,00
				Suma	44.381.954,00	29.032.115,62	10.418.468,23	4.931.370,15

ESTADO DE LIQUIDACIÓN DEL PRESUPUESTO

I. LIQUIDACIÓN DEL PRESUPUESTO DE GASTOS

APLICACIÓN PRESUP.	DESCRIPCIÓN	CRÉDITOS PRESUPUESTARIOS		GASTOS COMPROMET.	OBLIGACIONES RECONOCIDAS NETAS	PAGOS	OBLIGACIONES PENDIENTES DE PAGO A 31 DE DICIEMBRE	REMANENTES DE CRÉDITO
		INICIALES	MODIFICACIONES					
9999 924 225	TASA RADIOELECTRICA EMISORA	20.000,00		300,00	300,00	200,00	100,00	-300,00
9999 924 226	GASTOS DIVERSOS COMUNICACION SOCIAL			2.307,80	2.307,80		2.307,80	17.692,20
9999 924 22602	COMUNICACION SOCIAL	125.000,00		116.463,85	115.651,41	86.712,93	28.938,48	9.348,59
9999 924 22707	BOLETIN MUNICIPAL	60.000,00		46.973,40	46.973,40	42.973,56	3.999,84	13.026,60
9999 924 22708	FOLLETOS Y OTRAS PUBLICACIONES	20.000,00		8.370,18	8.370,18	6.192,18	2.178,00	11.629,82
9999 924 22709	REPORTAJES FOTOGRAFICOS CORPORATIVOS	30.000,00		28.067,16	28.067,16	21.050,37	7.016,79	1.932,84
	Suma	41.875.281,75	2.761.672,25	40.049.520,32	39.652.253,80	29.189.244,66	10.463.009,14	4.984.700,20



3.4. ESTADO DE LIQUIDACIÓN DEL PRESUPUESTO DE GASTOS. Resumen por clasificación económica.

ESTADO DE LIQUIDACIÓN DEL PRESUPUESTO DE GASTOS: RESUMEN POR CLASIFICACIÓN ECONÓMICA

Capítulo: 1 GASTOS DE PERSONAL.

ARTICULO	CONCEPTO SUBCONCEPTO	CRÉDITOS PRESUPUESTARIOS		GASTOS COMPROMET.	OBLIGACIONES RECONOCIDAS NETAS	PAGOS	OBLIGACIONES PENDIENTES DE PAGO A 31 DE DICIEMBRE	REMANENTES DE CRÉDITO
		INICIALES	MODIFICACIONES DEFINITIVAS					
10	Órganos de gobierno y personal directivo.							
100	Retrib. básicas y otras remun. de miembros de órganos gob.	699.626,62		666.191,12	666.191,12	666.191,12		33.435,50
100	Retrib. básicas y otras remun. de miembros de órganos gob.	230.679,72		250.473,57	250.473,57	250.473,57		-19.793,85
10001	PROTOCOLO POLITICO	930.306,34		916.664,69	916.664,69	916.664,69		13.641,65
	Total Concepto	930.306,34		916.664,69	916.664,69	916.664,69		13.641,65
	Total Artículo.	930.306,34		916.664,69	916.664,69	916.664,69		13.641,65
11	Personal eventual.							
110	Retrib. básicas y otras remuneraciones de personal eventual.	524.370,98		499.181,39	499.181,39	499.181,39		25.189,59
110	Retrib. básicas y otras remuneraciones de personal eventual.	524.370,98		499.181,39	499.181,39	499.181,39		25.189,59
	Total Concepto	524.370,98		499.181,39	499.181,39	499.181,39		25.189,59
	Total Artículo.	524.370,98		499.181,39	499.181,39	499.181,39		25.189,59
12	Personal Funcionario.							
120	Retribuciones básicas.							
12000	Sueldos del Grupo A1.	337.580,76		321.718,69	321.718,69	321.718,69		15.862,07
12001	Sueldos del Grupo A2.	309.756,48		271.505,78	271.505,78	271.505,78		38.250,70
12002	Sueldos del Grupo B.	11.508,24		11.508,24	11.508,24	11.508,24		
12003	Sueldos del Grupo C1.	316.314,88		297.561,51	297.561,51	297.561,51		18.753,37
12004	Sueldos del Grupo C2.	988.672,44		967.628,00	967.628,00	967.628,00		21.044,44
12005	Sueldos del Grupo E.	145.893,02		145.893,02	145.893,02	145.893,02		
12006	Tienios.	367.845,38		345.229,22	345.229,22	345.229,22		22.616,16
	Total Concepto	2.477.571,20		2.361.044,46	2.361.044,46	2.361.044,46		116.526,74
121	Retribuciones complementarias.							
12100	Complemento de destino.	1.342.063,00		1.282.089,62	1.282.089,62	1.282.089,62		59.973,38

ESTADO DE LIQUIDACIÓN DEL PRESUPUESTO DE GASTOS: RESUMEN POR CLASIFICACIÓN ECONÓMICA

Capítulo: 1 GASTOS DE PERSONAL.

ARTÍCULO	CONCEPTO SUBCONCEPTO	CRÉDITOS PRESUPUESTARIOS		GASTOS COMPROMET.	OBLIGACIONES RECONOCIDAS NETAS	PAGOS	OBLIGACIONES PENDIENTES DE PAGO A 31 DE DICIEMBRE	REMANENTES DE CRÉDITO
		INICIALES	MODIFICACIONES					
12101	Complemento específico.	2.654.601,74	-1.316,43	2.653.285,31	2.662.427,08	2.662.427,08		-29.141,77
12103	Otros complementos.	3.000,00		3.000,00				3.000,00
12104	Unificación de Complementos. Anexo de Policía	202.500,00		202.500,00	3.041,63	3.041,63		199.458,37
12105	AJUSTES REORGANIZATIVOS	3.000,00		3.000,00				3.000,00
12106	Retribuciones complementarias.	5.000,00		5.000,00	1.759,56	1.759,56		3.240,44
12107	Otros ajustes reorganizativos	3.600,00		3.600,00				3.600,00
12108	Ajustes técnicos reorganizativos	31.200,00		31.200,00				31.200,00
12110	Ajustes técnicos reorganizativos	45.000,00		45.000,00	47.871,00	47.871,00		-2.871,00
12111	Nocturnidad. Anexo de Policía	31.000,00		31.000,00	30.011,49	30.011,49		988,51
12112	Bolsa Horas. Anexo de Policía	50.000,00		50.000,00	44.195,58	44.195,58		5.804,42
12113	Cesión de días-Anexo de Policía	18.000,00		18.000,00	5.000,00	5.000,00		13.000,00
	Fiestas. Anexo de Policía	18.000,00		18.000,00	5.000,00	5.000,00		13.000,00
	Total Concepto	4.388.964,74	-1.316,43	4.387.648,31	4.096.395,96	4.096.395,96		291.262,35
	Total Artículo.	6.866.535,94	-1.316,43	6.865.219,51	6.457.440,42	6.457.440,42		407.779,09
13	Personal Laboral.							
	Laboral Fijo.							
13000	Retribuciones básicas.	68.219,46		68.219,46	83.184,37	83.184,37		-14.964,91
13002	Otras remuneraciones.	93.341,36		93.341,36	81.919,92	81.919,92		11.421,44
	Total Concepto	161.560,82		161.560,82	165.104,29	165.104,29		-3.543,47
131	Laboral temporal.							
131	Laboral temporal.	186.480,33		186.480,33	113.982,10	113.982,10		72.498,23
	Total Concepto	186.480,33		186.480,33	113.982,10	113.982,10		72.498,23
	Total Artículo.	348.041,15		348.041,15	279.086,39	279.086,39		68.954,76
14	Otro personal.							
143	Otro personal.							
143	Otro personal.				16.256,89	16.256,89		-16.256,89

ESTADO DE LIQUIDACIÓN DEL PRESUPUESTO DE GASTOS: RESUMEN POR CLASIFICACIÓN ECONÓMICA

Capítulo: 1 GASTOS DE PERSONAL.

ARTÍCULO	CONCEPTO SUBCONCEPTO	CRÉDITOS PRESUPUESTARIOS		GASTOS COMPROMET.	OBLIGACIONES RECONOCIDAS NETAS	PAGOS	OBLIGACIONES PENDIENTES DE PAGO A 31 DE DICIEMBRE	REMANENTES DE CRÉDITO
		INICIALES	MODIFICACIONES DEFINITIVAS					
	Total Concepto			16.256,89	16.256,89	16.256,89		-16.256,89
	Total Artículo.			16.256,89	16.256,89	16.256,89		-16.256,89
15	Incentivos al rendimiento.							
	150 Productividad.							
	150 Productividad.	244.791,58	244.791,58	176.493,78	176.493,78	176.493,78		68.297,80
	15001 Otros incentivos al rendimiento	24.200,00	24.200,00	14.504,89	14.504,89	14.504,89		9.695,11
	15002 Otros incentivos	12.000,00	12.000,00	10.462,86	10.462,86	10.462,86		1.537,14
	15003 Otras productividades	23.500,00	23.500,00	18.000,00	18.000,00	18.000,00		5.500,00
	Total Concepto	304.491,58	304.491,58	219.461,53	219.461,53	219.461,53		85.030,05
151	Gratificaciones.							
	151 Gratificaciones.	18.400,00	18.400,00	7.900,00	7.900,00	7.900,00		10.500,00
	Total Concepto	18.400,00	18.400,00	7.900,00	7.900,00	7.900,00		10.500,00
152	Otros incentivos al rendimiento.							
	152 Otros incentivos al rendimiento.	140.000,00	140.000,00					140.000,00
	Total Concepto	140.000,00	140.000,00					140.000,00
	Total Artículo.	462.891,58	462.891,58	227.361,53	227.361,53	227.361,53		235.530,05
16	Cuotas, prestaciones y gastos soc. a cargo del empleador.							
	160 Cuotas sociales.							
	160 Cuotas sociales.	2.261.179,79	2.262.496,22	2.216.279,05	2.216.279,05	2.216.279,05		46.217,17
	16000 Seguridad Social.	10.575,56	10.575,56					10.575,56
	16001 CUOTAS SOCIALES FUERA DE PLANTILLA	47.588,07	47.588,07					47.588,07
	16003 OTRAS CUOTAS SOCIALES	292.674,32	292.674,32	99.734,87	99.734,87	99.734,87		192.939,45
	Total Concepto	2.612.017,74	2.613.334,17	2.316.013,92	2.316.013,92	2.316.013,92		237.320,25
162	Gastos sociales del personal.							

(2013)

Pág. 4

ESTADO DE LIQUIDACIÓN DEL PRESUPUESTO DE GASTOS: RESUMEN POR CLASIFICACIÓN ECONÓMICA

Capítulo: 1 GASTOS DE PERSONAL.

ARTÍCULO	CONCEPTO SUBCONCEPTO	CRÉDITOS PRESUPUESTARIOS		GASTOS COMPROMET.	OBLIGACIONES RECONOCIDAS NETAS	PAGOS	OBLIGACIONES PENDIENTES DE PAGO A 31 DE DICIEMBRE	REMANENTES DE CRÉDITO
		INICIALES	MODIFICACIONES					
162	Gastos sociales del personal.	378.000,00		378.000,00	304.629,30	304.629,30		73.370,70
16201	Formación	48.000,00		48.000,00	30.266,00	16.166,00	14.100,00	17.734,00
16206	PREVENCIÓN DE RIESGOS LABORALES	40.000,00		40.000,00	5.638,60	5.638,60		34.361,40
	Total Concepto	466.000,00		466.000,00	340.533,90	326.433,90	14.100,00	125.466,10
	Total Artículo.	3.078.017,74	1.316,43	3.079.334,17	2.656.547,82	2.642.447,82	14.100,00	422.786,35
	Total Capítulo	12.210.163,73		12.210.163,73	11.052.539,13	11.038.439,13	14.100,00	1.157.624,60

ESTADO DE LIQUIDACIÓN DEL PRESUPUESTO DE GASTOS: RESUMEN POR CLASIFICACIÓN ECONÓMICA

Capítulo: 2 GASTOS CORRIENTES EN BIENES Y SERVICIOS.

ARTÍCULO	CONCEPTO SUBCONCEPTO	CRÉDITOS PRESUPUESTARIOS		GASTOS COMPROMET.	OBLIGACIONES RECONOCIDAS NETAS	PAGOS	OBLIGACIONES PENDIENTES DE PAGO A 31 DE DICIEMBRE	REMANENTES DE CRÉDITO
		INICIALES	MODIFICACIONES					
20	Arrendamientos y cánones.							
202	Arrendamientos de edificios y otras construcciones.							
	20201 GASTOS DE COMUNIDAD LOCALES	35.000,00		36.611,93	36.611,93	33.372,00	3.239,93	-1.611,93
	Total Concepto	35.000,00		36.611,93	36.611,93	33.372,00	3.239,93	-1.611,93
203	Arrendamientos de maquinaria, instalaciones y utilillaje.							
203	Arrendamientos de maquinaria, instalaciones y utilillaje.	68.000,00		64.482,60	64.481,66	64.481,66		3.518,34
	Total Concepto	68.000,00		64.482,60	64.481,66	64.481,66		3.518,34
206	Arrendamientos de equipos para procesos de información.							
206	Arrendamientos de equipos para procesos de información.	12.000,00						12.000,00
	Total Concepto	12.000,00						12.000,00
	Total Artículo.	115.000,00		101.094,53	101.093,59	97.853,66	3.239,93	13.906,41
21	Reparaciones, mantenimiento y conservación.							
210	Infraestructuras y bienes naturales.							
210	Infraestructuras y bienes naturales.	150.000,00		71.286,23	71.281,85	67.285,96	3.995,89	78.718,15
	Total Concepto	150.000,00		71.286,23	71.281,85	67.285,96	3.995,89	78.718,15
212	Edificios y otras construcciones.							
212	Edificios y otras construcciones.	50.000,00		44.448,04	44.157,64	44.157,64		5.842,36
	Total Concepto	50.000,00		44.448,04	44.157,64	44.157,64		5.842,36
213	Maquinaria, instalaciones técnicas y utilillaje.							
213	Maquinaria, instalaciones técnicas y utilillaje.	70.000,00		71.732,12	69.563,80	60.131,27	9.432,53	436,20
21301	MANTENIMIENTO MAQUINARIA E INSTALACIONES	100.000,00		104.546,55	103.717,70	91.541,89	12.175,81	-3.717,70
21302	MANTENIMIENTO DE MAQUINARIA E INSTALACIONES	17.000,00		14.059,00	14.059,00	13.732,29	326,71	2.941,00

ESTADO DE LIQUIDACIÓN DEL PRESUPUESTO DE GASTOS: RESUMEN POR CLASIFICACIÓN ECONÓMICA

Capítulo: 2 GASTOS CORRIENTES EN BIENES Y SERVICIOS.

ARTÍCULO	CONCEPTO SUBCONCEPTO	CRÉDITOS PRESUPUESTARIOS		GASTOS COMPROMET.	OBLIGACIONES RECONOCIDAS NETAS	PAGOS	OBLIGACIONES PENDIENTES DE PAGO A 31 DE DICIEMBRE	REMANENTES DE CRÉDITO
		INICIALES	MODIFICACIONES					
21303	MANTENIMIENTO MAQUINARIA E INSTALACIONES	10.000,00		10.000,00	9.040,82		9.040,82	959,18
	Total Concepto	197.000,00		197.000,00	196.381,32	165.405,45	30.975,87	618,68
214	Elementos de transporte.							
214	Elementos de transporte.	20.000,00		20.000,00	28.809,46	15.584,92	13.224,54	-8.809,46
	Total Concepto	20.000,00		20.000,00	28.809,46	15.584,92	13.224,54	-8.809,46
	Total Artículo.	417.000,00		417.000,00	340.630,27	292.433,97	48.196,30	76.369,73
22	Material, suministros y otros.							
220	Material de oficina.							
22000	Ordinario no inventariable.	39.000,00		39.000,00	27.280,60	25.978,31	421,29	12.600,40
22001	Prensa, revistas, libros y otras publicaciones.	23.000,00		23.000,00	16.542,44	15.592,39	950,05	6.457,56
22002	Material informático no inventariable.	15.000,00		15.000,00	21.144,02	20.508,89	154,88	-5.663,77
22003	MATERIAL AUDIOVISUAL, DE ACAMPADA, Y OTRO NO INVENTARIABLE	1.500,00		1.500,00	1.500,00	1.500,00		
	Total Concepto	78.500,00		78.500,00	66.467,06	63.579,59	1.526,22	13.394,19
221	Suministros.							
22100	Energía eléctrica.	2.076.000,00		2.076.000,00	1.891.214,96	1.626.499,43	264.541,71	184.958,86
22101	Agua.	1.126.000,00	70.000,00	1.196.000,00	1.712.270,98	289.002,66	1.423.268,32	-516.270,98
22102	Gas.	348.000,00		348.000,00	517.811,67	445.585,22	72.226,45	-169.811,67
22103	Combustibles y carburantes.	18.000,00		18.000,00	16.127,74	13.323,85	2.803,89	1.872,26
22104	Vestuario.	35.000,00	-19.785,93	15.214,07	10.985,05	10.985,05		4.229,02
22110	Productos de limpieza y aseo.	15.000,00		15.000,00	3.515,80	3.515,80		11.484,20
	Total Concepto	3.618.000,00	50.214,07	3.668.214,07	4.151.926,20	2.388.912,01	1.762.840,37	-483.538,31
222	Comunicaciones.							
22200	Servicios de Telecomunicaciones.	260.000,00		260.000,00	267.505,52	188.093,23	78.716,60	-6.809,83
22205	ANUNCIOS EN BOLETINES	70.000,00		70.000,00	35.254,97	33.966,82	439,65	35.593,53

(2013)

ESTADO DE LIQUIDACIÓN DEL PRESUPUESTO DE GASTOS: RESUMEN POR CLASIFICACIÓN ECONÓMICA

Capítulo: 2 GASTOS CORRIENTES EN BIENES Y SERVICIOS.

ARTÍCULO	CONCEPTO SUBCONCEPTO	CRÉDITOS PRESUPUESTARIOS		GASTOS COMPROMET.	OBLIGACIONES RECONOCIDAS NETAS	PAGOS	OBLIGACIONES PENDIENTES DE PAGO A 31 DE DICIEMBRE	REMANENTES DE CRÉDITO
		INICIALES	MODIFICACIONES					
22206	ANUNCIOS PRENSA	15.000,00		3.974,85	3.974,85	3.974,85		11.025,15
	Total Concepto	345.000,00		306.734,74	305.191,15	226.034,90	79.156,25	39.808,85
223	Transportes.							
223	Transportes.	22.500,00	4.716,13	16.160,28	15.614,32	13.692,62	1.921,70	11.601,81
	Total Concepto	22.500,00	4.716,13	16.160,28	15.614,32	13.692,62	1.921,70	11.601,81
224	Primas de seguros.							
224	Primas de seguros.	255.000,00		207.473,75	207.473,75	203.302,05	4.171,70	47.526,25
	Total Concepto	255.000,00		207.473,75	207.473,75	203.302,05	4.171,70	47.526,25
225	Tributos.							
225	Tributos.	1.445.613,18	24.344,09	906.640,50	906.640,50	200,00	906.440,50	563.316,77
	Total Concepto	1.445.613,18	24.344,09	906.640,50	906.640,50	200,00	906.440,50	563.316,77
226	Gastos diversos.							
226	Gastos diversos.	139.000,00	1.024,61	96.178,95	93.850,33	85.000,33	8.850,00	46.174,28
22600	CANONES	12.000,00		18.214,80	18.214,80	18.214,80		-6.214,80
22601	Atenciones protocolarias y representativas.	20.000,00		25.913,69	25.417,96	23.288,58	2.129,38	-5.417,96
22602	Publicidad y propaganda.	137.000,00		123.723,85	122.911,41	93.972,93	28.938,48	14.088,59
22604	Jurídicos, contenciosos.	200.000,00		182.104,54	182.104,54	137.884,99	44.219,55	17.895,46
22605	GASTOS MANTENIMIENTO JUZGADO DE PAZ	10.000,00		7.704,60	7.695,65	7.256,90	438,75	2.304,35
22606	Reuniones, conferencias y cursos.	1.000,00						1.000,00
22608	INDEMNIZACIONES Y SENTENCIAS			9.772,88	9.772,88	9.772,88		-9.772,88
22609	OTROS	10.000,00		4.134,12	4.134,12	4.134,12		5.865,88
22610	OTROS	263.000,00		254.609,40	254.609,40	224.502,26	30.107,14	8.390,60
22611	GASTOS DIVERSOS CONVENIO	9.000,00		679,00	679,00	679,00		8.321,00
	Total Concepto	801.000,00	1.024,61	723.035,83	719.390,09	604.706,79	114.683,30	82.634,52

ESTADO DE LIQUIDACIÓN DEL PRESUPUESTO DE GASTOS: RESUMEN POR CLASIFICACIÓN ECONÓMICA

Capítulo: 2 GASTOS CORRIENTES EN BIENES Y SERVICIOS.

ARTÍCULO	CONCEPTO SUBCONCEPTO	CRÉDITOS PRESUPUESTARIOS		GASTOS COMPROMET.	OBLIGACIONES RECONOCIDAS NETAS	PAGOS	OBLIGACIONES PENDIENTES DE PAGO A 31 DE DICIEMBRE	REMANENTES DE CRÉDITO
		INICIALES	MODIFICACIONES					
227	Trabajos realizados por otras empresas y profesionales.							
22702	Valoraciones y peritajes.	100.000,00	-17.344,25	2.882,87	2.882,87	2.882,87		79.772,88
22703	CURSOS CONCEJALES	1.000,00						1.000,00
22705	Procesos electorales.	1.000,00						1.000,00
22706	Estudios y trabajos técnicos.	28.868,68		21.544,13	20.775,18	5.287,55	15.487,63	8.093,50
22707	TRABAJOS REALIZADOS POR OTRAS EMPRESAS. OTROS	9.395.742,21	-31.066,65	9.208.443,47	9.160.855,99	4.875.210,85	4.285.645,14	203.819,57
22708	OTROS	860.977,41		769.803,58	767.436,67	652.603,99	114.832,68	93.540,74
22709	TRABAJOS CON OTRAS EMPRESAS	245.215,42		130.725,99	130.425,95	106.165,13	24.260,82	114.789,47
22710	OTROS	728.245,03		663.269,51	662.902,07	597.247,43	65.654,64	65.342,96
22712	OTROS	412.879,15		424.277,23	424.277,23	361.714,39	62.562,84	-11.398,08
22713	OTROS	993.331,94		861.808,83	858.760,82	675.550,83	183.209,99	134.571,12
22714	OTROS	41.233,07		36.508,28	36.507,81	29.756,90	6.750,91	4.725,26
22715	OTROS	195.000,00		181.734,99	181.734,99	156.298,78	25.436,21	13.265,01
22716	OTROS	4.000,00		2.210,00	2.210,00	2.210,00		1.790,00
22717	TRABAJOS REALIZADOS POR OTRAS EMPRESAS	351.020,00		339.265,03	328.017,88	228.468,92	99.548,96	23.002,12
22718	OTROS	50.000,00		45.977,45	45.977,45	37.910,79	8.066,66	4.022,55
	Total Concepto	13.408.512,91	-48.410,90	12.686.451,36	12.622.764,91	7.731.308,43	4.891.456,48	737.337,10
23	Indemnizaciones por razón del servicio.	19.974.126,09	31.888,00	19.064.889,72	18.993.932,91	11.231.736,39	7.762.196,52	1.012.081,18
230	Dietas.							
230	Dietas.	2.500,00		3.616,31	3.616,31	3.616,31		-1.116,31
	Total Concepto	2.500,00		3.616,31	3.616,31	3.616,31		-1.116,31
231	Locomoción.							
231	Locomoción.	2.000,00		1.317,76	1.317,76	1.317,76		682,24

ESTADO DE LIQUIDACIÓN DEL PRESUPUESTO DE GASTOS: RESUMEN POR CLASIFICACIÓN ECONÓMICA

Capítulo: 2 GASTOS CORRIENTES EN BIENES Y SERVICIOS.

ARTÍCULO	CONCEPTO SUBCONCEPTO	CRÉDITOS PRESUPUESTARIOS		GASTOS COMPROMET.	OBLIGACIONES RECONOCIDAS NETAS	PAGOS	OBLIGACIONES PENDIENTES DE PAGO A 31 DE DICIEMBRE	REMANENTES DE CRÉDITO
		INICIALES	MODIFICACIONES					
	Total Concepto	2.000,00		2.000,00	1.317,76	1.317,76		682,24
233	Otras indemnizaciones.							
233	Otras indemnizaciones.	2.500,00		2.500,00				2.500,00
	Total Concepto	2.500,00		2.500,00				2.500,00
	Total Artículo.	7.000,00		7.000,00	4.934,07	4.934,07		2.065,93
27	Gastos imprevistos y funciones no clasificadas.							
27	Gastos imprevistos y funciones no clasificadas.							
27	Gastos imprevistos y funciones no clasificadas.	100.000,00	-20.000,00	80.000,00				80.000,00
	Total Concepto	100.000,00	-20.000,00	80.000,00				80.000,00
	Total Artículo.	100.000,00	-20.000,00	80.000,00				80.000,00
	Total Capítulo	20.613.126,09	11.888,00	20.625.014,09	19.515.576,61	11.626.958,09	7.813.632,75	1.184.423,25

ESTADO DE LIQUIDACIÓN DEL PRESUPUESTO DE GASTOS: RESUMEN POR CLASIFICACIÓN ECONÓMICA

Capítulo: 3 GASTOS FINANCIEROS.

ARTÍCULO	CONCEPTO SUBCONCEPTO	CRÉDITOS PRESUPUESTARIOS		GASTOS COMPROMET.	OBLIGACIONES RECONOCIDAS NETAS	PAGOS	OBLIGACIONES PENDIENTES DE PAGO A 31 DE DICIEMBRE	REMANENTES DE CRÉDITO
		INICIALES	MODIFICACIONES					
31	De préstamos y otras operaciones financieras en euros.							
	310 Intereses.							
	310 Intereses.	444.354,44		444.354,44	411.394,01	411.394,01		32.960,43
	Total Concepto	444.354,44		444.354,44	411.394,01	411.394,01		32.960,43
311	Gastos de formalización, modificación y cancelación.							
311	Gastos de formalización, modificación y cancelación.	32.892,81		32.892,81				32.892,81
	Total Concepto	32.892,81		32.892,81				32.892,81
319	Otros gastos fros de prést. y otras operaciones frs en euros							
319	Otros gastos fros de prést. y otras operaciones frs en euros	85.351,03		85.351,03	12.438,53	12.438,53		72.912,50
	Total Concepto	85.351,03		85.351,03	12.438,53	12.438,53		72.912,50
	Total Artículo.	562.598,28		562.598,28	423.832,54	423.832,54		138.765,74
35	Intereses de demora y otros gastos financieros.							
352	Intereses de demora.							
352	Intereses de demora.			413,71	413,71	413,71		-413,71
	Total Concepto			413,71	413,71	413,71		-413,71
	Total Artículo.			413,71	413,71	413,71		-413,71
	Total Capítulo	562.598,28		562.598,28	424.246,25	424.246,25		138.352,03

ESTADO DE LIQUIDACIÓN DEL PRESUPUESTO DE GASTOS: RESUMEN POR CLASIFICACIÓN ECONÓMICA

Capítulo: 4 TRANSFERENCIAS CORRIENTES.

ARTÍCULO	CONCEPTO SUBCONCEPTO	CRÉDITOS PRESUPUESTARIOS		GASTOS COMPROMET.	OBLIGACIONES RECONOCIDAS NETAS	PAGOS	OBLIGACIONES PENDIENTES DE PAGO A 31 DE DICIEMBRE	REMANENTES DE CRÉDITO
		INICIALES	MODIFICACIONES DEFINITIVAS					
44	A entes públicos y sociedad mercantiles de la Entidad Local.							
449	Otras subv a entes público y sociedad mercant de la Ent Local.							
44901	CANONES E.M.S.	5.997.253,33	5.997.253,33	5.957.389,85	5.939.278,57	4.939.294,91	999.983,66	57.974,76
44902	ENCOMIENDAS DE GESTION E.M.V. NUEVO TRES CANTOS	550.000,00	550.000,00	550.000,00	549.999,98		549.999,98	0,02
	Total Concepto	6.547.253,33	6.547.253,33	6.507.389,85	6.489.278,55	4.939.294,91	1.549.983,64	57.974,78
	Total Artículo.	6.547.253,33	6.547.253,33	6.507.389,85	6.489.278,55	4.939.294,91	1.549.983,64	57.974,78
45	A Comunidades Autónomas.							
453	A soc merc,entid púb emp y otros organ públic dep. de CC.AA							
45390	Otras sub a soc merc,entid públic empr y otros o.p.dep.de CA	260.000,00	260.000,00	230.635,42	230.635,42	115.317,71	115.317,71	29.364,58
	Total Concepto	260.000,00	260.000,00	230.635,42	230.635,42	115.317,71	115.317,71	29.364,58
	Total Artículo.	260.000,00	260.000,00	230.635,42	230.635,42	115.317,71	115.317,71	29.364,58
47	A Empresas privadas.							
470	Subvenciones para fomento del empleo.							
470	Subvenciones para fomento del empleo.	680.000,00	680.000,00	441.641,22	441.641,22	332.735,48	108.905,74	238.358,78
	Total Concepto	680.000,00	680.000,00	441.641,22	441.641,22	332.735,48	108.905,74	238.358,78
	Total Artículo.	680.000,00	680.000,00	441.641,22	441.641,22	332.735,48	108.905,74	238.358,78
48	A Familias e Instituciones sin fines de lucro.							
480	ATENCIÓNES BENEFICAS Y ASISTENCIALES							
480	ATENCIÓNES BENEFICAS Y ASISTENCIALES	115.000,00	115.000,00	107.908,85	107.908,85	99.780,98	8.127,87	7.091,15
48002	CENTRO DE DIA ASISTIDO "SAN CAMILO"	200.340,32	200.340,32	181.540,05	181.540,05	133.705,22	47.834,83	18.800,27
	Total Concepto	315.340,32	315.340,32	289.448,90	289.448,90	233.486,20	55.962,70	25.891,42
481	PREMIOS, BECAS Y PENSIONES DE ESTUDIO E INVESTIGACION							

ESTADO DE LIQUIDACIÓN DEL PRESUPUESTO DE GASTOS: RESUMEN POR CLASIFICACIÓN ECONÓMICA

Capítulo: 4 TRANSFERENCIAS CORRIENTES.

ARTÍCULO	CONCEPTO SUBCONCEPTO	CRÉDITOS PRESUPUESTARIOS			GASTOS COMPROMET.	OBLIGACIONES RECONOCIDAS NETAS	PAGOS	OBLIGACIONES PENDIENTES DE PAGO A 31 DE DICIEMBRE	REMANENTES DE CRÉDITO
		INICIALES	MODIFICACIONES	DEFINITIVAS					
481	PREMIOS, BECAS Y PENSIONES DE ESTUDIO E INVESTIGACION	84.000,00	-11.888,00	72.112,00	59.235,66	58.935,66	58.035,68	899,98	13.176,34
	Total Concepto	84.000,00	-11.888,00	72.112,00	59.235,66	58.935,66	58.035,68	899,98	13.176,34
483	CONVENIO CON LA ASOCIACION AMI-3	46.800,00		46.800,00	46.800,00	46.800,00	32.760,00	14.040,00	
	Total Concepto	46.800,00		46.800,00	46.800,00	46.800,00	32.760,00	14.040,00	
489	OTRAS TRANSFERENCIAS								
489	OTRAS TRANSFERENCIAS	366.500,00		366.500,00	249.490,28	249.490,28	119.300,93	130.189,35	117.009,72
48901	OTRAS TRANSFERENCIAS	12.000,00		12.000,00	12.000,00	12.000,00		12.000,00	
	Total Concepto	378.500,00		378.500,00	261.490,28	261.490,28	119.300,93	142.189,35	117.009,72
	Total Artículo.	824.640,32	-11.888,00	812.752,32	656.974,84	656.674,84	443.582,81	213.092,03	156.077,48
	Total Capítulo	8.311.893,65	-11.888,00	8.300.005,65	7.836.641,33	7.818.230,03	5.830.930,91	1.987.299,12	481.775,62

ESTADO DE LIQUIDACIÓN DEL PRESUPUESTO DE GASTOS: RESUMEN POR CLASIFICACIÓN ECONÓMICA

Capítulo: 6 INVERSIONES REALES.

ARTÍCULO	CONCEPTO SUBCONCEPTO	CRÉDITOS PRESUPUESTARIOS		GASTOS COMPROMET.	OBLIGACIONES RECONOCIDAS NETAS	PAGOS	OBLIGACIONES PENDIENTES DE PAGO A 31 DE DICIEMBRE	REMANENTES DE CRÉDITO
		INICIALES	MODIFICACIONES					
60	Invers nueva en infraestructuras y bienes dest al uso gra							
	601 INFRAESTRUCTURAS Y BIENES DESTINADOS A USO GENERAL							
	60125 INFRAESTRUCTURAS Y BIENES DESTINADOS AL USO GENERAL PMS	867.972,91	867.972,91	867.972,91	25.319,37	25.319,37	25.319,37	842.653,54
	Total Concepto	867.972,91	867.972,91	867.972,91	25.319,37	25.319,37	25.319,37	842.653,54
	Total Artículo.	867.972,91	867.972,91	867.972,91	25.319,37	25.319,37	25.319,37	842.653,54
62	Inversión nueva asociada al funcionam operat de los serv.							
	622 Edificios y otras construcciones.							
	622 Edificios y otras construcciones.	60.500,00		60.500,00	59.290,00	59.290,00	59.290,00	1.210,00
	62210 OTRAS INVERSIONES	226.991,31	226.991,31	204.502,62	200.201,50	200.201,50		26.789,81
	62218 EDIFICACIONES	43.505,90	43.505,90	295.818,50	284.133,84	284.133,84	284.133,84	43.505,90
	62220 INFRAESTRUCTURAS	343.360,62	343.360,62	343.360,62	58.137,03	58.137,03	58.137,03	11.684,66
	62244 OBRAS PENDIENTES DE DETERMINACION	125.622,92	125.622,92	181.500,00	179.244,53	179.244,53	179.244,53	285.223,59
	62255 CONSTRUCCIONES PMS	858.400,09	858.400,09	858.400,09				125.622,92
	62257 INVERSIONES PMS	1.893.699,34	1.893.699,34	1.084.471,74	781.006,90	200.201,50	580.805,40	679.155,56
	Total Concepto	60.500,00	1.893.699,34	1.954.199,34	781.006,90	200.201,50	580.805,40	1.173.192,44
	625 Mobiliario.							
	62510 BIBLIOTECA	12.000,00		12.000,00	11.992,62	11.992,62		7,38
	Total Concepto	12.000,00		12.000,00	11.992,62	11.992,62		7,38
626	Equipos para procesos de información.							
	626 Equipos para procesos de información.	50.000,00		50.000,00	44.286,00	23.111,00	21.175,00	5.714,00
	Total Concepto	50.000,00		50.000,00	44.286,00	23.111,00	21.175,00	5.714,00
	Total Artículo.	122.500,00	1.893.699,34	2.016.199,34	837.289,52	235.305,12	601.980,40	1.178.913,82
	Total Capítulo	122.500,00	2.761.672,25	2.884.172,25	862.604,89	235.305,12	627.299,77	2.021.567,36

ESTADO DE LIQUIDACIÓN DEL PRESUPUESTO DE GASTOS: RESUMEN POR CLASIFICACIÓN ECONÓMICA

Capítulo: 8 ACTIVOS FINANCIEROS.

ARTÍCULO	CONCEPTO SUBCONCEPTO	CRÉDITOS PRESUPUESTARIOS		GASTOS COMPROMET.	OBLIGACIONES RECONOCIDAS NETAS	PAGOS	OBLIGACIONES PENDIENTES DE PAGO A 31 DE DICIEMBRE	REMANENTES DE CRÉDITO
		INICIALES	MODIFICACIONES					
83	Concesión de préstamos fuera del sector público.							
831	Préstamos a largo plazo. Desarrollo por sectores.	40.000,00						
831	Préstamos a largo plazo. Desarrollo por sectores.	40.000,00		39.042,66	39.042,66	33.365,16	5.677,50	957,34
	Total Concepto	40.000,00		39.042,66	39.042,66	33.365,16	5.677,50	957,34
	Total Artículo.	40.000,00		39.042,66	39.042,66	33.365,16	5.677,50	957,34
87	Aportaciones patrimoniales.							
870	Aportaciones a fundaciones.							
870	Aportaciones a fundaciones.	15.000,00			15.000,00		15.000,00	
	Total Concepto	15.000,00		15.000,00	15.000,00		15.000,00	
	Total Artículo.	15.000,00		15.000,00	15.000,00		15.000,00	
	Total Capítulo	55.000,00		54.042,66	54.042,66	33.365,16	20.677,50	957,34
	Total	41.875.281,75	2.761.672,25	40.049.520,32	39.652.253,80	29.189.244,66	10.463.009,14	4.984.700,20



3.5. ESTADO DE LIQUIDACIÓN DEL PRESUPUESTO DE GASTOS. Resumen por clasificación programa.

ESTADO DE LIQUIDACIÓN DEL PRESUPUESTO DE GASTOS: RESUMEN POR CLASIFICACIÓN PROGRAMA

Área de Gasto : 0 DEUDA PÚBLICA.

POLÍTICA	GRUPO PROG. SUBPROGRAMA	CRÉDITOS PRESUPUESTARIOS		GASTOS COMPROMET.	OBLIGACIONES RECONOCIDAS NETAS	PAGOS	OBLIGACIONES PENDIENTES DE PAGO A 31 DE DICIEMBRE	REMANENTES DE CRÉDITO
		INICIALES	MODIFICACIONES DEFINITIVAS					
01	Deuda Pública.							
	011 Deuda Pública.							
	011 Deuda Pública.	444.354,44		411.394,01	411.394,01	411.394,01		32.960,43
	Total Gr. Progra. ...	444.354,44		411.394,01	411.394,01	411.394,01		32.960,43
	Total Política	444.354,44		411.394,01	411.394,01	411.394,01		32.960,43
	Total Área de Gasto	444.354,44		411.394,01	411.394,01	411.394,01		32.960,43

ESTADO DE LIQUIDACIÓN DEL PRESUPUESTO DE GASTOS: RESUMEN POR CLASIFICACIÓN PROGRAMA

Área de Gasto : 1 SERVICIOS PÚBLICOS BÁSICOS.

POLÍTICA	GRUPO PROG. SUBPROGRAMA	CRÉDITOS PRESUPUESTARIOS		GASTOS COMPROMET.	OBLIGACIONES RECONOCIDAS NETAS	PAGOS	OBLIGACIONES PENDIENTES DE PAGO A 31 DE DICIEMBRE	REMANENTES DE CRÉDITO
		INICIALES	MODIFICACIONES					
13	Seguridad y movilidad ciudadana.							
	130 Administración General de la Seguridad y Protección Civil.							
	130 Administración General de la Seguridad y Protección Civil.	3.675.817,94	-35.333,86	3.395.217,54	3.393.145,86	3.378.533,44	14.612,42	247.338,22
	Total Gr. Progra. . .	3.675.817,94	-35.333,86	3.395.217,54	3.393.145,86	3.378.533,44	14.612,42	247.338,22
	133 Ordenación del tráfico y del estacionamiento.							
	133 Ordenación del tráfico y del estacionamiento.	63.683,80		32.539,37	32.539,37	21.161,79	11.377,58	31.144,43
	Total Gr. Progra. . .	63.683,80		32.539,37	32.539,37	21.161,79	11.377,58	31.144,43
	134 Protección civil .							
	134 Protección civil .	358.873,53		338.174,10	338.174,09	245.633,56	92.540,53	20.699,44
	Total Gr. Progra. . .	358.873,53		338.174,10	338.174,09	245.633,56	92.540,53	20.699,44
	135 Servicio de extinción de incendios.							
	135 Servicio de extinción de incendios.	1.235.613,18		758.738,25	758.738,25		758.738,25	476.874,93
	Total Gr. Progra. . .	1.235.613,18		758.738,25	758.738,25		758.738,25	476.874,93
	Total Política	5.333.988,45	-35.333,86	4.524.669,26	4.522.597,57	3.645.328,79	877.268,78	776.057,02
15	Vivienda y urbanismo.							
	151 Urbanismo.							
	151 Urbanismo.	2.156.691,74	2.761.672,25	3.112.954,17	2.809.484,76	1.531.134,92	1.278.349,84	2.108.879,23
	Total Gr. Progra. . .	2.156.691,74	2.761.672,25	3.112.954,17	2.809.484,76	1.531.134,92	1.278.349,84	2.108.879,23
	155 Vías públicas.							
	155 Vías públicas.	1.384.722,52		1.330.811,32	1.330.811,32	779.111,41	551.699,91	53.911,20
	Total Gr. Progra. . .	1.384.722,52		1.330.811,32	1.330.811,32	779.111,41	551.699,91	53.911,20
	Total Política	3.541.414,26	2.761.672,25	4.443.765,49	4.140.296,08	2.310.246,33	1.830.049,75	2.162.790,43
16	Bienestar comunitario .							
	161 Saneamiento, abastecimiento y distribución de aguas.							

ESTADO DE LIQUIDACIÓN DEL PRESUPUESTO DE GASTOS: RESUMEN POR CLASIFICACIÓN PROGRAMA

Área de Gasto : 1 SERVICIOS PÚBLICOS BÁSICOS.

POLÍTICA	GRUPO PROG. SUBPROGRAMA	CRÉDITOS PRESUPUESTARIOS		GASTOS COMPROMET.	OBLIGACIONES RECONOCIDAS NETAS	PAGOS	OBLIGACIONES PENDIENTES DE PAGO A 31 DE DICIEMBRE	REMANENTES DE CRÉDITO
		INICIALES	MODIFICACIONES DEFINITIVAS					
161	Saneamiento, abastecimiento y distribución de aguas.	1.126.000,00		1.126.000,00	1.126.000,00	289.002,66	836.997,34	
	Total Gr. Progra. ...	1.126.000,00		1.126.000,00	1.126.000,00	289.002,66	836.997,34	
162	Recogida, eliminación y tratamiento de residuos.							
162	Recogida, eliminación y tratamiento de residuos.	4.472.638,81	24.344,09	4.496.982,90	4.604.382,16	2.108.633,34	2.495.748,82	-107.399,26
	Total Gr. Progra. ...	4.472.638,81	24.344,09	4.496.982,90	4.604.382,16	2.108.633,34	2.495.748,82	-107.399,26
165	Alumbrado público.							
165	Alumbrado público.	2.607.210,42		2.607.210,42	2.531.966,72	2.047.148,30	484.818,42	75.243,70
	Total Gr. Progra. ...	2.607.210,42		2.607.210,42	2.531.966,72	2.047.148,30	484.818,42	75.243,70
169	Otros servicios de bienestar comunitario.							
169	Otros servicios de bienestar comunitario.	105.903,37		105.903,37	97.510,39	61.951,86	35.558,53	8.392,98
	Total Gr. Progra. ...	105.903,37		105.903,37	97.510,39	61.951,86	35.558,53	8.392,98
17	Medio ambiente.							
170	Administración general del medio ambiente.							
170	Administración general del medio ambiente.	267.463,10		267.463,10	213.338,39	199.665,68	13.041,99	54.755,43
	Total Gr. Progra. ...	267.463,10		267.463,10	213.338,39	199.665,68	13.041,99	54.755,43
171	Parques y jardines.							
171	Parques y jardines.	2.484.236,11		2.484.236,11	2.509.583,04	1.290.298,04	1.219.285,00	-25.346,93
	Total Gr. Progra. ...	2.484.236,11		2.484.236,11	2.509.583,04	1.290.298,04	1.219.285,00	-25.346,93
	Total Política	2.751.699,21		2.751.699,21	2.722.290,71	1.489.963,72	1.232.326,99	29.408,50
	Total Área de Gasto	19.938.854,52	2.750.682,48	22.689.537,00	19.745.043,63	11.952.275,00	7.792.768,63	2.944.493,37

ESTADO DE LIQUIDACIÓN DEL PRESUPUESTO DE GASTOS: RESUMEN POR CLASIFICACIÓN PROGRAMA

Área de Gasto : 2 ACTUACIONES DE PROTECCIÓN Y PROMOCIÓN SOCIAL.

POLÍTICA	GRUPO PROG. SUBPROGRAMA	CRÉDITOS PRESUPUESTARIOS		GASTOS COMPROMET.	OBLIGACIONES RECONOCIDAS NETAS	PAGOS	OBLIGACIONES PENDIENTES DE PAGO A 31 DE DICIEMBRE	REMANENTES DE CRÉDITO
		INICIALES	MODIFICACIONES DEFINITIVAS					
22	Otras prestaciones económicas a favor de empleados.							
	221 Otras prestaciones económicas a favor de empleados.							
	221 Otras prestaciones económicas a favor de empleados.	469.000,00		340.533,90	340.533,90	326.433,90	14.100,00	128.466,10
	Total Gr. Progra. . .	469.000,00		340.533,90	340.533,90	326.433,90	14.100,00	128.466,10
	Total Política	469.000,00		340.533,90	340.533,90	326.433,90	14.100,00	128.466,10
23	Servicios Sociales y promoción social.							
	232 Promoción social.							
	232 Promoción social.	1.996.181,32	8.469,77	1.914.192,99	1.905.102,08	1.651.070,90	254.031,18	99.549,01
	Total Gr. Progra. . .	1.996.181,32	8.469,77	1.914.192,99	1.905.102,08	1.651.070,90	254.031,18	99.549,01
	Total Política	1.996.181,32	8.469,77	1.914.192,99	1.905.102,08	1.651.070,90	254.031,18	99.549,01
24	Fomento del Empleo.							
	241 Fomento del Empleo.							
	241 Fomento del Empleo.	493.604,83		452.861,37	452.861,37	414.036,16	38.825,21	40.743,46
	Total Gr. Progra. . .	493.604,83		452.861,37	452.861,37	414.036,16	38.825,21	40.743,46
	Total Política	493.604,83		452.861,37	452.861,37	414.036,16	38.825,21	40.743,46
	Total Área de Gasto	2.958.786,15	8.469,77	2.707.588,26	2.698.497,35	2.391.540,96	306.956,39	268.758,57

(2013)

Pág.

5

ESTADO DE LIQUIDACIÓN DEL PRESUPUESTO DE GASTOS: RESUMEN POR CLASIFICACIÓN PROGRAMA

Área de Gasto : 3 PRODUCCIÓN DE BIENES PÚBLICOS DE CARÁCTER PREFERENTE.

POLÍTICA	GRUPO PROG. SUBPROGRAMA	CRÉDITOS PRESUPUESTARIOS		GASTOS COMPROMET.	OBLIGACIONES RECONOCIDAS NETAS	PAGOS	OBLIGACIONES PENDIENTES DE PAGO A 31 DE DICIEMBRE	REMANENTES DE CRÉDITO
		INICIALES	MODIFICACIONES					
31	Sanidad.							
	313 Acciones públicas relativas a la salud.							
	313 Acciones públicas relativas a la salud.	106.427,06		106.427,06	102.011,74	85.354,72	16.657,02	4.415,32
	Total Gr. Progra...	106.427,06		106.427,06	102.011,74	85.354,72	16.657,02	4.415,32
	Total Política	106.427,06		106.427,06	102.011,74	85.354,72	16.657,02	4.415,32
32	Educación.							
	320 Administración general de educación.							
	320 Administración general de educación.	284.837,04		284.837,04	299.142,46	299.142,46		-14.305,42
	Total Gr. Progra...	284.837,04		284.837,04	299.142,46	299.142,46		-14.305,42
	321 Educación preescolar y primaria.							
	321 Educación preescolar y primaria.	913.020,00		913.020,00	667.114,43	463.152,48	203.961,95	245.905,57
	Total Gr. Progra...	913.020,00		913.020,00	667.114,43	463.152,48	203.961,95	245.905,57
	324 Servicios complementarios de educación.							
	324 Servicios complementarios de educación.	2.181.119,27		2.181.119,27	2.181.119,22	1.838.650,12	342.469,10	0,05
	Total Gr. Progra...	2.181.119,27		2.181.119,27	2.181.119,22	1.838.650,12	342.469,10	0,05
	Total Política	3.378.976,31		3.378.976,31	3.147.376,11	2.600.945,06	546.431,05	231.600,20
33	Cultura.							
	331 Administración General de la Cultura							
	331 Administración General de la Cultura	1.376.946,87	-9.370,02	1.367.576,85	1.353.665,16	1.177.154,68	176.510,48	13.911,69
	Total Gr. Progra...	1.376.946,87	-9.370,02	1.367.576,85	1.353.665,16	1.177.154,68	176.510,48	13.911,69
	338 Fiestas populares y festejos.							
	338 Fiestas populares y festejos.	397.019,74		397.019,74	386.964,19	366.045,29	20.918,90	10.055,55
	Total Gr. Progra...	397.019,74		397.019,74	386.964,19	366.045,29	20.918,90	10.055,55
	339 JUVENTUD							
	339 JUVENTUD	587.920,03		587.920,03	525.430,07	503.174,38	22.255,69	62.489,96

(2013)

ESTADO DE LIQUIDACIÓN DEL PRESUPUESTO DE GASTOS: RESUMEN POR CLASIFICACIÓN PROGRAMA

Área de Gasto : 3 PRODUCCIÓN DE BIENES PÚBLICOS DE CARÁCTER PREFERENTE.

POLÍTICA	GRUPO PROG. SUBPROGRAMA	CRÉDITOS PRESUPUESTARIOS		GASTOS COMPROMET.	OBLIGACIONES RECONOCIDAS NETAS	PAGOS	OBLIGACIONES PENDIENTES DE PAGO A 31 DE DICIEMBRE	REMANENTES DE CRÉDITO
		INICIALES	MODIFICACIONES					
	Total Gr. Progra. . .	587.920,03		537.278,33	525.430,07	503.174,38	22.255,69	62.489,96
	Total Política	2.361.886,64	-9.370,02	2.278.854,20	2.266.059,42	2.046.374,35	219.685,07	86.457,20
34	Deporte.							
	340 Administración General de Deportes.							
	340 Administración General de Deportes.	4.078.277,11		4.066.376,40	4.063.109,86	3.363.164,21	699.945,65	15.167,25
	Total Gr. Progra. . .	4.078.277,11		4.066.376,40	4.063.109,86	3.363.164,21	699.945,65	15.167,25
	Total Política	4.078.277,11		4.066.376,40	4.063.109,86	3.363.164,21	699.945,65	15.167,25
	Total Área de Gasto	9.925.567,12	-9.370,02	9.602.086,99	9.578.557,13	8.095.838,34	1.482.718,79	337.639,97

(2013)

Pág. 7

ESTADO DE LIQUIDACIÓN DEL PRESUPUESTO DE GASTOS: RESUMEN POR CLASIFICACIÓN PROGRAMA

Área de Gasto : 4 ACTUACIONES DE CARÁCTER ECONÓMICO.

POLÍTICA	GRUPO PROG. SUBPROGRAMA	CRÉDITOS PRESUPUESTARIOS		GASTOS COMPROMET.	OBLIGACIONES RECONOCIDAS NETAS	PAGOS	OBLIGACIONES PENDIENTES DE PAGO A 31 DE DICIEMBRE	REMANENTES DE CRÉDITO
		INICIALES	MODIFICACIONES					
43	Comercio, turismo y pequeñas y medianas empresas.							
	433 Desarrollo empresarial.							
	433 Desarrollo empresarial.	86.000,00		34.606,91	34.280,51	4.578,65	29.701,86	51.719,49
	Total Gr. Progra. . .	86.000,00		34.606,91	34.280,51	4.578,65	29.701,86	51.719,49
	Total Política	86.000,00		34.606,91	34.280,51	4.578,65	29.701,86	51.719,49
44	Transporte público.							
	440 Administración general del transporte.							
	440 Administración general del transporte.	260.000,00		230.635,42	230.635,42	115.317,71	115.317,71	29.364,58
	Total Gr. Progra. . .	260.000,00		230.635,42	230.635,42	115.317,71	115.317,71	29.364,58
	Total Política	260.000,00		230.635,42	230.635,42	115.317,71	115.317,71	29.364,58
	Total Área de Gasto	346.000,00		265.242,33	264.915,93	119.896,36	145.019,57	81.084,07

ESTADO DE LIQUIDACIÓN DEL PRESUPUESTO DE GASTOS: RESUMEN POR CLASIFICACIÓN PROGRAMA

Área de Gasto : 9 ACTUACIONES DE CARÁCTER GENERAL.

POLÍTICA	GRUPO PROG. SUBPROGRAMA	CRÉDITOS PRESUPUESTARIOS		GASTOS COMPROMET.	OBLIGACIONES RECONOCIDAS NETAS	PAGOS	OBLIGACIONES PENDIENTES DE PAGO A 31 DE DICIEMBRE	REMANENTES DE CRÉDITO
		INICIALES	MODIFICACIONES					
91	Órganos de gobierno.							
	912 Órganos de gobierno.							
	912 Órganos de gobierno.	1.507.129,57		1.507.129,57	1.441.919,93	1.441.919,93		65.209,64
	Total Gr. Progra. . .	1.507.129,57		1.507.129,57	1.441.919,93	1.441.919,93		65.209,64
	Total Política	1.507.129,57		1.507.129,57	1.441.919,93	1.441.919,93		65.209,64
92	SERVICIOS DE CARACTER GENERAL							
	920 Administración General .							
	920 Administración General .	3.844.851,31	45.036,67	3.889.887,98	3.129.132,54	2.654.985,79	474.146,75	760.755,44
	Total Gr. Progra. . .	3.844.851,31	45.036,67	3.889.887,98	3.129.132,54	2.654.985,79	474.146,75	760.755,44
	921 MANTENIMIENTO SS. PUBLICOS MUNICIPALES							
	921 MANTENIMIENTO SS. PUBLICOS MUNICIPALES	589.305,93		589.305,93	571.457,92	530.139,52	41.318,40	17.848,01
	Total Gr. Progra. . .	589.305,93		589.305,93	571.457,92	530.139,52	41.318,40	17.848,01
	924 Participación ciudadana							
	924 Participación ciudadana	627.113,64		627.113,64	532.939,92	401.018,38	131.921,54	94.173,72
	Total Gr. Progra. . .	627.113,64		627.113,64	532.939,92	401.018,38	131.921,54	94.173,72
	929 Imprevistos y funciones no clasificadas.							
	929 Imprevistos y funciones no clasificadas.	200.000,00	-20.000,00	180.000,00				180.000,00
	Total Gr. Progra. . .	200.000,00	-20.000,00	180.000,00				180.000,00
	Total Política	5.261.270,88	25.036,67	5.286.307,55	4.233.530,38	3.586.143,69	647.386,69	1.052.777,17
93	Administración financiera y tributaria.							
	931 Política económica y fiscal.							
	931 Política económica y fiscal.	1.060.075,23	17.920,00	1.077.995,23	1.019.813,74	1.019.813,74		58.181,49
	Total Gr. Progra. . .	1.060.075,23	17.920,00	1.077.995,23	1.019.813,74	1.019.813,74		58.181,49
	932 Gestión del sistema tributario.							

ESTADO DE LIQUIDACIÓN DEL PRESUPUESTO DE GASTOS: RESUMEN POR CLASIFICACIÓN PROGRAMA

Área de Gasto : 9 ACTUACIONES DE CARÁCTER GENERAL.

POLÍTICA	GRUPO PROG. SUBPROGRAMA	CRÉDITOS PRESUPUESTARIOS		GASTOS COMPROMET.	OBLIGACIONES RECONOCIDAS NETAS	PAGOS	OBLIGACIONES PENDIENTES DE PAGO A 31 DE DICIEMBRE	REMANENTES DE CRÉDITO
		INICIALES	MODIFICACIONES					
932	Gestión del sistema tributario.	60.000,00	-31.066,65	28.933,35	18.933,35	18.933,35	18.933,35	10.000,00
	Total Gr. Progra. . .	60.000,00	-31.066,65	28.933,35	18.933,35	18.933,35	18.933,35	10.000,00
934	Gestión de la deuda y de la tesorería.							
934	Gestión de la deuda y de la tesorería.	373.243,84		373.243,84	239.648,35	151.489,28	88.159,07	133.595,49
	Total Gr. Progra. . .	373.243,84		373.243,84	239.648,35	151.489,28	88.159,07	133.595,49
	Total Política	1.493.319,07	-13.146,65	1.480.172,42	1.278.395,44	1.190.236,37	88.159,07	201.776,98
	Total Área de Gasto	8.261.719,52	11.890,02	8.273.609,54	6.953.845,75	6.218.299,99	735.545,76	1.319.763,79
	Total	41.875.281,75	2.761.672,25	44.636.954,00	39.652.253,80	29.189.244,66	10.463.009,14	4.984.700,20



3.6. ESTADO DE LIQUIDACIÓN DEL PRESUPUESTO DE GASTOS Por Grupo de Programa y Concepto

ESTADO DE LIQUIDACIÓN DE PRESUPUESTO DE GASTOS POR GRUPO DE PROGRAMA Y CONCEPTO

Área de Gasto : 0 DEUDA PÚBLICA.

Política 01 Deuda Pública.

Grup. Prog. 011 Deuda Pública.

APL/C.		DENOMINACIÓN DE LOS CONCEPTOS	CRÉDITOS PRESUPUESTARIOS			GASTOS COMPROMET.	OBLIGACIONES RECONOCIDAS NETAS	PAGOS	OBLIGACIONES PENDIENTES DE PAGO A 31 DE DICIEMBRE	REMANENTES DE CRÉDITO
CL Programa	CL Económica		INICIALES	MODIFICACIONES	DEFINITIVAS					
G. Prog.	Cto.	Subcto.								
011	310	310	444.354,44		444.354,44	411.394,01	411.394,01	411.394,01	32.960,43	
		Intereses.								
		CTO 310 Intereses.	444.354,44		444.354,44	411.394,01	411.394,01	411.394,01	32.960,43	
		ART. 31 De préstamos y otras operaciones financieras en euros.	444.354,44		444.354,44	411.394,01	411.394,01	411.394,01	32.960,43	
011	352	352								
		Intereses de demora.								
		CTO 352 Intereses de demora.								
		ART. 35 Intereses de demora y otros gastos financieros.								
		CAP. 3 GASTOS FINANCIEROS.	444.354,44		444.354,44	411.394,01	411.394,01	411.394,01	32.960,43	
		TOTAL GR. PROGRA. 011	444.354,44		444.354,44	411.394,01	411.394,01	411.394,01	32.960,43	

ESTADO DE LIQUIDACIÓN DE PRESUPUESTO DE GASTOS POR GRUPO DE PROGRAMA Y CONCEPTO

Área de Gasto : 1 SERVICIOS PÚBLICOS BÁSICOS.
 Política 13 Seguridad y movilidad ciudadana.
 Grup. Prog. 130 Administración General de la Seguridad y Protección Civil.

G. Prog.	Cto.	Subcto.	APL/C.	DENOMINACIÓN DE LOS CONCEPTOS	CRÉDITOS PRESUPUESTARIOS			GASTOS COMPROMET.	OBLIGACIONES RECONOCIDAS NETAS	PAGOS	OBLIGACIONES PENDIENTES DE PAGO A 31 DE DICIEMBRE	REMANENTES DE CRÉDITO
					INICIALES	MODIFICACIONES	DEFINITIVAS					
130	120	12000		Sueldos del Grupo A1.	29.354,64		29.354,64	28.783,85	28.783,85	28.783,85	570,79	
130	120	12001		Sueldos del Grupo A2.	12.906,52		12.906,52	501,92	501,92	501,92	12.404,60	
130	120	12003		Sueldos del Grupo C1.	49.424,20		49.424,20	47.474,69	47.474,69	47.474,69	1.949,51	
130	120	12004		Sueldos del Grupo C2.	594.879,18		594.879,18	580.222,52	580.222,52	580.222,52	14.656,66	
130	120	12005		Sueldos del Grupo E.	7.678,58		7.678,58	7.678,58	7.678,58	7.678,58		
130	120	12006		Trienios.	94.756,48		94.756,48	97.501,18	97.501,18	97.501,18	-2.744,70	
				CTO 120 Retribuciones básicas.	788.999,60		788.999,60	762.162,74	762.162,74	762.162,74	26.836,86	
130	121	12100		Complemento de destino.	428.246,70	-511,56	427.735,14	409.692,42	409.692,42	409.692,42	18.042,72	
130	121	12101		Complemento específico.	1.159.887,82	-4.701,55	1.155.186,27	1.212.893,58	1.212.893,58	1.212.893,58	-57.707,31	
130	121	12104		Unificación de Complementos. Anexo de Policía	202.500,00		202.500,00	3.041,63	3.041,63	3.041,63	199.458,37	
130	121	12110		Nocturnidad. Anexo de Policía	45.000,00		45.000,00	47.871,00	47.871,00	47.871,00	-2.871,00	
130	121	12111		Bolsa Horas. Anexo de Policía	31.000,00		31.000,00	30.011,49	30.011,49	30.011,49	988,51	
130	121	12112		Cesión de días-Anexo de Policía	50.000,00		50.000,00	44.195,58	44.195,58	44.195,58	5.804,42	
130	121	12113		Fiestas. Anexo de Policía	18.000,00		18.000,00	5.000,00	5.000,00	5.000,00	13.000,00	
				CTO 121 Retribuciones complementarias.	1.934.634,52	-5.213,11	1.929.421,41	1.752.705,70	1.752.705,70	1.752.705,70	176.715,71	
				ART. 12 Personal Funcionario.	2.723.634,12	-5.213,11	2.718.421,01	2.514.868,44	2.514.868,44	2.514.868,44	203.552,57	
130	150	150		Productividad.	44.791,58		44.791,58	30.125,00	30.125,00	30.125,00	14.666,58	
				CTO 150 Productividad.	44.791,58		44.791,58	30.125,00	30.125,00	30.125,00	14.666,58	
130	151	151		Gratificaciones.	8.400,00		8.400,00	7.900,00	7.900,00	7.900,00	500,00	
				CTO 151 Gratificaciones.	8.400,00		8.400,00	7.900,00	7.900,00	7.900,00	500,00	
				ART. 15 Incentivos al rendimiento.	53.191,58		53.191,58	38.025,00	38.025,00	38.025,00	15.166,58	
130	160	160		Cuotas sociales.	696.888,24	-5.776,66	691.111,58	695.303,23	695.303,23	695.303,23	-4.191,65	
130	160	16003		OTRAS CUOTAS SOCIALES	115.104,00		115.104,00	99.734,87	99.734,87	99.734,87	15.369,13	

ESTADO DE LIQUIDACIÓN DE PRESUPUESTO DE GASTOS POR GRUPO DE PROGRAMA Y CONCEPTO

Área de Gasto : 1 SERVICIOS PÚBLICOS BÁSICOS.
 Política 13 Seguridad y movilidad ciudadana.
 Grup. Prog. 130 Administración General de la Seguridad y Protección Civil.

C/L	G. Prog.	Cto.	Subcto.	APLIC.	DENOMINACIÓN DE LOS CONCEPTOS	CRÉDITOS PRESUPUESTARIOS		GASTOS COMPROMET.	OBLIGACIONES RECONOCIDAS NETAS	PAGOS	OBLIGACIONES PENDIENTES DE PAGO A 31 DE DICIEMBRE	REMANENTES DE CRÉDITO
						INICIALES	MODIFICACIONES					
					CTO 160 Cuotas sociales.	811.992,24	-5.776,66	806.215,58	795.038,10	795.038,10		11.177,48
					ART. 16 Cuotas, prestaciones y gastos soc. a cargo del empleador.	811.992,24	-5.776,66	806.215,58	795.038,10	795.038,10		11.177,48
130	213	213			CAP. 1 GASTOS DE PERSONAL.	3.588.817,94	-10.989,77	3.577.828,17	3.347.931,54	3.347.931,54		229.896,63
					Maquinaria, instalaciones técnicas y utilaje.				795,74	795,74		-795,74
					CTO 213 Maquinaria, instalaciones técnicas y utilaje.				795,74	795,74		-795,74
130	214	214			Elementos de transporte.	20.000,00		20.000,00	28.809,46	15.584,92	13.224,54	-8.809,46
					CTO 214 Elementos de transporte.	20.000,00		20.000,00	28.809,46	15.584,92	13.224,54	-8.809,46
130	220	22001			ART. 21 Reparaciones, mantenimiento y conservación.	20.000,00		20.000,00	29.605,20	16.380,66	13.224,54	-9.605,20
					Prensa, revistas, libros y otras publicaciones.	1.000,00		1.000,00				1.000,00
					CTO 220 Material de oficina.	1.000,00		1.000,00				1.000,00
130	221	22104			Vestuario.	35.000,00	-19.785,93	15.214,07	10.985,05	10.985,05		4.229,02
					CTO 221 Suministros.	35.000,00	-19.785,93	15.214,07	10.985,05	10.985,05		4.229,02
130	226	226			Gastos diversos.	8.000,00	-4.558,16	3.441,84	699,25	377,99	321,26	2.742,59
					Atenciones protocolarias y representativas.				942,59	942,59		-942,59
130	226	22601			GASTOS DIVERSOS CONVENIO	3.000,00		3.000,00	436,20	436,20		2.563,80
					CTO 226 Gastos diversos.	11.000,00	-4.558,16	6.441,84	2.078,04	1.756,78	321,26	4.363,80
130	227	22707			TRABAJOS REALIZADOS POR OTRAS EMPRESAS. OTROS	20.000,00		20.000,00	2.546,03	1.479,41	1.066,62	17.453,97
					CTO 227 Trabajos realizados por otras empresas y profesionales.	20.000,00		20.000,00	2.546,03	1.479,41	1.066,62	17.453,97
					ART. 22 Material, suministros y otros.	67.000,00	-24.344,09	42.655,91	15.609,12	14.221,24	1.387,88	27.046,79
					CAP. 2 GASTOS CORRIENTES EN BIENES Y SERVICIOS.	87.000,00	-24.344,09	62.655,91	45.214,32	30.601,90	14.612,42	17.441,59
					TOTAL GR. PROGRA. 130	3.675.817,94	-35.333,66	3.640.484,08	3.393.145,86	3.378.533,44	14.612,42	247.338,22

ESTADO DE LIQUIDACIÓN DE PRESUPUESTO DE GASTOS POR GRUPO DE PROGRAMA Y CONCEPTO

Área de Gasto : 1 SERVICIOS PÚBLICOS BÁSICOS.
 Política 13 Seguridad y movilidad ciudadana.
 Grup. Prog. 133 Ordenación del tráfico y del estacionamiento.

G. Prog.	Cto.	Subcto.	APLIC.	DENOMINACIÓN DE LOS CONCEPTOS	CRÉDITOS PRESUPUESTARIOS			GASTOS COMPROMET.	OBLIGACIONES RECONOCIDAS NETAS	PAGOS	OBLIGACIONES PENDIENTES DE PAGO A 31 DE DICIEMBRE	REMANENTES DE CRÉDITO
					INICIALES	MODIFICACIONES	DEFINITIVAS					
133	213	21303		MANTENIMIENTO MAQUINARIA E INSTALACIONES	10.000,00		10.000,00	9.040,82			9.040,82	959,18
				CTO 213 Maquinaria, instalaciones técnicas y utilaje.	10.000,00		10.000,00	9.040,82	9.040,82		9.040,82	959,18
				ART. 21 Reparaciones, mantenimiento y conservación.	10.000,00		10.000,00	9.040,82	9.040,82		9.040,82	959,18
133	227	22707		TRABAJOS REALIZADOS POR OTRAS EMPRESAS: OTROS	29.683,80		29.683,80	13.638,02	13.638,02	11.301,26	2.336,76	16.045,78
133	227	22708		OTROS	12.000,00		12.000,00	9.860,53	9.860,53	9.860,53		2.139,47
133	227	22709		TRABAJOS CON OTRAS EMPRESAS	12.000,00		12.000,00					12.000,00
				CTO 227 Trabajos realizados por otras empresas y profesionales.	53.683,80		53.683,80	23.498,55	23.498,55	21.161,79	2.336,76	30.185,25
				ART. 22 Material, suministros y otros.	53.683,80		53.683,80	23.498,55	23.498,55	21.161,79	2.336,76	30.185,25
				CAP. 2 GASTOS CORRIENTES EN BIENES Y SERVICIOS.	63.683,80		63.683,80	32.539,37	32.539,37	21.161,79	11.377,58	31.144,43
				TOTAL GR. PROGRA. 133	63.683,80		63.683,80	32.539,37	32.539,37	21.161,79	11.377,58	31.144,43

ESTADO DE LIQUIDACIÓN DE PRESUPUESTO DE GASTOS POR GRUPO DE PROGRAMA Y CONCEPTO

Área de Gasto : 1 SERVICIOS PÚBLICOS BÁSICOS.
 Política 13 Seguridad y movilidad ciudadana.
 Grup. Prog. 134 Protección civil .

CL.Programa	G. Prog.	APLIC.		DENOMINACIÓN DE LOS CONCEPTOS	CRÉDITOS PRESUPUESTARIOS		GASTOS COMPROMET.	OBLIGACIONES RECONOCIDAS NETAS	PAGOS	OBLIGACIONES PENDIENTES DE PAGO A 31 DE DICIEMBRE	REMANENTES DE CRÉDITO
		Cto.	Subcto.		INICIALES	MODIFICACIONES					
134	221	22101		Agua.			30.000,00	30.000,00		30.000,00	-30.000,00
				CTO 221 Suministros.			30.000,00	30.000,00		30.000,00	-30.000,00
134	227	22708		OTROS	28.646,24	28.646,24	28.633,92	28.633,92	26.247,76	2.386,16	12,32
134	227	22709		TRABAJO CON OTRAS EMPRESAS	25.000,00	25.000,00	9.500,04	9.500,04	5.721,21	3.778,83	15.499,96
134	227	22710		OTROS	30.000,00	30.000,00	21.983,90	21.983,90	6.716,10	15.267,80	8.016,10
134	227	22712		OTROS	210.000,00	210.000,00	225.969,40	225.969,40	184.861,66	41.107,74	-15.969,40
134	227	22713		OTROS	65.227,29	65.227,29	22.086,83	22.086,83	22.086,83		43.140,46
				CTO 227 Trabajos realizados por otras empresas y profesionales.	358.873,53	358.873,53	308.174,09	308.174,09	245.633,56	62.540,53	50.699,44
				ART. 22 Material, suministros y otros.	358.873,53	358.873,53	338.174,09	338.174,09	245.633,56	92.540,53	20.699,44
				CAP. 2 GASTOS CORRIENTES EN BIENES Y SERVICIOS.	358.873,53	358.873,53	338.174,09	338.174,09	245.633,56	92.540,53	20.699,44
				TOTAL GR. PROGRA. 134	358.873,53	358.873,53	338.174,09	338.174,09	245.633,56	92.540,53	20.699,44

ESTADO DE LIQUIDACIÓN DE PRESUPUESTO DE GASTOS POR GRUPO DE PROGRAMA Y CONCEPTO

Área de Gasto : 1 SERVICIOS PÚBLICOS BÁSICOS.
 Política 13 Seguridad y movilidad ciudadana.
 Grup. Prog. 135 Servicio de extinción de incendios.

G. Prog.	Cto.	Subcto.	APL/C. CL.Económica	DENOMINACIÓN DE LOS CONCEPTOS	CRÉDITOS PRESUPUESTARIOS			GASTOS COMPROMET.	OBLIGACIONES RECONOCIDAS NETAS	PAGOS	OBLIGACIONES PENDIENTES DE PAGO A 31 DE DICIEMBRE	REMANENTES DE CRÉDITO
					INICIALES	MODIFICACIONES	DEFINITIVAS					
135	221	22101		Agua. CTO 221 Suministros.				140.931,66	140.931,66		140.931,66	-140.931,66
				Tributos.	1.235.613,18			140.931,66	140.931,66		140.931,66	-140.931,66
135	225	225		CTO 225 Tributos.	1.235.613,18		1.235.613,18	617.806,59	617.806,59		617.806,59	617.806,59
				ART. 22 Material, suministros y otros.	1.235.613,18		1.235.613,18	617.806,59	617.806,59		617.806,59	617.806,59
				CAP. 2 GASTOS CORRIENTES EN BIENES Y SERVICIOS.	1.235.613,18		1.235.613,18	758.738,25	758.738,25		758.738,25	476.874,93
				TOTAL GR. PROGRA. 135	1.235.613,18		1.235.613,18	758.738,25	758.738,25		758.738,25	476.874,93

ESTADO DE LIQUIDACIÓN DE PRESUPUESTO DE GASTOS POR GRUPO DE PROGRAMA Y CONCEPTO

Área de Gasto : 1 SERVICIOS PÚBLICOS BÁSICOS.
 Política 15 Vivienda y urbanismo.
 Grup. Prog. 151 Urbanismo.

CL.Programa	G. Prog.	Cto.	Subcto.	APLIC.	DENOMINACIÓN DE LOS CONCEPTOS	CRÉDITOS PRESUPUESTARIOS			GASTOS COMPROMET.	OBLIGACIONES RECONOCIDAS NETAS	PAGOS	OBLIGACIONES PENDIENTES DE PAGO A 31 DE DICIEMBRE	REMANENTES DE CRÉDITO
						INICIALES	MODIFICACIONES	DEFINITIVAS					
151	120	12000			Sueldos del Grupo A1.	58.709,28		58.709,28	58.097,72	58.097,72	58.097,72	611,56	
151	120	12001			Sueldos del Grupo A2.	25.813,04		25.813,04	25.813,04	25.813,04	25.813,04		
151	120	12003			Sueldos del Grupo C1.	49.424,20		49.424,20	49.424,88	49.424,88	49.424,88	-0,68	
151	120	12004			Sueldos del Grupo C2.	41.892,90		41.892,90	41.892,90	41.892,90	41.892,90		
151	120	12005			Sueldos del Grupo E.								
151	120	12006			Trienios.	33.446,56		33.446,56	34.998,14	34.998,14	34.998,14	-1.551,58	
					CTD 120 Retribuciones básicas.	209.285,98		209.285,98	210.226,68	210.226,68	210.226,68	-940,70	
151	121	12100			Complemento de destino.	120.838,76		120.838,76	120.353,19	120.353,19	120.353,19	485,57	
151	121	12101			Complemento específico.	182.435,96		182.435,96	188.668,16	188.668,16	188.668,16	-6.232,20	
					CTO 121 Retribuciones complementarias.	303.274,72		303.274,72	309.021,35	309.021,35	309.021,35	-5.746,63	
					ART. 12 Personal Funcionario.	512.560,70		512.560,70	519.248,03	519.248,03	519.248,03	-6.687,33	
151	150	150			Productividad.				2.733,15	2.733,15	2.733,15	-2.733,15	
					CTO 150 Productividad.				2.733,15	2.733,15	2.733,15	-2.733,15	
					ART. 15 Incentivos al rendimiento.				2.733,15	2.733,15	2.733,15	-2.733,15	
151	160	160			Cuotas sociales.	161.755,67		161.755,67	147.751,93	147.751,93	147.751,93	14.003,74	
					CTO 160 Cuotas sociales.	161.755,67		161.755,67	147.751,93	147.751,93	147.751,93	14.003,74	
					ART. 16 Cuotas, prestaciones y gastos soc. a cargo del empleador.	161.755,67		161.755,67	147.751,93	147.751,93	147.751,93	14.003,74	
					CAP. 1 GASTOS DE PERSONAL.	674.316,37		674.316,37	669.733,11	669.733,11	669.733,11	4.583,26	
151	210	210			Infraestructuras y bienes naturales.	150.000,00		150.000,00	71.281,85	71.281,85	67.285,96	78.716,15	
					CTO 210 Infraestructuras y bienes naturales.	150.000,00		150.000,00	71.281,85	71.281,85	67.285,96	78.716,15	
151	225	225			ART. 21 Reparaciones, mantenimiento y conservación.	150.000,00		150.000,00	71.281,85	71.281,85	67.285,96	78.716,15	
					Tributos.				71.281,85	71.281,85	67.285,96	78.716,15	

ESTADO DE LIQUIDACIÓN DE PRESUPUESTO DE GASTOS POR GRUPO DE PROGRAMA Y CONCEPTO

Área de Gasto : 1 SERVICIOS PÚBLICOS BÁSICOS.
 Política 15 Vivienda y urbanismo.
 Grup. Prog. 151 Urbanismo.

G. Prog.	Cto.	Subcto.	APLIC.		DENOMINACIÓN DE LOS CONCEPTOS	CRÉDITOS PRESUPUESTARIOS			GASTOS COMPROMET.	OBLIGACIONES RECONOCIDAS NETAS	PAGOS	OBLIGACIONES PENDIENTES DE PAGO A 31 DE DICIEMBRE	REMANENTES DE CRÉDITO
			CL.Programa	CL.Económica		INICIALES	MODIFICACIONES	DEFINITIVAS					
151	226	226			CTO 225 Tributos. Gastos diversos.	5.000,00		5.000,00	64,00	64,00	64,00		4.936,00
151	227	22707			CTO 226 Gastos diversos. TRABAJOS REALIZADOS POR OTRAS EMPRESAS. OTROS	5.000,00		5.000,00	64,00	64,00	64,00		4.936,00
					CTO 227 Trabajos realizados por otras empresas y profesionales.	7.500,00		7.500,00	2.704,35	2.704,35	2.704,35		4.795,65
					ART. 22 Material, suministros y otros.	7.500,00		7.500,00	2.704,35	2.704,35	2.704,35		4.795,65
					ART. 22 Material, suministros y otros.	12.500,00		12.500,00	2.768,35	2.768,35	2.768,35		9.731,65
151	449	44901			CAP. 2 GASTOS CORRIENTES EN BIENES Y SERVICIOS. CANONES E.M.S.	162.500,00		162.500,00	74.050,20	74.050,20	70.054,31	3.995,89	88.449,80
151	449	44902			ENCOMIENDAS DE GESTION E.M.V. NUEVO TRES CANTOS	709.375,37		709.375,37	709.375,20	709.375,20	591.146,00	118.229,20	0,17
					CTO 449 Otras subv a entes públic y sociad mercant de la Ent Local.	1.259.375,37		1.259.375,37	1.259.375,18	1.259.375,18	591.146,00	668.229,18	0,19
					ART. 44 A entes públicos y sociad mercantiles de la Entidad Local.	1.259.375,37		1.259.375,37	1.259.375,18	1.259.375,18	591.146,00	668.229,18	0,19
					CAP. 4 TRANSFERENCIAS CORRIENTES.	1.259.375,37		1.259.375,37	1.259.375,18	1.259.375,18	591.146,00	668.229,18	0,19
151	601	60125			INFRAESTRUCTURAS Y BIENES DESTINADOS AL USO GENERAL PMS		867.972,91	867.972,91	25.319,37	25.319,37		25.319,37	842.653,54
					CTO 601 INFRAESTRUCTURAS Y BIENES DESTINADOS A USO GENERAL		867.972,91	867.972,91	25.319,37	25.319,37		25.319,37	842.653,54
151	622	622			ART. 60 Invers nueva en infraestructuras y bienes dest al uso gra	60.500,00		60.500,00	59.290,00	59.290,00		59.290,00	1.210,00
151	622	62210			Edificios y otras construcciones.		226.991,31	226.991,31	200.201,50	200.201,50	200.201,50		26.789,81
151	622	62218			OTRAS INVERSIONES		43.505,90	43.505,90					43.505,90
151	622	62220			EDIFICACIONES		295.818,50	295.818,50	284.133,84	284.133,84		284.133,84	11.684,66
151	622	62220			INFRAESTRUCTURAS		295.818,50	295.818,50	284.133,84	284.133,84		284.133,84	11.684,66

ESTADO DE LIQUIDACIÓN DE PRESUPUESTO DE GASTOS POR GRUPO DE PROGRAMA Y CONCEPTO

Área de Gasto : 1 SERVICIOS PÚBLICOS BÁSICOS.

Política 15 Vivienda y urbanismo.

Grup. Prog. 151 Urbanismo.

APLIC.		DENOMINACIÓN DE LOS CONCEPTOS		CRÉDITOS PRESUPUESTARIOS			GASTOS COMPROMET.	OBLIGACIONES RECONOCIDAS NETAS	PAGOS	OBLIGACIONES PENDIENTES DE PAGO A 31 DE DICIEMBRE	REMANENTES DE CRÉDITO
CL.Programa	CL.Económica	INICIALES	MODIFICACIONES	DEFINITIVAS	G. Prog.	Cto.					
151	622	62244	343.360,62	343.360,62	58.137,03	58.137,03	58.137,03	58.137,03	58.137,03	285.223,59	
151	622	62255	125.622,92	125.622,92	179.244,53	179.244,53	179.244,53	179.244,53	179.244,53	125.622,92	
151	622	62257	858.400,09	858.400,09	781.006,90	781.006,90	781.006,90	781.006,90	781.006,90	678.155,56	
			60.500,00	1.893.699,34	1.954.199,34	781.006,90	781.006,90	781.006,90	781.006,90	1.173.192,44	
			60.500,00	1.893.699,34	1.954.199,34	781.006,90	781.006,90	781.006,90	781.006,90	1.173.192,44	
			60.500,00	2.761.672,25	2.822.172,25	806.326,27	806.326,27	806.326,27	806.326,27	2.015.845,98	
			2.156.691,74	2.761.672,25	4.918.363,99	2.809.484,76	2.809.484,76	2.809.484,76	2.809.484,76	2.108.879,23	
			TOTAL GR. PROGRA. 151								

(2013)

ESTADO DE LIQUIDACIÓN DE PRESUPUESTO DE GASTOS POR GRUPO DE PROGRAMA Y CONCEPTO

Área de Gasto : 1 SERVICIOS PÚBLICOS BÁSICOS.
 Política 15 Vivienda y urbanismo.
 Grup. Prog. 155 Vías públicas.

APLIC.		DENOMINACIÓN DE LOS CONCEPTOS	CRÉDITOS PRESUPUESTARIOS			GASTOS COMPROMET.	OBLIGACIONES RECONOCIDAS NETAS	PAGOS	OBLIGACIONES PENDIENTES DE PAGO A 31 DE DICIEMBRE	REMANENTES DE CRÉDITO
CL Programa	CL Económica		INICIALES	MODIFICACIONES	DEFINITIVAS					
G. Prog.	Cto.									
155	120	12000	44.031,96		44.031,96	44.031,96	44.031,96			
		Sueldos del Grupo A1.							12.906,52	
155	120	12001	25.813,04		25.813,04	12.906,52	12.906,52			
		Sueldos del Grupo A2.								
155	120	12004	8.378,58		8.378,58	8.378,58	8.378,58			
		Sueldos del Grupo C2.								
155	120	12006	11.509,12		11.509,12	11.714,71	11.714,71		-205,59	
		Triénios.								
		CTO 120 Retribuciones básicas.	89.732,70		89.732,70	77.031,77	77.031,77		12.700,93	
155	121	12100	51.782,08		51.782,08	43.621,20	43.621,20		8.160,88	
		Complemento de destino.								
155	121	12101	85.752,38		85.752,38	72.619,40	72.619,40		13.132,98	
		Complemento específico.								
		CTO 121 Retribuciones complementarias.	137.534,46		137.534,46	116.240,60	116.240,60		21.293,86	
		ART. 12 Personal Funcionario.	227.267,16		227.267,16	193.272,37	193.272,37		33.994,79	
155	160	160	80.755,45		80.755,45	60.839,04	60.839,04		19.916,41	
		Cuotas sociales.								
		CTO 160 Cuotas sociales.	80.755,45		80.755,45	60.839,04	60.839,04		19.916,41	
		ART. 16 Cuotas, prestaciones y gastos soc. a cargo del empleador.	80.755,45		80.755,45	60.839,04	60.839,04		19.916,41	
		CAP. 1 GASTOS DE PERSONAL.	308.022,61		308.022,61	254.111,41	254.111,41		53.911,20	
155	227	22707	1.076.699,91		1.076.699,91	1.076.699,91	1.076.699,91	551.699,91		
		TRABAJOS REALIZADOS POR OTRAS EMPRESAS; OTROS								
		CTO 227 Trabajos realizados por otras empresas y profesionales.	1.076.699,91		1.076.699,91	1.076.699,91	1.076.699,91	551.699,91		
		ART. 22 Material, suministros y otros.	1.076.699,91		1.076.699,91	1.076.699,91	1.076.699,91	551.699,91		
		CAP. 2 GASTOS CORRIENTES EN BIENES Y SERVICIOS.	1.076.699,91		1.076.699,91	1.076.699,91	1.076.699,91	551.699,91		
		TOTAL GR. PROGRA. 155	1.384.722,52		1.384.722,52	1.330.811,32	1.330.811,32	779.111,41	53.911,20	

ESTADO DE LIQUIDACIÓN DE PRESUPUESTO DE GASTOS POR GRUPO DE PROGRAMA Y CONCEPTO

Área de Gasto : 1 SERVICIOS PÚBLICOS BÁSICOS.

Política 16 Bienestar comunitario .

Grup. Prog. 161 Saneamiento, abastecimiento y distribución de aguas.

APLIC.	DENOMINACIÓN DE LOS CONCEPTOS		CRÉDITOS PRESUPUESTARIOS		GASTOS COMPROMET.	OBLIGACIONES RECONOCIDAS NETAS	PAGOS	OBLIGACIONES PENDIENTES DE PAGO A 31 DE DICIEMBRE	REMANENTES DE CRÉDITO
	CL Programa	CL Económica	INICIALES	MODIFICACIONES					
G. Prog.	Cto.	Subcto.							
161	221	22101	1.126.000,00		1.126.000,00	1.126.000,00	289.002,66	836.997,34	
		CTO 221	1.126.000,00		1.126.000,00	1.126.000,00	289.002,66	836.997,34	
		ART. 22	1.126.000,00		1.126.000,00	1.126.000,00	289.002,66	836.997,34	
		CAP. 2	1.126.000,00		1.126.000,00	1.126.000,00	289.002,66	836.997,34	
		TOTAL GR. PROGRA. 161	1.126.000,00		1.126.000,00	1.126.000,00	289.002,66	836.997,34	

ESTADO DE LIQUIDACIÓN DE PRESUPUESTO DE GASTOS POR GRUPO DE PROGRAMA Y CONCEPTO

Área de Gasto : 1 SERVICIOS PÚBLICOS BÁSICOS.

Política 16 Bienestar comunitario .

Grup. Prog. 162 Recogida, eliminación y tratamiento de residuos.

G. Prog.	Cto.	Subcto.	APLIC.		DENOMINACIÓN DE LOS CONCEPTOS	CRÉDITOS PRESUPUESTARIOS		GASTOS COMPROMET.	OBLIGACIONES RECONOCIDAS NETAS	PAGOS	OBLIGACIONES PENDIENTES DE PAGO A 31 DE DICIEMBRE	REMANENTES DE CRÉDITO
			CL.Programa	CL.Económica		INICIALES	MODIFICACIONES					
162	225	225			Tributos.	210.000,00	24.344,09	234.344,09	288.533,91		288.533,91	-54.189,82
					CTO 225 Tributos.	210.000,00	24.344,09	234.344,09	288.533,91		288.533,91	-54.189,82
162	227	22707			TRABAJOS REALIZADOS POR OTRAS EMPRESAS. OTROS	4.262.638,81		4.262.638,81	4.315.848,25	2.108.633,34	2.207.214,91	-53.209,44
					CTO 227 Trabajos realizados por otras empresas y profesionales.	4.262.638,81		4.262.638,81	4.315.848,25	2.108.633,34	2.207.214,91	-53.209,44
					ART. 22 Material, suministros y otros.	4.472.638,81	24.344,09	4.496.982,90	4.604.382,16	2.108.633,34	2.495.748,82	-107.399,26
					CAP. 2 GASTOS CORRIENTES EN BIENES Y SERVICIOS.	4.472.638,81	24.344,09	4.496.982,90	4.604.382,16	2.108.633,34	2.495.748,82	-107.399,26
					TOTAL GR. PROGRA. 162	4.472.638,81	24.344,09	4.496.982,90	4.604.382,16	2.108.633,34	2.495.748,82	-107.399,26

ESTADO DE LIQUIDACIÓN DE PRESUPUESTO DE GASTOS POR GRUPO DE PROGRAMA Y CONCEPTO

Área de Gasto : 1 SERVICIOS PÚBLICOS BÁSICOS.

Política 16 Bienestar comunitario .

Grup. Prog. 165 Alumbrado público.

APLIC.		DENOMINACIÓN DE LOS CONCEPTOS		CRÉDITOS PRESUPUESTARIOS		GASTOS COMPROMET.	OBLIGACIONES RECONOCIDAS NETAS	PAGOS	OBLIGACIONES PENDIENTES DE PAGO A 31 DE DICIEMBRE	REMANENTES DE CRÉDITO
CL. Programa	CL. Económica	INICIALES	MODIFICACIONES	DEFINITIVAS						
G. Prog.	Cto.	Subcto.								
165	221	22100	Energía eléctrica.	2.076.000,00		2.076.000,00	1.891.041,14	1.626.499,43	264.541,71	184.958,86
165	221	22102	Gas.				112.824,18	97.151,64	15.672,54	-112.824,18
165	227	22707	CTO 221 Suministros. TRABAJOS REALIZADOS POR OTRAS EMPRESAS. OTROS CTO 227 Trabajos realizados por otras empresas y profesionales. ART. 22 Material, suministros y otros. CAP. 2 GASTOS CORRIENTES EN BIENES Y SERVICIOS.	2.076.000,00		2.076.000,00	2.003.865,32	1.723.651,07	280.214,25	72.134,68
				531.210,42		531.210,42	528.101,40	323.497,23	204.604,17	3.109,02
				531.210,42		531.210,42	528.101,40	323.497,23	204.604,17	3.109,02
				2.607.210,42		2.607.210,42	2.531.966,72	2.047.148,30	484.818,42	75.243,70
				2.607.210,42		2.607.210,42	2.531.966,72	2.047.148,30	484.818,42	75.243,70
			TOTAL GR. PROGRA. 165	2.607.210,42		2.607.210,42	2.531.966,72	2.047.148,30	484.818,42	75.243,70

ESTADO DE LIQUIDACIÓN DE PRESUPUESTO DE GASTOS POR GRUPO DE PROGRAMA Y CONCEPTO

Área de Gasto : 1 SERVICIOS PÚBLICOS BÁSICOS.
 Política 16 Bienestar comunitario .
 Grup. Prog. 169 Otros servicios de bienestar comunitario.

APLIC.		DENOMINACIÓN DE LOS CONCEPTOS	CRÉDITOS PRESUPUESTARIOS		GASTOS COMPROMET.	OBLIGACIONES RECONOCIDAS NETAS	PAGOS	OBLIGACIONES PENDIENTES DE PAGO A 31 DE DICIEMBRE	REMANENTES DE CRÉDITO
CL Programa	CL Económica		INICIALES	MODIFICACIONES					
G. Prog.	Cto.	Subcto.							
169	227	22707	105.903,37		105.903,37	97.510,39	61.951,86	35.558,53	8.392,98
		TRABAJOS REALIZADOS POR OTRAS EMPRESAS. OTROS							
		CTO 227 Trabajos realizados por otras empresas y profesionales.	105.903,37		105.903,37	97.510,39	61.951,86	35.558,53	8.392,98
		ART. 22 Material, suministros y otros.	105.903,37		105.903,37	97.510,39	61.951,86	35.558,53	8.392,98
		CAP. 2 GASTOS CORRIENTES EN BIENES Y SERVICIOS.	105.903,37		105.903,37	97.510,39	61.951,86	35.558,53	8.392,98
		TOTAL GR. PROGRA. 169	105.903,37		105.903,37	97.510,39	61.951,86	35.558,53	8.392,98

ESTADO DE LIQUIDACIÓN DE PRESUPUESTO DE GASTOS POR GRUPO DE PROGRAMA Y CONCEPTO

Área de Gasto : 1 SERVICIOS PÚBLICOS BÁSICOS.

Política 17 Medio ambiente.

Grup. Prog. 170 Administración general del medio ambiente.

CL Programa	APL/C.	Cto.	Subcto.	DENOMINACIÓN DE LOS CONCEPTOS	CRÉDITOS PRESUPUESTARIOS		GASTOS COMPROMET.	OBLIGACIONES RECONOCIDAS NETAS	PAGOS	OBLIGACIONES PENDIENTES DE PAGO A 31 DE DICIEMBRE	REMANENTES DE CRÉDITO
					INICIALES	MODIFICACIONES					
170	120	12000		Sueldos del Grupo A1.	29.354,64		29.354,64	29.354,64	29.354,64		
170	120	12001		Sueldos del Grupo A2.	8.378,58		8.378,58	8.378,58	8.378,58		
170	120	12004		Sueldos del Grupo C2.	3.044,30		3.044,30	3.741,34	3.741,34		-697,04
170	120	12006		Thienios.	40.777,52		40.777,52	41.474,56	41.474,56		-697,04
				CTO 120 Retribuciones básicas.							
170	121	12100		Complemento de destino.	20.826,54		20.826,54	20.826,54	20.826,54		
170	121	12101		Complemento específico.	31.273,34		31.273,34	31.273,34	31.273,34		
				CTO 121 Retribuciones complementarias.							
				ART. 12 Personal Funcionario.							
170	160	160		Cuotas sociales.	92.877,40		92.877,40	93.574,44	93.574,44		-697,04
				CTO 160 Cuotas sociales.							
				ART. 16 Cuotas, prestaciones y gastos soc. a cargo del empleador.							
				CAP. 1 GASTOS DE PERSONAL.							
170	226	226		Gastos diversos.	119.533,21		119.533,21	119.648,32	119.648,32		-115,11
				CTO 226 Gastos diversos.							
170	227	22707		TRABAJOS REALIZADOS POR OTRAS EMPRESAS. OTROS	10.000,00		10.000,00	1.444,75	982,53	462,22	8.555,25
170	227	22708		OTROS	10.000,00		10.000,00	1.444,75	982,53	462,22	8.555,25
170	227	22709		TRABAJOS CON OTRAS EMPRESAS	10.000,00		10.000,00	8.887,44	7.406,20	1.481,24	1.112,56
170	227	22710		OTROS	6.000,00		6.000,00				6.000,00
				TRABAJOS CON OTRAS EMPRESAS							
170	227	22709		OTROS	40.000,00		40.000,00	9.433,99	6.450,66	2.983,33	30.566,01
				CTO 227 Trabajos realizados por otras empresas y profesionales.							
170	227	22710		ART. 22 Material, suministros y otros.	33.238,66		33.238,66	24.601,97	24.601,97		8.636,69
				CAP. 2 GASTOS CORRIENTES EN BIENES Y SERVICIOS.							
					89.238,66		89.238,66	42.923,40	38.458,83	4.464,57	46.315,26
					99.238,66		99.238,66	44.368,15	39.441,36	4.926,79	54.870,51
					99.238,66		99.238,66	44.368,15	39.441,36	4.926,79	54.870,51

(2013)

ESTADO DE LIQUIDACIÓN DE PRESUPUESTO DE GASTOS POR GRUPO DE PROGRAMA Y CONCEPTO

Área de Gasto : 1 SERVICIOS PÚBLICOS BÁSICOS.
 Política 17 Medio ambiente.
 Grup. Prog. 170 Administración general del medio ambiente.

G. Prog.	Cto.	C.L.Económica	Subcto.	APL/C.	DENOMINACIÓN DE LOS CONCEPTOS	CRÉDITOS PRESUPUESTARIOS		GASTOS COMPROMET.	OBLIGACIONES RECONOCIDAS NETAS	PAGOS	OBLIGACIONES PENDIENTES DE PAGO A 31 DE DICIEMBRE	REMANENTES DE CRÉDITO
						INICIALES	MODIFICACIONES					
170	449	44901			CANONES E.M.S.	48.691,23		48.691,23	48.691,20	40.576,00	8.115,20	0,03
					CTO 449 Otras subv a entes públic y sociedad mercant de la Ent Local.	48.691,23		48.691,23	48.691,20	40.576,00	8.115,20	0,03
					ART. 44 A entes públicos y sociedad mercantiles de la Entidad Local.	48.691,23		48.691,23	48.691,20	40.576,00	8.115,20	0,03
					CAP. 4 TRANSFERENCIAS CORRIENTES.	48.691,23		48.691,23	48.691,20	40.576,00	8.115,20	0,03
					TOTAL GR. PROGRAMA. 170	267.463,10		267.463,10	212.707,67	199.665,68	13.041,99	54.755,43

ESTADO DE LIQUIDACIÓN DE PRESUPUESTO DE GASTOS POR GRUPO DE PROGRAMA Y CONCEPTO

Área de Gasto : 1 SERVICIOS PÚBLICOS BÁSICOS.

Política 17 Medio ambiente.

Grup. Prog. 171 Parques y jardines.

G. Prog.	APLIC.		DENOMINACIÓN DE LOS CONCEPTOS	CRÉDITOS PRESUPUESTARIOS		GASTOS COMPROMET.	OBLIGACIONES RECONOCIDAS NETAS	PAGOS	OBLIGACIONES PENDIENTES DE PAGO A 31 DE DICIEMBRE	REMANENTES DE CRÉDITO
	Cto.	Subcto.		INICIALES	MODIFICACIONES					
171	221	22101	Agua.			35.119,41	35.119,41		35.119,41	-35.119,41
			CTO 221 Suministros.			35.119,41	35.119,41		35.119,41	-35.119,41
171	227	22707	TRABAJOS REALIZADOS POR OTRAS EMPRESAS. OTROS	2.292.367,51		2.300.116,91	2.300.116,91	1.157.029,13	1.143.087,78	-7.749,40
			OTROS	191.868,60		174.346,72	174.346,72	133.268,91	41.077,81	17.521,88
			CTO 227 Trabajos realizados por otras empresas y profesionales.	2.484.236,11		2.474.463,63	2.474.463,63	1.290.298,04	1.184.165,99	9.772,48
			ART. 22 Material, suministros y otros.	2.484.236,11		2.509.583,04	2.509.583,04	1.290.298,04	1.219.285,00	-25.346,93
			CAP. 2 GASTOS CORRIENTES EN BIENES Y SERVICIOS.	2.484.236,11		2.509.583,04	2.509.583,04	1.290.298,04	1.219.285,00	-25.346,93
			TOTAL GR. PROGRAMA. 171	2.484.236,11		2.509.583,04	2.509.583,04	1.290.298,04	1.219.285,00	-25.346,93

ESTADO DE LIQUIDACIÓN DE PRESUPUESTO DE GASTOS POR GRUPO DE PROGRAMA Y CONCEPTO

Área de Gasto : 2 ACTUACIONES DE PROTECCIÓN Y PROMOCIÓN SOCIAL

Política 22 Otras prestaciones económicas a favor de empleados.

Grup. Prog. 221 Otras prestaciones económicas a favor de empleados.

CL Programa G. Prog.	AP/LC. CL Económica Cto. Subcto.	DENOMINACIÓN DE LOS CONCEPTOS	CRÉDITOS PRESUPUESTARIOS		GASTOS COMPROMET.	OBLIGACIONES RECONOCIDAS NETAS	PAGOS	OBLIGACIONES PENDIENTES DE PAGO A 31 DE DICIEMBRE	REMANENTES DE CRÉDITO
			INICIALES	MODIFICACIONES					
221	121 12103	Otros complementos.	3.000,00		3.000,00			3.000,00	
		CTO 121 Retribuciones complementarias.	3.000,00		3.000,00			3.000,00	
		ART. 12 Personal Funcionario.	3.000,00		3.000,00			3.000,00	
221	162 162	Gastos sociales del personal.	378.000,00		378.000,00	304.629,30	304.629,30	73.370,70	
221	162 16201	Formacion	48.000,00		48.000,00	30.266,00	16.166,00	17.734,00	
221	162 16206	PREVENCIÓN DE RIESGOS LABORALES	40.000,00		40.000,00	5.638,60	5.638,60	34.361,40	
		CTO 162 Gastos sociales del personal.	466.000,00		466.000,00	340.533,90	326.433,90	125.466,10	
		ART. 16 Cuotas, prestaciones y gastos soc. a cargo del empleador.	466.000,00		466.000,00	340.533,90	326.433,90	125.466,10	
		CAP. 1 GASTOS DE PERSONAL.	469.000,00		469.000,00	340.533,90	326.433,90	128.466,10	
		TOTAL GR. PROGRA. 221	469.000,00		469.000,00	340.533,90	326.433,90	128.466,10	

ESTADO DE LIQUIDACIÓN DE PRESUPUESTO DE GASTOS POR GRUPO DE PROGRAMA Y CONCEPTO

Área de Gasto : 2 ACTUACIONES DE PROTECCIÓN Y PROMOCIÓN SOCIAL.

Política 23 Servicios Sociales y promoción social.

Grup. Prog. 232 Promoción social.

CL.Programa	G. Prog.	Cto.	Subcto.	APLIC.	DENOMINACIÓN DE LOS CONCEPTOS	CRÉDITOS PRESUPUESTARIOS			GASTOS COMPROMET.	OBLIGACIONES RECONOCIDAS NETAS	PAGOS	OBLIGACIONES PENDIENTES DE PAGO A 31 DE DICIEMBRE	REMANENTES DE CRÉDITO
						INICIALES	MODIFICACIONES	DEFINITIVAS					
232	120	12000			Sueldos del Grupo A1.	14.677,32		14.677,32	14.677,32	14.677,32			
232	120	12001			Sueldos del Grupo A2.	103.252,16		103.252,16	103.252,16	103.252,16			
232	120	12003			Sueldos del Grupo C1.	9.884,84		9.884,84	9.884,84	9.884,84			
232	120	12004			Sueldos del Grupo C2.	16.757,16		16.757,16	16.757,16	16.757,16			
232	120	12005			Sueldos del Grupo E.								
232	120	12006			Tiñenios.	28.744,80		28.744,80	29.138,99	29.138,99			-394,19
232	121	12100			CTO 120 Retribuciones básicas.	173.316,28		173.316,28	173.710,47	173.710,47			-394,19
232	121	12101			Complemento de destino.	83.302,80	511,56	83.814,36	84.248,15	84.248,15			-433,79
232	121	12101			Complemento específico.	113.747,90	6.101,55	119.849,45	118.993,90	118.993,90			855,55
232	121	12105			AJUSTES REORGANIZATIVOS	1.000,00		1.000,00					1.000,00
232	130	13000			CTO 121 Retribuciones complementarias.	198.050,70	6.613,11	204.663,81	203.242,05	203.242,05			1.421,76
232	130	13002			ART. 12 Personal Funcionario.	371.366,98	6.613,11	377.980,09	376.952,52	376.952,52			1.027,57
232	130	13000			Retribuciones básicas.	12.906,52		12.906,52	16.086,33	16.086,33			-3.179,81
232	130	13002			Otras remuneraciones.	16.127,44		16.127,44	13.756,32	13.756,32			2.371,12
232	160	160			CTO 130 Laboral Fijo.	29.033,96		29.033,96	29.842,65	29.842,65			-808,69
232	160	160			ART. 13 Personal Laboral.	29.033,96		29.033,96	29.842,65	29.842,65			-808,69
232	160	160			Cuotas sociales.	129.278,82	1.856,66	131.135,48	130.369,30	130.369,30			766,18
232	160	160			CTO 160 Cuotas sociales.	129.278,82	1.856,66	131.135,48	130.369,30	130.369,30			766,18
232	223	223			ART. 16 Cuotas, prestaciones y gastos soc. a cargo del empleador.	129.278,82	1.856,66	131.135,48	130.369,30	130.369,30			766,18
232	223	223			CAP. 1 GASTOS DE PERSONAL.	529.679,76	8.469,77	538.149,53	537.164,47	537.164,47			985,06
232	223	223			Transportes.	2.500,00		2.500,00	1.427,80	1.427,80			1.072,20
232	223	223			CTO 223 Transportes.	2.500,00		2.500,00	1.427,80	1.427,80			1.072,20
232	226	226			Gastos diversos.	12.000,00		12.000,00	8.942,97	8.942,97		198,92	3.057,03

ESTADO DE LIQUIDACIÓN DE PRESUPUESTO DE GASTOS POR GRUPO DE PROGRAMA Y CONCEPTO

Área de Gasto : 2 ACTUACIONES DE PROTECCIÓN Y PROMOCIÓN SOCIAL.

Política 23 Servicios Sociales y promoción social.

Grup. Prog. 232 Promoción social.

G. Prog.	Cto.	Subcto.	APL/C.	CL.Económica	DENOMINACIÓN DE LOS CONCEPTOS	CRÉDITOS PRESUPUESTARIOS			GASTOS COMPROMET.	OBLIGACIONES RECONOCIDAS NETAS	PAGOS	OBLIGACIONES PENDIENTES DE PAGO A 31 DE DICIEMBRE	REMANENTES DE CRÉDITO
						INICIALES	MODIFICACIONES	DEFINITIVAS					
232	226	22610			OTROS	23.000,00		23.000,00	23.095,58	13.907,34	9.188,24	-95,58	
					CTO 226 Gastos diversos.	35.000,00		35.000,00	32.038,55	22.651,39	9.387,16	2.961,45	
232	227	22707			TRABAJOS REALIZADOS POR OTRAS EMPRESAS. OTROS	232.900,00		232.900,00	220.762,86	181.222,35	39.540,51	12.137,14	
232	227	22708			OTROS	53.000,00		53.000,00	41.727,47	36.214,91	5.512,56	11.272,53	
232	227	22709			TRABAJOS CON OTRAS EMPRESAS	4.000,00		4.000,00	1.633,50		1.633,50	2.366,50	
232	227	22712			OTROS	3.500,00		3.500,00	3.500,00	1.928,95	1.570,05		
					CTO 227 Trabajos realizados por otras empresas y profesionales.	293.400,00		293.400,00	267.623,83	219.367,21	48.256,62	25.776,17	
					ART. 22 Material, suministros y otros.	330.900,00		330.900,00	301.090,18	243.446,40	57.643,78	28.809,82	
					CAP. 2 GASTOS CORRIENTES EN BIENES Y SERVICIOS.	330.900,00		330.900,00	301.090,18	243.446,40	57.643,78	28.809,82	
232	449	44901			CANONES E.M.S.	744.961,24		744.961,24	697.306,95	586.762,25	110.544,70	47.654,29	
					CTO 449 Otras subv a entes públic y socied mercant de la Ent Local.	744.961,24		744.961,24	697.306,95	586.762,25	110.544,70	47.654,29	
					ART. 44 A entes públicos y socied mercantiles de la Entidad Local.	744.961,24		744.961,24	697.306,95	586.762,25	110.544,70	47.654,29	
232	480	480			ATENCIÓNES BENEFICAS Y ASISTENCIALES	100.000,00		100.000,00	106.518,85	98.390,98	8.127,87	-6.518,85	
232	480	48002			CENTRO DE DIA ASISTIDO "SAN CAMILO"	200.340,32		200.340,32	181.540,05	133.705,22	47.834,83	18.800,27	
232	481	481			PREMIOS, BECAS Y PENSIONES DE ESTUDIO E INVESTIGACION	300.340,32		300.340,32	288.058,90	232.096,20	55.962,70	12.281,42	
					CTO 480 ATENCIONES BENEFICAS Y ASISTENCIALES	4.000,00		4.000,00	2.300,00	2.300,00		1.700,00	
					CTO 481 PREMIOS, BECAS Y PENSIONES DE ESTUDIO E INVESTIGACION	4.000,00		4.000,00	2.300,00	2.300,00		1.700,00	
232	483	483			CONVENIO CON LA ASOCIACION AMI-3	46.800,00		46.800,00	46.800,00	32.760,00	14.040,00		
					CTO 483 CONVENIO CON LA ASOCIACION AMI-3	46.800,00		46.800,00	46.800,00	32.760,00	14.040,00		
232	489	489			OTRAS TRANSFERENCIAS	27.500,00		27.500,00	20.381,58	16.541,58	3.840,00	7.118,42	

ESTADO DE LIQUIDACIÓN DE PRESUPUESTO DE GASTOS POR GRUPO DE PROGRAMA Y CONCEPTO

Área de Gasto : 2 ACTUACIONES DE PROTECCIÓN Y PROMOCIÓN SOCIAL.

Política 23 Servicios Sociales y promoción social.

Grup. Prog. 232 Promoción social.

G. Prog.	Cto.	Subcto.	APL/C.	CLPrograma	CLEconómica	DENOMINACIÓN DE LOS CONCEPTOS	CRÉDITOS PRESUPUESTARIOS			GASTOS COMPROMET.	OBLIGACIONES RECONOCIDAS NETAS	PAGOS	OBLIGACIONES PENDIENTES DE PAGO A 31 DE DICIEMBRE	REMANENTES DE CRÉDITO
							INICIALES	MODIFICACIONES	DEFINITIVAS					
232	489	48901				OTRAS TRANSFERENCIAS	12.000,00		12.000,00	12.000,00		12.000,00		
						CTO 489 OTRAS TRANSFERENCIAS	39.500,00		39.500,00	32.381,58	16.541,58	15.840,00	7.118,42	
						ART. 48 A Familias e Instituciones sin fines de lucro.	390.640,32		390.640,32	369.540,48	283.697,78	85.842,70	21.099,84	
						CAP. 4 TRANSFERENCIAS CORRIENTES.	1.135.601,56		1.135.601,56	1.066.847,43	870.460,03	196.387,40	68.754,13	
						TOTAL GR. PROGRA. 232	1.986.181,32	8.469,77	2.004.651,09	1.905.102,08	1.651.070,90	254.031,18	99.549,01	

ESTADO DE LIQUIDACIÓN DE PRESUPUESTO DE GASTOS POR GRUPO DE PROGRAMA Y CONCEPTO

Área de Gasto : 2 ACTUACIONES DE PROTECCIÓN Y PROMOCIÓN SOCIAL.

Política 24 Fomento del Empleo.

Grup. Prog. 241 Fomento del Empleo.

241	APL/C.		DENOMINACIÓN DE LOS CONCEPTOS	CRÉDITOS PRESUPUESTARIOS			GASTOS COMPROMET.	OBLIGACIONES RECONOCIDAS NETAS	PAGOS	OBLIGACIONES PENDIENTES DE PAGO A 31 DE DICIEMBRE	REMANENTES DE CRÉDITO
	CL.Programa	CL.Económica		INICIALES	MODIFICACIONES	DEFINITIVAS					
	G. Prog.	Cto.									
241	120	12000	Sueldos del Grupo A1.	14.677,32		14.677,32	14.677,32	14.677,32			
241	120	12001	Sueldos del Grupo A2.	38.719,56		38.719,56	38.719,56	38.719,56			
241	120	12003	Sueldos del Grupo C1.	19.769,68		19.769,68	19.769,68	19.769,68			
241	120	12004	Sueldos del Grupo C2.	16.757,16		16.757,16	14.985,21	14.985,21			1.771,95
241	120	12006	Trienios.	17.988,36		17.988,36	18.453,26	18.453,26			-494,90
			CTO 120 Retribuciones básicas.	107.882,08		107.882,08	106.605,03	106.605,03			1.277,05
241	121	12100	Complemento de destino.	55.221,32		55.221,32	54.263,62	54.263,62			957,70
241	121	12101	Complemento específico.	76.271,16		76.271,16	74.702,33	74.702,33			1.568,83
			CTO 121 Retribuciones complementarias.	131.492,48		131.492,48	128.965,95	128.965,95			2.526,53
			ART. 12 Personal Funcionario.	239.374,56		239.374,56	235.570,98	235.570,98			3.803,58
241	131	131	Laboral temporal.								
			CTO 131 Laboral temporal.								
			ART. 13 Personal Laboral.								
241	143	143	Otro personal.				16.256,89	16.256,89			-16.256,89
			CTO 143 Otro personal.				16.256,89	16.256,89			-16.256,89
			ART. 14 Otro personal.				16.256,89	16.256,89			-16.256,89
241	160	160	Cuotas sociales.	84.230,27		84.230,27	78.221,63	78.221,63			6.008,64
241	160	16001	CUOTAS SOCIALES FUERA DE PLANTILLA								
			CTO 160 Cuotas sociales.	84.230,27		84.230,27	78.221,63	78.221,63			6.008,64
			ART. 16 Cuotas, prestaciones y gastos soc. a cargo del empleador.	84.230,27		84.230,27	78.221,63	78.221,63			6.008,64
			CAP. 1 GASTOS DE PERSONAL.	323.604,83		323.604,83	330.049,50	330.049,50			-6.444,67
241	227	22707	TRABAJOS REALIZADOS POR OTRAS EMPRESAS. OTROS	40.000,00		40.000,00	260,93	260,93		260,93	39.739,07

ESTADO DE LIQUIDACIÓN DE PRESUPUESTO DE GASTOS POR GRUPO DE PROGRAMA Y CONCEPTO

Área de Gasto : 2 ACTUACIONES DE PROTECCIÓN Y PROMOCIÓN SOCIAL.

Política 24 Fomento del Empleo.

Grup. Prog. 241 Fomento del Empleo.

G. Prog.	Cto.	Subcto.	APL/C.	CL.Económica	DENOMINACIÓN DE LOS CONCEPTOS	CRÉDITOS PRESUPUESTARIOS			GASTOS COMPROMET.	OBLIGACIONES RECONOCIDAS NETAS	PAGOS	OBLIGACIONES PENDIENTES DE PAGO A 31 DE DICIEMBRE	REMANENTES DE CRÉDITO
						INICIALES	MODIFICACIONES	DEFINITIVAS					
241	227	22708			OTROS	50.000,00		50.000,00	50.000,00	11.435,72	38.564,28		
					CTO 227 Trabajos realizados por otras empresas y profesionales.	90.000,00		90.000,00	50.260,93	11.435,72	38.825,21		39.739,07
					ART. 22 Material, suministros y otros.	90.000,00		90.000,00	50.260,93	11.435,72	38.825,21		39.739,07
241	481				CAP. 2 GASTOS CORRIENTES EN BIENES Y SERVICIOS.	90.000,00		90.000,00	50.260,93	11.435,72	38.825,21		39.739,07
					PREMIOS, BECAS Y PENSIONES DE ESTUDIO E INVESTIGACION	40.000,00		40.000,00	39.050,94	39.050,94			949,06
					CTO 481 PREMIOS, BECAS Y PENSIONES DE ESTUDIO E INVESTIGACION	40.000,00		40.000,00	39.050,94	39.050,94			949,06
241	489				OTRAS TRANSFERENCIAS	40.000,00		40.000,00	33.500,00	33.500,00			6.500,00
					CTO 489 OTRAS TRANSFERENCIAS	40.000,00		40.000,00	33.500,00	33.500,00			6.500,00
					ART. 48 A Familias e Instituciones sin fines de lucro.	80.000,00		80.000,00	72.550,94	72.550,94			7.449,06
					CAP. 4 TRANSFERENCIAS CORRIENTES.	80.000,00		80.000,00	72.550,94	72.550,94			7.449,06
					TOTAL GR. PROGRA. 241	493.604,83		493.604,83	452.861,37	414.036,16	38.825,21		40.743,46

(2013)

ESTADO DE LIQUIDACIÓN DE PRESUPUESTO DE GASTOS POR GRUPO DE PROGRAMA Y CONCEPTO

Área de Gasto : 3 PRODUCCIÓN DE BIENES PÚBLICOS DE CARÁCTER PREFERENTE.

Política 31 Sanidad.

Grup. Prog. 313 Acciones públicas relativas a la salud.

APLIC.		DENOMINACIÓN DE LOS CONCEPTOS	CRÉDITOS PRESUPUESTARIOS		GASTOS COMPROMET.	OBLIGACIONES RECONOCIDAS NETAS	PAGOS	OBLIGACIONES PENDIENTES DE PAGO A 31 DE DICIEMBRE	REMANENTES DE CRÉDITO
CL.Programa	CL.Económica		INICIALES	MODIFICACIONES					
G. Prog.	Cto. Subcto.								
313	227	22706	8.868,68		6.073,32	6.073,32	5.287,55	785,77	2.795,36
313	227	22707	32.336,16		32.336,16	32.336,16	24.252,12	8.084,04	
313	227	22708	46.000,00		45.980,04	45.980,04	42.148,37	3.831,67	19,96
313	227	22709	12.222,22		12.222,22	12.222,22	9.166,68	3.055,54	
313	227	22710	7.000,00		5.400,00	5.400,00	4.500,00	900,00	1.600,00
		CTO 227 Trabajos realizados por otras empresas y profesionales.	106.427,06		102.011,74	102.011,74	85.354,72	16.657,02	4.415,32
		ART. 22 Material, suministros y otros.	106.427,06		102.011,74	102.011,74	85.354,72	16.657,02	4.415,32
		CAP. 2 GASTOS CORRIENTES EN BIENES Y SERVICIOS.	106.427,06		102.011,74	102.011,74	85.354,72	16.657,02	4.415,32
		TOTAL GR. PROGRA. 313	106.427,06		102.011,74	102.011,74	85.354,72	16.657,02	4.415,32

ESTADO DE LIQUIDACIÓN DE PRESUPUESTO DE GASTOS POR GRUPO DE PROGRAMA Y CONCEPTO

Área de Gasto : 3 PRODUCCIÓN DE BIENES PÚBLICOS DE CARÁCTER PREFERENTE.

Política 32 Educación.

Grup. Prog. 320 Administración general de educación.

G. Prog.	Cto.	C.L.Económica	Subcto.	APLIC.	DENOMINACIÓN DE LOS CONCEPTOS	CRÉDITOS PRESUPUESTARIOS		GASTOS COMPROMET.	OBLIGACIONES RECONOCIDAS NETAS	PAGOS	OBLIGACIONES PENDIENTES DE PAGO A 31 DE DICIEMBRE	REMANENTES DE CRÉDITO
						INICIALES	MODIFICACIONES					
320	120	12005			Sueldos del Grupo E.	69.107,22		69.107,22	69.107,22	69.107,22		
320	120	12006			Trienios.	9.617,58		10.169,85	10.169,85	10.169,85		-552,27
					CTO 120 Retribuciones básicas.	78.724,80		79.277,07	79.277,07	79.277,07		-552,27
320	121	12100			Complemento de destino.	40.049,10		40.049,10	40.049,10	40.049,10		
320	121	12101			Complemento específico.	84.212,10		84.212,10	84.212,10	84.212,10		
					CTO 121 Retribuciones complementarias.	124.261,20		124.261,20	124.261,20	124.261,20		
					ART. 12 Personal Funcionario.	202.986,00		203.538,27	203.538,27	203.538,27		-552,27
320	160	160			Cuotas sociales.	81.851,04		95.604,19	95.604,19	95.604,19		-13.753,15
					CTO 160 Cuotas sociales.	81.851,04		95.604,19	95.604,19	95.604,19		-13.753,15
					ART. 16 Cuotas, prestaciones y gastos soc. a cargo del empleador.	81.851,04		95.604,19	95.604,19	95.604,19		-13.753,15
					CAP. 1 GASTOS DE PERSONAL.	284.837,04		299.142,46	299.142,46	299.142,46		-14.305,42
					TOTAL GR. PROGRA. 320	284.837,04		299.142,46	299.142,46	299.142,46		-14.305,42

ESTADO DE LIQUIDACIÓN DE PRESUPUESTO DE GASTOS POR GRUPO DE PROGRAMA Y CONCEPTO

Área de Gasto : 3 PRODUCCIÓN DE BIENES PÚBLICOS DE CARÁCTER PREFERENTE.

Política 32 Educación.

Grup. Prog. 321 Educación preescolar y primaria.

G. Prog.	Cto.	Subcto.	APLIC.	DENOMINACIÓN DE LOS CONCEPTOS	CRÉDITOS PRESUPUESTARIOS		GASTOS COMPROMET.	OBLIGACIONES RECONOCIDAS NETAS	PAGOS	OBLIGACIONES PENDIENTES DE PAGO A 31 DE DICIEMBRE	REMANENTES DE CRÉDITO
					INICIALES	MODIFICACIONES					
321	221	22101		Agua.			62.000,00	62.000,00		62.000,00	-62.000,00
				CTO 221 Suministros.			62.000,00	62.000,00		62.000,00	-62.000,00
321	223	223		Transportes.	5.000,00		2.890,80	2.890,80	2.442,00	448,80	2.109,20
				CTO 223 Transportes.	5.000,00		2.890,80	2.890,80	2.442,00	448,80	2.109,20
321	226	22601		Atenciones protocolarias y representativas.			825,00	825,00		825,00	-825,00
				CTO 226 Gastos diversos.			825,00	825,00		825,00	-825,00
321	227	22707		TRABAJOS REALIZADOS POR OTRAS EMPRESAS. OTROS	62.000,00		48.770,28	48.770,28	29.706,96	19.063,32	13.229,72
				OTROS	12.000,00		11.092,00	11.092,00	9.982,80	1.109,20	908,00
321	227	22709		TRABAJOS CON OTRAS EMPRESAS	5.000,00		5.000,00	5.000,00			5.000,00
				OTROS	25.000,00		4.448,07	4.448,07	4.228,07	220,00	20.551,93
321	227	22710		TRABAJOS REALIZADOS POR OTRAS EMPRESAS	124.020,00		95.447,06	95.447,06	84.057,17	11.389,89	28.572,94
				CTO 227 Trabajos realizados por otras empresas y profesionales.	228.020,00		159.757,41	159.757,41	127.975,00	31.782,41	66.262,59
				ART. 22 Material, suministros y otros.	233.020,00		225.473,21	225.473,21	130.417,00	95.056,21	7.546,79
321	470	470		GASTOS CORRIENTES EN BIENES Y SERVICIOS.	233.020,00		225.473,21	225.473,21	130.417,00	95.056,21	7.546,79
				Subvenciones para fomento del empleo.	680.000,00		441.641,22	441.641,22	332.735,48	108.905,74	238.358,78
				CTO 470 Subvenciones para fomento del empleo.	680.000,00		441.641,22	441.641,22	332.735,48	108.905,74	238.358,78
				ART. 47 A Empresas privadas.	680.000,00		441.641,22	441.641,22	332.735,48	108.905,74	238.358,78
				CAP. 4 TRANSFERENCIAS CORRIENTES.	680.000,00		441.641,22	441.641,22	332.735,48	108.905,74	238.358,78
				TOTAL GR. PROGRA. 321	913.020,00		567.114,43	567.114,43	463.152,48	203.961,95	245.905,57

ESTADO DE LIQUIDACIÓN DE PRESUPUESTO DE GASTOS POR GRUPO DE PROGRAMA Y CONCEPTO

Área de Gasto : 3 PRODUCCIÓN DE BIENES PÚBLICOS DE CARÁCTER PREFERENTE.

Política 32 Educación.

Grup. Prog. 324 Servicios complementarios de educación.

G. Prog.	APLIC.		DENOMINACIÓN DE LOS CONCEPTOS	CRÉDITOS PRESUPUESTARIOS			GASTOS COMPROMET.	OBLIGACIONES RECONOCIDAS NETAS	PAGOS	OBLIGACIONES PENDIENTES DE PAGO A 31 DE DICIEMBRE	REMANENTES DE CRÉDITO
	Cl. Programa	Cl. Económica		INICIALES	MODIFICACIONES	DEFINITIVAS					
324	227	22710	OTROS	548.491,68		548.491,68	548.491,68	502.784,04	45.707,64		
			CTO 227 Trabajos realizados por otras empresas y profesionales.	548.491,68		548.491,68	548.491,68	502.784,04	45.707,64		
			ART. 22 Material, suministros y otros.	548.491,68		548.491,68	548.491,68	502.784,04	45.707,64		
			CAP. 2 GASTOS CORRIENTES EN BIENES Y SERVICIOS.	548.491,68		548.491,68	548.491,68	502.784,04	45.707,64		
324	449	44901	CANONES E.M.S.	1.632.627,59		1.632.627,59	1.632.627,54	1.335.866,08	296.761,46	0,05	
			CTO 449 Otras subv a entes públic y socied mercant de la Ent Local.	1.632.627,59		1.632.627,59	1.632.627,54	1.335.866,08	296.761,46	0,05	
			ART. 44 A entes públicos y socied mercantiles de la Entidad Local.	1.632.627,59		1.632.627,59	1.632.627,54	1.335.866,08	296.761,46	0,05	
			CAP. 4 TRANSFERENCIAS CORRIENTES.	1.632.627,59		1.632.627,59	1.632.627,54	1.335.866,08	296.761,46	0,05	
			TOTAL GR. PROGRA. 324	2.181.119,27		2.181.119,27	2.181.119,22	1.838.650,12	342.469,10	0,05	

ESTADO DE LIQUIDACIÓN DE PRESUPUESTO DE GASTOS POR GRUPO DE PROGRAMA Y CONCEPTO

Área de Gasto : 3 PRODUCCIÓN DE BIENES PÚBLICOS DE CARÁCTER PREFERENTE.

Política 33 Cultura.

Grup. Prog. 331 Administración General de la Cultura

G. Prog.	APLIC.		DENOMINACIÓN DE LOS CONCEPTOS	CRÉDITOS PRESUPUESTARIOS		GASTOS COMPROMET.	OBLIGACIONES RECONOCIDAS NETAS	PAGOS	OBLIGACIONES PENDIENTES DE PAGO A 31 DE DICIEMBRE	REMANENTES DE CRÉDITO
	CL.Programa	CL.Económica		INICIALES	MODIFICACIONES					
331	120	12001	Sueldos del Grupo A2.	38.719,56		38.719,56	38.722,36	38.722,36	-2,80	
331	120	12003	Sueldos del Grupo C1.	19.769,68		19.769,68	14.689,97	14.689,97	5.079,71	
331	120	12004	Sueldos del Grupo C2.	25.135,74		25.135,74	25.135,74	25.135,74		
331	120	12005	Sueldos del Grupo E.	15.357,16		15.357,16	15.357,16	15.357,16		
331	120	12006	Trianos.	19.470,08		19.470,08	18.367,21	18.367,21	1.102,87	
			CTO 120 Retribuciones básicas.	118.452,22		118.452,22	112.272,44	112.272,44	6.179,78	
331	121	12100	Complemento de destino.	60.546,64		60.546,64	57.383,26	57.383,26	3.163,38	
331	121	12101	Complemento específico.	104.287,82	-10.686,45	93.601,37	102.986,44	102.986,44	-9.385,07	
			CTO 121 Retribuciones complementarias.	164.834,46	-10.686,45	154.148,01	160.369,70	160.369,70	-6.221,69	
			ART. 12 Personal Funcionario.	283.286,68	-10.686,45	272.600,23	272.642,14	272.642,14	-41,91	
331	160	160	Cuotas sociales.	105.776,35	1.316,43	107.092,78	104.295,48	104.295,48	2.797,30	
			CTO 160 Cuotas sociales.	105.776,35	1.316,43	107.092,78	104.295,48	104.295,48	2.797,30	
			ART. 16 Cuotas, prestaciones y gastos soc. a cargo del empleador.	105.776,35	1.316,43	107.092,78	104.295,48	104.295,48	2.797,30	
			CAP. 1 GASTOS DE PERSONAL.	389.063,03	-9.370,02	379.693,01	376.937,62	376.937,62	2.755,39	
331	203	203	Arrendamientos de maquinaria, instalaciones y utilillaje.	2.000,00		2.000,00	1.400,00	1.400,00	600,00	
			CTO 203 Arrendamientos de maquinaria, instalaciones y utilillaje.	2.000,00		2.000,00	1.400,00	1.400,00	600,00	
			ART. 20 Arrendamientos y cánones.	2.000,00		2.000,00	1.400,00	1.400,00	600,00	
331	213	213	Maquinaria, instalaciones técnicas y utilillaje.				2.000,00		-2.000,00	
			CTO 213 Maquinaria, instalaciones técnicas y utilillaje.				2.000,00		-2.000,00	
			ART. 21 Reparaciones, mantenimiento y conservación.				2.000,00		-2.000,00	
331	220	22000	Ordinario no inventariable.	5.000,00		5.000,00	5.547,54	5.547,54	-547,54	

ESTADO DE LIQUIDACIÓN DE PRESUPUESTO DE GASTOS POR GRUPO DE PROGRAMA Y CONCEPTO

Área de Gasto : 3 PRODUCCIÓN DE BIENES PÚBLICOS DE CARÁCTER PREFERENTE.

Política 33 Cultura.

Grup. Prog. 331 Administración General de la Cultura

G. Prog.	Cto.	Subcto.	APLIC. CL.Económica	DENOMINACIÓN DE LOS CONCEPTOS	CRÉDITOS PRESUPUESTARIOS			GASTOS COMPROMET.	OBLIGACIONES RECONOCIDAS NETAS	PAGOS	OBLIGACIONES PENDIENTES DE PAGO A 31 DE DICIEMBRE	REMANENTES DE CRÉDITO
					INICIALES	MODIFICACIONES	DEFINITIVAS					
331	226	226		CTO 220 Material de oficina.	5.000,00		5.000,00	5.547,54	5.547,54	5.547,54	-547,54	
				Gastos diversos.	4.000,00		4.000,00	5.548,49	5.548,49	5.131,86	416,63	-1.548,49
331	226	22600		CANONES	12.000,00		12.000,00	18.214,80	18.214,80	18.214,80		-6.214,80
				Atenciones protocolarias y representativas.				765,81	765,81	765,81		-765,81
				CTO 226 Gastos diversos.	16.000,00		16.000,00	24.529,10	24.529,10	24.112,47	416,63	-8.529,10
331	227	22707		TRABAJOS REALIZADOS POR OTRAS EMPRESAS. OTROS	180.000,00		180.000,00	161.115,52	161.115,52	143.401,52	17.714,00	18.884,48
				OTROS	173.300,00		173.300,00	173.300,00	173.300,00	173.300,00		
				CTO 227 Trabajos realizados por otras empresas y profesionales.	353.300,00		353.300,00	334.415,52	334.415,52	316.701,52	17.714,00	18.884,48
				ART. 22 Material, suministros y otros.	374.300,00		374.300,00	364.492,16	364.492,16	346.361,53	18.130,63	9.807,84
				CAP. 2 GASTOS CORRIENTES EN BIENES Y SERVICIOS.	376.300,00		376.300,00	367.892,16	367.892,16	347.761,53	20.130,63	8.407,84
331	449	44901		CANONES E.M.S.	591.583,84		591.583,84	590.642,76	590.642,76	434.262,91	156.379,85	941,08
				CTO 449 Otras subv a entes públic y socied mercant de la Ent Local.	591.583,84		591.583,84	590.642,76	590.642,76	434.262,91	156.379,85	941,08
				ART. 44 A entes públicos y socied mercantiles de la Entidad Local.	591.583,84		591.583,84	590.642,76	590.642,76	434.262,91	156.379,85	941,08
331	481	481		PREMIOS, BECAS Y PENSIONES DE ESTUDIO E INVESTIGACION	8.000,00		8.000,00	6.200,00	6.200,00	6.200,00		1.800,00
				CTO 481 PREMIOS, BECAS Y PENSIONES DE ESTUDIO E INVESTIGACION	8.000,00		8.000,00	6.200,00	6.200,00	6.200,00		1.800,00
				ART. 48 A Familias e Instituciones sin fines de lucro.	8.000,00		8.000,00	6.200,00	6.200,00	6.200,00		1.800,00
				CAP. 4 TRANSFERENCIAS CORRIENTES.	599.583,84		599.583,84	596.842,76	596.842,76	440.462,91	156.379,85	2.741,08
331	625	62510		BIBLIOTECA	12.000,00		12.000,00	11.992,62	11.992,62	11.992,62		7,38
				CTO 625 Mobiliario.	12.000,00		12.000,00	11.992,62	11.992,62	11.992,62		7,38

ESTADO DE LIQUIDACIÓN DE PRESUPUESTO DE GASTOS POR GRUPO DE PROGRAMA Y CONCEPTO

Área de Gasto : 3 PRODUCCIÓN DE BIENES PÚBLICOS DE CARÁCTER PREFERENTE.

Política 33 Cultura.

Grup. Prog. 331 Administración General de la Cultura

G. Prog.	APLIC.		DENOMINACIÓN DE LOS CONCEPTOS	CRÉDITOS PRESUPUESTARIOS		GASTOS COMPROMET.	OBLIGACIONES RECONOCIDAS NETAS	PAGOS	OBLIGACIONES PENDIENTES DE PAGO A 31 DE DICIEMBRE	REMANENTES DE CRÉDITO
	CL.Económica	Subcto.		INICIALES	MODIFICACIONES					
			ART. 62 Inversión nueva asociada al funcionamiento operat de los serv.	12.000,00		12.000,00	11.992,62	11.992,62		7,38
			CAP. 6 INVERSIONES REALES.	12.000,00		12.000,00	11.992,62	11.992,62		7,38
			TOTAL GR. PROGRA. 331	1.376.946,87	-9.370,02	1.367.576,85	1.353.665,16	1.177.454,68	176.510,48	13.911,69

ESTADO DE LIQUIDACIÓN DE PRESUPUESTO DE GASTOS POR GRUPO DE PROGRAMA Y CONCEPTO

Área de Gasto : 3 PRODUCCIÓN DE BIENES PÚBLICOS DE CARÁCTER PREFERENTE.

Política 33 Cultura.

Grup. Prog. 338 Fiestas populares y festejos.

APLIC.		DENOMINACIÓN DE LOS CONCEPTOS	CRÉDITOS PRESUPUESTARIOS		GASTOS COMPROMET.	OBLIGACIONES RECONOCIDAS NETAS	PAGOS	OBLIGACIONES PENDIENTES DE PAGO A 31 DE DICIEMBRE	REMANENTES DE CRÉDITO
CL Programa	CL Económica		INICIALES	MODIFICACIONES					
G. Prog.	Cto.	Subcto.							
338	120	12003	19.769,68		17.389,68	17.389,68	17.389,68	2.380,00	
338	120	12006	4.420,08		3.995,82	3.995,82	3.995,82	424,26	
		CTO 120	24.189,76		21.385,50	21.385,50	21.385,50	2.804,26	
		Retribuciones básicas.							
338	121	12100	12.311,60		10.641,42	10.641,42	10.641,42	1.670,18	
		Complemento de destino.							
338	121	12101	24.897,04		29.247,54	29.247,54	29.247,54	-4.350,50	
		Complemento específico.							
		CTO 121	37.208,64		39.888,96	39.888,96	39.888,96	-2.680,32	
		Retribuciones complementarias.							
		ART. 12	61.398,40		61.274,46	61.274,46	61.274,46	123,94	
		Personal Funcionario.							
338	160	160	17.621,34		17.382,56	17.382,56	17.382,56	238,78	
		Cuotas sociales.							
		CTO 160	17.621,34		17.382,56	17.382,56	17.382,56	238,78	
		Cuotas sociales.							
		ART. 16	17.621,34		17.382,56	17.382,56	17.382,56	238,78	
		Cuotas, prestaciones y gastos soc. a cargo del empleador.							
		CAP. 1	79.019,74		78.657,02	78.657,02	78.657,02	362,72	
		GASTOS DE PERSONAL.							
338	203	203	60.000,00		63.081,66	63.081,66	63.081,66	-3.081,66	
		Arrendamientos de maquinaria, instalaciones y utillaje.							
		CTO 203	60.000,00		63.081,66	63.081,66	63.081,66	-3.081,66	
		Arrendamientos de maquinaria, instalaciones y utillaje.							
		ART. 20	60.000,00		63.081,66	63.081,66	63.081,66	-3.081,66	
		Arrendamientos y cánones.							
338	226	22601			910,00	910,00	910,00	-910,00	
		Atenciones protocolarias y representativas.							
338	226	22610	240.000,00		231.513,82	231.513,82	231.513,82	8.486,18	
		OTROS							
		CTO 226	240.000,00		232.423,82	232.423,82	232.423,82	7.576,18	
		Gastos diversos.							
338	227	22708	18.000,00		12.801,69	12.801,69	12.801,69	5.198,31	
		OTROS							
		CTO 227	18.000,00		12.801,69	12.801,69	12.801,69	5.198,31	
		Trabajos realizados por otras em presas y profesionales.							
		ART. 22	258.000,00		245.225,51	245.225,51	245.225,51	12.774,49	
		Material, suministros y otros.							
		CAP. 2	318.000,00		308.307,17	308.307,17	308.307,17	9.692,83	
		GASTOS CORRIENTES EN BIENES Y SERVICIOS.							

(2013)

ESTADO DE LIQUIDACIÓN DE PRESUPUESTO DE GASTOS POR GRUPO DE PROGRAMA Y CONCEPTO

Área de Gasto : 3 PRODUCCIÓN DE BIENES PÚBLICOS DE CARÁCTER PREFERENTE.

Política 33 Cultura.

Grup. Prog. 338 Fiestas populares y festejos.

APL/C.	CL Programa	Cto.	CL Económica	Subcto.	DENOMINACIÓN DE LOS CONCEPTOS	CRÉDITOS PRESUPUESTARIOS		GASTOS COMPROMET.	OBLIGACIONES RECONOCIDAS NETAS	PAGOS	OBLIGACIONES PENDIENTES DE PAGO A 31 DE DICIEMBRE	REMANENTES DE CRÉDITO
						INICIALES	MODIFICACIONES					
					TOTAL GR. PROGRAMA 338	397.019,74		397.019,74	386.964,19	366.045,29	20.918,90	10.055,55

ESTADO DE LIQUIDACIÓN DE PRESUPUESTO DE GASTOS POR GRUPO DE PROGRAMA Y CONCEPTO

Área de Gasto : 3 PRODUCCIÓN DE BIENES PÚBLICOS DE CARÁCTER PREFERENTE.

Política 33 Cultura.

Grup. Prog. 339 JUVENTUD

C.L. Programa	AP/LC.		DENOMINACIÓN DE LOS CONCEPTOS	CRÉDITOS PRESUPUESTARIOS		GASTOS COMPROMET.	OBLIGACIONES RECONOCIDAS NETAS	PAGOS	OBLIGACIONES PENDIENTES DE PAGO A 31 DE DICIEMBRE	REMANENTES DE CRÉDITO	
	Cto.	Subcto.		INICIALES	MODIFICACIONES						DEFINITIVAS
339	120	12000	Sueldos del Grupo A1.	14.677,32	14.677,32	14.677,32	14.677,32	14.677,32			
339	120	12001	Sueldos del Grupo A2.	12.906,52	12.906,52	12.906,52	12.906,52	12.906,52			
339	120	12003	Sueldos del Grupo C1.	19.769,68	19.769,68	19.769,68	19.769,68	19.769,68			
339	120	12004	Sueldos del Grupo C2.	41.892,90	41.892,90	39.332,79	39.332,79	39.332,79		2.560,11	
339	120	12006	Trienios.	16.768,64	16.768,64	17.976,00	17.976,00	17.976,00		-1.207,36	
			CTO 120 Retribuciones básicas.	108.015,06	108.015,06	104.662,31	104.662,31	104.662,31		1.352,75	
339	121	12100	Complemento de destino.	57.282,54	57.282,54	56.066,50	56.066,50	56.066,50		1.216,04	
339	121	12101	Complemento específico.	105.083,16	105.083,16	104.675,40	104.675,40	104.675,40		407,76	
339	121	12105	AJUSTES REORGANIZATIVOS	1.000,00	1,000,00					1.000,00	
			CTO 121 Retribuciones complementarias.	163.365,70	163.365,70	160.741,90	160.741,90	160.741,90		2.623,80	
			ART. 12 Personal Funcionario.	269.380,76	269.380,76	265.404,21	265.404,21	265.404,21		3.976,55	
339	160	160	Cuotas sociales.	91.676,03	91.676,03	86.912,90	86.912,90	86.912,90		4.763,13	
			CTO 160 Cuotas sociales.	91.676,03	91.676,03	86.912,90	86.912,90	86.912,90		4.763,13	
			ART. 16 Cuotas, prestaciones y gastos soc. a cargo del empleador.	91.676,03	91.676,03	86.912,90	86.912,90	86.912,90		4.763,13	
			CAP. 1 GASTOS DE PERSONAL.	361.056,79	361.056,79	352.317,11	352.317,11	352.317,11		8.739,68	
339	220	22003	MATERIAL AUDIOVISUAL, DE ACAMPADA, Y OTRO NO INVENTARIABLE	1.500,00	1,500,00	1.500,00	1.500,00	1.500,00			
			CTO 220 Material de oficina.	1.500,00	1,500,00	1.500,00	1.500,00	1.500,00			
339	223	223	Transportes.	5.000,00	4.716,13	4.252,00	4.252,00	4.252,00		5.464,13	
			CTO 223 Transportes.	5.000,00	4.716,13	4.252,00	4.252,00	4.252,00		5.464,13	
339	226	226	Gastos diversos.	4.000,00	7.171,87	13.074,70	13.074,70	11.789,71	1.284,99	-1.902,83	
			CTO 226 Gastos diversos.	4.000,00	7.171,87	13.074,70	13.074,70	11.789,71	1.284,99	-1.902,83	
339	227	22707	TRABAJOS REALIZADOS POR OTRAS EMPRESAS, OTROS	18.392,02	18.392,02	10.677,89	10.677,89	9.587,00	1.090,89	7.714,13	

ESTADO DE LIQUIDACIÓN DE PRESUPUESTO DE GASTOS POR GRUPO DE PROGRAMA Y CONCEPTO

Área de Gasto : 3 PRODUCCIÓN DE BIENES PÚBLICOS DE CARÁCTER PREFERENTE.

Política 33 Cultura.

Grup. Prog. 339 JUVENTUD

Cto. Programa	Cto.	Subcto.	APLIC.		DENOMINACIÓN DE LOS CONCEPTOS	CRÉDITOS PRESUPUESTARIOS			GASTOS COMPROMET.	OBLIGACIONES RECONOCIDAS NETAS	PAGOS	OBLIGACIONES PENDIENTES DE PAGO A 31 DE DICIEMBRE	REMANENTES DE CRÉDITO
			CL Económica	Subcto.		INICIALES	MODIFICACIONES	DEFINITIVAS					
339	227	22708		58.059,48	OTROS			58.059,48	58.059,46	48.408,66	9.650,80	0,02	
339	227	22709		31.993,20	TRABAJOS CON OTRAS EMPRESAS			31.993,20	30.134,28	27.542,45	2.591,83	1.858,92	
339	227	22710		20.000,00	OTROS			20.000,00	6.198,27	6.198,27		13.801,73	
339	227	22712		2.500,00	OTROS			2.500,00	1.088,00	1.088,00		1.412,00	
339	227	22713		17.160,00	OTROS			17.160,00	9.305,43	9.305,43		7.854,57	
339	227	22714		6.000,00	OTROS			6.000,00	1.999,53	1.999,53		4.000,47	
339	227	22715		5.000,00	OTROS			5.000,00	5.196,00	5.196,00		-198,00	
				159.104,70	CTO 227 Trabajos realizados por otras empresas y profesionales.			159.104,70	122.658,86	107.325,81	15.333,05	36.445,84	
				169.604,70	ART. 22 Material, suministros y otros.	11.888,00		181.492,70	141.485,56	124.867,52	16.618,04	40.007,14	
				169.604,70	CAP. 2 GASTOS CORRIENTES EN BIENES Y SERVICIOS.	11.888,00		181.492,70	141.485,56	124.867,52	16.618,04	40.007,14	
339	449	44901		33.258,54	CANONES E.M.S.			33.258,54	23.879,40	18.241,75	5.637,65	9.379,14	
				33.258,54	CTO 449 Otras subv a entes públic y socied mercant de la Ent Local.			33.258,54	23.879,40	18.241,75	5.637,65	9.379,14	
				33.258,54	ART. 44 A entes públicos y socied mercantiles de la Entidad Local.			33.258,54	23.879,40	18.241,75	5.637,65	9.379,14	
339	481	481		20.000,00	PREMIOS, BECAS Y PENSIONES DE ESTUDIO E INVESTIGACION	-11.888,00		8.112,00	4.838,00	4.838,00		3.274,00	
				20.000,00	CTO 481 PREMIOS, BECAS Y PENSIONES DE ESTUDIO E INVESTIGACION	-11.888,00		8.112,00	4.838,00	4.838,00		3.274,00	
339	489	489		4.000,00	OTRAS TRANSFERENCIAS			4.000,00	2.910,00	2.910,00		1.090,00	
				4.000,00	CTO 489 OTRAS TRANSFERENCIAS			4.000,00	2.910,00	2.910,00		1.090,00	
				24.000,00	ART. 48 A Familias e Instituciones sin fines de lucro.	-11.888,00		12.112,00	7.748,00	7.748,00		4.364,00	
				57.258,54	CAP. 4 TRANSFERENCIAS CORRIENTES.	-11.888,00		45.370,54	31.627,40	25.989,75	5.637,65	13.743,14	
				587.920,03	TOTAL GR. PROGRA. 339			587.920,03	525.430,07	503.174,38	22.255,69	62.489,96	

ESTADO DE LIQUIDACIÓN DE PRESUPUESTO DE GASTOS POR GRUPO DE PROGRAMA Y CONCEPTO

Área de Gasto : 3 PRODUCCIÓN DE BIENES PÚBLICOS DE CARÁCTER PREFERENTE.

Política 34 Deporte.

Grup. Prog. 340 Administración General de Deportes.

G. Prog.	Cto.	Subcto.	APLIC.		DENOMINACIÓN DE LOS CONCEPTOS	CRÉDITOS PRESUPUESTARIOS		GASTOS COMPROMET.	OBLIGACIONES RECONOCIDAS NETAS	PAGOS	OBLIGACIONES PENDIENTES DE PAGO A 31 DE DICIEMBRE	REMANENTES DE CRÉDITO
			CL Programa	CL Económica		INICIALES	MODIFICACIONES					
340	130	13000			Retribuciones básicas.	55.312,94		55.312,94	67.098,04	67.098,04	-11.785,10	
340	130	13002			Otras remuneraciones.	77.213,92		77.213,92	68.163,60	68.163,60	9.050,32	
					CTO 130 Laboral Fijo.	132.526,86		132.526,86	135.261,64	135.261,64	-2.734,78	
					ART. 13 Personal Laboral.	132.526,86		132.526,86	135.261,64	135.261,64	-2.734,78	
340	160	160			Cuotas sociales.	58.567,19		58.567,19	52.147,74	52.147,74	6.419,45	
					CTO 160 Cuotas sociales.	58.567,19		58.567,19	52.147,74	52.147,74	6.419,45	
					ART. 16 Cuotas, prestaciones y gastos soc. a cargo del empleador.	58.567,19		58.567,19	52.147,74	52.147,74	6.419,45	
					CAP. 1 GASTOS DE PERSONAL.	191.094,05		191.094,05	187.409,38	187.409,38	3.684,67	
340	203	203			Arrendamientos de maquinaria, instalaciones y utilillaje.	6.000,00		6.000,00			6.000,00	
					CTO 203 Arrendamientos de maquinaria, instalaciones y utilillaje.	6.000,00		6.000,00			6.000,00	
					ART. 20 Arrendamientos y cánones.	6.000,00		6.000,00			6.000,00	
340	213	213			Maquinaria, instalaciones técnicas y utilillaje.	40.000,00		40.000,00	41.827,53	40.648,33	1.179,20	
340	213	21301			MANTENIMIENTO MAQUINARIA E INSTALACIONES	10.000,00		10.000,00	8.712,00	7.260,00	1.452,00	
					CTO 213 Maquinaria, instalaciones técnicas y utilillaje.	50.000,00		50.000,00	50.539,53	47.908,33	2.631,20	
					ART. 21 Reparaciones, mantenimiento y conservación.	50.000,00		50.000,00	50.539,53	47.908,33	2.631,20	
340	220	22000			Ordinatio no inventariable.	6.000,00		6.000,00	2.073,42	2.073,42	3.926,58	
					CTO 220 Material de oficina.	6.000,00		6.000,00	2.073,42	2.073,42	3.926,58	
340	221	22101			Agua.				90.000,00		90.000,00	
					CTO 221 Suministros.				90.000,00		90.000,00	
340	223	223			Transportes.	10.000,00		10.000,00	7.043,72	5.570,82	1.472,90	
					CTO 223 Transportes.	10.000,00		10.000,00	7.043,72	5.570,82	1.472,90	

ESTADO DE LIQUIDACIÓN DE PRESUPUESTO DE GASTOS POR GRUPO DE PROGRAMA Y CONCEPTO

Área de Gasto : 3 PRODUCCIÓN DE BIENES PÚBLICOS DE CARÁCTER PREFERENTE.

Política 34 Deporte.

Grup. Prog. 340 Administración General de Deportes.

CL Programa	G. Prog.	Cto.	Subcto.	APLIC.	DENOMINACIÓN DE LOS CONCEPTOS	CRÉDITOS PRESUPUESTARIOS		GASTOS COMPROMET.	OBLIGACIONES RECONOCIDAS NETAS	PAGOS	OBLIGACIONES PENDIENTES DE PAGO A 31 DE DICIEMBRE	REMANENTES DE CRÉDITO
						INICIALES	MODIFICACIONES					
340	226	226	226		Gastos diversos.	5.000,00		26.120,90	26.120,90	23.684,56	2.436,34	-21.120,90
340	226	22602			Publicidad y propaganda.	12.000,00		7.260,00	7.260,00	7.260,00		4.740,00
340	227	22707			CTO 226 Gastos diversos.	17.000,00		33.380,90	33.380,90	30.944,56	2.436,34	-16.380,90
340	227	22708			TRABAJOS REALIZADOS POR OTRAS EMPRESAS. OTROS	24.000,00		24.778,95	24.778,95	24.778,95		-778,95
340	227	22709			OTROS	30.000,00		29.993,73	29.993,73	29.993,73		6,27
340	227	22710			TRABAJOS CON OTRAS EMPRESAS	55.000,00		32.733,76	32.733,76	32.733,76		22.266,24
340	227	22712			OTROS	13.158,00		13.158,00	13.158,00	11.696,00	1.462,00	
340	227	22713			OTROS	179.879,15		179.879,15	179.879,15	163.526,50	16.352,65	
340	227	22714			OTROS	827.157,32		774.263,66	774.263,66	598.492,28	175.771,38	52.893,66
340	227	22715			OTROS	29.233,07		28.508,28	28.508,28	23.756,90	4.751,38	724,79
340	227	22716			OTROS	190.000,00		176.538,99	176.538,99	151.102,78	25.436,21	13.461,01
340	227	22717			TRABAJOS REALIZADOS POR OTRAS EMPRESAS	4.000,00		2.210,00	2.210,00	2.210,00		1.790,00
340	227	22718			OTROS	12.000,00		8.620,00	8.620,00	8.620,00		3.380,00
					CTO 227 Trabajos realizados por otras empresas y profesionales.	50.000,00		45.977,45	45.977,45	37.910,79	8.066,66	4.022,55
					ART. 22 Material, suministros y otros.	1.414.427,54		1.316.661,97	1.316.661,97	1.084.821,69	231.840,28	97.765,57
					CAP. 2 GASTOS CORRIENTES EN BIENES Y SERVICIOS.	1.447.427,54		1.449.160,01	1.449.160,01	1.123.410,49	325.749,52	-1.732,47
340	449	44901			CANONES E.M.S.	1.503.427,54		1.499.699,54	1.499.699,54	1.171.318,82	328.380,72	3.728,00
					CTO 449 Otras subv a entes público y sociedad mercantil de la Ent Local.	2.236.755,52		2.236.755,52	2.236.755,52	1.932.439,92	304.315,60	
					ART. 44 A entes públicos y sociedad mercantiles de la Entidad Local.	2.236.755,52		2.236.755,52	2.236.755,52	1.932.439,92	304.315,60	
340	481	481			PREMIOS, BECAS Y PENSIONES DE ESTUDIO E INVESTIGACION	12.000,00		6.546,72	6.546,72	5.846,74	899,98	5.453,28

ESTADO DE LIQUIDACIÓN DE PRESUPUESTO DE GASTOS POR GRUPO DE PROGRAMA Y CONCEPTO

Área de Gasto : 3 PRODUCCIÓN DE BIENES PÚBLICOS DE CARÁCTER PREFERENTE.

Política 34 Deporte.

Grup. Prog. 340 Administración General de Deportes.

G. Prog.	APLIC.		DENOMINACIÓN DE LOS CONCEPTOS	CRÉDITOS PRESUPUESTARIOS		GASTOS COMPROMET.	OBLIGACIONES RECONOCIDAS NETAS	PAGOS	OBLIGACIONES PENDIENTES DE PAGO A 31 DE DICIEMBRE	REMANENTES DE CRÉDITO
	CL Programa	CL Económica		INICIALES	MODIFICACIONES					
340	489	489	CTO 481 PREMIOS, BECAS Y PENSIONES DE ESTUDIO E INVESTIGACION OTRAS TRANSFERENCIAS	12.000,00 135.000,00		6.546,72 132.698,70	6.546,72 132.698,70	5.646,74 66.349,35	899,98 66.349,35	5.453,28 2.301,30
			CTO 489 OTRAS TRANSFERENCIAS	135.000,00		132.698,70	132.698,70	66.349,35	66.349,35	2.301,30
			ART. 48 A Familias e Instituciones sin fines de lucro.	147.000,00		139.245,42	139.245,42	71.996,09	67.249,33	7.754,58
			CAP. 4 TRANSFERENCIAS CORRIENTES.	2.383.755,52		2.376.000,94	2.376.000,94	2.004.436,01	371.564,93	7.754,58
			TOTAL GR. PROGRA. 340	4.078.277,11		4.063.109,86	4.063.109,86	3.363.164,21	699.945,65	15.167,25

ESTADO DE LIQUIDACIÓN DE PRESUPUESTO DE GASTOS POR GRUPO DE PROGRAMA Y CONCEPTO

Área de Gasto : 4 ACTUACIONES DE CARÁCTER ECONÓMICO.

Política 43 Comercio, turismo y pequeñas y medianas empresas.

Grup. Prog. 433 Desarrollo empresarial.

G. Prog.	Cto.	Subcto.	APLIC. CL.Económica	DENOMINACIÓN DE LOS CONCEPTOS	CRÉDITOS PRESUPUESTARIOS			GASTOS COMPROMET.	OBLIGACIONES RECONOCIDAS NETAS	PAGOS	OBLIGACIONES PENDIENTES DE PAGO A 31 DE DICIEMBRE	REMANENTES DE CRÉDITO
					INICIALES	MODIFICACIONES	DEFINITIVAS					
433	121	12105		AJUSTES REORGANIZATIVOS	1.000,00		1.000,00				1.000,00	
				CTO 121 Retribuciones complementarias.	1.000,00		1.000,00				1.000,00	
				ART. 12 Personal Funcionario.	1.000,00		1.000,00				1.000,00	
				CAP. 1 GASTOS DE PERSONAL.	1.000,00		1.000,00				1.000,00	
433	226	226		Gastos diversos.	20.000,00		20.000,00	78,65	78,65	78,65	19.921,35	
				CTO 226 Gastos diversos.	20.000,00		20.000,00	78,65	78,65	78,65	19.921,35	
433	227	22706		Estudios y trabajos técnicos.	20.000,00		20.000,00	14.701,86	14.701,86		5.298,14	
433	227	22707		TRABAJOS REALIZADOS POR OTRAS EMPRESAS. OTROS	30.000,00		30.000,00	4.500,00	4.500,00	4.500,00	25.500,00	
				CTO 227 Trabajos realizados por otras empresas y profesionales.	50.000,00		50.000,00	19.201,86	19.201,86	4.500,00	30.798,14	
				ART. 22 Material, suministros y otros.	70.000,00		70.000,00	19.280,51	19.280,51	4.578,65	50.719,49	
				CAP. 2 GASTOS CORRIENTES EN BIENES Y SERVICIOS.	70.000,00		70.000,00	19.280,51	19.280,51	4.578,65	50.719,49	
433	870	870		Aportaciones a fundaciones.	15.000,00		15.000,00	15.000,00	15.000,00	15.000,00		
				CTO 870 Aportaciones a fundaciones.	15.000,00		15.000,00	15.000,00	15.000,00	15.000,00		
				ART. 87 Aportaciones patrimoniales.	15.000,00		15.000,00	15.000,00	15.000,00			
				CAP. 8 ACTIVOS FINANCIEROS.	15.000,00		15.000,00	15.000,00	15.000,00			
				TOTAL GR. PROGRA. 433	86.000,00		86.000,00	34.280,51	34.280,51	4.578,65	29.701,86	51.719,49

ESTADO DE LIQUIDACIÓN DE PRESUPUESTO DE GASTOS POR GRUPO DE PROGRAMA Y CONCEPTO

Área de Gasto : 4 ACTUACIONES DE CARÁCTER ECONÓMICO.

Política 44 Transporte público.

Grup. Prog. 440 Administración general del transporte.

G. Prog.	Cto.	Subcto.	APL/C. CL.Económica	DENOMINACIÓN DE LOS CONCEPTOS	CRÉDITOS PRESUPUESTARIOS			GASTOS COMPROMET.	OBLIGACIONES RECONOCIDAS NETAS	PAGOS	OBLIGACIONES PENDIENTES DE PAGO A 31 DE DICIEMBRE	REMANENTES DE CRÉDITO
					INICIALES	MODIFICACIONES	DEFINITIVAS					
440	453	45390		Otras sub a soc merc.entid públic empry otros o.p.dep de CA	260.000,00		260.000,00	230.635,42	115.317,71	115.317,71	29.364,58	
				CTO 453 A soc merc.entid púb emp y otros organ públic dep. de CC-AA	260.000,00		260.000,00	230.635,42	115.317,71	115.317,71	29.364,58	
				ART. 45 A Comunidades Autónomas.	260.000,00		260.000,00	230.635,42	115.317,71	115.317,71	29.364,58	
				CAP. 4 TRANSFERENCIAS CORRIENTES.	260.000,00		260.000,00	230.635,42	115.317,71	115.317,71	29.364,58	
				TOTAL GR. PROGRA. 440	260.000,00		260.000,00	230.635,42	115.317,71	115.317,71	29.364,58	

ESTADO DE LIQUIDACIÓN DE PRESUPUESTO DE GASTOS POR GRUPO DE PROGRAMA Y CONCEPTO

Área de Gasto : 9 ACTUACIONES DE CARÁCTER GENERAL.

Política 91 Órganos de gobierno.

Grup. Prog. 912 Órganos de gobierno.

G. Prog.	Cto.	Subcto.	APLIC. CL.Económica	DENOMINACIÓN DE LOS CONCEPTOS	CRÉDITOS PRESUPUESTARIOS			GASTOS COMPROMET.	OBLIGACIONES RECONOCIDAS NETAS	PAGOS	OBLIGACIONES PENDIENTES DE PAGO A 31 DE DICIEMBRE	REMANENTES DE CRÉDITO
					INICIALES	MODIFICACIONES	DEFINITIVAS					
912	100	100	100	Retrib. básicas y otras remun. de miembros de órganos gob.	699.626,62		699.626,62	666.191,12	666.191,12	666.191,12		33.435,50
912	100	10001	10001	PROTOCOLO POLITICO	230.679,72		230.679,72	250.473,57	250.473,57	250.473,57		-19.793,85
				CTO 100 Retrib. básicas y otras remun. de miembros de órganos gob.	930.306,34		930.306,34	916.664,69	916.664,69	916.664,69		13.641,65
				ART. 10 Órganos de gobierno y personal directivo.	930.306,34		930.306,34	916.664,69	916.664,69	916.664,69		13.641,65
912	110	110	110	Retrib. básicas y otras remuneraciones de personal eventual.	524.370,98		524.370,98	499.181,39	499.181,39	499.181,39		25.189,59
				CTO 110 Retrib. básicas y otras remuneraciones de personal eventual.	524.370,98		524.370,98	499.181,39	499.181,39	499.181,39		25.189,59
				ART. 11 Personal eventual.	524.370,98		524.370,98	499.181,39	499.181,39	499.181,39		25.189,59
912	160	160	160	Cuotas sociales.	52.452,25		52.452,25	26.073,85	26.073,85	26.073,85		26.378,40
				CTO 160 Cuotas sociales.	52.452,25		52.452,25	26.073,85	26.073,85	26.073,85		26.378,40
				ART. 16 Cuotas, prestaciones y gastos soc. a cargo del empleador.	52.452,25		52.452,25	26.073,85	26.073,85	26.073,85		26.378,40
				CAP. 1 GASTOS DE PERSONAL.	1.507.129,57		1.507.129,57	1.441.919,93	1.441.919,93	1.441.919,93		65.209,64
				TOTAL GR. PROGRA 912	1.507.129,57		1.507.129,57	1.441.919,93	1.441.919,93	1.441.919,93		65.209,64

ESTADO DE LIQUIDACIÓN DE PRESUPUESTO DE GASTOS POR GRUPO DE PROGRAMA Y CONCEPTO

Área de Gasto : 9 ACTUACIONES DE CARÁCTER GENERAL.
 Política 92 SERVICIOS DE CARACTER GENERAL
 Grup. Prog. 920 Administración General.

C/L Programa	C/L Económica	Cto.	Subcto.	APL/C.	DENOMINACIÓN DE LOS CONCEPTOS	CRÉDITOS PRESUPUESTARIOS			GASTOS COMPROMET.	OBLIGACIONES RECONOCIDAS NETAS	PAGOS	OBLIGACIONES PENDIENTES DE PAGO A 31 DE DICIEMBRE	REMANENTES DE CRÉDITO
						INICIALES	MODIFICACIONES	DEFINITIVAS					
920	120	12000			Sueldos del Grupo A1.	58.709,28		58.709,28	48.924,40	48.924,40		9.784,88	
920	120	12002			Sueldos del Grupo B.	11.508,24		11.508,24	11.508,24	11.508,24			
920	120	12003			Sueldos del Grupo C1.	79.078,72		79.078,72	69.193,88	69.193,88		9.884,84	
920	120	12004			Sueldos del Grupo C2.	108.921,54		108.921,54	107.783,91	107.783,91		1.137,63	
920	120	12005			Sueldos del Grupo E.	53.750,06		53.750,06	53.750,06	53.750,06			
920	120	12006			Tiñenios.	80.176,60		80.176,60	46.961,94	46.961,94		33.214,66	
					CTO 120 Retribuciones básicas.	392.144,44		392.144,44	338.122,43	338.122,43		54.022,01	
920	121	12100			Complemento de destino.	210.037,28		210.037,28	194.041,37	194.041,37		15.995,91	
920	121	12101			Complemento específico.	357.761,18	-6.029,98	351.731,20	336.751,21	336.751,21		14.979,99	
920	121	12106			Retribuciones complementarias.	5.000,00		5.000,00	1.759,56	1.759,56		3.240,44	
920	121	12107			Otros ajustes reorganizativos	3.600,00		3.600,00				3.600,00	
920	121	12108			Ajustes técnicos reorganizativos	31.200,00		31.200,00				31.200,00	
					CTO 121 Retribuciones complementarias.	607.598,46	-6.029,98	601.568,48	532.552,14	532.552,14		69.016,34	
					ART. 12 Personal Funcionario.	999.742,90	-6.029,98	993.712,92	870.674,57	870.674,57		123.038,35	
					Laboral temporal.	186.480,33		186.480,33	113.982,10	113.982,10		72.498,23	
920	131	131			CTO 131 Laboral temporal.	186.480,33		186.480,33	113.982,10	113.982,10		72.498,23	
					ART. 13 Personal Laboral.	186.480,33		186.480,33	113.982,10	113.982,10		72.498,23	
					Productividad.	200.000,00		200.000,00	136.460,63	136.460,63		63.539,37	
920	150	15001			Otros incentivos al rendimiento	24.200,00		24.200,00	14.504,89	14.504,89		9.695,11	
920	150	15002			Otros incentivos	12.000,00		12.000,00	10.462,86	10.462,86		1.537,14	
920	150	15003			Otras productividades	23.500,00		23.500,00	18.000,00	18.000,00		5.500,00	
					CTO 150 Productividad.	259.700,00		259.700,00	179.428,38	179.428,38		80.271,62	
920	151	151			Gratificaciones.	10.000,00		10.000,00				10.000,00	

ESTADO DE LIQUIDACIÓN DE PRESUPUESTO DE GASTOS POR GRUPO DE PROGRAMA Y CONCEPTO

Área de Gasto : 9 ACTUACIONES DE CARÁCTER GENERAL.
 Política 92 SERVICIOS DE CARÁCTER GENERAL
 Grup. Prog. 920 Administración General.

G. Prog.	Cto.	C.L.Económica	Subcto.	APL/C.	DENOMINACIÓN DE LOS CONCEPTOS	CRÉDITOS PRESUPUESTARIOS		GASTOS COMPROMET.	OBLIGACIONES RECONOCIDAS NETAS	PAGOS	OBLIGACIONES PENDIENTES DE PAGO A 31 DE DICIEMBRE	REMANENTES DE CRÉDITO
						INICIALES	MODIFICACIONES					
						DEFINITIVAS						
920	152	152			CTO 151 Gratificaciones.	10.000,00						10.000,00
					Otros incentivos al rendimiento.	140.000,00						140.000,00
					CTO 152 Otros incentivos al rendimiento.	140.000,00						140.000,00
920	160	160			ART. 15 Incentivos al rendimiento.	409.700,00		179.428,38	179.428,38	179.428,38		230.271,62
					Cuotas sociales.	421.495,83		469.329,67	469.329,67	469.329,67		-47.833,84
920	160	16000			Seguridad Social.	10.575,56						10.575,56
920	160	16001			CUOTAS SOCIALES FUERA DE PLANTILLA	47.588,07						47.588,07
920	160	16003			OTRAS CUOTAS SOCIALES	177.570,32						177.570,32
					CTO 160 Cuotas sociales.	657.229,78		469.329,67	469.329,67	469.329,67		187.900,11
					ART. 16 Cuotas, prestaciones y gastos soc. a cargo del empleador.	657.229,78		469.329,67	469.329,67	469.329,67		187.900,11
					CAP. 1 GASTOS DE PERSONAL.	2.253.153,01	-6.029,98	1.633.414,72	1.633.414,72	1.633.414,72		613.708,31
920	202	20201			GASTOS DE COMUNIDAD LOCALES	35.000,00		36.611,93	36.611,93	33.372,00	3.239,93	-1.611,93
					CTO 202 Arrendamientos de edificios y otras construcciones.	35.000,00		36.611,93	36.611,93	33.372,00		-1.611,93
920	206	206			Arrendamientos de equipos para procesos de información.	12.000,00						12.000,00
					CTO 206 Arrendamientos de equipos para procesos de información.	12.000,00						12.000,00
					ART. 20 Arrendamientos y cánones.	47.000,00		36.611,93	36.611,93	33.372,00	3.239,93	10.388,07
920	220	22000			Ordinario no inventariable.	28.000,00		18.778,64	18.778,64	18.357,35	421,29	9.221,36
920	220	22001			Prensa, revistas, libros y otras publicaciones.	22.000,00		16.542,44	16.542,44	15.592,39	950,05	5.457,56
920	220	22002			Material informático no inventariable.	15.000,00		20.663,77	20.663,77	20.508,89	154,88	-5.663,77
					CTO 220 Material de oficina.	65.000,00		55.984,85	55.984,85	54.458,63	1.526,22	9.015,15
920	221	22101			Agua.	70.000,00	70.000,00	218.339,32	218.339,32		218.339,32	-148.339,32
920	221	22102			Gas.			44.236,46	44.236,46		44.236,46	-44.236,46

ESTADO DE LIQUIDACIÓN DE PRESUPUESTO DE GASTOS POR GRUPO DE PROGRAMA Y CONCEPTO

Área de Gasto : 9 ACTUACIONES DE CARÁCTER GENERAL

Política 92 SERVICIOS DE CARACTER GENERAL

Grup. Prog. 920 Administración General .

C.L. Programa	G. Prog.	Cto.	Subcto.	APLIC.	DENOMINACIÓN DE LOS CONCEPTOS	CRÉDITOS PRESUPUESTARIOS			GASTOS COMPROMET.	OBLIGACIONES RECONOCIDAS NETAS	PAGOS	OBLIGACIONES PENDIENTES DE PAGO A 31 DE DICIEMBRE	REMANENTES DE CRÉDITO
						INICIALES	MODIFICACIONES	DEFINITIVAS					
920	221	22103			Combustibles y carburantes.	18.000,00		18.000,00	16.127,74	13.323,85	2.803,89	1.872,26	
					CTO 221 Suministros.	18.000,00	70.000,00	88.000,00	278.703,52	13.323,85	285.379,67	-190.703,52	
920	222	22200			Servicios de Telecomunicaciones.	260.000,00		260.000,00	266.809,83	188.093,23	78.716,60	-6.809,83	
920	222	22205			ANUNCIOS EN BOLETINES	70.000,00		70.000,00	34.406,47	33.966,82	439,65	35.593,53	
920	222	22206			ANUNCIOS PRENSA	15.000,00		15.000,00	3.974,85	3.974,85		11.025,15	
					CTO 222 Comunicaciones.	345.000,00		345.000,00	305.191,15	226.034,90	79.156,25	39.808,85	
920	224	224			Primas de seguros.	255.000,00		255.000,00	207.473,75	203.302,05	4.171,70	47.526,25	
					CTO 224 Primas de seguros.	255.000,00		255.000,00	207.473,75	203.302,05	4.171,70	47.526,25	
920	226	226			Gastos diversos.	46.000,00	-1.569,10	44.410,90	30.623,79	29.618,88	1.004,91	13.787,11	
920	226	22601			Atenciones protocolarias y representativas.	20.000,00		20.000,00	20.950,36	19.645,98	1.304,38	-950,36	
920	226	22604			Jurídicos, contenciosos.	200.000,00		200.000,00	182.104,54	137.984,99	44.219,55	17.895,46	
920	226	22605			GASTOS MANTENIMIENTO JUZGADO DE PAZ	10.000,00		10.000,00	7.695,65	7.256,90	438,75	2.304,35	
920	226	22606			Reuniones, conferencias y cursos.	1.000,00		1.000,00				1.000,00	
920	226	22608			INDEMNIZACIONES Y SENTENCIAS				9.772,88	9.772,88		-9.772,88	
920	226	22609			OTROS	10.000,00		10.000,00	4.134,12	4.134,12		5.865,88	
920	226	22611			GASTOS DIVERSOS CONVENIO	6.000,00		6.000,00	242,80	242,80		5.757,20	
					CTO 226 Gastos diversos.	293.000,00	-1.569,10	291.410,90	255.524,14	208.556,55	46.967,59	35.866,76	
920	227	22702			Valoraciones y peritajes.	100.000,00	-17.344,25	82.655,75	2.862,87	2.862,87		79.772,88	
920	227	22703			CURSOS CONCEJALES	1.000,00		1.000,00				1.000,00	
920	227	22705			Procesos electorales.	1.000,00		1.000,00				1.000,00	
920	227	22707			TRABAJOS REALIZADOS POR OTRAS EMPRESAS. OTROS	287.275,21		287.275,21	213.365,95	168.260,26	45.105,69	73.909,26	
920	227	22708			OTROS	27.423,09		27.423,09	26.863,44	26.863,44		559,65	
920	227	22709			TRABAJOS CON OTRAS EMPRESAS	20.000,00		20.000,00				20.000,00	

ESTADO DE LIQUIDACIÓN DE PRESUPUESTO DE GASTOS POR GRUPO DE PROGRAMA Y CONCEPTO

Área de Gasto : 9 ACTUACIONES DE CARÁCTER GENERAL.

Política 92 SERVICIOS DE CARÁCTER GENERAL

Grup. Prog. 920 Administración General.

APLIC.	CL.Programa	CL.Económica	G.Prog.	Cto.	Subcto.	DENOMINACIÓN DE LOS CONCEPTOS	CRÉDITOS PRESUPUESTARIOS		GASTOS COMPROMET.	OBLIGACIONES RECONOCIDAS NETAS	PAGOS	OBLIGACIONES PENDIENTES DE PAGO A 31 DE DICIEMBRE	REMANENTES DE CRÉDITO
							INICIALES	MODIFICACIONES					
920	227	22710				OTROS	35.000,00		24.853,49	23.106,29	1.747,20	10.146,51	
						CTO 227 Trabajos realizados por otras empresas y profesionales.	471.698,30	-17.344,25	267.965,75	221.112,86	46.852,89	186.388,30	
						ART. 22 Material, suministros y otros.	1.447.698,30	51.066,65	1.370.843,16	926.788,84	444.054,32	127.921,79	
920	230	230				Dietas.	2.500,00		3.616,31	3.616,31		-1.116,31	
						CTO 230 Dietas.	2.500,00		3.616,31	3.616,31		-1.116,31	
920	231	231				Locomoción.	2.000,00		1.317,76	1.317,76		682,24	
						CTO 231 Locomoción.	2.000,00		1.317,76	1.317,76		682,24	
920	233	233				Otras indemnizaciones.	2.500,00					2.500,00	
						CTO 233 Otras indemnizaciones.	2.500,00					2.500,00	
						ART. 23 Indemnizaciones por razón del servicio.	7.000,00		4.934,07	4.934,07		2.065,93	
						CAP. 2 GASTOS CORRIENTES EN BIENES Y SERVICIOS.	1.501.698,30	51.066,65	1.412.389,16	965.094,91	447.294,25	140.375,79	
920	626	626				Equipos para procesos de información.	50.000,00		44.286,00	23.111,00	21.175,00	5.714,00	
						CTO 626 Equipos para procesos de información.	50.000,00		44.286,00	23.111,00	21.175,00	5.714,00	
						ART. 62 Inversión nueva asociada al funcionamiento de los serv.	50.000,00		44.286,00	23.111,00	21.175,00	5.714,00	
						CAP. 6 INVERSIONES REALES.	50.000,00		44.286,00	23.111,00	21.175,00	5.714,00	
920	831	831				Préstamos a largo plazo. Desarrollo por sectores.	40.000,00		39.042,66	33.365,16	5.677,50	957,34	
						CTO 831 Préstamos a largo plazo. Desarrollo por sectores.	40.000,00		39.042,66	33.365,16	5.677,50	957,34	
						ART. 83 Concesión de préstamos fuera del sector público.	40.000,00		39.042,66	33.365,16	5.677,50	957,34	
						CAP. 8 ACTIVOS FINANCIEROS.	40.000,00		39.042,66	33.365,16	5.677,50	957,34	
						TOTAL GR. PROGRA. 920	3.844.851,31	45.036,67	3.129.132,54	2.654.985,79	474.146,75	760.755,44	

ESTADO DE LIQUIDACIÓN DE PRESUPUESTO DE GASTOS POR GRUPO DE PROGRAMA Y CONCEPTO

Área de Gasto : 9 ACTUACIONES DE CARÁCTER GENERAL.
 Pofítica 92 SERVICIOS DE CARACTER GENERAL
 Grup. Prog. 921 MANTENIMIENTO SS. PUBLICOS MUNICIPALES

APL/C.	CL Programa	Cto.	CL Económica	Subcto.	DENOMINACIÓN DE LOS CONCEPTOS	CRÉDITOS PRESUPUESTARIOS		GASTOS COMPROMET.	OBLIGACIONES RECONOCIDAS NETAS	PAGOS	OBLIGACIONES PENDIENTES DE PAGO A 31 DE DICIEMBRE	REMANENTES DE CRÉDITO
						INICIALES	MODIFICACIONES					
921	212	212	212	212	Edificios y otras construcciones.	50.000,00		44.157,64	44.157,64	44.157,64		5.842,36
					CTO 212 Edificios y otras construcciones.	50.000,00		44.157,64	44.157,64	44.157,64		5.842,36
921	213	213	213	213	Maquinaria, instalaciones técnicas y utillaje.	30.000,00		24.940,53	24.940,53	18.687,20	6.253,33	5.059,47
921	213	21301	21301	21301	MANTENIMIENTO MAQUINARIA E INSTALACIONES	90.000,00		95.005,70	95.005,70	84.281,89	10.723,81	-5.005,70
921	213	21302	21302	21302	MANTENIMIENTO DE MAQUINARIA E INSTALACIONES	17.000,00		14.059,00	14.059,00	13.732,29	326,71	2.941,00
					CTO 213 Maquinaria, instalaciones técnicas y utillaje.	137.000,00		134.005,23	134.005,23	116.701,38	17.303,85	2.994,77
					ART. 21 Reparaciones, mantenimiento y conservación.	187.000,00		178.162,87	178.162,87	160.859,02	17.303,85	8.837,13
921	221	22101	22101	22101	Agua.			9.880,59	9.880,59		9.880,59	-9.880,59
921	221	22102	22102	22102	Gas.	348.000,00		360.751,03	360.751,03	348.493,58	12.317,45	-12.751,03
921	221	22110	22110	22110	Productos de limpieza y aseo.	15.000,00		3.515,80	3.515,80	3.515,80		11.484,20
					CTO 221 Suministros.	363.000,00		374.147,42	374.147,42	351.949,38	22.198,04	-11.147,42
921	227	22713	22713	22713	OTROS	39.305,93		19.147,63	19.147,63	17.331,12	1.816,51	20.158,30
					CTO 227 Trabajos realizados por otras empresas y profesionales.	39.305,93		19.147,63	19.147,63	17.331,12	1.816,51	20.158,30
					ART. 22 Material, suministros y otros.	402.305,93		393.295,05	393.295,05	369.280,50	24.014,55	9.010,88
					CAP. 2 GASTOS CORRIENTES EN BIENES Y SERVICIOS.	589.305,93		571.457,92	571.457,92	530.139,52	41.318,40	17.848,01
					TOTAL GR. PROGRA. 921	589.305,93		571.457,92	571.457,92	530.139,52	41.318,40	17.848,01

ESTADO DE LIQUIDACIÓN DE PRESUPUESTO DE GASTOS POR GRUPO DE PROGRAMA Y CONCEPTO

Área de Gasto : 9 ACTUACIONES DE CARÁCTER GENERAL.

Política 92 SERVICIOS DE CARACTER GENERAL

Grup. Prog. 924 Participación ciudadana

C.L. Programa	G. Prog.	Cto.	Subcto.	APLIC.	DENOMINACIÓN DE LOS CONCEPTOS	CRÉDITOS PRESUPUESTARIOS		GASTOS COMPROMET.	OBLIGACIONES RECONOCIDAS NETAS	PAGOS	OBLIGACIONES PENDIENTES DE PAGO A 31 DE DICIEMBRE	REMANENTES DE CRÉDITO
						INICIALES	MODIFICACIONES					
						DEFINITIVAS						
924	120	12001			Sueldos del Grupo A2.	12.906,52		12.906,52	12.906,52	12.906,52		
924	120	12004			Sueldos del Grupo C2.	8.378,58		8.378,58	8.378,58	8.378,58		
924	120	12006			Trienios.	3.672,48		3.672,48	3.754,98	3.754,98		-82,50
					CTO 120 Retribuciones básicas.	24.957,58		24.957,58	25.040,08	25.040,08		-82,50
924	121	12100			Complemento de destino.	12.664,82		12.664,82	12.664,82	12.664,82		
924	121	12101			Complemento específico.	17.358,60		17.358,60	17.358,60	17.358,60		
					CTO 121 Retribuciones complementarias.	30.023,42		30.023,42	30.023,42	30.023,42		
					ART. 12 Personal Funcionario.	54.981,00		54.981,00	55.063,50	55.063,50		-82,50
924	160	160			Cuotas sociales.	15.779,55		15.779,55	8.691,40	8.691,40		7.088,15
					CTO 160 Cuotas sociales.	15.779,55		15.779,55	8.691,40	8.691,40		7.088,15
					ART. 16 Cuotas, prestaciones y gastos soc. a cargo del empleador.	15.779,55		15.779,55	8.691,40	8.691,40		7.088,15
					CAP. 1 GASTOS DE PERSONAL.	70.760,55		70.760,55	63.754,90	63.754,90		7.005,65
924	225	225			Tributos.			300,00	300,00	200,00	100,00	-300,00
					CTO 225 Tributos.			300,00	300,00	200,00	100,00	-300,00
924	226	226			Gastos diversos.	25.000,00		25.000,00	7.252,83	4.528,10	2.724,73	17.747,17
924	226	22601			Atenciones protocolarias y representativas.			1.024,20	1.024,20	1.024,20		-1.024,20
924	226	22602			Publicidad y propaganda.	125.000,00		125.000,00	115.651,41	86.712,93		9.348,59
					CTO 226 Gastos diversos.	150.000,00		123.928,44	123.928,44	92.265,23		26.071,56
924	227	22707			TRABAJOS REALIZADOS POR OTRAS EMPRESAS. OTROS	92.835,00		92.835,00	79.301,40	71.565,56		13.533,60
924	227	22708			OTROS	114.680,00		114.680,00	101.932,38	89.232,16		12.747,62
924	227	22709			TRABAJOS CON OTRAS EMPRESAS	40.000,00		40.000,00	34.768,16	24.550,37		5.231,84
924	227	22710			OTROS	16.356,69		16.356,69	13.766,69	13.416,69		2.590,00
924	227	22712			OTROS	17.000,00		17.000,00	13.840,68	10.308,28		3.159,32

(2013)

ESTADO DE LIQUIDACIÓN DE PRESUPUESTO DE GASTOS POR GRUPO DE PROGRAMA Y CONCEPTO

Área de Gasto : 9 ACTUACIONES DE CARÁCTER GENERAL.
 Política 92 SERVICIOS DE CARACTER GENERAL
 Grup. Prog. 924 Participación ciudadana

G. Prog.	Cto.	Subcto.	APLIC.	DENOMINACIÓN DE LOS CONCEPTOS	CRÉDITOS PRESUPUESTARIOS		GASTOS COMPROMET.	OBLIGACIONES RECONOCIDAS NETAS	PAGOS	OBLIGACIONES PENDIENTES DE PAGO A 31 DE DICIEMBRE	REMANENTES DE CRÉDITO
					INICIALES	MODIFICACIONES					
924	227	22713		OTROS	44.481,40		33.957,27	33.957,27	28.335,17	5.622,10	10.524,13
924	227	22714		OTROS	6.000,00		6.000,00	6.000,00	6.000,00		
				CTO 227 Trabajos realizados por otras empresas y profesionales.	331.353,09		283.566,58	283.566,58	243.408,25	40.158,33	47.786,51
				ART. 22 Material, suministros y otros.	481.353,09		407.795,02	407.795,02	335.873,48	71.921,54	73.558,07
				CAP. 2 GASTOS CORRIENTES EN BIENES Y SERVICIOS.	481.353,09		407.795,02	407.795,02	335.873,48	71.921,54	73.558,07
924	480	480		ATENCIÓNES BENEFICAS Y ASISTENCIALES	15.000,00		1.390,00	1.390,00	1.390,00		13.610,00
				CTO 480 ATENCIONES BENEFICAS Y ASISTENCIALES	15.000,00		1.390,00	1.390,00	1.390,00		13.610,00
924	489	489		OTRAS TRANSFERENCIAS	60.000,00		60.000,00	60.000,00		60.000,00	
				CTO 489 OTRAS TRANSFERENCIAS	60.000,00		60.000,00	60.000,00		60.000,00	
				ART. 48 A Familias e Instituciones sin fines de lucro.	75.000,00		61.390,00	61.390,00	1.390,00		13.610,00
				CAP. 4 TRANSFERENCIAS CORRIENTES.	75.000,00		61.390,00	61.390,00	1.390,00		13.610,00
				TOTAL GR. PROGRA. 924	627.113,64		532.939,92	532.939,92	401.018,38	131.921,54	94.173,72

ESTADO DE LIQUIDACIÓN DE PRESUPUESTO DE GASTOS POR GRUPO DE PROGRAMA Y CONCEPTO

Área de Gasto : 9 ACTUACIONES DE CARÁCTER GENERAL.
 Política 92 SERVICIOS DE CARÁCTER GENERAL
 Grup. Prog. 929 Imprevistos y funciones no clasificadas.

APLIC.		DENOMINACIÓN DE LOS CONCEPTOS	CRÉDITOS PRESUPUESTARIOS		GASTOS COMPROMET.	OBLIGACIONES RECONOCIDAS NETAS	PAGOS	OBLIGACIONES PENDIENTES DE PAGO A 31 DE DICIEMBRE	REMANENTES DE CRÉDITO
CL_Programa	CL_Económica		INICIALES	MODIFICACIONES					
G. Prog.	Cto.	Subcto.							
929	27	27	100.000,00	-20.000,00	80.000,00				80.000,00
		Gastos imprevistos y funciones no clasificadas.							
		CTO 27 Gastos imprevistos y funciones no clasificadas.	100.000,00	-20.000,00	80.000,00				80.000,00
		ART. 27 Gastos imprevistos y funciones no clasificadas.	100.000,00	-20.000,00	80.000,00				80.000,00
		CAP. 2 GASTOS CORRIENTES EN BIENES Y SERVICIOS.	100.000,00	-20.000,00	80.000,00				80.000,00
929	489	489	100.000,00		100.000,00				100.000,00
		OTRAS TRANSFERENCIAS							
		CTO 489 OTRAS TRANSFERENCIAS	100.000,00		100.000,00				100.000,00
		ART. 48 A Familias e Instituciones sin fines de lucro.	100.000,00		100.000,00				100.000,00
		CAP. 4 TRANSFERENCIAS CORRIENTES.	100.000,00		100.000,00				100.000,00
		TOTAL GR. PROGRA. 929	200.000,00	-20.000,00	180.000,00				180.000,00

ESTADO DE LIQUIDACIÓN DE PRESUPUESTO DE GASTOS POR GRUPO DE PROGRAMA Y CONCEPTO

Área de Gasto : 9 ACTUACIONES DE CARÁCTER GENERAL.

Política 93 Administración financiera y tributaria.

Grup. Prog. 931 Política económica y fiscal.

G. Prog.	Cto.	Subcto.	APLIC.	DENOMINACIÓN DE LOS CONCEPTOS	CRÉDITOS PRESUPUESTARIOS		GASTOS COMPROMET.	OBLIGACIONES RECONOCIDAS NETAS	PAGOS	OBLIGACIONES PENDIENTES DE PAGO A 31 DE DICIEMBRE	REMANENTES DE CRÉDITO
					INICIALES	MODIFICACIONES					
931	120	12000		Sueldos del Grupo A1.	73.389,00		73.389,00	68.494,16	68.494,16		4.894,84
931	120	12001		Sueldos del Grupo A2.	38.719,56		38.719,56	25.777,18	25.777,18		12.942,38
931	120	12003		Sueldos del Grupo C1.	49.424,20		49.424,20	49.964,21	49.964,21		-540,01
931	120	12004		Sueldos del Grupo C2.	117.300,12		117.300,12	116.382,03	116.382,03		918,09
931	120	12006		Trienios.	44.260,30		44.260,30	48.455,80	48.455,80		-4.195,50
				CTO 120 Retribuciones básicas.	323.093,18		323.093,18	309.073,38	309.073,38		14.019,80
931	121	12100		Complemento de destino.	188.952,82		188.952,82	178.238,03	178.238,03		10.714,79
931	121	12101		Complemento específico.	311.633,28	14.000,00	325.633,28	308.045,08	308.045,08		17.588,20
				CTO 121 Retribuciones complementarias.	500.586,10	14.000,00	514.586,10	486.283,11	486.283,11		28.302,99
				ART. 12 Personal Funcionario.	823.679,28	14.000,00	837.679,28	795.356,49	795.356,49		42.322,79
931	150	150		Productividad.				7.175,00	7.175,00		-7.175,00
				CTO 150 Productividad.				7.175,00	7.175,00		-7.175,00
				ART. 15 Incentivos al rendimiento.				7.175,00	7.175,00		-7.175,00
931	160	160		Cuotas sociales.	236.395,95	3.920,00	240.315,95	217.282,25	217.282,25		23.033,70
				CTD 160 Cuotas sociales.	236.395,95	3.920,00	240.315,95	217.282,25	217.282,25		23.033,70
				ART. 16 Cuotas, prestaciones y gastos soc. a cargo del empleador.	236.395,95	3.920,00	240.315,95	217.282,25	217.282,25		23.033,70
				CAP. 1 GASTOS DE PERSONAL.	1.060.075,23	17.920,00	1.077.995,23	1.019.813,74	1.019.813,74		58.181,49
				TOTAL GR. PROGRAMA 931	1.060.075,23	17.920,00	1.077.995,23	1.019.813,74	1.019.813,74		58.181,49

ESTADO DE LIQUIDACIÓN DE PRESUPUESTO DE GASTOS POR GRUPO DE PROGRAMA Y CONCEPTO

Área de Gasto : 9 ACTUACIONES DE CARÁCTER GENERAL.

Política 93 Administración financiera y tributaria.

Grup. Prog. 932 Gestión del sistema tributario.

G. Prog.	Cto.	CL Económica	Subcto.	APLIC.	DENOMINACIÓN DE LOS CONCEPTOS	CRÉDITOS PRESUPUESTARIOS			GASTOS COMPROMET.	OBLIGACIONES RECONOCIDAS NETAS	PAGOS	OBLIGACIONES PENDIENTES DE PAGO A 31 DE DICIEMBRE	REMANENTES DE CRÉDITO
						INICIALES	MODIFICACIONES	DEFINITIVAS					
932	120	12001			Sueldos del Grupo A2. CTO 120 Retribuciones básicas. ART. 12 Personal Funcionario. CAP. 1 GASTOS DE PERSONAL.	60.000,00	-31.066,65	28.933,35	18.933,35	18.933,35			10.000,00
932	227	22707			TRABAJOS REALIZADOS POR OTRAS EMPRESAS. OTROS CTO 227 Trabajos realizados por otras empresas y profesionales. ART. 22 Material, suministros y otros. CAP. 2 GASTOS CORRIENTES EN BIENES Y SERVICIOS.	60.000,00	-31.066,65	28.933,35	18.933,35	18.933,35			10.000,00
					TOTAL GR. PROGRA. 932	60.000,00	-31.066,65	28.933,35	18.933,35	18.933,35			10.000,00

ESTADO DE LIQUIDACIÓN DE PRESUPUESTO DE GASTOS POR GRUPO DE PROGRAMA Y CONCEPTO

Área de Gasto : 9 ACTUACIONES DE CARÁCTER GENERAL.

Política 93 Administración financiera y tributaria.

Grup. Prog. 934 Gestión de la deuda y de la tesorería.

G. Prog.	Cto.	Subcto.	APLIC. CL.Programa	CL.Económica	DENOMINACIÓN DE LOS CONCEPTOS	CRÉDITOS PRESUPUESTARIOS		GASTOS COMPROMET.	OBLIGACIONES RECONOCIDAS NETAS	PAGOS	OBLIGACIONES PENDIENTES DE PAGO A 31 DE DICIEMBRE	REMANENTES DE CRÉDITO
						INICIALES	MODIFICACIONES					
934	227	22708			OTROS	40.000,00		2.845,29	2.845,29	2.845,29	37.154,71	
934	227	22717			TRABAJOS REALIZADOS POR OTRAS EMPRESAS	215.000,00		223.950,82	223.950,82	135.791,75	88.159,07	-8.950,82
					CTO 227 Trabajos realizados por otras empresas y profesionales.	255.000,00		226.796,11	226.796,11	138.637,04	88.159,07	28.203,89
					ART. 22 Material, suministros y otros.	255.000,00		226.796,11	226.796,11	138.637,04	88.159,07	28.203,89
					CAP. 2 GASTOS CORRIENTES EN BIENES Y SERVICIOS.	255.000,00		226.796,11	226.796,11	138.637,04	88.159,07	28.203,89
934	311	311			Gastos de formalización, modificación y cancelación.	32.892,81		32.892,81	32.892,81			32.892,81
					CTO 311 Gastos de formalización, modificación y cancelación.	32.892,81		32.892,81	32.892,81			32.892,81
934	319	319			Otros gastos fros de prést y otras operaciones fras en euros	85.351,03		12.438,53	12.438,53	12.438,53		72.912,50
					CTO 319 Otros gastos fros de prést y otras operaciones fras en euros	85.351,03		12.438,53	12.438,53	12.438,53		72.912,50
					ART. 31 De préstamos y otras operaciones financieras en euros.	118.243,84		12.438,53	12.438,53	12.438,53		105.805,31
934	352	352			Intereses de demora.			413,71	413,71	413,71		-413,71
					CTO 352 Intereses de demora.			413,71	413,71	413,71		-413,71
					ART. 35 Intereses de demora y otros gastos financieros.			413,71	413,71	413,71		-413,71
					CAP. 3 GASTOS FINANCIEROS.	118.243,84		12.852,24	12.852,24	12.852,24		105.391,60
					TOTAL GR. PROGRA. 934	373.243,84		239.648,35	239.648,35	151.489,28	88.159,07	133.595,49



3.7. RESUMEN DE OBLIGACIONES RECONOCIDAS NETAS Por Clasificación Programa y Capítulo.

RESUMEN DE OBLIGACIONES RECONOCIDAS NETAS POR CLASIFICACIÓN PROGRAMA Y CAPÍTULO

ÁREA DE GASTO POLÍTICA GRUPO PROG.	CAPÍTULO									TOTAL	
	1	2	3	4	6	7	8	9			
0 DEUDA PÚBLICA.											
01 Deuda Pública.											
011 Deuda Pública.			411.394,01								411.394,01
Total Política			411.394,01								411.394,01
Total Área de Gasto			411.394,01								411.394,01
1 SERVICIOS PÚBLICOS BÁSICOS.											
13 Seguridad y movilidad ciudadana.											
130 Administración General de la Seguridad y Protección Civil.	3.347.931,54	45.214,32									3.393.145,86
133 Ordenación del tráfico y del estacionamiento.		32.539,37									32.539,37
134 Protección civil.		338.174,09									338.174,09
135 Servicio de extinción de incendios.		758.738,25									758.738,25
Total Política	3.347.931,54	1.174.666,03									4.522.597,57
15 Vivienda y urbanismo.											
151 Urbanismo.	669.733,11	74.050,20		1.259.375,18	806.326,27						2.809.484,76
155 Vías públicas.	254.111,41	1.076.699,91									1.330.811,32
Total Política	923.844,52	1.150.750,11		1.259.375,18	806.326,27						4.140.296,08
16 Bienestar comunitario .											
161 Saneamiento, abastecimiento y distribución de aguas.		1.126.000,00									1.126.000,00
162 Recogida, eliminación y tratamiento de residuos.		4.604.382,16									4.604.382,16
165 Alumbrado público.		2.531.966,72									2.531.966,72
169 Otros servicios de bienestar comunitario.		97.510,39									97.510,39
Total Política		8.359.859,27									8.359.859,27
17 Medio ambiente.											
170 Administración general del medio ambiente.	119.648,32	44.368,15		48.691,20							212.707,67
171 Parques y jardines.		2.509.583,04									2.509.583,04
Total Política	119.648,32	2.553.951,19		48.691,20							2.722.290,71

RESUMEN DE OBLIGACIONES RECONOCIDAS NETAS POR CLASIFICACIÓN PROGRAMA Y CAPÍTULO

ÁREA DE GASTO POLÍTICA GRUPO PROG.	CAPÍTULO									TOTAL
	1	2	3	4	6	7	8	9		
Total Área de Gasto	4.391.424,38	13.239.226,60		1.308.066,38	806.326,27					19.745.043,63
2 ACTUACIONES DE PROTECCIÓN Y PROMOCIÓN SOCIAL.										
22 Otras prestaciones económicas a favor de empleados.										
221 Otras prestaciones económicas a favor de empleados.	340.533,90									340.533,90
Total Política	340.533,90									340.533,90
23 Servicios Sociales y promoción social.										
232 Promoción social.	537.164,47	301.090,18		1.066.847,43						1.905.102,08
Total Política	537.164,47	301.090,18		1.066.847,43						1.905.102,08
24 Fomento del Empleo.										
241 Fomento del Empleo.	330.049,50	50.260,93		72.550,94						452.861,37
Total Política	330.049,50	50.260,93		72.550,94						452.861,37
Total Área de Gasto	1.207.747,87	351.351,11		1.139.398,37						2.698.497,35
3 PRODUCCIÓN DE BIENES PÚBLICOS DE CARÁCTER PREFERENTE.										
31 Sanidad.										
313 Acciones públicas relativas a la salud.		102.011,74								102.011,74
Total Política		102.011,74								102.011,74
32 Educación.										
320 Administración general de educación.	299.142,46									299.142,46
321 Educación preescolar y primaria.		225.473,21		441.641,22						667.114,43
324 Servicios complementarios de educación.		548.491,68		1.632.627,54						2.181.119,22
Total Política	299.142,46	773.964,89		2.074.268,76						3.147.376,11
33 Cultura.										
331 Administración General de la Cultura	376.937,62	367.892,16		596.842,76	11.992,62					1.353.665,16
338 Fiestas populares y festejos.	78.657,02	308.307,17								386.964,19
339 JUVENTUD	352.317,11	141.485,56		31.627,40						525.430,07

RESUMEN DE OBLIGACIONES RECONOCIDAS NETAS POR CLASIFICACIÓN PROGRAMA Y CAPÍTULO

ÁREA DE GASTO POLÍTICA GRUPO PROG.	CAPÍTULO									TOTAL	
	1	2	3	4	6	7	8	9			
34 Deporte.											
340 Administración General de Deportes.	187.409,38	1.499.699,54		2.376.000,94							4.063.109,86
Total Política	187.409,38	1.499.699,54		2.376.000,94							4.063.109,86
Total Área de Gasto	1.294.463,59	3.193.361,06		5.078.739,86	11.992,62						9.578.557,13
4 ACTUACIONES DE CARÁCTER ECONÓMICO.											
43 Comercio, turismo y pequeñas y medianas empresas.											
433 Desarrollo empresarial.		19.280,51					15.000,00				34.280,51
Total Política		19.280,51					15.000,00				34.280,51
44 Transporte público.											
440 Administración general del transporte.				230.635,42							230.635,42
Total Política				230.635,42							230.635,42
Total Área de Gasto		19.280,51		230.635,42			15.000,00				264.915,93
9 ACTUACIONES DE CARÁCTER GENERAL.											
91 Órganos de gobierno.											
912 Órganos de gobierno.	1.441.919,93										1.441.919,93
Total Política	1.441.919,93										1.441.919,93
92 SERVICIOS DE CARACTER GENERAL											
920 Administración General.	1.633.414,72	1.412.389,16			44.286,00						3.129.132,54
921 MANTENIMIENTO SS. PUBLICOS MUNICIPALES		571.457,92									571.457,92
924 Participación ciudadana	63.754,90	407.795,02		61.390,00							532.939,92
929 Imprevistos y funciones no clasificadas.											
Total Política	1.697.169,62	2.391.642,10		61.390,00	44.286,00						4.233.530,38
93 Administración financiera y tributaria.											
931 Política económica y fiscal.	1.019.813,74										1.019.813,74
932 Gestión del sistema tributario.		18.933,35									18.933,35

(2013)

Pág.

4

RESUMEN DE OBLIGACIONES RECONOCIDAS NETAS POR CLASIFICACIÓN PROGRAMA Y CAPÍTULO

ÁREA DE GASTO POLÍTICA GRUPO PROG.	CAPÍTULO									TOTAL
	1	2	3	4	6	7	8	9		
934 Gestión de la deuda y de la tesorería.		226.796,11	12.852,24							239.648,35
Total Política	1.019.813,74	245.729,46	12.852,24							1.278.395,44
Total Área de Gasto	4.158.903,29	2.637.371,56	12.852,24	61.390,00	44.286,00		39.042,66			6.953.845,75
Total	11.052.539,13	19.440.590,84	424.246,25	7.818.230,03	862.604,89		54.042,66			39.652.253,80



3.8. RESUMEN DE OBLIGACIONES RECONOCIDAS NETAS Por Clasificación Económica y Programa.

RESUMEN DE OBLIGACIONES RECONOCIDAS NETAS POR CLASIFICACIÓN PROGRAMA Y CAPÍTULO

ÁREA DE GASTO POLÍTICA GRUPO PROG.	CAPÍTULO									TOTAL	
	1	2	3	4	6	7	8	9			
0 DEUDA PÚBLICA.											
01 Deuda Pública.			411.394,01								411.394,01
011 Deuda Pública.			411.394,01								411.394,01
Total Política			411.394,01								411.394,01
Total Área de Gasto			411.394,01								411.394,01
1 SERVICIOS PÚBLICOS BÁSICOS.											
13 Seguridad y movilidad ciudadana.											
130 Administración General de la Seguridad y Protección Civil.	3.347.931,54	45.214,32									3.393.145,86
133 Ordenación del tráfico y del estacionamiento.		32.539,37									32.539,37
134 Protección civil .		338.174,09									338.174,09
135 Servicio de extinción de incendios.		758.738,25									758.738,25
Total Política	3.347.931,54	1.174.666,03									4.522.597,57
15 Vivienda y urbanismo.											
151 Urbanismo.	669.733,11	74.050,20		1.259.375,18	806.326,27						2.809.484,76
155 Vías públicas.	254.111,41	1.076.699,91									1.330.811,32
Total Política	923.844,52	1.150.750,11		1.259.375,18	806.326,27						4.140.296,08
16 Bienestar comunitario .											
161 Saneamiento, abastecimiento y distribución de aguas.		1.126.000,00									1.126.000,00
162 Recogida, eliminación y tratamiento de residuos.		4.604.382,16									4.604.382,16
165 Alumbrado público.		2.531.966,72									2.531.966,72
169 Otros servicios de bienestar comunitario.		97.510,39									97.510,39
Total Política		8.359.859,27									8.359.859,27
17 Medio ambiente.											
170 Administración general del medio ambiente.	119.648,32	44.368,15		48.691,20							212.707,67
171 Parques y jardines.		2.509.583,04									2.509.583,04
Total Política	119.648,32	2.553.951,19		48.691,20							2.722.290,71

RESUMEN DE OBLIGACIONES RECONOCIDAS NETAS POR CLASIFICACIÓN PROGRAMA Y CAPÍTULO

ÁREA DE GASTO POLÍTICA GRUPO PROG.	CAPÍTULO									TOTAL
	1	2	3	4	6	7	8	9		
Total Área de Gasto	4.391.424,38	13.239.226,60		1.308.066,38	806.326,27					19.745.043,63
2 ACTUACIONES DE PROTECCIÓN Y PROMOCIÓN SOCIAL.										
22 Otras prestaciones económicas a favor de empleados.	340.533,90									340.533,90
221 Otras prestaciones económicas a favor de empleados.	340.533,90									340.533,90
Total Política	340.533,90									340.533,90
23 Servicios Sociales y promoción social.										
232 Promoción social.	537.164,47	301.090,18		1.066.847,43						1.905.102,08
2321 Otras prestaciones económicas a favor de empleados.	537.164,47	301.090,18		1.066.847,43						1.905.102,08
Total Política	537.164,47	301.090,18		1.066.847,43						1.905.102,08
24 Fomento del Empleo.										
241 Fomento del Empleo.	330.049,50	50.260,93		72.550,94						452.861,37
2411 Fomento del Empleo.	330.049,50	50.260,93		72.550,94						452.861,37
Total Política	330.049,50	50.260,93		72.550,94						452.861,37
Total Área de Gasto	1.207.747,87	351.351,11		1.139.398,37						2.698.497,35
3 PRODUCCIÓN DE BIENES PÚBLICOS DE CARACTER PREFERENTE.										
31 Sanidad.										
313 Acciones públicas relativas a la salud.		102.011,74								102.011,74
Total Política		102.011,74								102.011,74
32 Educación.										
320 Administración general de educación.	299.142,46									299.142,46
321 Educación preescolar y primaria.		225.473,21		441.641,22						667.114,43
324 Servicios complementarios de educación.		548.491,68		1.632.627,54						2.181.119,22
Total Política	299.142,46	773.964,89		2.074.268,76						3.147.376,11
33 Cultura.										
331 Administración General de la Cultura	376.937,62	367.892,16		596.942,76	11.992,62					1.353.665,16
338 Fiestas populares y festejos.	78.657,02	308.307,17								386.964,19
339 JUVENTUD	352.317,11	141.485,56		31.627,40						525.430,07

RESUMEN DE OBLIGACIONES RECONOCIDAS NETAS POR CLASIFICACIÓN PROGRAMA Y CAPÍTULO

ÁREA DE GASTO POLÍTICA GRUPO PROG.	CAPÍTULO									TOTAL	
	1	2	3	4	6	7	8	9			
34 Deporte.											
340 Administración General de Deportes.	187.409,38	1.499.699,54		2.376.000,94							4.063.109,86
Total Política	187.409,38	1.499.699,54		2.376.000,94							4.063.109,86
Total Área de Gasto	1.294.463,59	3.193.361,06		5.078.739,86	11.992,62						9.578.557,13
4 ACTUACIONES DE CARÁCTER ECONÓMICO.											
43 Comercio, turismo y pequeñas y medianas empresas.											
433 Desarrollo empresarial.		19.280,51					15.000,00				34.280,51
Total Política		19.280,51					15.000,00				34.280,51
44 Transporte público.											
440 Administración general del transporte.				230.635,42							230.635,42
Total Política				230.635,42							230.635,42
Total Área de Gasto		19.280,51		230.635,42			15.000,00				264.915,93
9 ACTUACIONES DE CARÁCTER GENERAL.											
91 Órganos de gobierno.											
912 Órganos de gobierno.	1.441.919,93										1.441.919,93
Total Política	1.441.919,93										1.441.919,93
92 SERVICIOS DE CARACTER GENERAL											
920 Administración General.	1.633.414,72	1.412.389,16			44.286,00						3.129.132,54
921 MANTENIMIENTO SS. PUBLICOS MUNICIPALES		571.457,92									571.457,92
924 Participación ciudadana	63.754,90	407.795,02		61.390,00							532.939,92
929 Imprevistos y funciones no clasificadas.											
Total Política	1.697.169,62	2.391.642,10		61.390,00	44.286,00				39.042,66		4.233.530,38
93 Administración financiera y tributaria.											
931 Política económica y fiscal.	1.019.813,74										1.019.813,74
932 Gestión del sistema tributario.		18.933,35									18.933,35

(2013)

Pág.

4

RESUMEN DE OBLIGACIONES RECONOCIDAS NETAS POR CLASIFICACIÓN PROGRAMA Y CAPÍTULO

ÁREA DE GASTO POLÍTICA GRUPO PROG.	CAPÍTULO									TOTAL
	1	2	3	4	6	7	8	9		
934 Gestión de la deuda y de la tesorería.		226.796,11	12.852,24							239.648,35
Total Política	1.019.813,74	245.729,46	12.852,24							1.278.395,44
Total Área de Gasto	4.158.903,29	2.637.371,56	12.852,24	61.390,00	44.286,00		39.042,66			6.953.845,75
Total	11.052.539,13	19.440.590,84	424.246,25	7.818.230,03	862.604,89		54.042,66			39.652.253,80



3.9. RESULTADO PRESUPUESTARIO.

ESTADO DE LIQUIDACIÓN DEL PRESUPUESTO

III. RESULTADO PRESUPUESTARIO	CONCEPTOS	DERECHOS RECONOCIDOS NETOS	OBLIGACIONES RECONOCIDAS NETAS	AJUSTES	RESULTADO PRESUPUESTARIO	EJERCICIO 2013
	a. Operaciones corrientes	40.881.434,85	38.735.606,25			2.145.828,60
	b. Otras operaciones no financieras	26.793,26	862.604,89			-835.811,63
	1.Total operaciones no financieras (a+b)	40.908.228,11	39.598.211,14			1.310.016,97
	2.Activos financieros	40.725,24	54.042,66			-13.317,42
	3.Pasivos financieros					
	RESULTADO PRESUPUESTARIO DEL EJERCICIO	40.948.953,35	39.652.253,80			1.296.699,55
	AJUSTES					
	4.Créditos gastados financiados con remanente de tesorería para gastos generales					
	5.Desviaciones de financiación negativas del ejercicio					
	6.Desviaciones de financiación positivas del ejercicio					
	RESULTADO PRESUPUESTARIO AJUSTADO			747.036,27		747.036,27
						2.043.735,82



4. LA MEMORIA



4.1. ORGANIZACIÓN.



AYUNTAMIENTO DE TRES CANTOS

MEMORIA DEL EJERCICIO 2013

- Tres Cantos tiene una población, según el padrón, de 41.896 habitantes a 31 de diciembre de 2013. Se encuentra ubicado en el noreste de la Comunidad de Madrid, en la segunda corona metropolitana, a 21 Kilómetros de la capital, en el eje de la M-607. Es una ciudad con una localización privilegiada y posee un entorno de gran calidad y alto valor ambiental, pues linda con los Montes del Pardo, por el sur, y el de Viñuelas, por el sureste.
- Además de la situación geográfica privilegiada, otra característica del municipio que favorece su desarrollo socio-económico son las buenas comunicaciones con Madrid y con otros puntos de la Comunidad: M-607, M-40 y próximamente con el cierre de la M-50, así como las líneas de ferrocarril de Cercanías. Esta accesibilidad en las entradas y salidas de Madrid y el fácil acceso al aeropuerto de Barajas constituyen un factor relevante para la competitividad del municipio.
- Es el municipio más joven de la Comunidad y también lo es su población. La edad media de los tricantinos es de 32 años y el 25% de la población es menor de 16 años; dato que se está teniendo en cuenta para la cobertura de la demanda de servicios de atención a la infancia y a la adolescencia que faciliten a padres y madres la conciliación de la vida familiar y laboral.
- Tres Cantos es uno de los cinco municipios de la Comunidad de Madrid con más alta tasa de actividad femenina y con menor tasa de paro de la región (8%).
- Su población posee un elevado nivel cultural, ya que el 60.1% de los tricantinos tiene estudios universitarios; dato importante si lo comparamos con el 20.4% de la población con titulación superior de la Comunidad de Madrid. El 52% de la población ocupada son técnicos profesionales científicos, de apoyo o intelectuales. Además, el 73% de la población ocupada son trabajadores/as por cuenta ajena con contratos de carácter fijo o indefinido.
- Ese elevado nivel cultural influye en el también elevado nivel académico de los colegios de Tres Cantos, muy por encima de la media de la Comunidad



de Madrid. Esto ha influido en los baremos para que 8 de los 9 colegios públicos de la localidad sean bilingües, lo que se traduce en un 80% de bilingüismo frente a menos de un 30% de media en la Comunidad de Madrid. Además, los tres institutos de la ciudad también son bilingües, dos con inglés y uno con francés.

- El nivel de vida de los tricantinos, medido por su renta *per cápita* es medio-alto, encontrándose en el cuarto puesto de los municipios de la Comunidad de Madrid si excluimos Madrid capital.
- Tres Cantos está considerado un municipio símbolo de la nueva industria. Este nuevo concepto se caracteriza por empresas de pequeña dimensión física, de intenso capital, de alta tecnología y mano de obra de elevada cualificación. La actividad económica es muy dinámica, con más de 2.000 empresas, la mayoría de ellas pertenecientes a sectores productivos con un alto componente tecnológico y de I+D.
- Es sede del Parque Tecnológico de Madrid (PTM) con 275.000 m², donde se ubican 80 compañías pertenecientes a sectores industriales dedicados a la electrónica de telecomunicaciones, ingeniería espacial, informática, electromedicina, biotecnología, sector químico, farmacéutico, etc.
- Hay que destacar entre las empresas del PTM: Glaxo Smithkline, Sener, Alcatel Espacio, Red Eléctrica Española (REE), Grupo de Mecánica de Vuelo (GMV), el Vivero de Empresas del IMADE, Genetrix, Teldat, RACE, Línea Directa Aseguradora, etc. Además, allí se ubica el Parque Científico de Madrid, del cual es patrono desde el año 2010 el propio Ayuntamiento junto con la Universidad Autónoma y la Universidad Complutense, entre otras entidades, y en el que podemos encontrar empresas con un alto componente de I+D+i, punteras en biotecnología.
- En este sentido, el nuevo desarrollo urbanístico acogerá la Ciudad de Biotecnología, un gran parque empresarial que será referencia en este sector y que cuenta con el firme respaldo de la Comunidad de Madrid para su ubicación y crecimiento.
- El resto de las empresas del tejido empresarial de Tres Cantos se caracterizan por el mismo nivel tecnológico y de I+D. Entre estas empresas, destacan el grupo Siemens, Software AG, Danone, BDF Nivea, Grupo Page, Sogecable, Repsol, Laboratorios Normon, Neurofarma, Comitas, Unipapel, Laboratorios Serono, Carbueros Metálicos, etc.



- Entran a trabajar a nuestra ciudad diariamente 30.000 personas, lo que supone un importante elemento en nuestro desarrollo, así como en la demanda de bienes y servicios. Esta situación influye directamente en la entrada y salida de vehículos de nuestra ciudad, por lo que se está procediendo a la mejora de los accesos. (Ya se ha ejecutado la remodelación del acceso Norte, eliminando los semáforos y agilizando la entrada y salida a la ciudad por este punto).
- Estamos en pleno desarrollo de un nuevo PGOU, con la construcción de 6.900 viviendas, de las que el 48% tienen algún tipo de protección, lo que incrementará la población en aproximadamente 20.000 habitantes en unos ocho o diez años. Tras ejecutarse la mayoría de la Obra Civil de urbanización de esta zona e invertirse más de 200 millones de euros, ya han comenzado a construirse las viviendas, encontrándose finalizadas las 1.000 viviendas para jóvenes de protección oficial. También se han construido otras 600 viviendas de protección. En 2012 los primeros vecinos se instalaron ya a vivir en este nuevo desarrollo.
- Este nuevo planeamiento mantendrá los estándares de densidad población y de calidad de Tres Cantos actual, que se caracteriza por un desarrollo sostenible, con gran riqueza medioambiental, amplias zonas verdes y numerosas dotaciones deportivas, asistenciales y educativas que se han incrementado notoriamente durante este mandato municipal para dar respuesta a todas las demandas de la población. En este sentido, en 2011 entró en funcionamiento la nueva Biblioteca Municipal Lope de Vega.
- El Ayuntamiento está organizado en 13 Concejalías, dirigidas por el propio Alcalde. El número medio de personal contratado en el ejercicio liquidado es:
 - Funcionarios de Carrera
 - 187 Funcionarios
 - 23 Interinos
 - 17 de Empleo
 - Laborales
 - 5 Fijos
 - 5 Temporales
- El Ayuntamiento dispone de dos Empresas Mercantiles participadas al 100% por la Entidad.
- Las principales fuentes de financiamiento de la Entidad son:



A) INGRESOS:

a) Ingresos ordinarios:

- Tributos.....60%
- Transferencias de otras administraciones.....19%
- Tasas y Precios Públicos.....16%
- Subvenciones finalistas a servicios.....4%
- Otros Ingresos.....1%

b) Ingresos finalistas para inversiones (importes reconocidos durante el ejercicio)

- Aprovechamientos Urbanísticos.....0%
- Subvenciones de Capital.....40%
- Derechos de Superficie.....0%
- Transferencias de Capital.....0%
- Activos Financieros.....60%

B) GASTOS:

a) Gatos ordinarios:

- Gastos de Personal.....29%
- Gastos en Bienes Corrientes.....50%
- Gastos Financieros.....1%
- Transferencias Corrientes.....20%

b) Gastos de Capital

- Inversiones.....94%
- Transferencias de Capital.....0%
- Activos Financieros.....6%

El sistema contable es el adaptado a la Instrucción de Contabilidad para la Administración Local (ICAL) en el modelo NORMAL.



4.2. GESTIÓN INDIRECTA DE SERVICIOS PÚBLICOS.



Memoria del Ejercicio 2013

AYUNTAMIENTO DE TRES CANTOS

2. Gestión indirecta de servicios públicos

Las competencias y los servicios que presta el **AYUNTAMIENTO** son:

1. Servicios obligatorios

El **AYUNTAMIENTO** presta los siguientes servicios obligatorios:
Alumbrado público, recogida y tratamiento de residuos, limpieza viaria, jardines y zonas verdes, biblioteca, mercados, transporte público, protección civil y otros.

2. Servicios voluntarios

Como servicios complementarios, el **AYUNTAMIENTO** también presta, entre otros, los siguientes:
Guarderías, Servicios Deportivos e Instalaciones Deportivas, Personas con Discapacidad, Cafetería, Peluquería, Centro Personas Mayores, Danzaterapia, Servicio Psicopedagógico, Asesoría Jurídica Mujeres, Prevención Salud Laboral, Mediación Familiar....

3. Empresas Municipales

1. Empresa Municipal de Servicios, S.A.

1. Obras y Servicios

1. Mantenimiento Red Vial
2. Limpieza Grafitis

2. Servicios Municipales

1. Atención al Vecino
2. Asistencia Telefónica Ayuntamiento
3. Control Acceso 21 de Marzo y Torre del Agua
4. Control Acceso Casa Cultura
5. Limpieza Edificios Municipales

3. Juventud

1. Limpieza Casa Juventud
2. Programa Alternate-Programación Juventud



4. **Deportes**
 1. Gestión Instalaciones Deportivas
 2. Limpieza Instalaciones Deportivas
 3. Conservación y Mantenimiento Piscina Verano
 5. **Medio Ambiente**
 1. Consejería e Información Aula Medioambiental
 2. Operarios Aula Medioambiental
 3. Limpieza Aula medioambiental
 6. **Cultura**
 1. Taquillaje y Megafonia Casa Cultura
 2. Limpieza Casa Cultura
 3. Asistencia Técnica Sonido Casa Cultura
 4. Auxiliares de Biblioteca
 5. Responsables Operativos Espacios
 6. Operarios Casa Cultura
 7. **Educación**
 1. Limpieza Colegios Públicos
 2. Mantenimiento Colegios y Edificios Públicos
 8. **Servicios Sociales y Sanidad**
 1. Servicio Atención a Menores
 2. Servicio Ayuda a Domicilio
-
2. **Fomento de la Vivienda y el Suelo, S.A.**
 1. Inversiones
 2. Infraestructuras
 3. Edificaciones
 4. Obras Pendientes de Determinación
 5. Construcciones P.M.S.
 6. Inversiones P.M.S.
 7. Infraestructuras y Bienes Destinados al Uso General P.M.S.

La mayoría de estos servicios son prestados de manera directa por el **AYUNTAMIENTO**.

Tres Cantos a 8 de mayo de 2014
LA INTERVENTORA GENERAL

Fdo.: Catalina Salazar Rasero





4.3. BASES DE PRESENTACIÓN DE LAS CUENTAS.



Memoria del Ejercicio 2013

AYUNTAMIENTO DE TRES CANTOS

3. Bases de presentación de las cuentas

Los Principios Contables utilizados para la elaboración de estas cuentas anuales son los recogidos en la Instrucción de contabilidad Local, Orden EHA/404/2004.

La aplicación de los Principios Contables incluidos en los apartados siguientes conduce a que las cuentas anuales formadas con claridad, expresan la imagen fiel del patrimonio de la situación financiera, de la Ejecución del Presupuesto y de los Resultados de la Entidad.

La Contabilidad de la Entidad se desarrolla aplicando los Principios Contables que se indican a continuación:

- Principio de gestión continuada.
- Principio de uniformidad
- Principio de importancia relativa
- Principio de registro
- Principio de prudencia
- Principio de devengo
- Principio de imputación de la transacción
- Principio del precio de adquisición
- Principio de correlación de ingresos y gastos
- Principio de no compensación
- Principio de desafectación

Tres Cantos a 8 de mayo de 2014

LA INTERVENTORA GENERAL

Fdo.: Catalina Salazar Rasero





4.4. NORMAS DE VALORACIÓN.



Ayuntamiento de
Tres Cantos

Intervención-Contabilidad

Memoria del Ejercicio 2013

AYUNTAMIENTO DE TRES CANTOS

2. Normas de valoración

Los criterios de valoración de los nuevos activos de inmovilizado son exclusivamente los de coste de adquisición por los bienes adquiridos ya elaborados. Por las construcciones en curso, están valoradas al coste de las obligaciones reconocidas hasta el 31 de diciembre; a las obras finalizadas se han incorporado el coste de redacción de proyecto y dirección de obra.

El método seguido para dotar las provisiones por insolvencias es el procedimiento de dotación global, por lo que a final de cada ejercicio se realiza la estimación.

Tres Cantos a 8 de mayo de 2014

LA INTERVENTORA GENERAL

Fdo.: Catalina Salazar Rasero





Ayuntamiento de Tres Cantos

Intervención-Contabilidad

**DOÑA CATALINA SALAZAR RASERO, INTERVENTORA GENERAL DEL
AYUNTAMIENTO DE TRES CANTOS (MADRID)**

CERTIFICA:

Que en el activo del Balance de situación correspondiente al Ejercicio 2013, figura en la cuenta 282 "Amortizaciones acumuladas del Inmovilizado Material" es de 317.144,68 €.

Y para que así conste a los efectos oportunos, expido y firmo el presente certificado, en Tres Cantos a 8 de mayo de 2014

LA INTERVENTORA GENERAL

Fdo.: Catalina Salazar Rasero





4.5. INVERSIONES DESTINADAS AL USO GENERAL.

INVERSIONES EN INFRAESTRUCTURA Y BIENES DESTINADOS AL USO GENERAL

EJERCICIO: 2013

CUENTA	DESCRIPCIÓN	SALDO INICIAL	ENTRADAS O DOTACIONES	AUMENTOS POR TRANSFERENCIAS O TRASPASO DE OTRA CUENTA	SALIDAS, BAJAS O REDUCCIONES	DISMINUCIONES POR TRANSFERENCIAS O TRASPASO A OTRA CUENTA	SALDO FINAL
2000	TERRENOS Y BIENES NATURALES	8.867.526,11	0,00	0,00	0,00	0,00	8.867.526,11
2010	INFRAESTRUCTURAS Y BIENES DESTINADOS AL USO GENERAL	12.274.131,21	0,00	0,00	0,00	0,00	12.274.131,21
2020	BIENES COMUNALES	399.812,19	0,00	0,00	0,00	0,00	399.812,19
2080	BIENES DEL PATRIMONIO, HISTORICO, ARTISTICO Y CULTURAL	51.096,11	0,00	0,00	0,00	0,00	51.096,11
	TOTAL	21.592.565,62					21.592.565,62

INVERSIONES EN INFRAESTRUCTURA Y BIENES DESTINADOS AL USO GENERAL

EJERCICIO: 2013

PATRIMONIO ENTREGADO AL USO GENERAL

TIPO DE BIEN	VALOR DEL BIEN
TOTAL	

OBSERVACIONES:

NO CONSTAN VARIACIONES EN LAS CUENTAS DE INVERSIONES DESTINADAS AL USO GENERAL



4.6. INMOVILIZACIONES INMATERIALES.

AYUNTAMIENTO DE TRES CANTOS

INMOVILIZADO INMATERIAL

EJERCICIO: 2013

CUENTA	DESCRIPCIÓN	SALDO INICIAL	ENTRADAS O DOTACIONES	AUMENTOS POR TRANSFERENCIAS O TRASPASO DE OTRA CUENTA	SALIDAS, BAJAS O REDUCCIONES	DISMINUCIONES POR TRANSFERENCIAS O TRASPASO A OTRA CUENTA	SALDO FINAL
2120	PROPIEDAD INDUSTRIAL	870.873,51	0,00	0,00	0,00	0,00	870.873,51
2190	OTRO INMOVILIZADO INMATERIAL	270.190,93	0,00	0,00	0,00	0,00	270.190,93
	TOTAL	1.141.064,44					1.141.064,44

OBSERVACIONES:

NO CONSTAN VARIACIONES EN CUENTAS DEL INMOVILIZADO INMATERIAL



4.7. INMOVILIZACIONES MATERIALES.

INMOVILIZADO MATERIAL

EJERCICIO: 2013

CUENTA	DESCRIPCIÓN	SITUACIÓN	SALDO INICIAL	ENTRADAS O DOTACIONES	AUMENTOS POR TRANSFERENCIA S O TRASPASO DE OTRA CUENTA	SALIDAS, BAJAS O REDUCCIONES	DISMINUCIONES POR TRANSFERENCIA S O TRASPASO A OTRA CUENTA	SALDO FINAL
2200	TERRENOS Y BIENES NATURALES	Terminada	5.231.938,69	0,00	0,00	0,00	0,00	5.231.938,69
2210	CONSTRUCCIONES	Terminada	66.292.843,29	601.762,37	0,00	0,00	0,00	66.894.605,66
2220	INSTALACIONES TECNICAS	Terminada	1.106.687,00	0,00	0,00	0,00	0,00	1.106.687,00
2230	MAQUINARIA	Terminada	1.589.955,19	0,00	0,00	0,00	0,00	1.589.955,19
2240	UTILLAJE	Terminada	-388,90	0,00	0,00	0,00	0,00	-388,90
2260	MOBILIARIO	Terminada	3.700.162,77	11.992,62	0,00	0,00	0,00	3.712.155,39
2270	EQUIPOS PARA PROCESOS DE INFORMACION	Terminada	2.615.960,19	44.286,00	0,00	0,00	0,00	2.660.246,19
2280	ELEMENTO DE TRANSPORTE	Terminada	306.586,18	0,00	0,00	0,00	0,00	306.586,18
2290	OTRO INMOVILIZADO MATERIAL	Terminada	325.595,14	0,00	0,00	0,00	0,00	325.595,14
2820	AMORTIZACION ACUMULADA DEL INMOVILIZADO MATERIAL	Terminada	317.144,68	0,00	0,00	0,00	0,00	317.144,68
	TOTAL		80.852.194,87	658.040,99				81.510.235,86

OBSERVACIONES:

LAS VARIACIONES EN LAS CUENTAS DEL INMOVILIZADO MATERIAL ASCIENDEN A 658.040,99

INMOVILIZADO MATERIAL

EJERCICIO: 2013

BIENES EN RÉGIMEN DE CESIÓN TEMPORAL

CUENTA	DESCRIPCIÓN	TIPO DE BIEN	NIF CEDENTE	DENOMINACIÓN CEDENTE	VALOR DEL BIEN
TOTAL					

INMOVILIZADO MATERIAL

EJERCICIO: 2013

BIENES EN RÉGIMEN DE ADSCRIPCIÓN

CUENTA	DESCRIPCIÓN	TIPO DE BIEN	VALOR DEL BIEN
TOTAL			

INMOVILIZADO MATERIAL

EJERCICIO: 2013

BIENES AFECTOS A GARANTÍAS

CUENTA	DESCRIPCIÓN	TIPO DE BIEN	TIPO DE GARANTÍA	IMPORTE DE GARANTÍA	VALOR DEL BIEN
TOTAL					

OBSERVACIONES:



4.8. INVERSIONES GESTIONADAS.

INVERSIONES GESTIONADAS

EJERCICIO: 2013

CUENTA	DESCRIPCIÓN	SALDO INICIAL	ENTRADAS O DOTACIONES	AUMENTOS POR TRANSFERENCIAS O TRASPASO DE OTRA CUENTA	SALIDAS, BAJAS O REDUCCIONES	DISMINUCIONES POR TRANSFERENCIAS O TRASPASO A OTRA CUENTA	SALDO FINAL
	TOTAL						

OBSERVACIONES:



Ayuntamiento de Tres Cantos

Intervención-Contabilidad

**DOÑA CATALINA SALAZAR RASERO, INTERVENTORA GENERAL DEL
AYUNTAMIENTO DE TRES CANTOS (MADRID)**

CERTIFICA:

La no existencia de operaciones correspondientes al subgrupo 23 “Inversiones gestionadas por otros entes públicos”, en la Contabilidad Municipal del Ayuntamiento de Tres.

Y para que así conste a los efectos oportunos, expido y firmo el presente certificado, en Tres Cantos a 8 de mayo de 2014

LA INTERVENTORA GENERAL

Fdo.: Catalina Salazar Rasero





4.9. PATRIMONIO PÚBLICO DEL SUELO.



**DOÑA CATALINA SALAZAR RASERO, INTERVENTORA GENERAL DEL
AYUNTAMIENTO DE TRES CANTOS (MADRID)**

CERTIFICA:

Que la operaciones correspondientes al subgrupo 24 "PATRIMONIO MUNICIPAL DEL SUELO" correspondientes al Ejercicio 2013 son las siguientes:

CONCEPTO	OBLIGACIÓN Nº OPERACIÓN	IMPORTE € 2013	FISCALIZACIÓN		
			APROBACIÓN	OPERACIÓN	PROPUESTA DE GASTO AL P.M.S. POR EL CONCEJAL HACIENDA
Instalación Césped Artificial de la Cancha Fútbol Sala del Polideportivo y la Maliciosa	220130008024	37.627,68 FACT. 006/13 1/08/2013	PLENO ORDINARIO 25/04/2013 048/2013	AD 220130004368 05/06/2013 PARTIDA 3004-151.622.57 181.500,00 €	NOTA INTERNA DE FECHA 4/06/013 IMPORTE 181.500,00 €
	220130008135	21.394,19 FACT. 008/13 3/09/2013			
	220130010468	120.222,66 FACT. 016/13 4/09/2013			
	TOTAL	179.244,53			
Suministro e Instalación Césped Artificial Polideportivo "La Maliciosa"	220130011888	25.319,37 FACT. 1177 30/10/2013	JGL 0894/2013 3/07/2013	AD 220130005248 01/07/2013 PARTIDA 3001-151.601.25 25.319,37 €	NOTA INTERNA DE FECHA 1/07/2013 IMPORTE 25.319,37 €
	TOTAL	25.319,37			
TOTAL OBLIGACIONES 2013		204.563,90			

Lo que se traslado a la Secretaría General con objeto de la discrepancia observada en nota interna de 29 de mayo de 2014.

Y para que así conste a los efectos oportunos, expido y firmo el presente certificado, en Tres Cantos a 11 de junio de 2014.

LA INTERVENTORA GENERAL

Fdo.: Catalina Salazar Rasero



PATRIMONIO PÚBLICO DEL SUELO

EJERCICIO: 2013

CUENTA	DESCRIPCIÓN	SALDO INICIAL	ENTRADAS O DOTACIONES	AUMENTOS POR TRANSFERENCIAS O TRASPASO DE OTRA CUENTA	SALIDAS, BAJAS O REDUCCIONES	DISMINUCIONES POR TRANSFERENCIAS O TRASPASO A OTRA CUENTA	SALDO FINAL
2430	INFRAESTRUCTURA Y BIENES DESTINADOS AL USO GENERAL PMS	2.457.515,11	25.319,37	0,00	0,00	0,00	2.482.834,48
2490	OTROS BIENES Y DERECHOS DEL PATRIMONIO PÚBLICO DEL SUELO	272.323,59	179.244,53	0,00	0,00	0,00	451.568,12
2410	CONSTRUCCIONES	3.696.127,08	0,00	0,00	0,00	0,00	3.696.127,08
	TOTAL	6.425.965,78	204.563,90				6.630.529,68

OBSERVACIONES:

LAS VARIACIONES EN LAS CUENTAS DEL PATRIMONIO PÚBLICO DEL SUELO ASCIENDEN A 204.563,90



4.10. INVERSIONES FINANCIERAS.

INVERSIONES FINANCIERAS

EJERCICIO: 2013

CUENTA	DESCRIPCIÓN	SALDO INICIAL	ENTRADAS O DOTACIONES	AUMENTOS POR TRANSFERENCIAS O TRASPASO DE OTRA CUENTA	SALIDAS, BAJAS O REDUCCIONES	DISMINUCIONES POR TRANSFERENCIAS O TRASPASO A OTRA CUENTA	SALDO FINAL
2500	INVERSIONES FINANCIERAS PERMANENTES EN CAPITAL	558.715,21	15.000,00	0,00	0,00	0,00	573.715,21
2520	CREDITOS A LARGO PLAZO	56.267,74	39.042,66	0,00	40.725,24	0,00	54.585,16
5480	IMPOSICIONES A CORTO PLAZO	15.000,00	0,00	0,00	0,00	0,00	15.000,00
	TOTAL	629.982,95	54.042,66		40.725,24		643.300,37

OBSERVACIONES:

SE OBSERVA UN INCREMENTO DE 13.317,42 EN LAS CUENTAS DE INVERSIONES FINANCIERAS PERMANENTES

INVERSIONES FINANCIERAS

EJERCICIO: 2013

PRÉSTAMOS SINGULARES SIGNIFICATIVOS

CUENTA	DESCRIPCIÓN	CARACTERÍSTICAS	IDENTIFICACIÓN DEL DEUDOR	IMPORTE
TOTAL				



4.11. EXISTENCIAS.



Ayuntamiento de Tres Cantos

Intervención-Contabilidad

**DOÑA CATALINA SALAZAR RASERO, INTERVENTORA GENERAL DEL
AYUNTAMIENTO DE TRES CANTOS (MADRID)**

CERTIFICA:

No consta en la Intervención Municipal las existencias que posee el Ayuntamiento de Tres Cantos al finalizar el Ejercicio 2013, y por tanto, el precio de adquisición o coste de producción y el importe de la provisión por depreciación.

Y para que así conste a los efectos oportunos, expido y firmo el presente certificado, en Tres Cantos a 8 de mayo de 2014

LA INTERVENTORA GENERAL

Fdo.: Catalina Salazar Rasero



EXISTENCIAS

EJERCICIO: 2013

GRUPO	PRECIO DE ADQUISICIÓN O COSTE DE PRODUCCIÓN	IMPORTE DE LA PROVISIÓN POR DEPRECIACIÓN
TOTAL		

OBSERVACIONES:



4.12. TESORERÍA.

TESORERÍA
EJERCICIO: 2013

CUENTA	DESCRIPCIÓN	C.C.C	DESCRIPCIÓN	SALDO INICIAL	COBROS	PAGOS	SALDO FINAL
5700	CAJA OPERATIVA		CAJA CORPORACION	2.308,09	872,26	1.981,95	1.198,40
5710	BANCOS E INSTITU.CREDITO.CTAS.OPERATIVAS		TOTAL	2.308,09	872,26	1.981,95	1.198,40
5710	BANCOS E INSTITU.CREDITO.CTAS.OPERATIVAS		CUENTA OPERATIVA DE PAGOS BBVA				
5710	BANCOS E INSTITU.CREDITO.CTAS.OPERATIVAS		DEPÓSITO A 30/12/13		85.000,00	85.000,00	
5710	BANCOS E INSTITU.CREDITO.CTAS.OPERATIVAS		BANKIA FIANZAS Y DEPOSITOS	520.490,58	3.090.057,37	2.685.092,37	925.455,58
5710	BANCOS E INSTITU.CREDITO.CTAS.OPERATIVAS		BANKIA-GENERAL	543.537,98	35.829.093,15	35.948.479,17	424.151,96
5710	BANCOS E INSTITU.CREDITO.CTAS.OPERATIVAS		BANKIA-DEPORTES	54.817,64	1.595.399,11	1.641.845,59	8.371,16
5710	BANCOS E INSTITU.CREDITO.CTAS.OPERATIVAS		DEPÓSITO HASTA 30/09/13		1.700.000,00	1.700.000,00	
5710	BANCOS E INSTITU.CREDITO.CTAS.OPERATIVAS		DEPÓSITO HASTA 30/12/2013		108.876,22	108.876,22	
5710	BANCOS E INSTITU.CREDITO.CTAS.OPERATIVAS		CUENTA CREDITOS ICO		70.867,66	70.867,66	
5710	BANCOS E INSTITU.CREDITO.CTAS.OPERATIVAS		CUENTA CREDITOS ICO		31.693,56	31.693,56	
5710	BANCOS E INSTITU.CREDITO.CTAS.OPERATIVAS		CUENTA CREDITOS ICO		20.888,34	20.888,34	
5710	BANCOS E INSTITU.CREDITO.CTAS.OPERATIVAS		CUENTA CREDITOS ICO		20.784,70	20.784,70	
5710	BANCOS E INSTITU.CREDITO.CTAS.OPERATIVAS		CUENTA CREDITOS ICO		16.050,73	16.050,73	

AYUNTAMIENTO DE TRES CANTOS

TESORERÍA

EJERCICIO: 2013

Fecha Obtención 23/04/2014

Pág. 2

CUENTA	DESCRIPCIÓN	C.C.C	DESCRIPCIÓN	SALDO INICIAL	COBROS	PAGOS	SALDO FINAL
5710	BANCOS E INSTITU.CREDITO.CTAS.OPERATIVAS		CUENTA CREDITOS ICO		15.214,98	15.214,98	
5710	BANCOS E INSTITU.CREDITO.CTAS.OPERATIVAS		SABADELL/ATLANTICO - ANT.CAM		1.359,79	1.359,79	
5710	BANCOS E INSTITU.CREDITO.CTAS.OPERATIVAS		CUENTA CREDITOS ICO		608,59	608,59	
5710	BANCOS E INSTITU.CREDITO.CTAS.OPERATIVAS		CUENTA CREDITOS ICO		86.010,57	86.010,57	
5710	BANCOS E INSTITU.CREDITO.CTAS.OPERATIVAS		CUENTA CREDITOS ICO		147.396,70	147.396,70	
5710	BANCOS E INSTITU.CREDITO.CTAS.OPERATIVAS		BANESTO-JUZGADOS	2.829,65	3.457,87	6.196,84	90,68
5710	BANCOS E INSTITU.CREDITO.CTAS.OPERATIVAS		SANTANDER	14.322,70	8.365,77	13.108,60	9.579,87
5710	BANCOS E INSTITU.CREDITO.CTAS.OPERATIVAS		BANKIA-INFANCIA	2.150,64		1.800,00	350,64
5710	BANCOS E INSTITU.CREDITO.CTAS.OPERATIVAS		BANKIA-JUVENTUD	5.114,30	22.350,37	27.000,00	464,67
5710	BANCOS E INSTITU.CREDITO.CTAS.OPERATIVAS		BANKIA-PISCINAS	730,23	95.839,92	96.000,00	570,15
5710	BANCOS E INSTITU.CREDITO.CTAS.OPERATIVAS		BANCO BILBAO VIZCAYA	31.880,71	8.305.132,53	8.002.239,12	334.774,12
5710	BANCOS E INSTITU.CREDITO.CTAS.OPERATIVAS		BANKIA-ELECCIONES				
5710	BANCOS E INSTITU.CREDITO.CTAS.OPERATIVAS		CATALUNYA CAIXA	16.651,70	64.616,24	75.210,64	6.057,30
5710	BANCOS E INSTITU.CREDITO.CTAS.OPERATIVAS		BANKIA SEGUR. VIAL MULTAS	12.094,91	82.417,44	77.311,29	17.201,06

TESORERÍA

EJERCICIO: 2013

CUENTA	DESCRIPCIÓN	C.C.C	DESCRIPCIÓN	SALDO INICIAL	COBROS	PAGOS	SALDO FINAL
5710	BANCOS E INSTITU.CREDITO.CTAS.OPERATIVAS		BANKIA-EJECUTIVA	7.554,25	2.037.588,07	2.044.892,32	250,00
5710	BANCOS E INSTITU.CREDITO.CTAS.OPERATIVAS		BANKIA-VOLUNTARIA	36.225,82	28.120.236,90	28.156.462,72	
5710	BANCOS E INSTITU.CREDITO.CTAS.OPERATIVAS		TRES CANTOS.- AVDA. VIÑUELAS.				
5710	BANCOS E INSTITU.CREDITO.CTAS.OPERATIVAS		CUENTA EXTINTA PDM ANTIGUO ORDINAL 201				
5710	BANCOS E INSTITU.CREDITO.CTAS.OPERATIVAS		AVDA COLMENAR VIEJO , 44				
5710	BANCOS E INSTITU.CREDITO.CTAS.OPERATIVAS		C.A.MEDITERRANEO				
5710	BANCOS E INSTITU.CREDITO.CTAS.OPERATIVAS		DEPOSITO N° 1400494837				
5710	BANCOS E INSTITU.CREDITO.CTAS.OPERATIVAS		CUENTA CREDITOS ICO		518,40	518,40	
			TOTAL	1.248.401,11	81.559.824,98	81.080.908,90	1.727.317,19
5730	BANCOS E INST DE CDTO. CTAS RESTRINGIDAS DE RECAUDACION		CATALUNYACAIXA	729,44	16.822,08	15.830,67	1.720,85
			TOTAL	729,44	16.822,08	15.830,67	1.720,85
5740	CAJA DE PAGOS A JUSTIFICAR		CAJA CORPORACION		9.326,82	9.326,82	
			TOTAL		9.326,82	9.326,82	
5750	CUENTAS RESTRINGIDAS DE PAGOS A JUSTIFICAR		CTA.REST. C.JUVENTUD		10.344,53	10.344,53	
5750	CUENTAS RESTRINGIDAS DE PAGOS A JUSTIFICAR		CTA.REST. C.CULTURAL	557,24	518,31	1.075,55	

TESORERÍA

EJERCICIO: 2013

CUENTA	DESCRIPCIÓN	C.C.C	DESCRIPCIÓN	SALDO INICIAL	COBROS	PAGOS	SALDO FINAL
5750	CUENTAS RESTRINGIDAS DE PAGOS A JUSTIFICAR		CTA REST. PROTOCOLO	8,78	500,00	508,78	
5750	CUENTAS RESTRINGIDAS DE PAGOS A JUSTIFICAR		CTA. REST. SERV.SOCIALES	2.681,64	0,30	2.681,94	
5750	CUENTAS RESTRINGIDAS DE PAGOS A JUSTIFICAR		GTOS A JUSTIFICAR ORGANIZACION, CALIDAD	311,90		311,90	
			TOTAL	3.559,56	11.363,14	14.922,70	
5770	BCOS E INST DE CDTO. CTAS FINANCIERAS		SANTANDER PATRI	8.343,44	22,33	8.365,77	
5770	BCOS E INST DE CDTO. CTAS FINANCIERAS		DEPOSITO ABIERTO BANKIA				
5770	BCOS E INST DE CDTO. CTAS FINANCIERAS		OFICINA TRES CANTOS AV. VIÑUELAS				
5770	BCOS E INST DE CDTO. CTAS FINANCIERAS		DEPOSITO ABIERTO BANKIA - DESCUBRIDORES				
5770	BCOS E INST DE CDTO. CTAS FINANCIERAS		POLIZA DE CREDITO. OP. TESORERIA				
5770	BCOS E INST DE CDTO. CTAS FINANCIERAS		SECTOR DESCUBRIDORES,46				
5770	BCOS E INST DE CDTO. CTAS FINANCIERAS		DEPOSITO N° 1400495866				
			TOTAL	8.343,44	22,33	8.365,77	
			TOTAL	1.263.341,64	81.598.231,61	81.131.336,81	1.730.236,44

OBSERVACIONES:



ACTA DE ARQUEO PRESUPUESTO 2013 Periodo desde 1/12 a 31/12

Existencia anterior al periodo	2.730.033,74
<u>INGRESOS</u>	
De Presupuesto.	3.156.745,54
Por operaciones no Presup.	297.681,74
Por Reintegros de Pago.	901,34
De Recursos de Otros Entes.	0,00
Por Movimientos Internos.	4.353.001,03
De Operaciones Comerciales	0,00
TOTAL INGRESOS	7.808.329,65
Suman Existencias + Ingresos	10.538.363,39
<u>PAGOS</u>	
De Presupuesto.	4.133.786,60
Por operaciones no Presup.	280.629,12
Por Devolución de Ingresos.	40.710,20
De Recursos de Otros Entes.	0,00
Por Movimientos Internos	4.353.001,03
De Operaciones Comerciales	0,00
Por diferencias de redondeo del Euro	0,00
TOTAL PAGOS	8.808.126,95
Existencias a fin del periodo	1.730.236,44



ACTA DE ARQUEO PRESUPUESTO 2013 Periodo desde **1/12** a **31/12**

ORD.	Descripción del Ordinal Nº Cuenta	SALDO INICIAL	ANTERIOR		PERIODO		EXISTENCIAS
			INGRESOS	PAGOS	E. INICIAL	INGRESOS	
001	CAJA CORPORACION	2.308,09	872,26	1.981,95	1.198,40		1.198,40
104	CATALUNYACAIXA ES-78-20130820510200036663	729,44	15.785,00	12.444,80	4.069,64	1.037,08	3.385,87
200	BANKIA-GENERAL ES-94-20382457336000320087	543.537,98	32.399.469,94	32.184.659,59	758.348,33	3.429.623,21	3.763.819,58
201	SANTANDER PATRI ES-18-00495068172216445405	8.343,44	22,33	8.365,77			
202	OFICINA TRES CANTOS ES-97-20905529520200154948						
203	SECTOR DESCUBRIDO ES-81-20382457376100029335						
204	BANKIA-ELECCIONES ES-37-20382933916000082041						
205	C.A.MEDITERRANEO ES-39-209055295200114717						
206	BANCO BILBAO VIZCA ES-80-01825638810200281423	31.880,71	7.658.384,78	7.635.373,83	54.891,66	646.747,75	366.865,29
207	BANKIA-PISCINAS ES-63-20382457386000495679	730,23	95.839,92		96.570,15		96.000,00
208	TRES CANTOS.- AVDA. I ES-77-20960670083366971304						
209	BANKIA-VOLUNTARIA ES-75-20382457346000499345	36.225,82	26.384.955,61	26.421.181,43		1.735.281,29	1.735.281,29
210	BANKIA FIANZAS Y DEP ES-41-20382457366000649821	520.490,58	2.114.852,97	2.602.461,56	32.881,99	975.204,40	82.630,81
211	BANKIA SEGUR. VIAL M ES-10-20382457306000650285	12.094,91	72.265,84	77.295,01	7.065,74	10.151,60	16,28
212	DEPOSITO ABIERTO BA ES-97-20382457387400490451						
213	DEPOSITO Nº 1400494 ES-96-20382457321400494837						
214	DEPOSITO ABIERTO BA ES-35-20382457397400493070						



ACTA DE ARQUEO PRESUPUESTO 2013 Periodo desde 1/12 a 31/12

ORD.	Descripción del Ordinal Nº Cuenta	SALDO INICIAL	ANTERIOR		PERIODO		EXISTENCIAS
			INGRESOS	PAGOS	E. INICIAL	INGRESOS	
215	DEPOSITO Nº 1400495 ES-41-20382457366000649821						
216	CUENTA OPERATIVA D ES-73-01825638810201504622	5.114,30	20.632,72	16.000,00	9.747,02	1.717,65	11.000,00
218	BANKIA-JUVENTUD ES-07-20382457306000377769	2.150,64		1.800,00	350,64		350,64
225	BANKIA-INFANCIA ES-15-20382457306000404785	16.651,70	55.588,54	173,60	72.066,64	9.027,70	75.037,04
228	CATALUNYA CAIXA ES-06-20130820530200032623						6.057,30
229	POLIZA DE CREDITO. O ES-90-01825638850101504492	7.554,25	1.743.573,89	1.751.128,14		294.014,18	250,00
237	BANKIA-EJECUTIVA ES-70-20382457326000556472	14.322,70	8.365,77	13.108,60	9.579,87		9.579,87
239	SANTANDER ES-20-0049506812016397516	2.829,65	3.457,87	196,84	6.090,68		90,68
241	BANESTO-JUZGADOS ES-09-00301482040002343271						6.000,00
243	AVDA COLMENAR VIE ES-79-21001693940200190455	54.817,64	1.291.736,49	782.381,20	564.172,93	303.662,62	859.464,39
250	BANKIA-DEPORTES ES-35-20382457356000551426						8.371,16
251	CUENTA EXTINTA PDM J ES-79-20859735650300007798						
252	DEPÓSITO HASTA 30/ ES-65-2038245731400552993		1.700.000,00	800.000,00	900.000,00		900.000,00
253	DEPÓSITO HASTA 30/ ES-97-2038245731400553068		108.876,22		108.876,22		108.876,22
254	DEPÓSITO A 30/12/13 ES-94-20382457336000320087		85.000,00		85.000,00		85.000,00
260	CUENTA CREDITOS IC ES-75-00495068162616450794		147.396,70	147.396,70			
261	CUENTA CREDITOS IC ES-43-01825638870201504189		86.010,57	86.010,57			



ACTA DE ARQUEO PRESUPUESTO 2013 Periodo desde 1/12 a 31/12

ORD.	Descripción del Ordinal Nº Cuenta	SALDO INICIAL	ANTERIOR		PERIODO		EXISTENCIAS	
			INGRESOS	PAGOS	E. INICIAL	INGRESOS		PAGOS
262	CUENTA CREDITOS IC ES-18-20382457316000649704		70.867,66	52.943,83	17.923,83	17.923,83		
263	CUENTA CREDITOS IC ES-88-21001693910200281717		31.693,56	31.693,56				
264	CUENTA CREDITOS IC ES-94-20130820570200327663		20.888,34	20.888,34				
265	CUENTA CREDITOS IC ES-79-0075099546066000173		20.784,70	20.784,70				
266	CUENTA CREDITOS IC ES-65-00301482020317000273		16.050,73	16.050,73				
267	CUENTA CREDITOS IC ES-37-00810339910001369239		15.214,98	15.214,98				
268	SABADELL/ATLANTICO - ES-70-00811383180001071314		1.359,79	1.359,79				
269	CUENTA CREDITOS IC ES-26-01280058470100023387		608,59	608,59				
270	CUENTA CREDITOS IC ES-74-30810223162588163424		518,40	518,40				
800	CTA REST. PROTOCOL ES-80-203829339336000065552	8,78	500,00	508,78				
802	CTA.REST. C.CULTURA ES-12-20382933976000065804	557,24	518,31	1.075,55				
803	CTA.REST. C.JUVENTU ES-59-20382933906000065786		10.344,53	10.344,53				
804	CTA.REST. SERV.SOCIA ES-38-20382933916000065927	2.681,64	0,30	2.681,94				
805	GTOSA JUSTIFICAR OR ES-88-20382933966000093002	311,90		311,90				
885	CAJA CORPORACION		9.326,82	8.126,82	1.200,00	1.200,00		
901	ORDINAL DE FORMALIZ		242.531,43	242.531,43				
	Totales	1.263.341,64	74.434.295,56	72.967.603,46	2.730.033,74	7.501.915,73	8.501.713,03	1.730.236,44



ACTA DE ARQUEO	PRESUPUESTO 2013	Periodo desde 1/12	a 31/12
----------------	------------------	--------------------	---------

TRES CANTOS, A 22 DE ENERO DE 2014

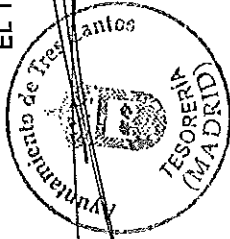
EL ALCALDE

Juan Moreno

LA INTERVENTORA



EL TESORERO



[Handwritten signature]



ACTA DE ARQUEO PRESUPUESTO 2013 Periodo desde 1/12 a 31/12

ESTADO DEMOSTRATIVO DEL ACTA DE ARQUEO

INGRESOS	INGRESOS BRUTOS	AJUSTES	INGRESOS LIQUIDOS
Existencia anterior al periodo	2.730.033,74		2.730.033,74
De Presupuesto de Ingresos, directos en Tesorería	3.129.803,60		3.129.803,60
Descontados en Pagos de Pto. Gastos	22.725,97	-22.725,97	0,00
Descontados en Pagos No Presupuestarios	4.215,97	-4.215,97	0,00
Descontados en Pagos por Dev. Ingresos	0,00	0,00	0,00
Descontados en Pagos de Recursos Otros Entes	0,00	0,00	0,00
Aplicaciones Definitivas de Ingresos Presupuestarios	0,00	0,00	0,00
De Operaciones No Presupuestarias, directos en Tesorería	12.017,36		12.017,36
Descontados en Pagos de Pto. Gastos	270.365,66	-270.365,66	0,00
Descontados en Pagos No Presupuestarios	9.106,32	-9.106,32	0,00
Descontados en Pagos por Dev. Ingresos	0,00	0,00	0,00
Descontados en Pagos de Recursos Otros Entes	0,00	0,00	0,00
Ingresos de IVA Repercutido Deducible	3.788,40		3.788,40
Aplicaciones Provisionales de Ingresos	2.404,00		2.404,00
Aplicaciones Definitivas de Ingresos No Presupuestarios	0,00	0,00	0,00
Aplicaciones Definitivas de IVA Repercutido Deducible	0,00	0,00	0,00
Por Reintegros de Pagos, directos en Tesorería	901,34		901,34
Descontados en Pagos a Reintegros de Gastos	0,00	0,00	0,00
Aplicaciones Definitivas a Reintegros de Gastos	0,00	0,00	0,00
De Recursos de Otros Entes Públicos, directos en Tesorería	0,00	0,00	0,00
Aplicaciones Definitivas de Recursos de Otros Entes	0,00	0,00	0,00
Por Movimientos Internos de Tesorería	4.353.001,03		4.353.001,03
De Operaciones Comerciales	0,00		0,00
	Descuentos en Reintegros	0,00	0,00
TOTAL INGRESOS	7.808.329,65	-306.413,92	7.501.915,73
Suman Existencias más INGRESOS	10.538.363,39		10.231.949,47



ACTA DE ARQUEO PRESUPUESTO 2013 Periodo desde 1/12 a 31/12

ESTADO DEMOSTRATIVO DEL ACTA DE ARQUEO

PAGOS	PAGOS BRUTOS	AJUSTES	PAGOS LIQUIDOS
De Presupuesto, directos de Tesorería	4.133.786,60		4.133.786,60
De Operaciones No Presupuestarias, directos en Tesorería	277.593,68		277.593,68
Pagos de IVA Soportado Deducible en Gastos	3.035,44		3.035,44
Pagos de IVA Soportado en Oper. No Presupuestarias	0,00		0,00
Pagos de IVA Soportado en Dev. de Ingresos	0,00		0,00
Por descuentos No Presupuestarios en Reintegros de Gastos	0,00		0,00
Por descuentos No Presupuestarios en Reintegros de R.O.E.	0,00		0,00
Por Aplicaciones Definitivas de Ingresos	0,00	0,00	0,00
Por Devolución de Ingresos, directos de Tesorería	40.710,20		40.710,20
Descontados en Reintegros de Pagos de Pto. de Gastos	0,00	0,00	0,00
Descontados en Reintegros de Pagos de Recursos Otros Entes	0,00	0,00	0,00
De Recursos de Otros Entes Públicos	0,00		0,00
Por Movimientos Internos de Tesorería	4.353.001,03		4.353.001,03
De Operaciones Comerciales	0,00		0,00
TOTAL PAGOS	Descuentos en Pagos	-306.413,92	-306.413,92
Existencias a fin del periodo	8.808.126,95	-306.413,92	8.501.713,03
	1.730.236,44		1.730.236,44



INFORME MOVIMIENTOS CONCILIACIÓN CORRESPONDIENTES A ARQUEO DICIEMBRE 2013

ORD	SALDO BANCO	SALDO CONTABILIDAD	DIFERENCIA	CONCILIACIONES
001	1.198,40 €	1.198,40 €	0,00 €	
104	1.720,85 €	1.720,85 €	0,00 €	
200	424.151,96 €	424.151,96 €	0,00 €	
206	334.774,12 €	334.774,12 €	0,00 €	
207	570,15 €	570,15 €	0,00 €	
209	0,00 €	0,00 €	0,00 €	
210	925.455,58 €	925.455,58 €	0,00 €	
211	17.201,06 €	17.201,06 €	0,00 €	
218	464,67 €	464,67 €	0,00 €	
225	350,64 €	350,64 €	0,00 €	
228	6.057,30 €	6.057,30 €	0,00 €	
237	250,00 €	250,00 €	0,00 €	
239	9.579,87 €	9.579,87 €	0,00 €	
241	90,68 €	90,68 €	0,00 €	
250	8.371,16 €	8.371,16 €	0,00 €	
252	0,00 €	0,00 €	0,00 €	
253	0,00 €	0,00 €	0,00 €	
254	0,00 €	0,00 €	0,00 €	
260	0,00 €	0,00 €	0,00 €	
261	0,00 €	0,00 €	0,00 €	
262	0,00 €	0,00 €	0,00 €	
263	0,00 €	0,00 €	0,00 €	
264	0,00 €	0,00 €	0,00 €	
265	0,00 €	0,00 €	0,00 €	
266	0,00 €	0,00 €	0,00 €	
267	0,00 €	0,00 €	0,00 €	
268	0,00 €	0,00 €	0,00 €	
269	0,00 €	0,00 €	0,00 €	
270	0,00 €	0,00 €	0,00 €	


Total Conciliaciones: 0,00 €

En Tres Cantos, a 22 de Enero de 2014


EL ALCALDE-PRESIDENTE


 JESÚS MORENO GARCÍA

LA INTERVENTORA


 CATALINA SALAZAR RASERO

EL TESORERO


 JERÓNIMO DELGADO RODRÍGUEZ



4.13. FONDOS PROPIOS.

FONDOS PROPIOS

EJERCICIO: 2013

CUENTA	DESCRIPCIÓN	SALDO INICIAL	ENTRADAS O DOTACIONES	AUMENTOS POR TRANSFERENCIAS O TRASPASO DE OTRA CUENTA	SALIDAS, BAJAS O REDUCCIONES	DISMINUCIONES POR TRANSFERENCIAS O TRASPASO A OTRA CUENTA	SALDO FINAL
1000	PATRIMONIO	77.656.830,33	0,00	747.231,34	0,00	0,00	78.404.061,67
1080	PATRIMONIO ENTREGADO EN CESIÓN	-268.479,81	0,00	0,00	0,00	0,00	-268.479,81
1200	RESULTADOS DE EJERCICIOS ANTERIORES	27.755.597,95	0,00	0,00	0,00	0,00	27.755.597,95
1290	RESULTADOS DEL EJERCICIO	747.231,34	0,00	0,00	0,00	8.054.092,60	-7.306.861,26
	TOTAL	105.891.179,81		747.231,34		8.054.092,60	98.584.318,55

OBSERVACIONES:



4.14. INFORMACIÓN SOBRE EL ENDEUDAMIENTO.



4.14.A. Pasivos financieros a largo y corto plazo.

ESTADO DE LA DEUDA. CAPITALES

Deudas con entidades públicas

1.1) DEUDAS EN MONEDA NACIONAL

EJERCICIO 2013

IDENTIFICACIÓN DE LA DEUDA	PENDIENTE A 1 DE ENERO	CREACIONES	AMORTIZAD. Y OTRAS DISMINUCIONES	PENDIENTE A 31 DICIEMBRE		
				LARGO PLAZO	CORTO PLAZO	TOTAL
2010/1/PIE-PRESTAMO PIE.LIQUIDACION DEFINITIVA 2008 MEC	223.256,26	0,00	8.930,28	205.395,60	8.930,28	214.325,98
2011/1/PIE09-PRESTAMO PIE.LIQUIDACION DEFINITIVA 2009 MEC	30.311,06	0,00	2.331,84	25.647,38	2.331,84	27.979,22
TOTAL	253.567,32		11.262,12	231.042,98	11.262,12	242.305,20



4.14.B. Operaciones de intercambio financiero.



Ayuntamiento de Tres Cantos

Intervención-Contabilidad

**DOÑA CATALINA SALAZAR RASERO, INTERVENTORA GENERAL DEL
AYUNTAMIENTO DE TRES CANTOS (MADRID)**

CERTIFICA:

La no existencia de operaciones de intercambio financiero en la Contabilidad Municipal del Ayuntamiento de Tres Cantos durante el Ejercicio 2013.

Y para que así conste a los efectos oportunos, expido y firmo el presente certificado, en Tres Cantos a 8 de mayo de 2014

LA INTERVENTORA GENERAL

Fdo.: Catalina Salazar Rasero





4.14.C. Avals concedidos.



AVALES CONCEDIDOS

EJERCICIO	2013	CARACTERÍSTICAS DEL AVAL			AVALES A 1 DE ENERO	AVALES CONCEDIDOS EN EL EJERCICIO	AVALES CANCELADOS EN EL EJERCICIO	AVALES A 31 DE DICIEMBRE
		Nif Avalado	Denominación	Fecha Concesión				
Finalidad del Aval								
A28000719	BANCO DE CREDITO LOCAL			57.096,15			57.096,15	
CONSTITUCION AVAL BANCARIO ANTE LA C.M.OBRAS CALEFACCION CP GARCIA MARQUEZ A FAVOR DE LA COMUNIDAD DE MADRID								
A28000446	BANCO SANTANDER CENTRAL HISPANO, S.A.	27/06/2005		31.000,00			31.000,00	
CONSTITUCION AVAL PAA GARANTIZAR EL PAGO DE CUOTAS A LA JUNTA DE ADMINISTRACION DE LA PLAZA ESTACION Nº 4.								
S2813600J	MINISTERIO DE JUSTICIA. JUZGADOS.			6.000,00			6.000,00	
CONSTITUCION AVAL 972774902 ANTE JUZGADO DE PRIMERA INSTANCIA Nº 1 DE COLMENAR VIEJO								
G28029007	CAJA DE AHORROS Y MONTE DE PIEDAD DE MADRID		08/02/2007	271.330,00			271.330,00	
CONST. AVAL ANTE LA COMUNIDAD MADRID PARA RESPONDER D LA OBLIG. APORT. MUNPAL A LA OBRA "MEJORAS EN EL PARQUE								
S2800088C	DIRECCION GENERAL DE POLITICA ENERGETICA Y MINAS			1.000,00		1.000,00		
GARANTIA POR NO DESISTIR VOLUNTARIAMENTE DE TRAMITAR LA INSTALACION SOLAR EN PISTA ATLETISMO. AVDA. LUZ 6								
S2800088C	DIRECCION GENERAL DE POLITICA ENERGETICA Y MINAS	26/10/2010		125,00		125,00		
AVAL GARANTIA POR NO DESISTIR EN INSTALACION SOLAR BAJA TENSION POLIDEPORTIVO MUNICIPAL ISLAS.25								
TOTAL				366.551,15		1.125,00	365.426,15	

OBSERVACIONES:



4.15. INFORMACIÓN DE LAS OPERACIONES POR ADMINISTRACIÓN DE RECURSOS.



4.15.A. Gestión de los recursos administrados por cuenta de otros entes públicos.

ESTADO DE EVOLUCIÓN Y SITUACIÓN DE LOS RECURSOS ADMINISTRADOS POR CUENTA DE OTROS ENTES PÚBLICOS.

I. DESARROLLO DEL PROCESO DE GESTIÓN DE LOS RECURSOS

CONCEPTO	DESCRIPCIÓN	SALDO INICIAL DERECHOS PEND. DE COBRO	DERECHOS RECONOCIDOS EN EL EJERCICIO	DERECHOS ANULADOS	RECAUDACION			DERECHOS PENDIENTES DE COBRO	
					BRUTA	DEVOLUCIONES	LIQUIDA		DERECHOS CANCELADOS
Totales									



4.15.B. Devolución de recursos de otros entes públicos.



Ayuntamiento de Tres Cantos

Intervención-Contabilidad

**DOÑA CATALINA SALAZAR RASERO, INTERVENTORA GENERAL DEL
AYUNTAMIENTO DE TRES CANTOS (MADRID)**

CERTIFICA:

La no existencia de operaciones por devolución de recursos de otros entes públicos en la Contabilidad Municipal del Ayuntamiento de Tres Cantos durante el Ejercicio 2013.

Y para que así conste a los efectos oportunos, expido y firmo el presente certificado, en Tres Cantos a 8 de mayo de 2014

LA INTERVENTORA GENERAL

Fdo.: Catalina Salazar Rasero



ESTADO DE EVOLUCIÓN Y SITUACIÓN DE LOS RECURSOS ADMINISTRADOS POR CUENTA DE OTROS ENTES PÚBLICOS.
II. DESARROLLO DE LAS DEVOLUCIONES DE RECURSOS DE OTROS ENTES PÚBLICOS.

CONCEPTO	DESCRIPCIÓN	DEVOLUCIONES RECONOCIDAS			DEVOLUCIONES EFECTUADAS EN EL EJERCICIO	PENDIENTES DE PAGO A 31 DE DICIEMBRE
		SALDO INICIAL PENDIENTE DE PAGO	MODIFICACIONES SALDO INICIAL	EN EL EJERCICIO		
	Totales					



4.15.C. Obligaciones derivadas de la gestión de los recursos.



Ayuntamiento de Tres Cantos

Intervención-Contabilidad

**DOÑA CATALINA SALAZAR RASERO, INTERVENTORA GENERAL DEL
AYUNTAMIENTO DE TRES CANTOS (MADRID)**

CERTIFICA:

La no existencia de operaciones de obligaciones derivadas de la gestión de los recursos de otros entes públicos en la Contabilidad Municipal del Ayuntamiento de Tres Cantos durante el Ejercicio 2013.

Y para que así conste a los efectos oportunos, expido y firmo el presente certificado, en Tres Cantos a 8 de mayo de 2014

LA INTERVENTORA GENERAL

Fdo.: Catalina Salazar Rasero



ESTADO DE EVOLUCIÓN Y SITUACIÓN DE LOS RECURSOS ADMINISTRADOS POR CUENTA DE OTROS ENTES PÚBLICOS.
III. OBLIGACIONES DERIVADAS DE LA GESTIÓN.

CONCEPTO	DESCRIPCIÓN	PENDIENTE DE PAGO				PAGOS REALIZADOS	PENDIENTES DE PAGO A 31 DE DICIEMBRE
		SALDO INICIAL	MODIFICACIONES SALDO INICIAL	RECAUDACIÓN LÍQUIDA	REINTEGROS		
	Totales						



4.15.D. Cuentas corrientes con otros entes públicos.



Ayuntamiento de Tres Cantos

Intervención-Contabilidad

**DOÑA CATALINA SALAZAR RASERO, INTERVENTORA GENERAL DEL
AYUNTAMIENTO DE TRES CANTOS (MADRID)**

CERTIFICA:

La no existencia de cuentas corrientes con otros entes públicos en la Contabilidad Municipal del Ayuntamiento de Tres Cantos durante el Ejercicio 2013.

Y para que así conste a los efectos oportunos, expido y firmo el presente certificado, en Tres Cantos a 8 de mayo de 2014

LA INTERVENTORA GENERAL

Fdo.: Catalina Salazar Rasero





ESTADO DE EVOLUCIÓN Y SITUACIÓN DE LOS RECURSOS ADMINISTRADOS POR CUENTA DE OTROS ENTES PÚBLICOS.
IV. CUENTAS CORRIENTES CON OTROS ENTES PÚBLICOS

EJERCICIO 2013

ENTE	N.I.F.	DENOMINACIÓN	CARGO			DATA			SALDO A 31 DE DICIEMBRE	
			SALDO INICIAL DEUDOR	PAGOS	TOTAL CARGO	SALDO INICIAL ACREEDOR	INGRESOS	TOTAL DATA	DEUDOR	ACREEDOR
		Totales								



4.16. INFORMACIÓN DE LAS OPERACIONES NO PRESUPUESTARIAS DE TESORERÍA.



4.16.A. Deudores.



OPERACIONES NO PRESUPUESTARIAS DE TESORERÍA
EJERCICIO: 2013

1.- DEUDORES

CONCEPTO	DESCRIPCIÓN	SALDO 1 DE ENERO	MODIFICACIONES SALDO INICIAL	CARGOS REALIZADOS EN EJERCICIO	TOTAL DEUDORES	ABONOS REALIZADOS EN EJERCICIO	DEUDORES PENDIENTES DE COBRO A 31 DE DICIEMBRE
10001	DEPOSITOS CONSTITUIDOS						
10020	PAGOS DUPLICADOS O EXCESIVOS			15.020,77	15.020,77		15.020,77
10040	HACIENDA PUBLICA DEUDORA POR IVA						
10042	DEUDORES POR IVA			14.397,99	14.397,99	14.397,99	
10050	ANTICIPOS Y PRESTAMOS CONCEDIDOS						
90001	HACIENDA PUBLICA IVA SOPORTADO	1.468,20		36.425,28	37.893,48	36.425,28	1.468,20
	TOTAL	1.468,20		65.844,04	67.312,24	50.823,27	16.488,97



4.16.B. Acreedores.

OPERACIONES NO PRESUPUESTARIAS DE TESORERÍA
EJERCICIO: 2013

2.- ACREEDORES

CONCEPTO	DESCRIPCIÓN	SALDO 1 DE ENERO	MODIFICACIONES SALDO INICIAL	ABONOS REALIZADOS EN EJERCICIO	TOTAL ACREEDORES	CARGOS REALIZADOS EN EJERCICIO	ACREEDORES PDTES. DE PAGO A 31 DE DICIEMBRE
2000	RETENCIONES IRPF PROFESIONALES						
20001	I.R.P.F. RETENCION TRABAJO PERSONAL	176.923,19		1.612.066,58	1.788.989,77	1.530.342,94	258.646,83
20002	I.R.P.F. ALQUILERES	877,09		222,92	1.100,01	222,92	877,09
20003	IRPF PROFESIONALES	5.779,52		71.643,37	77.422,89	72.927,35	4.495,54
20004	IRPF PREMIOS			1.050,00	1.050,00	1.050,00	
20009	RETENCIONES IRPF PDM PERSONAL	1.554,77			1.554,77		1.554,77
20011	RETENCIONES IRPF PROFESIONESLES PDM						
20030	CUOTAS DEL TRABAJADOR A LA S.S.	37.337,02		423.782,41	461.119,43	425.940,04	35.179,39
20040	HACIENDA PUBLICA ACREEDORA POR IVA						
20041	IVA RETENIDO A NO RESIDENTES EN TERRITORIO NACIONAL						
20049	ACREEDORES POR I.V.A.			36.425,28	36.425,28	18.212,64	18.212,64
20050	OTRAS RETENCIONES AL PERSONAL	741,34			741,34		741,34
20060	RETENCIONES JUDICIALES	1.739,38		14.773,91	16.513,29	15.146,45	1.366,84
20070	CUOTAS CENTRALES SINDICALES	467,61		4.919,00	5.386,61	5.336,00	50,61
20099	CUOTAS TRABAJADOR SEGURIDAD SOCIAL PDM	1.738,56			1.738,56		1.738,56
20100	DEPOSITOS DE PARTICULARES A CORTO PLAZO	1.456.788,08		571.234,94	2.028.023,02	227.255,08	1.800.767,94
20120	DEPOSITOS RECIBIDOS DE ENTES PUBLICOS	488,89			488,89		488,89
	TOTAL	1.684.435,45		2.736.118,41	4.420.553,86	2.296.433,42	2.124.120,44

OPERACIONES NO PRESUPUESTARIAS DE TESORERÍA
EJERCICIO: 2013

2.- ACREEDORES

CONCEPTO	DESCRIPCIÓN	SALDO 1 DE ENERO	MODIFICACIONES SALDO INICIAL	ABONOS REALIZADOS EN EJERCICIO	TOTAL ACREEDORES	CARGOS REALIZADOS EN EJERCICIO	ACREEDORES PDTES. DE PAGO A 31 DE DICIEMBRE
20170	OTROS DEPOSITOS RECIBIDOS	2.888,74			2.888,74		2.888,74
20200	MUNPAL	28,71			28,71		28,71
20300	ENTES PUBLICOS ACREEDORES POR RECAUDACION DE RECURSOS	104.966,65		1.724,10	106.690,75	160,56	106.530,19
20400	OPERACIONES DE TESORERIA						
20500	OTROS ACREEDORES NO PRESUPUESTARIOS	720.599,62		34.146,72	754.746,34	27.457,13	727.289,21
20501	OTROS ACREEDORES NO PRESUPUESTARIOS PDM	45,08			45,08		45,08
20999	DEPOSITOS PDM	24.230,84			24.230,84		24.230,84
91001	HACIENDA PUBLICA IVA REPERCUTIDO	128.469,44		25.107,23	153.576,67	21.404,51	132.172,16
91999	HACIENDA PUBLICA IVA PDM	1.674,20			1.674,20		1.674,20
	TOTAL	2.667.338,73		2.797.096,46	5.464.435,19	2.345.455,62	3.118.979,57



4.16.C. Partidas pendientes de aplicación. Cobros.



OPERACIONES NO PRESUPUESTARIAS DE TESORERÍA

EJERCICIO: 2013

3.- APLICAC. PENDIENTES DE APLICACIÓN. COBROS.

CONCEPTO	DESCRIPCIÓN	COBROS PDTES. DE APLICACIÓN A 1 DE ENERO	MODIFICACIONES SALDO INICIAL	COBROS REALIZADOS EN EJERCICIO	TOTAL COBROS PDTES. APLICACIÓN	COBROS APLICADOS EN EJERCICIO	COBROS PDTES. DE APLICACIÓN A 31 DE DICIEMBRE
30001	INGRESOS EN CAJA PENDIENTES DE APLICACION						
30002	INGRESOS EN CUENTAS OPERATIVAS PENDIENTES APLICACION			3.965,22	3.965,22	1.561,22	2.404,00
30003	INGRESOS EN CTAS. RESTRINGIDAS DE RECAUDACIÓN						
30009	INGRESOS PTE APLICACIÓN DERIVADOS DE ACTAS E INSPECCIÓN			12.064,75	12.064,75	12.064,75	
30012	DEVOLUCIONES DE INGRESO EN CUENTAS BANCARIAS ERRONEAS			74,52	74,52	74,52	
31001	DIFERENCIAS DE ARQUEO						
	TOTAL			16.104,49	16.104,49	13.700,49	2.404,00



4.16.D. Partidas pendientes de aplicación. Pagos.

OPERACIONES NO PRESUPUESTARIAS DE TESORERÍA
EJERCICIO: 2013

4.- APLICAC. PENDIENTES DE APLICACIÓN. PAGOS.

CONCEPTO	DESCRIPCIÓN	PAGOS PDTES. APLICACIÓN A 1 DE ENERO	MODIFICACIONES SALDO INICIAL	PAGOS REALIZADOS EN EJERCICIO	TOTAL PAGOS PDTES. APLICACIÓN	PAGOS APLICADOS EN EJERCICIO	PAGOS PDTES. DE APLICACIÓN A 31 DE DICIEMBRE
40001	PAGOS PENDIENTES DE APLICACION						
TOTAL							



4.17. INGRESOS Y GASTOS.

EJERCICIO: 2013
 SUBVENCIONES RECIBIDAS PENDIENTES DE JUSTIFICAR

CARACTERÍSTICAS	IMPORTE RECIBIDO	IMPORTE PENDIENTE DE JUSTIFICAR
ACTUALIZACIÓN CENSO ELECTORAL 2012	492,82	
CONVENIO 2º 50% VOLUNTARIADO 2012	5.769,00	
CONVENIO ABSENTISMO ESCOLAR 2012	5.359,38	
CONVENIO EDUCACIÓN ADULTOS 2012	8.733,23	
CONVENIO SERVICIOS SOCIALES 80% AÑO 2013	279.138,30	
CONVENIO VIOLENCIA DE GÉNERO MAYO A AGOSTO 2012	28.486,42	
CURSO 10/6543 EMPLEO 100% FINAL	13.711,00	
CURSO 10/6544 EMPLEO 10% FINAL	1.381,60	
CURSO 11/7262 EMPLEO 90% INGLÉS FINANCIERO	5.801,72	
CURSO 11/7291 EMPLEO 90% INGLÉS FINANCIERO	5.800,72	
CURSO 117260/ EMPLEO 905 GESTIÓN DE RIESGOS	8.646,75	
CURSO10/6545 EMPLEO 100% FINAL	16.462,70	
INGRESO BESCAM ABRIL-MAYO 2013	125.884,00	

EJERCICIO: 2013

SUBVENCIONES RECIBIDAS PENDIENTES DE JUSTIFICAR

CARACTERÍSTICAS	IMPORTE RECIBIDO	IMPORTE PENDIENTE DE JUSTIFICAR
SUBV. EQUIPAMIENTO BIBLIOTECA MUNICIPAL	27.066,14	
SUBV. FUNDACIÓN ONCE OBRAS ACCESIBILIDAD	221,02	
SUBV. INGRESO INTERCAMBIO MULTILATERAL FONDOS EUROPEOS	8.321,60	
SUBV. PARCIAL FUNDACIÓN ONCE OBRAS ACCESIBILIDAD	10.732,03	
SUBVENCIÓN BESCAM AGOSTO 2013	62.942,00	
SUBVENCIÓN BESCAM ENERO - MARZO	188.826,00	
SUBVENCIÓN BESCAM JULIO 2013	62.942,00	
SUBVENCIÓN BESCAM JUNIO 2013	62.942,00	
SUBVENCIÓN BESCAM OCTUBRE 2013	62.942,00	
SUBVENCIÓN BESCAM SEPTIEMBRE 2013	62.942,00	
SUBVENCIÓN CONVENIO CONSUMO AÑO 2012	15.000,00	
SUBVENCIÓN CONVENIO IGUALDAD. PROG CONCILIACION 2011	6.625,91	
SUBVENCIÓN CONVENIO IGUALDAD. PROG CONCILIACIÓN SEP-DIC	4.981,96	

EJERCICIO: 2013
 SUBVENCIONES RECIBIDAS PENDIENTES DE JUSTIFICAR

CARACTERÍSTICAS	IMPORTE RECIBIDO	IMPORTE PENDIENTE DE JUSTIFICAR
SUBVENCIÓN CONVENIO IGUALDAD. PROG. CONCILIACIÓN MAY - AGO 12	3.993,68	
SUBVENCIÓN CONVENIO IGUALDAD. PROG. IGUALDAD MAY - AGOS 2012	8.365,66	
SUBVENCIÓN CONVENIO IGUALDAD. PROG. IGUALDAD SEP -DIC 2012	7.099,16	
SUBVENCIÓN CONVENIO IGUALDAD. PROG. VIOLENCIA SEP - DIC 2012	17.819,72	
SUBVENCIÓN CONVENIO MUJER CONCILIACIÓN ENERO - ABRIL 2013	3.018,39	
SUBVENCIÓN CONVENIO MUJER IGUALDAD ENERO - ABRIL 2013	3.662,82	
SUBVENCIÓN CONVENIO MUJER VIOLENCIA ENERO -ABRIL 2013	27.660,47	
SUBVENCIÓN CONVENIO PLAN EXT Y MEJORA SERV. EDUC 12/13	71.693,00	
SUBVENCIÓN DEPORTE INFANTIL TEMPORADA 2011/2012	13.394,00	
SUBVENCIÓN ESCUELAS INFANTILES ABRIL/2013	17.152,79	
SUBVENCIÓN ESCUELAS INFANTILES AGOSTO/13	53.442,20	
SUBVENCIÓN ESCUELAS INFANTILES ENERO /2013	17.911,01	
SUBVENCIÓN ESCUELAS INFANTILES FEBRERO 2013	18.776,68	

EJERCICIO: 2013
 SUBVENCIONES RECIBIDAS PENDIENTES DE JUSTIFICAR

CARACTERÍSTICAS	IMPORTE RECIBIDO	IMPORTE PENDIENTE DE JUSTIFICAR
SUBVENCIÓN ESCUELAS INFANTILES JULIO 2013	35.853,81	
SUBVENCIÓN ESCUELAS INFANTILES JUNIO 2013	17.433,78	
SUBVENCIÓN ESCUELAS INFANTILES MES DE MARZO 2013	17.751,68	
SUBVENCIÓN ESCUELAS INFANTILES MES DE MAYO 2013	17.366,77	
SUBVENCIÓN ESCUELAS INFANTILES SEP-DICIEMBRE 2012	75.967,73	
SUBVENCIÓN FORMACIÓN TRABAJADORES MUNICIPALES 2012	3.100,00	
SUBVENCIÓN JUZGADO DE PAZ	3.306,00	
SUBVENCIÓN VOLUNTARIA EUROPEA INST. JUVENTUD FONDOS 9000	3.366,60	
TERCER PAGO CONVENIO ATENCIÓN PRIMARIO SERV. SOC. 2012	118.587,56	
TOTAL	1.638.895,81	

OBSERVACIONES:

EJERCICIO: 2013

TRANSFERENCIAS Y SUBVENCIONES CONCEDIDAS SIGNIFICATIVAS

CARACTERÍSTICAS DE LA SUBVENCIÓN	DATOS IDENTIFICATIVOS DEL PERCEPTOR	IMPORTE
SUBVENCIONES ASOCIACIONES LOCALES	G85056414 - ATREMO	400,00
SUBVENCIONES ASOCIACIONES LOCALES	G28197564 - ASOCIACIÓN ESPAÑOLA CONTRA EL CÁNCER	400,00
SUBVENCIONES ASOCIACIONES LOCALES	G85797165 - ASOCIACION PARA LA HUMANIZACION DE LA SALUD SAN CAMILO	250,00
SUBVENCIONES ASOCIACIONES LOCALES	G80814478 - ASOCIACION HOGAR DEL PENSIONISTA	500,00
SUBVENCIONES ASOCIACIONES LOCALES	G81946873 - CLUB DE ANCIANOS SAN CAMILO	500,00
SUBVENCIONES ASOCIACIONES LOCALES	G79083036 - ASOCIACION DE VECINOS DE TRES CANTOS	469,13
SUBVENCIONES ASOCIACIONES LOCALES	G83293795 - KORICANCHA	400,00
SUBVENCIONES ASOCIACIONES LOCALES	G82050667 - ASOCIACION PARA LA RECUPERACION DEL BOSQUE AUTOCTONA "ARBA"	250,00
SUBVENCIONES ASOCIACIONES LOCALES	G80254733 - ASOCIACION EL YELMO - ASOC. FAMILIAR DE T.C.	400,00
SUBVENCIONES ASOCIACIONES LOCALES	G84611029 - ASOCIACION JUVENIL POR EL OCIO ALTERNATIVO 3C	400,00
SUBVENCIONES ASOCIACIONES LOCALES	G84373109 - ASOCIACION GRUPO SCOUT 521 INDIANAS	150,00
SUBVENCIONES ASOCIACIONES LOCALES	G81262081 - ASOCIACION CORAL DISCANTO	2.950,00
SUBVENCIONES ASOCIACIONES LOCALES	G79198735 - CASA DE LA CULTURA DE ANDALUCIA	1.500,00

TRANSFERENCIAS Y SUBVENCIONES CONCEDIDAS SIGNIFICATIVAS

SUBVENCIONES ASOCIACIONES LOCALES	G81592008 - CASA DE CASTILLA Y LEON EN TRES CANTOS	1.250,00
SUBVENCIONES ASOCIACIONES LOCALES	G83165605 - CASA DE ARAGON	1.250,00
SUBVENCIONES ASOCIACIONES LOCALES	V81621872 - CENTRO ASTURIANO DE TRES CANTOS	1.000,00
SUBVENCIONES ASOCIACIONES LOCALES	G82378365 - ASOCIACION CULTURAL EL CERRO	400,00
SUBVENCIONES ASOCIACIONES LOCALES	G83823773 - ASOCIACION DE DANZA A CONTRATIEMPO	400,00
SUBVENCIONES ASOCIACIONES LOCALES	G85582203 - ASOCIACIÓN CULTURAL ARAGONESA LOS MONEGROS	250,00
SUBVENCIONES ASOCIACIONES LOCALES	G85939908 - CLUB DE MARKETING, COMUNICACION Y VENTA	150,00
SUBVENCIONES ASOCIACIONES LOCALES	G81262081 - ASOCIACION CORAL DISCANTO	3.000,00
SUBVENCIONES ASOCIACIONES LOCALES	G79198735 - CASA DE LA CULTURA DE ANDALUCIA	1.600,00
SUBVENCIONES ASOCIACIONES LOCALES	V82799016 - CENTRO GALLEGO DE TRES CANTOS	1.600,00
SUBVENCIONES ASOCIACIONES LOCALES	G80814478 - ASOCIACION HOGAR DEL PENSIONISTA	500,00
SUBVENCIONES ASOCIACIONES LOCALES	G81946873 - CLUB DE ANCIANOS SAN CAMILO	1.000,00
SUBVENCIONES ASOCIACIONES LOCALES	G81592008 - CASA DE CASTILLA Y LEON EN TRES CANTOS	1.400,00
SUBVENCIONES ASOCIACIONES LOCALES	G83165605 - CASA DE ARAGON	1.400,00
SUBVENCIONES ASOCIACIONES LOCALES	V81621872 - CENTRO ASTURIANO DE TRES CANTOS	1.000,00

TRANSFERENCIAS Y SUBVENCIONES CONCEDIDAS SIGNIFICATIVAS

SUBVENCIONES ASOCIACIONES LOCALES	G79083036 - ASOCIACION DE VECINOS DE TRES CANTOS	500,00
SUBVENCIONES ASOCIACIONES LOCALES	G81177982 - GRUPO LITERARIO ENCUENTROS	500,00
SUBVENCIONES ASOCIACIONES LOCALES	G83293795 - KORICANCHA	1.000,00
SUBVENCIONES ASOCIACIONES LOCALES	G82378365 - ASOCIACION CULTURAL EL CERRO	100,00
SUBVENCIONES ASOCIACIONES LOCALES	G82050667 - ASOCIACION PARA LA RECUPERACION DEL BOSQUE AUTOCTONA "ARBA"	250,00
SUBVENCIONES ASOCIACIONES LOCALES	G83823773 - ASOCIACION DE DANZA A CONTRATIEMPO	400,00
SUBVENCIONES ASOCIACIONES LOCALES	G85353043 - UNIVERSIDAD POPULAR DE TRES CANTOS	1.350,00
SUBVENCIONES ASOCIACIONES LOCALES	G84611029 - ASOCIACION JUVENIL POR EL OCIO ALTERNATIVO 3C	500,00
SUBVENCIONES ASOCIACIONES LOCALES	G85797165 - ASOCIACION PARA LA HUMANIZACION DE LA SALUD SAN CAMILO	350,00
SUBVENCIONES ASOCIACIONES LOCALES	G80254733 - ASOCIACION EL YELMO - ASOC. FAMILIAR DE T.C.	100,00
SUBVENCIONES ASOCIACIONES LOCALES	G84373109 - ASOCIACION GRUPO SCOUT 521 INDIANAS	500,00
SUBVENCIONES ASOCIACIONES LOCALES	G28197564 - ASOCIACIÓN ESPAÑOLA CONTRA EL CÁNCER	400,00
SUBVENCIONES ASOCIACIONES LOCALES	G85582203 - ASOCIACIÓN CULTURAL ARAGONESA LOS MONEGROS	350,00
SUBVENCIONES ASOCIACIONES LOCALES	G82831827 - ASOCIACIÓN FAMILIAS NUMEROSAS	1.500,00
SUBVENCIONES ASOCIACIONES LOCALES	G86267135 - CLUB ROTARIO TRES CANTOS	100,00

TRANSFERENCIAS Y SUBVENCIONES CONCEDIDAS SIGNIFICATIVAS

SUBVENCIONES ASOCIACIONES LOCALES	G86522943 - TRES CANTOS FILM CLUB	100,00
SUBVENCIONES ASOCIACIONES LOCALES	G79906616 - AMPA INSTITUTO BACHILLERATO JOSE LUIS SAMPEDRO	1.500,00
SUBVENCIONES ASOCIACIONES LOCALES	G80354475 - AMPA IB PINTOR ANTONIO LOPEZ	1.500,00
SUBVENCIONES ASOCIACIONES LOCALES	G82210030 - AMPA INSTITUTO JORGE MANRIQUE	1.500,00
SUBVENCIONES ASOCIACIONES LOCALES	G80555048 - AMPA CEIP MIGUEL DE CERVANTES	1.500,00
SUBVENCIONES ASOCIACIONES LOCALES	G85713782 - AMPA CEIP CIUDAD DE NEJAPA	1.500,00
SUBVENCIONES ASOCIACIONES LOCALES	G80181068 - AMPA CEIP CIUDAD DE COLUMBIA	1.500,00
SUBVENCIONES ASOCIACIONES LOCALES	G82790064 - AMPA CEIP CARMEN IGLESIAS	1.500,00
SUBVENCIONES ASOCIACIONES LOCALES	G80736366 - AMPA CEIP ALDEBARAN	1.500,00
SUBVENCIONES ASOCIACIONES LOCALES	G80425051 - AMPA CEIP ANTONIO OSUNA	1.500,00
SUBVENCIONES ASOCIACIONES LOCALES	G79919585 - AMPA CEIP GABRIEL GARCIA MARQUEZ	1.500,00
SUBVENCIONES ASOCIACIONES LOCALES	G80300379 - APA CEIP ENRIQUE TIERNO GALVAN	1.500,00
SUBVENCIONES ASOCIACIONES LOCALES	G79746475 - AMPA CEIP JULIO PINTO	1.500,00
SUBVENCIONES ASOCIACIONES LOCALES	G84108034 - AMPA COLEGIO NUESTRA SEÑORA DE LA MERCED	1.500,00
SUBVENCIONES ASOCIACIONES LOCALES	G86351244 - AMPA COLEGIO HUMANITAS BILINGUAL SCHOOL TRES CANTOS	1.500,00

EJERCICIO: 2013

TRANSFERENCIAS Y SUBVENCIONES CONCEDIDAS SIGNIFICATIVAS

AYUDAS COOPERACIÓN AL DESARROLLO	G80939093 - ASOCIACION DE AMIGOS DEL PUEBLO SAHARAUJ	3.840,00
	TOTAL	57.609,13

OBSERVACIONES:



4.18. INFORMACIÓN SOBRE VALORES RECIBIDOS EN DEPOSITOS.



ESTADO DE VALORES RECIBIDOS EN DEPÓSITO
EJERCICIO: 2013

CONCEPTO	DESCRIPCIÓN	SALDO 1 DE ENERO	MODIFICACIONES SALDO INICIAL	DEPÓSITOS RECIBIDOS EN EJERCICIO	TOTAL DEPÓSITOS RECIBIDOS	DEPÓSITOS CANCELADOS	DEPÓSITOS PENDIENTES DE DEVOLUCIÓN A 31 DE DICIEMBRE
70800	OTROS VALORES	2.121.320,45			2.121.320,45		2.121.320,45
70801	AVALES RECIBIDOS	27.146.200,80		1.106.822,15	28.253.022,95	2.108.485,96	26.144.536,99
70802	GARANTIAS OTORGADAS MATERIALIZADAS EN VALORES	322.457,60			322.457,60	115.108,48	207.349,12
70805	VALORES ENTREGADOS EN GARANTIA						
70806	AVALES ENTREGADOS						
70899	AVALES RECIBIDOS PDM	23.475,99			23.475,99		23.475,99
	TOTAL	29.613.454,84		1.106.822,15	30.720.276,99	2.223.594,44	28.496.682,55



4.19. CUADRO DE FINANCIACIÓN.

CUADRO DE FINANCIACIÓN - (PARTE I)

FONDOS APLICADOS	Ej: 2013	Ej: 2012	FONDOS OBTENIDOS	Ej: 2013	Ej: 2012	Ej: 2013	Ej: 2012	
1. Recursos aplicados en operaciones de gestión a) Reducción de existencias de productos terminados y en curso de fabricación b) Aprovisionamientos c) Servicios exteriores d) Tributos e) Gastos de personal y prestaciones sociales f) Transferencias y Subvenciones g) Gastos financieros h) Otras pérdidas de gestión corriente y gastos excepcionales i) Dotación provisiones de activos circulantes j) Pagos pendientes de aplicación 3. Gastos Amortizables a) Gastos Amortizables 4. Adquisiciones y otras altas de inmovilizado a) Inversiones destinadas al uso general b) Inversiones inmateriales c) Inversiones materiales d) Inversiones gestionadas e) Patrimonio Público del Suelo f) Inversiones financieras 5. Disminuciones directas de patrimonio a) En adscripción b) En cesión c) Entregado al uso general 6. Cancelación o traspaso a corto plazo de deudas a largo plazo a) Empréstitos y otros pasivos b) Por préstamos recibidos c) Otros conceptos 7. Provisiones para riesgos y gastos	50.441.770,41	42.167.694,26	1. Recursos procedentes de operaciones de gestión a) Ventas y prestaciones de servicios b) Aumento de existencias de productos terminados y en curso de fabricación c) Ingresos tributarios d) Ingresos urbanísticos e) Transferencias y subvenciones f) Ingresos financieros g) Otros ingresos de gestión corrientes e ingresos excepcionales h) Provisiones aplicadas de activos circulantes 2. Cobros pendientes de aplicación a) Cobros pendientes de aplicación 3. Incrementos directos de patrimonio a) En adscripción b) En cesión 4. Deudas a largo plazo a) Empréstitos y pasivos análogos b) Préstamos recibidos c) Otros conceptos 5. Enajenaciones y otras bajas de inmovilizado a) Inversiones destinadas al uso general b) Inversiones inmateriales c) Inversiones materiales d) Inversiones gestionadas e) Patrimonio Público del Suelo f) Inversiones financieras 6. Cancelación anticipada o traspaso a corto plazo de inmovilizados financieros	43.134.909,15	43.134.909,15	42.914.925,60	2.211.829,07	2.283.754,06
TOTAL APLICACIONES (AUMENTO DE CAPITAL CIRCULANTE)	51.317.692,72	43.067.839,97	TOTAL ORIGENES (DISMINUCIÓN DE CAPITAL CIRCULANTE)	43.164.103,79	50.322.943,35	8.153.588,93	50.322.943,35	

AYUNTAMIENTO DE TRES CANTOS

CUADRO DE FINANCIACIÓN - (PARTE II)

VARIACIONES DE CAPITAL CIRCULANTE (Resumen)	EJERCICIO 2013		EJERCICIO 2012	
	AUMENTOS	DISMINUCIONES	AUMENTOS	DISMINUCIONES
1. Existencias				
a) Existencias		9.366.103,13		585.122,07
2. Deudores		2.066.347,85		6.908,07
a) Presupuestarios	15.020,77			
b) No presupuestarios				
c) Por Administración de Recursos de otros entes		7.314.776,05		578.214,00
d) Variación de provisiones				
3. Acreedores	1.050.756,96		7.628.189,87	
a) Presupuestarios	1.172.240,83		7.581.557,59	
b) No presupuestarios		121.483,87	46.632,28	
c) Por Administración de Recursos de otros entes			15.000,00	
4. Inversiones financieras temporales				356.464,44
5. Empréstitos y otras deudas a corto plazo		305.137,56		356.464,44
a) Empréstitos y otras emisiones		305.137,56		
b) Préstamos recibidos y otros conceptos				
6. Otras cuentas no bancarias				
7. Tesorería	466.894,80		553.500,92	1.060,37
a) Caja		1.109,69		
b) Bancos e instituciones de crédito	468.004,49		554.561,29	
8. Ajustes por periodificación				
a) Ajustes por periodificación Deudores				
b) Ajustes por periodificación Acreedores				
TOTAL	1.655.266,09	9.808.855,02	8.197.751,16	942.646,88
VARIACIÓN DEL CAPITAL CIRCULANTE		8.153.588,93	7.255.104,28	



4.20. INFORMACIÓN PRESUPUESTARIA.



4.20.A. Ejercicio Corriente.

4.20.A.1. PRESUPUESTO DE GASTOS

- 4.20.A.1. a) Modificaciones de crédito.
- 4.20.A.1. b) Remanentes de crédito.
- 4.20.A.1. c) Ejecución de Proyecto de gasto.
- 4.20.A.1. d) Acreedores pendientes de aplicación a presupuesto.

4.20.A.2. PRESUPUESTO DE INGRESOS

- 4.20.A.2. a) Proceso de Gestión.
 - 4.20.A.2.a.I Derechos anulados*
 - 4.20.A.2.a.II Derechos cancelados*
 - 4.20.A.2.a.III Recaudación neta*
- 4.20.A.2. b) Devoluciones de ingresos.
- 4.20.A.2. c) Compromisos de ingresos.



4.20.A.1. PRESUPUESTO DE GASTOS



4.20.A.1. a) Modificaciones de crédito.

PRESUPUESTO DE GASTOS. EJERCICIO CORRIENTE

MODIFICACIONES DE CRÉDITO

EJERCICIO 2013

APLIC. PRESUPUESTARIA	DESCRIPCIÓN	CRÉDITOS EXTRAORD.	SUPLEMENTOS DE CRÉDITO	AMPLIACIONES DE CRÉDITO	TRANSFERENCIAS CRÉDITO		INCORPORACIÓN REMANENTES DE CRÉDITO	CRÉDITOS GENERADOS	BAJAS POR ANULACIÓN	AJUSTES POR PRORROGA	TOTAL MODIFICACIÓN
					POSITIVAS	NEGATIVAS					
2002.920.22101	AGUA				70.000,00	1.589,10					70.000,00
2003.920.226	GASTOS DIVERSOS					17.344,25					-1.589,10
2003.920.22702	FONDO CUMPLIMIENTO SENTENCIAS					20.000,00					-17.344,25
2003.929.27	FONDO CONTINGENCIAS										-20.000,00
2003.931.12101	COMPLEMENTO ESPECIFICO				14.000,00						14.000,00
2003.931.160	CUOTAS SOCIALES				3.920,00						3.920,00
2003.932.22707	COLABORACION GESTION CATASTRAL					31.066,65					-31.066,65
2004.130.12100	COMPLEMENTO DE DESTINO					511,56					-511,56
2004.130.12101	COMPLEMENTO ESPECIFICO					4.701,55					-4.701,55
2004.130.160	CUOTAS SOCIALES					5.776,66					-5.776,66
2004.130.22104	VESTUARIO Y UNIFORMES					19.785,93					-19.785,93
2004.130.226	GASTOS DIVERSOS SEGURIDAD					4.558,16					-4.558,16
2005.339.223	TRANSPORTES				4.716,13						4.716,13
2005.339.226	GASTOS DIVERSOS				7.171,87						7.171,87
2005.339.481	PROYECTOS EUROPEOS					11.888,00					-11.888,00
2008.162.225	TASA ELIMINACION RESIDUOS URBANOS DE LA C.M.				24.344,09						24.344,09
3000.151.62210	OTRAS INVERSIONES						226.991,31				226.991,31
3000.151.62218	EDIFICACIONES						43.505,90				43.505,90
3000.151.62220	INFRAESTRUCTURAS						295.818,50				295.818,50
3001.151.60125	INFRAESTRUCTURAS Y BIENES DESTINADOS AL USO GENERAL PMS						867.972,91				867.972,91
3004.151.62244	OBRAS PENDIENTES DE DETERMINACION						343.360,62				343.360,62
3004.151.62255	CONSTRUCCIONES PMS						125.622,92				125.622,92
3004.151.62257	INVERSIONES PMS						858.400,09				858.400,09
4000.331.12101	COMPLEMENTO ESPECIFICO.				4.713,55	15.400,00					-10.686,45
4000.331.160	CUOTAS SOCIALES				1.316,43						1.316,43
5002.232.12100	COMPLEMENTO DE DESTINO.				511,56						511,56
5002.232.12101	COMPLEMENTO ESPECIFICO.				6.101,55						6.101,55
5002.232.160	CUOTAS SOCIALES				1.856,66						1.856,66
9999.920.12101	COMPLEMENTO ESPECIFICO.				138.651,84	6.029,98					-6.029,98
	TOTAL				138.651,84	138.651,84	2.761.672,25				2.761.672,25



4.20.A.1. b) Remanentes de crédito.

**EJERCICIO CORRIENTE
PRESUPUESTO DE GASTOS**

Fecha Obtención 23/04/2014

Pág. 1

REMANENTES DE CRÉDITO

EJERCICIO 2013

APLIC. PRESUPUESTARIA	DESCRIPCIÓN	REMANENTES COMPROMETIDOS		REMANENTES NO COMPROMETIDOS	
		INCORPORABLES	NO INCORPORABLES	INCORPORABLES	NO INCORPORABLES
2013 1001 221	12103 OTROS COMPLEMENTOS				3.000,00
2013 1001 221	16201 FORMACION				17.734,00
2013 1001 221	16206 PREVENCIÓN DE RIESGOS LABORALES				34.361,40
2013 1001 232	12105 AJUSTES REORGANIZATIVOS				1.000,00
2013 1001 339	12105 AJUSTES REORGANIZATIVOS				1.000,00
2013 1001 433	12105 AJUSTES REORGANIZATIVOS				1.000,00
2013 1001 912	100 RETRIB. BASICAS Y OTRAS REMUN. DE MIEMBROS DE ORGANOS DE GOB.				45.162,80
2013 1001 920	12000 SUELDOS DEL GRUPO A1.				
2013 1001 920	12003 SUELDOS DEL GRUPO C1				
2013 1001 920	12004 SUELDOS DEL GRUPO C2.				
2013 1001 920	12006 TRIENIOS.				34.838,99
2013 1001 920	12100 COMPLEMENTO DE DESTINO.				-0,02
2013 1001 920	12101 COMPLEMENTO ESPECIFICO				-2.450,00
2013 1001 920	12106 RETRIBUCIONES COMPLEMENTARIAS.				3.240,44
2013 1001 920	12107 OTROS AJUSTES REORGANIZATIVOS				3.600,00
2013 1001 920	12108 AJUSTES TECNICOS REORGANIZATIVOS				31.200,00
2013 1001 920	150 PRODUCTIVIDAD				19.283,13
2013 1001 920	152 OTROS INCENTIVOS AL RENDIMIENTO.				140.000,00
2013 1001 920	160 CUOTAS SOCIALES				7.174,48
2013 1001 920	16000 SEGURIDAD SOCIAL CUMPLIMIENTO TRIENIOS 2013				10.575,56
2013 1001 920	16003 OTRAS CUOTAS SOCIALES				76.664,00
2013 1001 920	22611 GASTOS DIVERSOS CONVENIO				5.757,20
2013 1001 920	22707 TRABAJOS REALIZADOS POR OTRAS EMPRESAS.	154,79			8.759,11
2013 1001 920	831 PRÉSTAMOS A TRABAJADORES			957,34	
2013 1002 912	100 RETRIB. BASICAS Y OTRAS REMUN. DE MIEMBROS DE ORGANOS GOB.				
2013 1002 912	110 RETRIB. BASICAS Y OTRAS REMUNERACIONES DE PERSONAL EVENTUAL				-45.521,70



**EJERCICIO CORRIENTE
PRESUPUESTO DE GASTOS**

Fecha Obtención 23/04/2014

Pág. 2

EJERCICIO 2013

REMANENTES DE CRÉDITO

APLIC. PRESUPUESTARIA	DESCRIPCIÓN	REMANENTES COMPROMETIDOS		REMANENTES NO COMPROMETIDOS	
		INCORPORABLES	NO INCORPORABLES	INCORPORABLES	NO INCORPORABLES
2013 1002 920	SUELDOS DEL GRUPO B.				9.884,84
2013 1002 920	SUELDOS DEL GRUPO C1				
2013 1002 920	SUELDOS DEL GRUPO C2.				
2013 1002 920	TRINIENS				-538,64
2013 1002 920	COMPLEMENTO DE DESTINO				7.137,68
2013 1002 920	COMPLEMENTO ESPECIFICO				15.565,06
2013 1002 920	CUOTAS SOCIALES				18.717,15
2013 1002 920	RENTING EQUIPOS INFORMATICOS				12.000,00
2013 1002 920	MATERIAL INFORMATICO NO INVENTARIABLE	480,25			-6.144,02
2013 1002 920	Agua.				-40.000,00
2013 1002 920	COMUNICACIONES: TELEFONIA, DATOS Y HOSTING	695,69			-7.505,52
2013 1002 920	GASTOS DIVERSOS				5.879,99
2013 1002 920	MANTENIMIENTO APLICACIONES INFORMATICAS Y OTROS	296,36			52.801,23
2013 1002 920	SERVICIO APOYO A LA CONTRATACION				559,65
2013 1002 920	CALIDAD EN LOS SERVICIOS				20.000,00
2013 1002 920	RENOVACIÓN PARQUE INFORMÁTICO MUNICIPAL			5.714,00	
2013 2001 133	MANTENIMIENTO CENTROS DE TRANSFORMACION				959,18
2013 2001 133	MANTENIMIENTO Y CONSERVACION SEMAFOROS				16.045,78
2013 2001 133	MANTENIMIENTO Y CONSERVACION SEÑALES VERTICALES				2.139,47
2013 2001 133	MANTENIMIENTO Y CONSERVACION SEÑALES HORIZONTALES				12.000,00
2013 2001 151	MANTENIMIENTO Y REPARACION DE INFRAESTRUCTURAS	4,38			
2013 2001 151	TASAS RADIOELECTRICAS OBRAS				
2013 2001 151	CANONES SOCIEDADES MERCANTILES	0,01			
2013 2001 151	OTRAS OBRAS				
2013 2001 155	SUELDOS DEL GRUPO A1			1.210,00	



**EJERCICIO CORRIENTE
PRESUPUESTO DE GASTOS**

Fecha Obtención 23/04/2014

Pág. 3

EJERCICIO 2013

REMANENTES DE CRÉDITO

APLIC. PRESUPUESTARIA	DESCRIPCIÓN	REMANENTES COMPROMETIDOS		REMANENTES NO COMPROMETIDOS	
		INCORPORABLES	NO INCORPORABLES	INCORPORABLES	NO INCORPORABLES
2013 2001 155	SUELDOS DEL GRUPO A2				12.906,52
2013 2001 155	SUELDOS DEL GRUPO C2.				-205,59
2013 2001 155	TRIENIOS				8.160,88
2013 2001 155	COMPLEMENTO DE DESTINO				13.132,98
2013 2001 155	COMPLEMENTO ESPECIFICO				19.916,41
2013 2001 155	CUOTAS SOCIALES				
2013 2001 155	CONSERVACION DE PAVIMENTOS				
2013 2001 162	LIMPIEZA VIARIA, RECOGIDA RESIDUOS Y PUNTO LIMPIO	36.425,28			-89.634,72
2013 2001 165	CONSERVACION ALUMBRADO PUBLICO	1.324,88			1.784,14
2013 2001 169	CONSERVACION FUENTES ORNAMENTALES				8.392,98
2013 2001 171	Agua.				-35.119,41
2013 2001 171	CONSERVACION DE PARQUES Y JARDINES	93,61			-7.843,01
2013 2001 171	CONSERVACION DE ELEMENTOS DE RIEGO E HIDRANTES	0,88			17.521,00
2013 2001 912	RETRIB. BASICAS Y OTRAS REMUN. DE MIEMBROS DE ORGANOS GOB.				
2013 2001 912	RETRIB. BASICAS Y OTRAS REMUNERACIONES DE PERSONAL EVENTUAL.				
2013 2001 912	CUOTAS SOCIALES				7.700,65
2013 2001 921	Agua.				-9.880,59
2013 2001 921	TRABAJOS E.M.S. FUERA DE CANON	123,36			20.034,94
2013 2002 151	CANONES SOCIEDADES MERCANTILES	0,16			
2013 2002 161	AGUA				
2013 2002 165	ENERGIA ELECTRICA	173,82			184.785,04
2013 2002 165	GAS				-112.824,18
2013 2002 920	GASTOS DE COMUNIDAD LOCALES				-1.611,93
2013 2002 920	MATERIAL DE OFICINA				8.340,36
2013 2002 920	PRENSA, REVISTAS, PUBLICACIONES Y SUSCRIPCIONES	881,00			5.457,56

**EJERCICIO CORRIENTE
PRESUPUESTO DE GASTOS**

Fecha Obtención 23/04/2014

Pág. 4

REMANENTES DE CRÉDITO

EJERCICIO 2013

APLIC. PRESUPUESTARIA	DESCRIPCIÓN	REMANENTES COMPROMETIDOS		REMANENTES NO COMPROMETIDOS	
		INCORPORABLES	NO INCORPORABLES	INCORPORABLES	NO INCORPORABLES
2013 2002 920	22101 AGUA				-108.339,32
2013 2002 920	22102 Gas.				-44.236,46
2013 2002 920	22103 COMBUSTIBLES PARA VEHICULOS MUNICIPALES				1.872,26
2013 2002 920	22205 ANUNCIOS EN BOLETINES	847,90			34.745,63
2013 2002 920	22206 ANUNCIOS PRENSA				11.025,15
2013 2002 920	224 SEGUROS				47.526,25
2013 2002 920	226 GASTOS DIVERSOS				3.408,98
2013 2002 920	22604 GASTOS JURIDICOS				17.895,46
2013 2002 920	22605 GASTOS MANTENIMIENTO JUZGADO DE PAZ	8,95			2.295,40
2013 2002 920	22609 GASTOS EN REPOGRAFIA				5.865,88
2013 2002 920	22707 MANTENIMIENTO CONTENEDORES HIGIENICO-SANITARIOS				1.161,60
2013 2002 920	22710 GASTOS POSTALES Y MENSAJERIA				10.104,27
2013 2002 921	212 MANTENIMIENTO COLEGIOS PUBLICOS, EDIFICIOS Y POLIDEPORTIVOS	42,24			5.551,96
2013 2002 921	213 MANTENIMIENTO ASCENSORES EDIF. MUNICIPALES	290,40			4.478,32
2013 2002 921	21301 MANTENIMIENTO CLIMATIZACION EDIF. MUNICIPALES	581,15			-5.005,70
2013 2002 921	21302 MANTENIMIENTO PUERTAS AUTOMATICAS				2.941,00
2013 2002 921	22102 GAS, GASOLEO CALEFACCION Y BUTANO				-12.751,03
2013 2002 921	22110 MATERIAL DE FERRETERIA				11.484,20
2013 2003 011	310 INTERESES				32.960,43
2013 2003 011	352 Intereses de demora.				
2013 2003 912	100 RETRIB. BASICAS Y OTRAS REMUN. DE MIEMBROS DE ORGANOS GOB.				
2013 2003 912	110 RETRIBUCIONES BASICAS Y OTRAS REMUNERACIONES				
2013 2003 920	226 GASTOS DIVERSOS	1.099,59			2.168,94
2013 2003 920	22608 INDEMNIZACIONES Y SENTENCIAS				-9.772,88
2013 2003 920	22702 FONDO CUMPLIMIENTO SENTENCIAS				79.772,88
2013 2003 920	22707 CONTRATO GESTION DE CAJA Y PADRONES				736,17

**EJERCICIO CORRIENTE
PRESUPUESTO DE GASTOS**

Fecha Obtención 23/04/2014

Pág. 5

REMANENTES DE CRÉDITO

EJERCICIO 2013

APLIC. PRESUPUESTARIA	DESCRIPCIÓN	REMANENTES COMPROMETIDOS		REMANENTES NO COMPROMETIDOS	
		INCORPORABLES	NO INCORPORABLES	INCORPORABLES	NO INCORPORABLES
2013 2003 929 27	FONDO CONTINGENCIAS				80.000,00
2013 2003 929 489	FONDO CONTINGENCIAS				100.000,00
2013 2003 931 12000	SUELDOS DEL GRUPO A1				4.894,84
2013 2003 931 12001	SUELDOS DEL GRUPO A2.				12.942,38
2013 2003 931 12003	SUELDOS DEL GRUPO C1				-540,01
2013 2003 931 12004	SUELDOS DEL GRUPO C2				918,09
2013 2003 931 12006	TRIENIOS				-4.195,50
2013 2003 931 12100	COMPLEMENTO DE DESTINO				10.714,79
2013 2003 931 12101	COMPLEMENTO ESPECIFICO				17.588,20
2013 2003 931 150	Productividad.				-7.175,00
2013 2003 931 160	CUOTAS SOCIALES				23.033,70
2013 2003 932 12001	SUELDOS GRUPO A2				10.000,00
2013 2003 932 22707	COLABORACION GESTION CATASTRAL				37.154,71
2013 2003 934 22708	SERVICIO GESTION DE SANCIONES				-18.097,97
2013 2003 934 22717	SERVICIO DE RECAUDACION A FAVOR DE LA ENTIDAD	9.147,15			32.892,81
2013 2003 934 311	GASTOS DE FORMALIZACIÓN Y CANCELACIÓN				72.507,89
2013 2003 934 319	Otros gastos financieros y otras operaciones finan.	404,61			-413,71
2013 2003 934 352	Intereses de demora.				570,79
2013 2004 130 12000	SUELDOS GRUPO A1				12.404,60
2013 2004 130 12001	SUELDOS DEL GRUPO A2				1.949,51
2013 2004 130 12003	SUELDOS DEL GRUPO C1				14.656,66
2013 2004 130 12004	SUELDOS DEL GRUPO C2				
2013 2004 130 12005	SUELDOS DEL GRUPO E				
2013 2004 130 12006	TRIENIOS				-2.744,70
2013 2004 130 12100	COMPLEMENTO DE DESTINO				18.042,72
2013 2004 130 12101	COMPLEMENTO ESPECIFICO				-57.707,31
2013 2004 130 12104	UNIFICACION DE COMPLEMENTOS. ANEXO POLICIA				199.458,37

**EJERCICIO CORRIENTE
PRESUPUESTO DE GASTOS**

Fecha Obtención 23/04/2014

Pág. 6

EJERCICIO 2013

REMANENTES DE CRÉDITO

APLIC. PRESUPUESTARIA	DESCRIPCIÓN	REMANENTES COMPROMETIDOS		REMANENTES NO COMPROMETIDOS	
		INCORPORABLES	NO INCORPORABLES	INCORPORABLES	NO INCORPORABLES
2013 2004 130	NOCTURNIDAD. ANEXO DE POLICIA				-2.871,00
2013 2004 130	BOLSA HORAS. ANEXO DE POLICIA				988,51
2013 2004 130	CESION DE DIAS. ANEXO DE POLICIA				5.804,42
2013 2004 130	FIESTAS. ANEXO DE POLICIA				13.000,00
2013 2004 130	PRODUCTIVIDAD				14.666,58
2013 2004 130	GRATIFICACIONES				500,00
2013 2004 130	CUOTAS SOCIALES				-4.191,65
2013 2004 130	OTRAS CUOTAS SOCIALES				15.369,13
2013 2004 130	Maquinaria, instalaciones técnicas y utillaje.				-795,74
2013 2004 130	MANTENIMIENTO Y REPARACION DE VEHICULOS	736,07			-9.545,53
2013 2004 130	ACCESO A BASE DE DATOS				1.000,00
2013 2004 130	VESTUARIO Y UNIFORMES				4.229,02
2013 2004 130	GASTOS DIVERSOS SEGURIDAD	375,00			2.367,59
2013 2004 130	Atenciones protocolarias y representativas.				-942,59
2013 2004 130	GASTOS DIVERSOS CONVENIO				2.563,80
2013 2004 130	TRABAJOS REALIZADOS POR OTRAS EMPRESAS. OTROS	960,61			16.493,36
2013 2004 134	Agua.				-30.000,00
2013 2004 134	OPERADORES SALA CECON				12,32
2013 2004 134	SISTEMAS PROTECCION CONTRA INCENDIOS			0,01	15.499,95
2013 2004 134	SISTEMAS DE SEGURIDAD				8.016,10
2013 2004 134	SEGURIDAD CASA DE LA CULTURA Y BIBLIOTECA				-15.969,40
2013 2004 134	SEGURIDAD CASA CONSISTORIAL				43.140,46
2013 2004 440	CONVENIO CONSORCIO REGIONAL DE TRANSPORTES				29.364,58
2013 2004 912	RETRIB. BASICAS Y OTRAS REMUN. DE MIEMBROS DE ORGANOS GOB.				29.097,32
2013 2004 912	CUOTAS SOCIALES				
2013 2005 339	SUELDOS DEL GRUPO A1.				

**EJERCICIO CORRIENTE
PRESUPUESTO DE GASTOS**

Fecha Obtención 23/04/2014

Pág. 7

REMANENTES DE CRÉDITO

EJERCICIO 2013

APLIC. PRESUPUESTARIA	DESCRIPCIÓN	REMANENTES COMPROMETIDOS		REMANENTES NO COMPROMETIDOS	
		INCORPORABLES	NO INCORPORABLES	INCORPORABLES	NO INCORPORABLES
2013.2005 339 12001	SUELDOS DEL GRUPO A2.				2.560,11
2013.2005 339 12003	SUELDOS DEL GRUPO C1				-1.207,36
2013.2005 339 12004	SUELDOS DEL GRUPO C2.				1.216,04
2013.2005 339 12006	TRIENIOS				407,76
2013.2005 339 12100	COMPLEMENTO DE DESTINO				4.763,13
2013.2005 339 12101	COMPLEMENTO ESPECIFICO				
2013.2005 339 160	CUOTAS SOCIALES				
2013.2005 339 22003	MATERIAL AUDIOVISUAL, DE ACAMPADA, Y OTRO NO INVENTARIABLE				
2013.2005 339 223	TRANSPORTES				
2013.2005 339 226	GASTOS DIVERSOS	235,41			5.464,13
2013.2005 339 22707	SERVICIO ASESORIA JURIDICA	1.058,96			-2.138,24
2013.2005 339 22708	PROGRAMA NOCTURNO ALTERNATE EN LA NOCHE	1.005,71			6.655,17
2013.2005 339 22709	EDUCACION PARA LA SALUD	0,02			-1.005,69
2013.2005 339 22710	GASTOS INTERCAMBIOS JUVENILES	168,53			1.858,90
2013.2005 339 22712	JORNADAS INFORMATIVAS EDUCATIVAS				13.633,20
2013.2005 339 22713	PROGRAMA COLABORACION CON CENTROS EDUCATIVOS				1.412,00
2013.2005 339 22714	CERTAMEN MUSICA LOCAL				7.854,55
2013.2005 339 22715	RED JOVEN NORTE	0,47			4.000,00
2013.2005 339 44901	CANONES SOCIEDADES MERCANTILES	9.379,14			-196,00
2013.2005 339 481	PROYECTOS EUROPEOS				3.274,00
2013.2005 339 489	PROYECTOS COLABORACION CON ASOCIACIONES				1.090,00
2013.2005 912 100	RETRIB. BASICAS Y OTRAS REMUN. DE MIEMBROS DE ORGANOS GOB.				45.273,45
2013.2005 912 110	RETRIB. BASICAS Y OTRAS REMUNERACIONES DE PERSONAL EVENTUAL.				
2013.2006 340 13000	RETRIBUCIONES BASICAS				-11.785,10
2013.2006 340 13002	OTRAS REMUNERACIONES				9.050,32



**EJERCICIO CORRIENTE
PRESUPUESTO DE GASTOS**

Fecha Obtención 23/04/2014

Pág. 8

REMANENTES DE CRÉDITO

EJERCICIO 2013

APLIC. PRESUPUESTARIA	DESCRIPCIÓN	REMANENTES COMPROMETIDOS		REMANENTES NO COMPROMETIDOS	
		INCORPORABLES	NO INCORPORABLES	INCORPORABLES	NO INCORPORABLES
2013 2006 340 160	CUOTAS SOCIALES				6.419,45
2013 2006 340 203	ALQUILER DE MAQUINARIA E INSTALACIONES				6.000,00
2013 2006 340 213	MANTENIMIENTO DE INSTALACIONES Y MAQUINARIA	1.587,17			-3.414,70
2013 2006 340 21301	MANTENIMIENTO INSTALACIONES ELECTRICAS CENTROS DEPORTIVOS	828,85			459,15
2013 2006 340 22000	MATERIAL ORDINARIO NO INVENTARIABLE				3.926,58
2013 2006 340 22101	Agua.				-90.000,00
2013 2006 340 223	TRANSPORTES	545,96			2.410,32
2013 2006 340 226	GASTOS DIVERSOS				-21.120,90
2013 2006 340 22602	FOLLETO OFERTA DEPORTIVA				4.740,00
2013 2006 340 22707	JUEGOS DEPORTIVOS MUNICIPALES				-778,95
2013 2006 340 22708	CONTRATO SUMINISTRO MATERIAL DEPORTIVO NO INVENTARIABLE	4,56			1,71
2013 2006 340 22709	EVENTOS DEPORTIVOS	300,00			21.966,24
2013 2006 340 22710	SERVICIO MONITORES DE PADEL				
2013 2006 340 22712	SERVICIO MONITORES DE TENIS				
2013 2006 340 22713	SERVICIO MONITORES NATACION, VIGILANCIA Y SOCORRISTAS				52.893,66
2013 2006 340 22714	CONSERVACION Y MANTENIMIENTO PRADERA CESPED PISTA ATLETISMO				724,79
2013 2006 340 22715	ESCUELAS DEPORTIVAS POR OBJETIVOS				13.461,01
2013 2006 340 22716	CAMPEONATOS ESCOLARES				1.790,00
2013 2006 340 22717	PROGRAMA EDUCACION CICLISTA				3.380,00
2013 2006 340 22718	SERVICIO PRESTAMO BICICLETAS				4.022,55
2013 2006 340 44901	CANONES SOCIEDADES MERCANTILES				
2013 2006 340 481	PREMIOS, BECAS Y PENSIONES DE ESTUDIO E INVESTIGACION				5.453,28
2013 2006 340 489	OTRAS TRANSFERENCIAS				2.301,30
2013 2006 912 110	RETRIB. BASICAS Y OTRAS REMUNERACIONES DE PERSONAL EVENTUAL.				-369,46
2013 2007 135 22101	Agua.				-140.931,66



**EJERCICIO CORRIENTE
PRESUPUESTO DE GASTOS**

REMANENTES DE CRÉDITO

EJERCICIO 2013

APLIC. PRESUPUESTARIA	DESCRIPCIÓN	REMANENTES COMPROMETIDOS		REMANENTES NO COMPROMETIDOS	
		INCORPORABLES	NO INCORPORABLES	INCORPORABLES	NO INCORPORABLES
2013 2007 135 225	TASA EXTINCIÓN DE INCENDIOS DE LA C.M.				617.806,59
2013 2007 151 12000	SUELDOS GRUPO A1.				611,56
2013 2007 151 12001	SUELDOS DEL GRUPO A2				
2013 2007 151 12003	SUELDOS DEL GRUPO C1.				
2013 2007 151 12004	SUELDOS DEL GRUPO C2				-0,68
2013 2007 151 12005	SUELDOS DEL GRUPO E.				
2013 2007 151 12006	TRIENIOS				
2013 2007 151 12100	COMPLEMENTO DE DESTINO				-1.551,58
2013 2007 151 12101	COMPLEMENTO ESPECIFICO				485,57
2013 2007 151 150	Productividad.				-6.232,20
2013 2007 151 160	CUOTAS SOCIALES				-2.733,15
2013 2007 151 226	GASTOS DIVERSOS				14.003,74
2013 2007 151 22707	TRABAJOS REALIZADOS POR OTRAS EMPRESAS.				4.936,00
2013 2007 151 44902	TRANSFERENCIA EMPRESA VIVIENDA				4.795,65
2013 2007 912 100	RETRIB. BASICAS Y OTRAS REMUN. DE MIEMBROS DE ORGANOS GOB.	0,02			
2013 2007 912 110	RETRIB. BASICAS Y OTRAS REMUNERACIONES DE PERSONAL EVENTUAL.				
2013 2007 912 160	CUOTAS SOCIALES				
2013 2008 162 225	TASA ELIMINACION RESIDUOS URBANOS DE LA C.M.				-54.189,82
2013 2008 170 12000	SUELDOS DEL GRUPO A1				
2013 2008 170 12001	SUELDOS DEL GRUPO A2				
2013 2008 170 12004	SUELDOS DEL GRUPO C2.				
2013 2008 170 12006	TRIENIOS				
2013 2008 170 12100	COMPLEMENTO DE DESTINO.				-697,04
2013 2008 170 12101	COMPLEMENTO ESPECIFICO				
2013 2008 170 160	CUOTAS SOCIALES				581,93
2013 2008 170 226	GASTOS DIVERSOS	614,00			7.941,25

EJERCICIO CORRIENTE
PRESUPUESTO DE GASTOS

Fecha Obtención 23/04/2014

Pág. 10

REMANENTES DE CRÉDITO

EJERCICIO 2013

APLIC. PRESUPUESTARIA	DESCRIPCIÓN	REMANENTES COMPROMETIDOS		REMANENTES NO COMPROMETIDOS	
		INCORPORABLES	NO INCORPORABLES	INCORPORABLES	NO INCORPORABLES
2013 2008 170 22707	TRABAJOS REALIZADOS POR OTRAS EMPRESAS.	0,01			1.112,55
2013 2008 170 22708	RECOGIDA Y RECICLADO DE ACEITE DOMESTICO				6.000,00
2013 2008 170 22709	AULA MEDIO AMBIENTE LAS VAQUERIZAS	0,01			30.566,00
2013 2008 170 22710	PROYECTO HUERTO ESCOLAR	16,67			8.620,02
2013 2008 170 44901	CANONES SOCIEDADES MERCANTILES	0,03			
2013 3000 151 62210	OTRAS INVERSIONES		4.301,12		22.488,69
2013 3000 151 62218	EDIFICACIONES				43.505,90
2013 3000 151 62220	INFRAESTRUCTURAS		11.684,66		
2013 3001 151 60125	INFRAESTRUCTURAS Y BIENES DESTINADOS AL USO GENERAL PMS				842.653,54
2013 3001 241 12000	SUELDOS DEL GRUPO A1.				
2013 3001 241 12001	SUELDOS DEL GRUPO A2.				
2013 3001 241 12003	SUELDOS DEL GRUPO C1.				
2013 3001 241 12004	SUELDOS DEL GRUPO C2				
2013 3001 241 12006	TRINIENOS				1.771,95
2013 3001 241 12100	COMPLEMENTO DE DESTINO				-494,90
2013 3001 241 12101	COMPLEMENTO ESPECIFICO				957,70
2013 3001 241 131	LABORAL TEMPORAL				1.568,83
2013 3001 241 143	OTRO PERSONAL				
2013 3001 241 160	CUOTAS SOCIALES				
2013 3001 241 16001	OTRAS CUOTAS FUERA DE PLANTILLA				
2013 3001 241 22707	TRABAJOS REALIZADOS POR OTRAS EMPRESAS. OTROS				-16.256,89
2013 3001 241 22708	CURSOS DE FORMACION				6.008,64
2013 3001 241 481	APOYO A EMPRENDEDORES				
2013 3001 241 489	OTRAS TRANSFERENCIAS				
2013 3001 433 226	GASTOS DIVERSOS				
2013 3001 433 22706	PROGRAMAS DE FOMENTO DEL EMPLEO	326,40			39.739,07
					949,06
					6.500,00
					19.921,35
					4.971,74

**EJERCICIO CORRIENTE
PRESUPUESTO DE GASTOS**

Fecha Obtención 23/04/2014

Pág. 11

REMANENTES DE CRÉDITO

EJERCICIO 2013

APLIC. PRESUPUESTARIA	DESCRIPCIÓN	REMANENTES COMPROMETIDOS		REMANENTES NO COMPROMETIDOS	
		INCORPORABLES	NO INCORPORABLES	INCORPORABLES	NO INCORPORABLES
2013 3001 433	22707				25.500,00
2013 3001 433	870				2.705,50
2013 3001 912	100		285.223,59		
2013 3004 151	62244		2.255,47		125.622,92
2013 3004 151	62255				676.900,09
2013 3004 151	62257				-2,80
2013 4000 331	12001				5.079,71
2013 4000 331	12003				
2013 4000 331	12004				
2013 4000 331	12005				
2013 4000 331	12006				1.102,87
2013 4000 331	12100				3.163,38
2013 4000 331	12101				-9.385,07
2013 4000 331	160				2.797,30
2013 4000 331	203	0,34			599,66
2013 4000 331	213				-2.000,00
2013 4000 331	22000				-547,54
2013 4000 331	226	4,50			-1.552,99
2013 4000 331	22600				-6.214,80
2013 4000 331	22601				-765,81
2013 4000 331	22707				18.884,48
2013 4000 331	22708				
2013 4000 331	44901	941,08			
2013 4000 331	481				
2013 4000 331	62510			7,38	
2013 4000 912	100				1.800,00

**EJERCICIO CORRIENTE
PRESUPUESTO DE GASTOS**

Fecha Obtención 23/04/2014

Pág. 12

REMANENTES DE CRÉDITO

EJERCICIO 2013

APLIC. PRESUPUESTARIA	DESCRIPCIÓN	REMANENTES COMPROMETIDOS		REMANENTES NO COMPROMETIDOS	
		INCORPORABLES	NO INCORPORABLES	INCORPORABLES	NO INCORPORABLES
2013 4000 912 110	RETRIB. BASICAS Y OTRAS REMUNERACIONES DE PERSONAL EVENTUAL.				2.380,00
2013 4001 338 12003	SUELDOS DEL GRUPO C1.				424,26
2013 4001 338 12006	TRINIENS.				1.670,18
2013 4001 338 12100	COMPLEMENTO DE DESTINO.				-4.350,50
2013 4001 338 12101	COMPLEMENTO ESPECIFICO.				238,78
2013 4001 338 160	CUOTAS SOCIALES				-3.082,26
2013 4001 338 203	ALQUILER DE MAQUINARIA E INSTALACIONES	0,60			-910,00
2013 4001 338 22601	ATENCIONES PROTOCOLARIAS Y REPRESENTATIVAS				8.486,18
2013 4001 338 22610	FESTEJOS POPULARES				5.198,31
2013 4001 338 22708	SERVICIOS SANITARIOS EN FESTEJOS POPULARES				
2013 4002 912 100	RETRIB. BASICAS Y OTRAS REMUN. DE MIEMBROS DE ORGANOS GOB.				5.879,79
2013 4002 912 160	CUOTAS SOCIALES				54,97
2013 4002 924 226	GASTOS DIVERSOS				
2013 4002 924 22707	SERVICIO MEDIACION FAMILIAR	3,00			
2013 4002 924 22708	PUNTO DE ENCUENTRO FAMILIAR				
2013 4002 924 22710	ASESORIA JURIDICA				
2013 4002 924 22712	CENTRO DE ESCUCHA SAN CAMILO				7.496,50
2013 4002 924 22713	LUDOTECA INFANTIL	2.924,63			
2013 4002 924 22714	ENGLISH CAMP				
2013 4003 320 12005	SUELDOS DEL GRUPO E.				-552,27
2013 4003 320 12006	TRINIENS.				
2013 4003 320 12100	COMPLEMENTO DE DESTINO.				-13.753,15
2013 4003 320 12101	COMPLEMENTO ESPECIFICO.				-62.000,00
2013 4003 320 160	CUOTAS SOCIALES				
2013 4003 321 22101	Agua.				
2013 4003 321 223	TRANSPORTES				2.109,20

EJERCICIO CORRIENTE
PRESUPUESTO DE GASTOS

Fecha Obtención 23/04/2014

Pág. 13

REMANENTES DE CRÉDITO

EJERCICIO 2013

APLIC. PRESUPUESTARIA		DESCRIPCIÓN	REMANENTES COMPROMETIDOS		REMANENTES NO COMPROMETIDOS	
			INCORPORABLES	NO INCORPORABLES	INCORPORABLES	NO INCORPORABLES
2013 4003 321	22601	Atenciones protocolarias y representativas.				-825,00
2013 4003 321	22707	GABINETE PSICOPEDAGOGICO	4.765,88			8.463,84
2013 4003 321	22708	SERVICIO DE ORIENTACION ESCOLAR				908,00
2013 4003 321	22709	ACTIVIDADES C.E.I.P. - I.E.S.				5.000,00
2013 4003 321	22710	TRABAJOS CON OTRAS EMPRESAS	140,00			20.411,93
2013 4003 321	22717	PLAN DE EXTENSION Y MEJORA SERVICIOS EDUCATIVOS	2.100,00			26.472,94
2013 4003 321	470	ESCUELAS INFANTILES				238.358,78
2013 4003 324	22710	ESCUELA DE MUSICA				
2013 4003 324	44901	CANONES SOCIEDADES MERCANTILES		0,05		
2013 4003 912	100	RETRIB. BASICAS Y OTRAS REMUN. DE MIEMBROS DE ORGANOS GOB.				
2013 4003 912	110	RETRIB. BASICAS Y OTRAS REMUNERACIONES DE PERSONAL EVENTUAL.				
2013 4003 912	160	CUOTAS SOCIALES.				
2013 4004 232	12001	SUELDOS DEL GRUPO A2.				
2013 4004 232	12006	TRIENIOS.				1.067,76
2013 4004 232	12100	COMPLEMENTO DE DESTINO				
2013 4004 232	12101	COMPLEMENTO ESPECIFICO.				
2013 4004 232	13000	RETRIBUCIONES BASICAS.				-3.179,81
2013 4004 232	13002	OTRAS REMUNERACIONES				2.371,12
2013 4004 232	160	CUOTAS SOCIALES				407,49
2013 4004 232	223	TRANSPORTES				1.072,20
2013 4004 232	226	GASTOS DIVERSOS				
2013 4004 232	22707	TRABAJOS REALIZADOS POR OTRAS EMPRESAS.				5.204,27
2013 4004 232	481	PREMIOS, BECAS Y PENSIONES DE ESTUDIO E INVESTIGACION	300,00			2.200,00
2013 4004 232	483	CONVENIO CON LA ASOCIACION AMI-3				
2013 4004 232	489	SUBVENCIONES A OTRAS ENTIDADES SIN ANIMO DE LUCRO				2.818,42

**EJERCICIO CORRIENTE
PRESUPUESTO DE GASTOS**

Fecha Obtención 23/04/2014
Pág. 14

REMANENTES DE CRÉDITO

EJERCICIO 2013

APLIC. PRESUPUESTARIA	DESCRIPCIÓN	REMANENTES COMPROMETIDOS		REMANENTES NO COMPROMETIDOS	
		INCORPORABLES	NO INCORPORABLES	INCORPORABLES	NO INCORPORABLES
2013 5000 912 100	RETRIB. BASICAS Y OTRAS REMUN. DE MIEMBROS DE ORGANOS GOB.				473,49
2013 5000 912 160	CUOTAS SOCIALES				12.797,96
2013 5000 924 489	SUBVENCIONES ASOCIACIONES LOCALES				
2013 5001 232 226	GASTOS DIVERSOS				255,95
2013 5001 232 22610	GASTOS CONVENIO SERVICIOS SOCIALES C.M.				-95,58
2013 5001 232 22707	TRABAJOS REALIZADOS POR OTRAS EMPRESAS.	0,03			2.218,70
2013 5001 912 100	RETRIB. BASICAS Y OTRAS REMUN. DE MIEMBROS DE ORGANOS GOB.				-43.755,36
2013 5001 912 160	CUOTAS SOCIALES				
2013 5002 232 12000	SUELDOS DEL GRUPO A1				
2013 5002 232 12001	SUELDOS DEL GRUPO A2.				
2013 5002 232 12003	SUELDOS DEL GRUPO C1				
2013 5002 232 12004	SUELDOS DEL GRUPO C2				
2013 5002 232 12005	SUELDOS DEL GRUPO E.				
2013 5002 232 12006	TRIENIOS.				-1.461,95
2013 5002 232 12100	COMPLEMENTO DE DESTINO.				-433,79
2013 5002 232 12101	COMPLEMENTO ESPECIFICO.				855,55
2013 5002 232 160	CUOTAS SOCIALES				3.090,47
2013 5002 232 226	GASTOS DIVERSOS				2.801,08
2013 5002 232 22707	SERVICIO INTERVENCION PSICOSOCIAL A USUARIOS				-5.027,21
2013 5002 232 22708	TELEASISTENCIA DOMICILIARIA				11.391,39
2013 5002 232 22709	SERVICIO GUARDERIA ESCUELA DE PADRES/MADRES				2.366,50
2013 5002 232 22712	CRUZ ROJA TRANSPORTE SOCIAL				
2013 5002 232 44901	CANONES SOCIEDADES MERCANTILES	7.790,81			39.863,48
2013 5002 232 480	ATENCIONES BENEFICAS Y ASISTENCIALES				-6.518,85
2013 5002 232 48002	CENTRO DE DIA ASISTIDO "SAN CAMILO"				18.800,27
2013 5002 232 489	AYUDA ELIMINACION DE BARRERAS				3.500,00

**EJERCICIO CORRIENTE
PRESUPUESTO DE GASTOS**

Fecha Obtención 23/04/2014

Pág. 15

REMANENTES DE CRÉDITO

EJERCICIO 2013

APLIC. PRESUPUESTARIA	DESCRIPCIÓN	REMANENTES COMPROMETIDOS		REMANENTES NO COMPROMETIDOS	
		INCORPORABLES	NO INCORPORABLES	INCORPORABLES	NO INCORPORABLES
2013 5002 232 48901	CRUZ ROJA AYUDAS COMPL. A INMIGRANTES				
2013 5002 313 22706	CONTROLES ANALITICOS DEL AGUA	442,55			2.352,81
2013 5002 313 22707	VIGILANCIA Y CONTROL VECTORIAL				
2013 5002 313 22708	CONTROL POBLACION FELINA	19,96			
2013 5002 313 22709	SERVICIO ORIENTACION SOCIO SANITARIA				
2013 5002 313 22710	SERVICIO RECOGIDA ANIMALES ABANDONADOS				1.600,00
2013 5002 912 100	Retrib. básicas y otras remuner. de miembros de órganos gob.				
2013 5003 232 12001	Sueldos del Grupo A2.				
2013 5003 232 12004	Sueldos del Grupo C2.				
2013 5003 232 12006	Trienios.				
2013 5003 232 12100	Complemento de destino.				
2013 5003 232 12101	Complemento específico.				
2013 5003 232 160	CUOTAS SOCIALES				
2013 5003 232 22707	TRABAJOS REALIZADOS POR OTRAS EMPRESAS. COOPERACION		0,07		-2.731,78
2013 5003 232 22708	TRABAJOS REALIZADOS POR OTRAS EMPRESAS. INMIGRACION		1.000,00		9.741,28
2013 5003 232 481	PREMIOS, BECAS Y PENSIONES DE ESTUDIO E INVESTIGACION				-1.118,86
2013 5003 232 489	PROYECTOS DE COOPERACION AL DESARROLLO				-800,00
2013 5003 912 100	RETRIB. BASICAS Y OTRAS REMUN. DE MIEMBROS DE ORGANOS DE GOB				800,00
2013 5003 924 12100	Complemento de destino.				
2013 5003 924 12101	Complemento específico.				
2013 5004 340 44901	CANONES E.M.S.				
2013 5004 924 12001	SUELDOS DEL GRUPO A2.				
2013 5004 924 12004	SUELDOS DEL GRUPO C2.				
2013 5004 924 12006	TRIENIOS.				
2013 5004 924 12100	COMPLEMENTO DE DESTINO.				-82,50

**EJERCICIO CORRIENTE
PRESUPUESTO DE GASTOS**

Fecha Obtención 23/04/2014
Pág. 16

REMANENTES DE CRÉDITO

EJERCICIO 2013

APLIC. PRESUPUESTARIA	DESCRIPCIÓN	REMANENTES COMPROMETIDOS		REMANENTES NO COMPROMETIDOS	
		INCORPORABLES	NO INCORPORABLES	INCORPORABLES	NO INCORPORABLES
2013-5004 924 12101	COMPLEMENTO ESPECIFICO.				7.088,15
2013-5004 924 160	CUOTAS SOCIALES				-1.058,20
2013-5004 924 22601	ATENCIONES PROTOCOLARIAS Y REPRESENTATIVAS	34,00			
2013-5004 924 22707	SERVICIO ASESORIA JURIDICA PARA MUJERES	504,00			
2013-5004 924 22708	SERVICIO ATENCION A MUJERES EN CONFLICTO	335,80			782,00
2013-5004 924 22709	PROGRAMACION CONCILIACION VIDA LABORAL MUJERES				3.299,00
2013-5004 924 22710	TALLERES				2.590,00
2013-5004 924 22712	DIA INTERNACIONAL DE LA MUJER				3.159,32
2013-5004 924 22713	FESTIVAL DE CINE				103,00
2013-5004 924 480	AYUDA A MUJERES MALTRATADAS				13.610,00
2013-9999 221 162	GASTOS SOCIALES DE PERSONAL.				73.370,70
2013-9999 912 100	RETRIB. BASICAS Y OTRAS REMUN. DE MIEMBROS DE ORGANOS GOB.				-19.793,85
2013-9999 912 10001	PROTOCOLO POLITICO				25.559,05
2013-9999 912 110	RETRIB. BASICAS Y OTRAS REMUNERACIONES DE PERSONAL EVENTUAL.				9.784,88
2013-9999 920 12000	SUELDOS DEL GRUPO A1.				
2013-9999 920 12003	SUELDOS DEL GRUPO C1.				
2013-9999 920 12004	SUELDOS DEL GRUPO C2				
2013-9999 920 12005	SUELDOS DEL GRUPO E.				
2013-9999 920 12006	TRIENIOS.				1.137,63
2013-9999 920 12100	COMPLEMENTO DE DESTINO.				-1.085,69
2013-9999 920 12101	COMPLEMENTO ESPECIFICO.				8.858,25
2013-9999 920 131	LABORAL TEMPORAL.				1.864,93
2013-9999 920 150	PRODUCTIVIDAD.				72.498,23
2013-9999 920 15001	OTROS INCENTIVOS AL RENDIMIENTO				44.256,24
2013-9999 920 15002	OTROS INCENTIVOS				9.695,11
2013-9999 920 15003	OTRAS PRODUCTIVIDADES				1.537,14
					5.500,00



**EJERCICIO CORRIENTE
PRESUPUESTO DE GASTOS**

Fecha Obtención 23/04/2014

Pág. 17

REMANENTES DE CRÉDITO

EJERCICIO 2013

APLIC. PRESUPUESTARIA	DESCRIPCIÓN	REMANENTES COMPROMETIDOS		REMANENTES NO COMPROMETIDOS	
		INCORPORABLES	NO INCORPORABLES	INCORPORABLES	NO INCORPORABLES
2013.9999 920 151	GRATIFICACIONES				10.000,00
2013.9999 920 160	CUOTAS SOCIALES.				-73.725,47
2013.9999 920 16001	CUOTAS SOCIALES FUERA DE PLANTILLA				47.588,07
2013.9999 920 16003	OTRAS CUOTAS SOCIALES				100.906,32
2013.9999 920 226	GASTOS DIVERSOS	0,12			1.229,49
2013.9999 920 22601	ATENCIONES PROTOCOLARIAS Y REPRESENTATIVAS	461,73			-1.412,09
2013.9999 920 22606	REUNIONES Y CONFERENCIAS				1.000,00
2013.9999 920 22703	CURSOS CONCEJALES				1.000,00
2013.9999 920 22705	PROCESOS ELECTORALES				1.000,00
2013.9999 920 22707	TRABAJOS REALIZADOS POR OTRAS EMPRESAS.				10.000,00
2013.9999 920 230	DIETAS				-1.116,31
2013.9999 920 231	LOCOMOCION				682,24
2013.9999 920 233	OTRAS INDEMNIZACIONES				2.500,00
2013.9999 924 225	TASA RADIOELECTRICA EMISORA				-300,00
2013.9999 924 226	GASTOS DIVERSOS COMUNICACION SOCIAL				17.692,20
2013.9999 924 22602	COMUNICACION SOCIAL	812,44			8.536,15
2013.9999 924 22707	BOLETIN MUNICIPAL				13.026,60
2013.9999 924 22708	FOLLETOS Y OTRAS PUBLICACIONES				11.629,82
2013.9999 924 22709	REPORTAJES FOTOGRAFICOS CORPORATIVOS				1.932,84
TOTAL		93.801,68	303.454,84	7.888,72	4.579.544,96



4.20.A.1. c) Ejecución de Proyecto de Gasto

**EJERCICIO CORRIENTE
PRESUPUESTO DE GASTOS**

PROYECTOS DE GASTOS	Código Proyecto / Denominación	AÑO DE INICIO	DURACIÓN (años)	FIN. AFFECT.	GASTO PREVISTO	GASTO COMPROMETIDO	OBLIGACIONES RECONOCIDAS			EJERCICIO 2013
							A 1 DE ENERO	EN EL EJERCICIO	TOTAL	
				NO						
	TOTAL									



4.20.A.1. d) Acreedores pendientes de aplicación a presupuesto.

EJERCICIO 2013

PRESUPUESTO DE GASTOS. EJERCICIO CORRIENTE

ACREEDORES POR OPERACIONES PENDIENTES DE APLICAR A PRESUPUESTO

DESCRIPCIÓN	APLIC. PRESUPUESTARIA	IMPORTE	PAGADO
500 M2 DE PINTURA AL ESMALTE - DEVUELTA EL 11/2/13. TRAMITACION SEGUN N.I. CONCEJAL DE HACIENDA 31/01/2014	2002.921.212 MANTENIMIENTO COLEGIOS PUBLICOS, EDIFICIOS Y POLIDEPORTIVOS	10.617,75	
SERVICIO FUNERARIO GLORIA FUENTES DÍAZ - TRAMITACION SEGUN N.I. CONCEJAL DE HACIENDA DE 31/01/2014.	5002.232.480 ATENCIONES BENEFICAS Y ASISTENCIALES	2.415,60	
TOTAL		13.033,35	



4.20.A.2. PRESUPUESTO DE INGRESOS



4.20.A.2. a) Proceso de Gestión.

<i>4.20.A.2.a.I</i>	<i>Derechos anulados</i>
<i>4.20.A.2.a.II</i>	<i>Derechos cancelados</i>
<i>4.20.A.2.a.III</i>	<i>Recaudación neta</i>

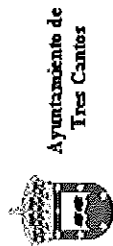


4.20.A.2.a.I Derechos anulados




**PRESUPUESTO DE INGRESOS. EJERCICIO CORRIENTE
PROCESO DE GESTIÓN**

DERECHOS ANULADOS		EJERCICIO 2013		
APLICACIÓN PRESUPUESTARIA	DESCRIPCIÓN	ANULACIÓN DE LIQUIDACIONES	DEVOLUCIÓN DE INGRESOS	TOTAL DERECHOS ANULADOS
11200	IMPUESTO SOBRE BIENES INMUEBLES DE NATURALEZA RUSTICA	686,91		686,91
11301	IMPUESTO SOBRE BIENES INMUEBLES DE NATURALEZA URBANA	102.778,90	52.810,95	155.589,85
11500	IMPUESTO SOBRE VEHICULOS DE TRACCION MECANICA	19.852,50	10.100,00	29.952,50
11600	IMPUESTO SOBRE INCREMENTO VALOR TERRE.NAT.URB.		24.237,34	24.237,34
11601	PLUSVALIAS. INSPECCION FISCAL		1.372,96	1.372,96
11603	SANCION PLUSVALIA INSPECCION FISCAL			
13000	I.AA.EE.EMPRESARIALES	113.085,66	20.954,95	134.040,61
13001	IMPUESTO ACTIVIDADES ECONOMICAS. CUOTA NACIONAL			
13002	IMPUESTO ACTIVIDADES ECONOMICAS. CUOTA PROVINCIAL			
13003	IMPUESTO MUNICIPAL SOBRE GASTOS Suntuarios			
13004	I.A.E. INSPECCION FISCAL		1.866,99	1.866,99
13006	INTERESES DE DEMORA INSPEC FISCAL IAE		239,89	239,89
13009	I.A.E. CUOTAS TELEFONIA MOVIL			
18	Impuestos directos extinguidos.			
29000	IMPUESTO SOBRE CONSTRUCCIONES	2.681,18	626.750,04	629.431,22
29001	ICIO. INSPECCIÓN FISCAL			
301	TASA ENGANCHE CANAL DE ISABEL II		3.382,16	3.382,16



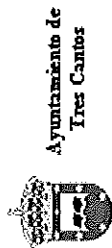
**PRESUPUESTO DE INGRESOS. EJERCICIO CORRIENTE
PROCESO DE GESTIÓN**

DERECHOS ANULADOS		EJERCICIO 2013		
APLICACIÓN PRESUPUESTARIA	DESCRIPCIÓN	ANULACIÓN DE LIQUIDACIONES	DEVOLUCIÓN DE INGRESOS	TOTAL DERECHOS ANULADOS
302	TASA RECOGIDA BASURAS	11.980,00	260,00	12.240,00
31000	SERVICIOS GENERALES, EXPEDICION DE DOCUMENTOS			
31099	ESCUELAS DEPORTIVAS Y FICHAS (MENORES 3ª EDAD Y NAUTICAS)			
31301	TASA POR UTILIZ. INSTALACIONES DEPORTIVAS		260,70	260,70
319	TASA UTILIZACION LOCALES MUNICIPALES			
321	LICENCIAS URBANISTICAS	49.200,34	45.597,13	94.797,47
32101	INSPECCION FISCAL TASA LICENCIA URBANISTICA			
32104	TASA LICENCIA ACTIVIDAD	595,49	16.579,20	17.174,69
323	TASA POR OTROS SERVICIOS URBANISTICOS			
325	TASA EXPEDICION DOCUMENTOS		88,89	88,89
326	TASA RETIRADA VEHICULOS			
32900	TASA ACTUACION POLICIA LOCAL		94,46	94,46
33099	ALQUILER PISTAS			
331	TASA DE VADOS	2.557,40	1.955,35	4.512,75
33100	TASA POR OCUPACION VIA PUBLICA	1.365,00	71,60	1.436,60
33101	TASA VADOS INSPECCION FISCAL CUOTA TRIBUTARIA			
332	T. UTIL. DOM. PCO. EMPRESAS SERVICIOS (1.5%)	6.273,79		6.273,79



**PRESUPUESTO DE INGRESOS. EJERCICIO CORRIENTE
PROCESO DE GESTIÓN**

DERECHOS ANULADOS		EJERCICIO 2013			
APLICACIÓN PRESUPUESTARIA	DESCRIPCIÓN	ANULACIÓN DE LIQUIDACIONES	APLAZAMIENTO Y FRACCIONAMIENTO	DEVOLUCIÓN DE INGRESOS	TOTAL DERECHOS ANULADOS
33201	TASA DOMINIO PÚBLICO. INSPECCION FISCAL				
33202	TASA DOM. PCO. INSPECCION FISCAL INTERESES				
333	Tasa por util privat o aprove esp por emp expl de ser telec				
334	Tasa por apertura de calas y zanjas.				
335	TASA OCUPACION VIA PUBLICA CON TERRAZAS	1.990,98		145,80	2.136,78
33501	TASA PUESTOS Y MERCADILLO			267,71	267,71
338	COMPENSACION TELEFONICA ESPAÑA, SA				
339	Otras tasas por utilización privativa del dominio público.			22,16	22,16
33900	TASA UTILIZACION DOMINIO PCO. CAJEROS AUTOMATICOS	3.222,20			3.222,20
33901	OTRAS TASAS DOM. PCO. BARES Y QUIOSCOS	2.337,24			2.337,24
33902	OTRAS TASAS DOMINIO PCO. LOCAL. BP OIL				
33903	TASA GESTION TALLERES CENTRO CULTURAL				
34008	COLONIAS Y CAMPAMENTOS				
34097	ESCUELAS DEPORTIVAS MUNICIPALES				
34098	SERVICIOS GENERALES. CARNETS DE USUARIOS				
34099	PRECIO PUBLICO PISCINAS Y ESCUELAS DEPORTIVAS				
341	SERVICIOS ASISTENCIALES. AYUDA A DOMICILIO Y CENTRO DIA	145,00		11,76	156,76



**PRESUPUESTO DE INGRESOS. EJERCICIO CORRIENTE
PROCESO DE GESTIÓN**

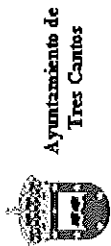
DERECHOS ANULADOS		EJERCICIO 2013			
APLICACIÓN PRESUPUESTARIA	DESCRIPCIÓN	ANULACIÓN DE LIQUIDACIONES	APLAZAMIENTO Y FRACCIONAMIENTO	DEVOLUCIÓN DE INGRESOS	TOTAL DERECHOS ANULADOS
34101	SERVICIOS ASISTENCIALES PRECIO PUBLICO TELEASISTENCIA			10,00	10,00
34109	ENSEÑANZAS ESPECIALES				
34200	P. PCO. SERVICIOS EDUCATIVOS. ESCUELA DE MUSICA	92,18		758,16	850,34
34201	P. PCO. SERVICIOS EDUCATIVOS. CASA JUVENTUD				
34202	P. PCO. SERVICIOS EDUCATIVOS. CASA DE LA CULTURA				
34203	P. PCO. SERVICIOS EDUCATIVOS. ESC. MUN. DE DANZA			164,18	164,18
34300	P. PCO. SERVICIOS DEPORTIVOS. ENTRADAS PISCINAS			12,80	12,80
34301	PRECIOS PUBLICOS ESCUELAS DEPORTIVAS	4.841,84		19.169,44	24.011,28
34302	PRECIO PUBLICO INSTALACIONES DEPORTIVAS			132,28	132,28
34303	INGRESOS ABONO TRES CANTOS DEPORTES	2.470,40		750,85	3.221,25
34304	INGRESOS ABONO SENCILLO DEPORTES			252,25	252,25
34305	PRECIO PUBLICO ESCUELA DE NATACION			661,60	780,40
344	ENTRADAS A ESPECTÁCULOS	118,80		82,20	82,20
349	OTROS PRECIOS PUBLICOS. INFANCIA			48,00	48,00
34900	PRECIO PUBLICO BODAS				
34902	OTROS PRECIOS PUBLICOS				
350	CONTRIBUCIONES ESPECIALES				

**PRESUPUESTO DE INGRESOS. EJERCICIO CORRIENTE
PROCESO DE GESTIÓN**

DERECHOS ANULADOS				EJERCICIO 2013	
APLICACIÓN PRESUPUESTARIA	DESCRIPCIÓN	ANULACIÓN DE LIQUIDACIONES	APLAZAMIENTO Y FRACCIONAMIENTO	DEVOLUCIÓN DE INGRESOS	TOTAL DERECHOS ANULADOS
380	REINTEGRO DE AVALES				
389	REINTEGROS DE PRESUPUESTO CERRADO				
391	GESTIÓN DE MULTAS Y SANCIONES	2.400,00		1.800,00	4.200,00
39104	EXPEDIENTES SANCIONADORES INSPECCIÓN FISCAL				
392	RECARGO DE APREMIO 5 %			84,03	84,03
39200	RECARGO DECLARACION EXTEMPORANEA SIN REQUERIMIENTO				
39210	RECARGO APREMIO 10%				
39211	RECARGO EJECUTIVO. 20%			286,39	286,39
393	INTERESES DE DEMORA				
39301	INTERESES DE DEMORA INSPECCIÓN FISCAL				
39302	INTERESES POR COMPROB. LIMITADA PLUSVALIA			1.761,68	1.761,68
397	APROVECHAMIENTO URBANISTICO				
399	INGRESOS DIVERSOS				
39901	INGRESOS CIAS POR GENERACIÓN ELÉCTRICA				
39902	INGRESOS-RECOGIDA DE PAPEL Y ENVASES				
39903	INGRESO RETIRADA RESIDUOS URBANOS (VEHICULOS)				
39904	INDEMNIZACIONES				

**PRESUPUESTO DE INGRESOS. EJERCICIO CORRIENTE
PROCESO DE GESTIÓN**

DERECHOS ANULADOS		EJERCICIO 2013			
APLICACIÓN PRESUPUESTARIA	DESCRIPCIÓN	ANULACIÓN DE LIQUIDACIONES	APLAZAMIENTO Y FRACCIONAMIENTO	DEVOLUCIÓN DE INGRESOS	TOTAL DERECHOS ANULADOS
39905	INGRESOS RECOGIDA ELÉCTRICOS Y ELECTRÓNICOS				
39906	INGRESOS POR COSTAS JUDICIALES			55,37	55,37
39908	INGRESOS POR COSTAS				
39909	DESCUENTOS VARIOS EN FACTURACION				
39910	INGRESOS POR INCAUTACIÓN FIANZAS				
42000	PATICIPACION RECURSOS DEL ESTADO			47.495,90	47.495,90
45002	C. AUTONOMA TRANSF. CONVENIOS S. SOCIALES E IGUALDAD				
45030	C. AUTONOMA TRANSF. CONVENIOS EN MATERIA DE EDUCACION				
45050	C. AUTONOMA TRANSF. CONVENIOS EMPLEO Y DESARROLLO LOCAL			251,44	251,44
45060	TRANSFERENCIAS COMUNIDAD AUTONOMA. AREA DE MUJER				
45080	TRANSFERENCIA C.MI.CONV. VOLUNTARIADO Y OTRAS TRANSFERENCIAS				
45081	TRANSFERENCIAS CORRIENTES BESCAM			112.595,97	112.595,97
45090	PROGRAMA DE RECUALIFICACIÓN PROFESIONAL DE DESEMPLEADOS				
455	DE LA ADMINISTRACION GENERAL DE LA COMUNIDAD AUTONOMA				
47	DE EMPRESAS PRIVADAS				
490	FONDO SOCIAL EUROPEO			8.321,60	8.321,60
520	INTERESES DEPOSITOS				

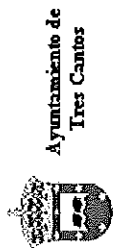


**PRESUPUESTO DE INGRESOS. EJERCICIO CORRIENTE
PROCESO DE GESTIÓN**

DERECHOS ANULADOS		EJERCICIO 2013			
APLICACIÓN PRESUPUESTARIA	DESCRIPCIÓN	ANULACIÓN DE LIQUIDACIONES	APLAZAMIENTO Y FRACCIONAMIENTO	DEVOLUCIÓN DE INGRESOS	TOTAL DERECHOS ANULADOS
537	LIQUIDACIÓN DIVIDENDOS CANAL ISABEL II GESTIÓN, SA				
550	CONCESIONES ADM. CON CONTRAPRESTACION PERIODICA				
552	DERECHO DE SUPERFICIE CON CONTRAPRESTACION PERIODICA				
553	DERECHO DE SUPERFICIE CON CONTRAPRESTACION NO PERIODICA				
599	CONVENIOS URBANISTICOS				
600	SOLARES				
602	PARCELAS SOBREPANTES DE LA VIA PUBLICA				
720	TRANS. DE LA ADMINISTRACION GENERAL DEL ESTADO			272,88	272,88
750	DE LA ADMINISTRACION GENERAL DE LA C.A.M.				
831	A MEDIO Y LARGO PLAZO.PRESTAMO TRABAJADORES				
841	DE FIANZAS				
87000	APLICACION PARA FINANCIACION DE CREDITOS EXTRAORDINARIOS				
87010	APLICACION PARA FINANCIACION DE INCORPORACIONES DE CREDITO				
913	DE ENTES DE FUERA DEL SECTOR PUBLICO				
TOTAL		328.675,81		1.002.037,06	1.330.712,87



4.20.A.2.a.II Derechos cancelados



**PRESUPUESTO DE INGRESOS. EJERCICIO CORRIENTE
PROCESO DE GESTIÓN**

DERECHOS CANCELADOS		EJERCICIO 2013			
APLICACIÓN PRESUPUESTARIA	DESCRIPCIÓN	COBROS EN ESPECIE	INSOLVENCIAS	OTRAS CAUSAS	TOTAL DERECHOS CANCELADOS
11200	IMPUESTO SOBRE BIENES INMUEBLES DE NATURALEZA RUSTICA				
11301	IMPUESTO SOBRE BIENES INMUEBLES DE NATURALEZA URBANA				
11500	IMPUESTO SOBRE VEHICULOS DE TRACCION MECANICA				
11600	IMPUESTO SOBRE INCREMENTO VALOR TERRE. NAT. URB.				
11601	PLUSVALIAS. INSPECCION FISCAL				
11603	SANCION PLUSVALIA INSPECCION FISCAL				
13000	I.AA.EE.EMPRESARIALES				
13001	IMPUESTO ACTIVIDADES ECONOMICAS. CUOTA NACIONAL				
13002	IMPUESTO ACTIVIDADES ECONOMICAS. CUOTA PROVINCIAL				
13003	IMPUESTO MUNICIPAL SOBRE GASTOS Suntuarios				
13004	I.A.E. INSPECCION FISCAL				
13006	INTERESES DE DEMORA INSPEC FISCAL IAE				
13009	I.A.E. CUOTAS TELEFONIA MOVIL				
18	Impuestos directos extinguidos.				
29000	IMPUESTO SOBRE CONSTRUCCIONES				
29001	ICIO. INSPECCIÓN FISCAL				
301	TASA ENGANCHE CANAL DE ISABEL II				

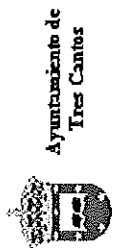


**PRESUPUESTO DE INGRESOS. EJERCICIO CORRIENTE
PROCESO DE GESTIÓN**

DERECHOS CANCELADOS		EJERCICIO 2013			
APLICACIÓN PRESUPUESTARIA	DESCRIPCIÓN	COBROS EN ESPECIE	INSOLVENCIAS	OTRAS CAUSAS	TOTAL DERECHOS CANCELADOS
302	TASA RECOGIDA BASURAS				
31000	SERVICIOS GENERALES. EXPEDICION DE DOCUMENTOS				
31099	ESCUELAS DEPORTIVAS Y FICHAS (MENORES 3ª EDAD Y NAUTICAS)				
31301	TASA POR UTILIZ. INSTALACIONES DEPORTIVAS				
319	TASA UTILIZACION LOCALES MUNICIPALES				
321	LICENCIAS URBANISTICAS				
32101	INSPECCION FISCAL TASA LICENCIA URBANISTICA				
32104	TASA LICENCIA ACTIVIDAD				
323	TASA POR OTROS SERVICIOS URBANISTICOS				
325	TASA EXPEDICION DOCUMENTOS				
326	TASA RETIRADA VEHICULOS				
32900	TASA ACTUACION POLICIA LOCAL				
33099	ALQUILER PISTAS				
331	TASA DE VADOS				
33100	TASA POR OCUPACION VIA PUBLICA				
33101	TASA VADOS INSPECCION FISCAL CUOTA TRIBUTARIA				
332	T. UTIL. DOM. PCO. EMPRESAS SERVICIOS (1.5%)				

**PRESUPUESTO DE INGRESOS. EJERCICIO CORRIENTE
PROCESO DE GESTIÓN**

DERECHOS CANCELADOS		EJERCICIO 2013			
APLICACIÓN PRESUPUESTARIA	DESCRIPCIÓN	COBROS EN ESPECIE	INSOLVENCIAS	OTRAS CAUSAS	TOTAL DERECHOS CANCELADOS
33201	TASA DOMINIO PÚBLICO. INSPECCIÓN FISCAL				
33202	TASA DOM. PCO. INSPECCION FISCAL INTERESES				
333	Tasa por util privat o aprove esp por emp expl de ser telec				
334	Tasa por apertura de calas y zanjas.				
335	TASA OCUPACION VIA PUBLICA CON TERRAZAS				
33501	TASA PUESTOS Y MERCADILLO				
338	COMPENSACION TELEFONICA ESPAÑA, SA				
339	Otras tasas por utilización privativa del dominio público.				
33900	TASA UTILIZACION DOMINIO PCO. CAJEROS AUTOMATICOS				
33901	OTRAS TASAS DOM. PCO. BARES Y QUIOSCOS				
33902	OTRAS TASAS DOMINIO PCO. LOCAL. BP OIL				
33903	TASA GESTION TALLERES CENTRO CULTURAL				
34008	COLONIAS Y CAMPAMENTOS				
34097	ESCUELAS DEPORTIVAS MUNICIPALES				
34098	SERVICIOS GENERALES. CARNETS DE USUARIOS				
34099	PRECIO PUBLICO PISCINAS Y ESCUELAS DEPORTIVAS				
341	SERVICIOS ASISTENCIALES. AYUDA A DOMICILIO Y CENTRO DIA				



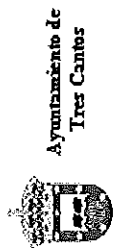
**PRESUPUESTO DE INGRESOS. EJERCICIO CORRIENTE
 PROCESO DE GESTIÓN**

DERECHOS CANCELADOS		EJERCICIO 2013			
APLICACIÓN PRESUPUESTARIA	DESCRIPCIÓN	COBROS EN ESPECIE	INSOLVENCIAS	OTRAS CAUSAS	TOTAL DERECHOS CANCELADOS
34101	SERVICIOS ASISTENCIALES PRECIO PUBLICO TELEASISTENCIA				
34109	ENSEÑANZAS ESPECIALES				
34200	P. PCO. SERVICIOS EDUCATIVOS. ESCUELA DE MUSICA				
34201	P. PCO. SERVICIOS EDUCATIVOS. CASA JUVENTUD				
34202	P. PCO. SERVICIOS EDUCATIVOS. CASA DE LA CULTURA				
34203	P. PCO. SERVICIOS EDUCATIVOS. ESC. MUN. DE DANZA				
34300	P. PCO. SERVICIOS DEPORTIVOS. ENTRADAS PISCINAS				
34301	PRECIOS PUBLICOS ESCUELAS DEPORTIVAS				
34302	PRECIO PUBLICO INSTALACIONES DEPORTIVAS				
34303	INGRESOS ABONO TRES CANTOS DEPORTES				
34304	INGRESOS ABONO SENCILLO DEPORTES				
34305	PRECIO PUBLICO ESCUELA DE NATACION				
344	ENTRADAS A ESPECTÁCULOS				
349	OTROS PRECIOS PUBLICOS. INFANCIA				
34900	PRECIO PUBLICO BODAS				
34902	OTROS PRECIOS PUBLICOS				
350	CONTRIBUCIONES ESPECIALES				



**PRESUPUESTO DE INGRESOS. EJERCICIO CORRIENTE
PROCESO DE GESTIÓN**

DERECHOS CANCELADOS		EJERCICIO 2013			
APLICACIÓN PRESUPUESTARIA	DESCRIPCIÓN	COBROS EN ESPECIE	INSOLVENCIAS	OTRAS CAUSAS	TOTAL DERECHOS CANCELADOS
380	REINTEGRO DE AVALES				
389	REINTEGROS DE PRESUPUESTO CERRADO				
391	GESTIÓN DE MULTAS Y SANCIONES				
39104	EXPEDIENTES SANCIONADORES INSPECCIÓN FISCAL				
392	RECARGO DE APREMIO 5 %				
39200	RECARGO DECLARACION EXTEMPORANEA SIN REQUERIMIENTO				
39210	RECARGO APREMIO 10%				
39211	RECARGO EJECUTIVO. 20%				
393	INTERESES DE DEMORA				
39301	INTERESES DE DEMORA INSPECCIÓN FISCAL				
39302	INTERESES POR COMPROB. LIMITADA PLUSVALIA				
397	APROVECHAMIENTO URBANISTICO				
399	INGRESOS DIVERSOS				
39901	INGRESOS CIAS POR GENERACIÓN ELÉCTRICA				
39902	INGRESOS-RECOGIDA DE PAPEL Y ENVASES				
39903	INGRESO RETIRADA RESIDUOS URBANOS (VEHICULOS)				
39904	INDEMNIZACIONES				



**PRESUPUESTO DE INGRESOS. EJERCICIO CORRIENTE
PROCESO DE GESTIÓN**

DERECHOS CANCELADOS		EJERCICIO 2013			
APLICACIÓN PRESUPUESTARIA	DESCRIPCIÓN	COBROS EN ESPECIE	INSOLVENCIAS	OTRAS CAUSAS	TOTAL DERECHOS CANCELADOS
39905	INGRESOS RECOGIDA ELÉCTRICOS Y ELECTRÓNICOS				
39906	INGRESOS POR COSTAS JUDICIALES				
39908	INGRESOS POR COSTAS				
39909	DESCUENTOS VARIOS EN FACTURACION				
39910	INGRESOS POR INCAUTACIÓN FIANZAS				
42000	PATICIPACION RECURSOS DEL ESTADO				
45002	C. AUTONOMA TRANSF. CONVENIOS S. SOCIALES E IGUALDAD				
45030	C. AUTONOMA TRANSF. CONVENIOS EN MATERIA DE EDUCACION				
45050	C. AUTONOMA TRANSF. CONVENIOS EMPLEO Y DESARROLLO LOCAL				
45060	TRANSFERECIAS COMUNIDAD AUTONOMA. AREA DE MUJER				
45080	TRANSFERECIA C.M.CONV. VOLUNTARIADO Y OTRAS TRANSFERENCIAS				
45081	TRANSFERENCIAS CORRIENTES BESCAM				
45090	PROGRAMA DE REQUALIFICACIÓN PROFESIONAL DE DESEMPLEADOS				
455	DE LA ADMINISTRACION GENERAL DE LA COMUNIDAD AUTONOMA				
47	DE EMPRESAS PRIVADAS				
490	FONDO SOCIAL EUROPEO				
520	INTERESES DEPOSITOS				



**PRESUPUESTO DE INGRESOS. EJERCICIO CORRIENTE
PROCESO DE GESTIÓN**

DERECHOS CANCELADOS		EJERCICIO 2013			
APLICACIÓN PRESUPUESTARIA	DESCRIPCIÓN	COBROS EN ESPECIE	INSOLVENCIAS	OTRAS CAUSAS	TOTAL DERECHOS CANCELADOS
537	LIQUIDACIÓN DIVIDENDOS CANAL ISABEL II GESTIÓN, SA				
550	CONCESIONES ADM. CON CONTRAPRESTACION PERIODICA				
552	DERECHO DE SUPERFICIE CON CONTRAPRESTACION PERIODICA				
553	DERECHO DE SUPERFICIE CON CONTRAPRESTACION NO PERIODICA				
599	CONVENIOS URBANISTICOS				
600	SOLARES				
602	PARCELAS SOBREPANTES DE LA VIA PUBLICA				
720	TRANS. DE LA ADMINISTRACION GENERAL DEL ESTADO				
750	DE LA ADMINISTRACION GENERAL DE LA C.A.M.				
831	A MEDIO Y LARGO PLAZO.PRESTAMO TRABAJADORES				
841	DE FIANZAS				
87000	APLICACION PARA FINANCIACION DE CREDITOS EXTRAORDINARIOS				
87010	APLICACION PARA FINANCIACION DE INCORPORACIONES DE CREDITO				
913	DE ENTES DE FUERA DEL SECTOR PUBLICO				
TOTAL					



4.20.A.2.a.III Recaudación neta


**PRESUPUESTO DE INGRESOS. EJERCICIO CORRIENTE
PROCESO DE GESTION**

RECAUDACIÓN NETA		EJERCICIO 2013		
APLICACIÓN PRESUPUESTARIA	DESCRIPCIÓN	RECAUDACIÓN TOTAL	DEVOLUCIONES DE INGRESO	RECAUDACIÓN NETA
11200	IMPUESTO SOBRE BIENES INMUEBLES DE NATURALEZA RUSTICA	8.268,19		8.268,19
11301	IMPUESTO SOBRE BIENES INMUEBLES DE NATURALEZA URBANA	13.221.223,62	52.810,95	13.168.412,67
11500	IMPUESTO SOBRE VEHICULOS DE TRACCION MECANICA	2.005.372,59	10.100,00	1.995.272,59
11600	IMPUESTO SOBRE INCREMENTO VALOR TERRE.NAT.URB.	2.292.177,68	24.237,34	2.267.940,34
11601	PLUSVALIAS. INSPECCION FISCAL	131.743,61	1.372,96	130.370,65
11603	SANCION PLUSVALIA INSPECCION FISCAL			
13000	I.AA.EE.EMPRESARIALES	3.179.873,23	20.954,96	3.158.918,28
13001	IMPUESTO ACTIVIDADES ECONOMICAS. CUOTA NACIONAL	176.928,23		176.928,23
13002	IMPUESTO ACTIVIDADES ECONOMICAS. CUOTA PROVINCIAL	53.205,68		53.205,68
13003	IMPUESTO MUNICIPAL SOBRE GASTOS Suntuarios	143,50		143,50
13004	I.A.E. INSPECCION FISCAL	124.931,13	1.866,99	123.064,14
13006	INTERESES DE DEMORA INSPEC FISCAL IAE		239,89	-239,89
13009	I.A.E. CUOTAS TELEFONIA MOVIL			
18	Impuestos directos extinguidos.			
29000	IMPUESTO SOBRE CONSTRUCCIONES	1.877.340,58	626.750,04	1.250.590,54
29001	ICIO. INSPECCIÓN FISCAL	40.276,26		40.276,26
301	TASA ENGANCHE CANAL DE ISABEL II	46.076,80	3.382,16	42.694,64



**PRESUPUESTO DE INGRESOS. EJERCICIO CORRIENTE
PROCESO DE GESTIÓN**

RECAUDACIÓN NETA		EJERCICIO 2013		
APLICACIÓN PRESUPUESTARIA	DESCRIPCIÓN	RECAUDACIÓN TOTAL	DEVOLUCIONES DE INGRESO	RECAUDACIÓN NETA
302	TASA RECOGIDA BASURAS	194.510,00	260,00	194.250,00
31000	SERVICIOS GENERALES.EXPEDICION DE DOCUMENTOS			
31099	ESCUELAS DEPORTIVAS Y FICHAS (MENORES 3ª EDAD Y NAUTICAS)			
31301	TASA POR UTILIZ. INSTALACIONES DEPORTIVAS	232.456,37	260,70	232.195,67
319	TASA UTILIZACION LOCALES MUNICIPALES	20.455,33		20.455,33
321	LICENCIAS URBANISTICAS	224.269,11	45.597,13	178.671,98
32101	INSPECCION FISCAL TASA LICENCIA URBANISTICA	6.415,07		6.415,07
32104	TASA LICENCIA ACTIVIDAD	125.989,57	16.579,20	109.410,37
323	TASA POR OTROS SERVICIOS URBANISTICOS	586,64		586,64
325	TASA EXPEDICION DOCUMENTOS	15.573,50	88,89	15.484,61
326	TASA RETIRADA VEHICULOS	5.831,01		5.831,01
32900	TASA ACTUACION POLICIA LOCAL	2.162,98	94,46	2.068,52
33099	ALQUILER PISTAS			
331	TASA DE VADOS	483.591,39	1.955,35	481.636,04
33100	TASA POR OCUPACION VIA PUBLICA	72.405,71	71,60	72.334,11
33101	TASA VADOS INSPECCION FISCAL CUOTA TRIBUTARIA			
332	T. UTIL. DOM. PCO. EMPRESAS SERVICIOS (1.5%)	1.365.278,48		1.365.278,48



**PRESUPUESTO DE INGRESOS. EJERCICIO CORRIENTE
PROCESO DE GESTIÓN**

RECAUDACIÓN NETA		EJERCICIO 2013		
APLICACIÓN PRESUPUESTARIA	DESCRIPCIÓN	RECAUDACIÓN TOTAL	DEVOLUCIONES DE INGRESO	RECAUDACIÓN NETA
33201	TASA DOMINIO PÚBLICO. INSPECCION FISCAL			
33202	TASA DOM. PCO. INSPECCION FISCAL INTERESES	51.320,69	145,80	51.174,89
333	Tasa por util privat o aprove esp por emp expl de ser telec			
334	Tasa por apertura de calas y zanjias.			
335	TASA OCUPACION VIA PUBLICA CON TERRAZAS	63.847,19	267,71	63.579,48
33501	TASA PUESTOS Y MERCADILLO	316.154,74		316.154,74
338	COMPENSACION TELEFONICA ESPAÑA, SA			
339	Otras tasas por utilización privativa del dominio público.		22,16	-22,16
33900	TASA UTILIZACION DOMINIO PCO. CAJEROS AUTOMATICOS	9.666,60		9.666,60
33901	OTRAS TASAS DOM. PCO. BARES Y QUIOSCOS	117.904,66		117.904,66
33902	OTRAS TASAS DOMINIO PCO. LOCAL. BP OIL	191.573,66		191.573,66
33903	TASA GESTION TALLERES CENTRO CULTURAL			
34008	COLONIAS Y CAMPAMENTOS			
34097	ESCUELAS DEPORTIVAS MUNICIPALES			
34098	SERVICIOS GENERALES. CARNETS DE USUARIOS			
34099	PRECIO PUBLICO PISCINAS Y ESCUELAS DEPORTIVAS			
341	SERVICIOS ASISTENCIALES. AYUDA A DOMICILIO Y CENTRO DIA	118.133,67	11,76	118.121,91

**PRESUPUESTO DE INGRESOS. EJERCICIO CORRIENTE
PROCESO DE GESTIÓN**

RECAUDACIÓN NETA		EJERCICIO 2013		
APLICACIÓN PRESUPUESTARIA	DESCRIPCIÓN	RECAUDACIÓN TOTAL	DEVOLUCIONES DE INGRESO	RECAUDACIÓN NETA
34101	SERVICIOS ASISTENCIALES PRECIO PUBLICO TELEASISTENCIA	8.064,34	10,00	8.054,34
34109	ENSEBANZAS ESPECIALES			
34200	P. PCO. SERVICIOS EDUCATIVOS. ESCUELA DE MUSICA	366.241,96	758,16	365.483,80
34201	P. PCO. SERVICIOS EDUCATIVOS. CASA JUVENTUD	9.803,04		9.803,04
34202	P. PCO. SERVICIOS EDUCATIVOS. CASA DE LA CULTURA			
34203	P. PCO. SERVICIOS EDUCATIVOS. ESC. MUN. DE DANZA	61.111,57	154,18	60.947,39
34300	P. PCO. SERVICIOS DEPORTIVOS. ENTRADAS PISCINAS	213.776,61	12,80	213.763,81
34301	PRECIOS PUBLICOS ESCUELAS DEPORTIVAS	724.991,79	19.169,44	705.822,35
34302	PRECIO PUBLICO INSTALACIONES DEPORTIVAS	5.608,35	132,28	5.476,07
34303	INGRESOS ABONO TRES CANTOS DEPORTES	297.950,77	750,85	297.199,92
34304	INGRESOS ABONO SENCILLO DEPORTES	124.685,35	252,25	124.433,10
34305	PRECIO PUBLICO ESCUELA DE NATACION	102.137,26	661,60	101.475,66
344	ENTRADAS A ESPECTÁCULOS	65.445,58	82,20	65.363,38
349	OTROS PRECIOS PUBLICOS. INFANCIA	2.760,00	48,00	2.712,00
34900	PRECIO PUBLICO BODAS	11.025,78		11.025,78
34902	OTROS PRECIOS PUBLICOS	9.573,12		9.573,12
350	CONTRIBUCIONES ESPECIALES			



**PRESUPUESTO DE INGRESOS. EJERCICIO CORRIENTE
PROCESO DE GESTION**

RECAUDACIÓN NETA			EJERCICIO 2013	
APLICACIÓN PRESUPUESTARIA	DESCRIPCIÓN	RECAUDACIÓN TOTAL	DEVOLUCIONES DE INGRESO	RECAUDACIÓN NETA
380	REINTEGRO DE AVALES	2.800,00		2.800,00
389	REINTEGROS DE PRESUPUESTO CERRADO	28.817,38		28.817,38
391	GESTIÓN DE MULTAS Y SANCIONES	205.415,33	1.800,00	203.615,33
39104	EXPEDIENTES SANCIONADORES INSPECCIÓN FISCAL	2.384,31		2.384,31
392	RECARGO DE APREMIO 5 %	20.745,55	84,03	20.661,52
39200	RECARGO DECLARACION EXTEMPORANEA SIN REQUERIMIENTO	896,84		896,84
39210	RECARGO APREMIO 10%	41.779,13		41.779,13
39211	RECARGO EJECUTIVO. 20%	164.837,57	286,39	164.551,18
393	INTERESES DE DEMORA	100.948,86	1.761,68	99.187,18
39301	INTERESES DE DEMORA INSPECCIÓN FISCAL	5.161,85		5.161,85
39302	INTERESES POR COMPROB. LIMITADA PLUSVALIA	244,54		244,54
397	APROVECHAMIENTO URBANISTICO			
399	INGRESOS DIVERSOS	19.075,32		19.075,32
39901	INGRESOS CIAS POR GENERACIÓN ELÉCTRICA	2.870,34		2.870,34
39902	INGRESOS-RECOGIDA DE PAPEL Y ENVASES	243.798,45		243.798,45
39903	INGRESO RETIRADA RESIDUOS URBANOS (VEHICULOS)	3.296,99		3.296,99
39904	INDEMNIZACIONES	5.569,35		5.569,35



**PRESUPUESTO DE INGRESOS. EJERCICIO CORRIENTE
PROCESO DE GESTION**

RECAUDACIÓN NETA		EJERCICIO 2013		
APLICACIÓN PRESUPUESTARIA	DESCRIPCIÓN	RECAUDACIÓN TOTAL	DEVOLUCIONES DE INGRESO	RECAUDACIÓN NETA
39905	INGRESOS RECOGIDA ELÉCTRICOS Y ELECTRÓNICOS	1.246,22		1.246,22
39906	INGRESOS POR COSTAS JUDICIALES	3.553,84		3.553,84
39908	INGRESOS POR COSTAS	26.242,26	55,37	26.186,89
39909	DESCUENTOS VARIOS EN FACTURACION	5.839,23		5.839,23
39910	INGRESOS POR INCAUTACIÓN FIANZAS			
42000	PATICIPACION RECURSOS DEL ESTADO	7.758.316,44	47.495,90	7.710.820,54
45002	C. AUTONOMA TRANSF. CONVENIOS S. SOCIALES E IGUALDAD	397.725,86		397.725,86
45030	C. AUTONOMA TRANSF. CONVENIOS EN MATERIA DE EDUCACION	370.836,06		370.836,06
45050	C. AUTONOMA TRANSF. CONVENIOS EMPLEO Y DESARROLLO LOCAL	51.804,49	251,44	51.553,05
45060	TRANSFERENCIAS COMUNIDAD AUTONOMA. AREA DE MUJER	105.088,28		105.088,28
45080	TRANSFERENCIA C.M.CONV. VOLUNTARIADO Y OTRAS TRANSFERENCIAS	27.667,82		27.667,82
45081	TRANSFERENCIAS CORRIENTES BESCAM	629.420,00	112.595,97	516.824,03
45090	PROGRAMA DE RECUALIFICACIÓN PROFESIONAL DE DESEMPLEADOS			
455	DE LA ADMINISTRACION GENERAL DE LA COMUNIDAD AUTONOMA			
47	DE EMPRESAS PRIVADAS	387,20		387,20
490	FONDO SOCIAL EUROPEO	11.708,20	8.321,60	3.386,60
520	INTERESES DEPOSITOS	9.555,49		9.555,49



**PRESUPUESTO DE INGRESOS. EJERCICIO CORRIENTE
PROCESO DE GESTION**

RECAUDACIÓN NETA			EJERCICIO 2013	
APLICACIÓN PRESUPUESTARIA	DESCRIPCIÓN	RECAUDACIÓN TOTAL	DEVOLUCIONES DE INGRESO	RECAUDACIÓN NETA
537	LIQUIDACIÓN DIVIDENDOS CANAL ISABEL II GESTIÓN, SA	148.782,56		148.782,56
550	CONCESIONES ADM. CON CONTRAPRESTACION PERIODICA			
552	DERECHO DE SUPERFICIE CON CONTRAPRESTACION PERIODICA			
553	DERECHO DE SUPERFICIE CON CONTRAPRESTACION NO PERIODICA			
599	CONVENIOS URBANISTICOS			
600	SOLARES			
602	PARCELAS SOBREVANTES DE LA VIA PUBLICA			
720	TRANS. DE LA ADMINISTRACION GENERAL DEL ESTADO		272,88	-272,88
750	DE LA ADMINISTRACION GENERAL DE LA C.A.M.	27.066,14		27.066,14
831	A MEDIO Y LARGO PLAZO.PRESTAMO TRABAJADORES	40.725,24		40.725,24
841	DE FIANZAS			
87000	APLICACION PARA FINANCIACION DE CREDITOS EXTRAORDINARIOS			
87010	APLICACION PARA FINANCIACION DE INCORPORACIONES DE CREDITO			
913	DE ENTES DE FUERA DEL SECTOR PUBLICO			
TOTAL		39.243.470,13	1.002.037,06	38.241.433,07

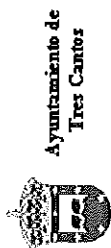


4.20.A.2. b) Devoluciones de ingresos.



**PRESUPUESTO DE INGRESOS. EJERCICIO CORRIENTE
PROCESO DE GESTION**

DEVOLUCIONES DE INGRESOS						EJERCICIO 2013		
APLIC. PRESUPUEST.	DESCRIPCIÓN	PENDIENTE DE PAGO A 1 DE ENERO	MODIFICACIONES AL SALDO INICIAL Y ANULACIONES	RECONOCIDAS EN EL EJERCICIO	TOTAL DEVOLUCIONES RECONOCIDAS	PRESCRIPCIONES	PAGADAS EN EL EJERCICIO	PENDIENTE DE PAGO A 31 DE DICIEMBRE
11200	IMPUESTO SOBRE BIENES INMUEBLES DE NATURALEZA	120,11			120,11			120,11
11301	IMPUESTO SOBRE BIENES INMUEBLES DE NATURALEZA	60.476,06		951,69	61.427,75		52.810,95	8.616,80
11500	IMPUESTO SOBRE VEHICULOS DE TRACCION MECANICA	6.680,58		10.193,87	16.874,45		10.100,00	6.774,45
11600	IMPUESTO SOBRE INCREMENTO VALOR TERREINAT.URB.	37.358,07		2.079,80	39.437,87		24.237,34	15.200,53
11601	PLUSVALIAS. INSPECCION FISCAL			74.963,09	74.963,09		1.372,96	73.590,13
11603	SANCION PLUSVALIA INSPECCION FISCAL	18,30			18,30			18,30
13000	I.AA.EE.EMPRESARIALES	29.370,27		7.098,85	36.469,12		20.954,95	15.514,17
13001	IMPUESTO ACTIVIDADES ECONOMICAS. CUOTA NACIONAL							
13002	IMPUESTO ACTIVIDADES ECONOMICAS. CUOTA PROVINCIAL							
13003	IMPUESTO MUNICIPAL SOBRE GASTOS Suntuarios							
13004	I.A.E. INSPECCION FISCAL	1.866,99			1.866,99		1.866,99	
13006	INTERESES DE DEMORA INSPECCION FISCAL IAE	239,89			239,89		239,89	
13009	I.A.E. CUOTAS TELEFONIA MOVIL							
18	Impuestos directos extinguidos.	2.780,06			2.780,06			2.780,06
29000	IMPUESTO SOBRE CONSTRUCCIONES	214.412,98		442.728,99	657.141,97		626.750,04	30.391,93
29001	ICIO. INSPECCIÓN FISCAL							
301	TASA ENGANCHE CANAL DE ISABEL II	3.947,36			3.947,36		3.382,16	565,20




**PRESUPUESTO DE INGRESOS. EJERCICIO CORRIENTE
 PROCESO DE GESTION**

DEVOLUCIONES DE INGRESOS							EJERCICIO 2013	
APLIC. PRESUPUEST.	DESCRIPCIÓN	PENDIENTE DE PAGO A 1 DE ENERO	MODIFICACIONES AL SALDO INICIAL Y ANULACIONES	RECONOCIDAS EN EL EJERCICIO	TOTAL DEVOLUCIONES RECONOCIDAS	PRESCRIPCIONES	PAGADAS EN EL EJERCICIO	PENDIENTE DE PAGO A 31 DE DICIEMBRE
302	TASA RECOGIDA BASURAS			320,00	320,00		260,00	60,00
31000	SERVICIOS GENERALES. EXPEDICION DE	496,78			496,78			496,78
31099	ESCUELAS DEPORTIVAS Y FICHAS (MENORES 3ª EDAD Y NAUTICAS)	6,01			6,01			6,01
31301	TASA POR UTILIZ. INSTALACIONES DEPORTIVAS			265,70	265,70		260,70	5,00
319	TASA UTILIZACION LOCALES MUNICIPALES							
321	LICENCIAS URBANISTICAS	46.352,52		8.707,78	55.060,30		45.597,13	9.463,17
32101	INSPECCION FISCAL TASA LICENCIA URBANISTICA							
32104	TASA LICENCIA ACTIVIDAD	28.073,00		7.330,15	35.403,15		16.579,20	18.823,95
323	TASA POR OTROS SERVICIOS URBANISTICOS							
325	TASA EXPEDICION DOCUMENTOS	13,39		75,50	88,89		88,89	
326	TASA RETIRADA VEHICULOS							
32900	TASA ACTUACION POLICIA LOCAL			134,46	134,46		94,46	40,00
33099	ALQUILER PISTAS	7,51			7,51			7,51
331	TASA DE VADOS	1.401,41		1.955,35	3.356,76		1.955,35	1.401,41
33100	TASA POR OCUPACION VIA PUBLICA	476,65		71,60	548,25		71,60	476,65
33101	TASA VADOS INSPECCION FISCAL CUOTA TRIBUTARIA	26,50			26,50			26,50
332	T. UTIL. DOM. PCO. EMPRESAS SERVICIOS (1.5%)			1.143,16	1.143,16			1.143,16




**PRESUPUESTO DE INGRESOS. EJERCICIO CORRIENTE
PROCESO DE GESTIÓN**

DEVOLUCIONES DE INGRESOS		EJERCICIO 2013						
APLIC. PRESUPUEST.	DESCRIPCIÓN	PENDIENTE DE PAGO A 1 DE ENERO	MODIFICACIONES AL SALDO INICIAL Y ANULACIONES	RECONOCIDAS EN EL EJERCICIO	TOTAL DEVOLUCIONES RECONOCIDAS	PRESCRIPCIONES	PAGADAS EN EL EJERCICIO	PENDIENTE DE PAGO A 31 DE DICIEMBRE
33201	TASA DOMINIO PÚBLICO.	50,48			50,48			50,48
33202	INSPECCIÓN FISCAL	1.710,38			1.710,38			1.710,38
333	FISCAL INTERESES	177,30			177,30			177,30
334	Tasa por util privat o aprove esp por emp expl de ser telec	42,07			42,07			42,07
335	Tasa por apertura de calas y zanjas.	42,07			42,07			42,07
33501	TASA OCUPACION VIA PUBLICA CON TERRAZAS	686,66		2.119,79	2.806,45		145,80	2.660,65
33501	TASA PUESTOS Y MERCADILLO	103,38		267,71	371,09		267,71	103,38
338	COMPENSACION TELEFONICA							
339	ESPAÑA. SA							
339	Otras tasas por utilización privativa del dominio público.	1.829,52			1.829,52		22,16	1.807,36
33900	TASA UTILIZACION DOMINIO PCO.	671,30			671,30			671,30
33901	CAJEROS AUTOMATICOS							
33901	OTRAS TASAS DOM. PCO. BARES Y QUIOSCOS	0,53			0,53			0,53
33902	OTRAS TASAS DOMINIO PCO.							
33903	LOCAL. BP OIL							
33903	TASA GESTION TALLERES CENTRO CULTURAL							
34008	COLONIAS Y CAMPAMENTOS	114,19			114,19			114,19
34097	ESCUELAS DEPORTIVAS	284,46			284,46			284,46
34098	MUNICIPALES							
34098	SERVICIOS GENERALES. CARNETS DE USUARIOS	45,30			45,30			45,30
34099	PRECIO PUBLICO PISCINAS Y ESCUELAS DEPORTIVAS	332,08			332,08			332,08
341	SERVICIOS ASISTENCIALES. AYUDA A DOMICILIO Y CENTRO DIA			11,76	11,76		11,76	



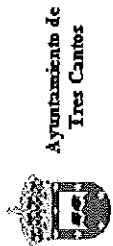
**PRESUPUESTO DE INGRESOS. EJERCICIO CORRIENTE
PROCESO DE GESTIÓN**

DEVOLUCIONES DE INGRESOS		EJERCICIO 2013						
APLIC. PRESUPUEST.	DESCRIPCIÓN	PENDIENTE DE PAGO A 1 DE ENERO	MODIFICACIONES AL SALDO INICIAL Y ANULACIONES	RECONOCIDAS EN EL EJERCICIO	TOTAL DEVOLUCIONES RECONOCIDAS	PRESCRIPCIONES	PAGADAS EN EL EJERCICIO	PENDIENTE DE PAGO A 31 DE DICIEMBRE
34101	SERVICIOS ASISTENCIALES PRECIO PUBLICO TELEASISTENCIA ENSEÑANZAS ESPECIALES			10,00	10,00		10,00	
34109		75,12			75,12			75,12
34200	P. PCO. SERVICIOS EDUCATIVOS. ESCUELA DE MUSICA	510,09		758,16	1.268,25		758,16	510,09
34201	P. PCO. SERVICIOS EDUCATIVOS. CASA JUVENTUD	444,16			444,16			444,16
34202	P. PCO. SERVICIOS EDUCATIVOS. CASA DE LA CULTURA	127,72			127,72			127,72
34203	P. PCO. SERVICIOS EDUCATIVOS. ESC. MUN. DE DANZA	150,25		164,18	314,43		164,18	150,25
34300	P. PCO. SERVICIOS DEPORTIVOS. ENTRADAS PISCINAS			22,10	22,10		12,80	9,30
34301	PRECIOS PUBLICOS ESCUELAS DEPORTIVAS	48,59		19,460,76	19,509,35		19,169,44	339,91
34302	PRECIO PUBLICO INSTALACIONES DEPORTIVAS			132,28	132,28		132,28	
34303	INGRESOS ABONO TRES CANTOS DEPORTES			974,80	974,80		750,85	223,95
34304	INGRESOS ABONO SENCILLO DEPORTES			252,25	252,25		252,25	
34305	PRECIO PUBLICO ESCUELA DE NATACION			661,60	661,60		661,60	
344	ENTRADAS A ESPECTÁCULOS	18,03		82,20	100,23		82,20	18,03
349	OTROS PRECIOS PUBLICOS. INFANCIA			48,00	48,00		48,00	
34900	PRECIO PUBLICO BODAS							
34902	OTROS PRECIOS PUBLICOS							
350	CONTRIBUCIONES ESPECIALES	599,73			599,73			599,73



**PRESUPUESTO DE INGRESOS. EJERCICIO CORRIENTE
PROCESO DE GESTIÓN**

DEVOLUCIONES DE INGRESOS							EJERCICIO 2013	
APLIC. PRESUPUEST.	DESCRIPCIÓN	PENDIENTE DE PAGO A 1 DE ENERO	MODIFICACIONES AL SALDO INICIAL Y ANULACIONES	RECONOCIDAS EN EL EJERCICIO	TOTAL DEVOLUCIONES RECONOCIDAS	PRESCRIPCIONES	PAGADAS EN EL EJERCICIO	PENDIENTE DE PAGO A 31 DE DICIEMBRE
380	REINTEGRO DE AVALES							
389	REINTEGROS DE PRESUPUESTO CERRADO	54,10						
391	GESTIÓN DE MULTAS Y SANCIONES			1.800,00	1.854,10		1.800,00	54,10
39104	EXPEDIENTES SANCIONADORES							
392	INSPECCIÓN FISCAL RECARGO DE APREMIO 5 %	566,20		62,48	628,68		84,03	544,65
39200	RECARGO DECLARACION EXTEMPORANEA SIN							
39210	RECARGO APREMIO 10%							
39211	RECARGO EJECUTIVO. 20%	20,00		417,95	437,95		286,39	151,56
393	INTERESES DE DEMORA	483,41		1.820,57	2.303,98		1.761,68	542,30
39301	INTERESES DE DEMORA							
39302	INSPECCION FISCAL INTERESES POR COMPROB. LIMITADA PLUSVALIA							
397	APROVECHAMIENTO URBANISTICO							
399	INGRESOS DIVERSOS							
39901	INGRESOS CIAS POR GENERACIÓN ELÉCTRICA							
39902	INGRESOS-RECOGIDA DE PAPEL Y ENVASES							
39903	INGRESO RETIRADA RESIDUOS URBANOS (VEHICULOS)							
39904	INDEMNIZACIONES							



**PRESUPUESTO DE INGRESOS. EJERCICIO CORRIENTE
 PROCESO DE GESTION**

DEVOLUCIONES DE INGRESOS							EJERCICIO 2013	
APLIC. PRESUPUEST.	DESCRIPCIÓN	PENDIENTE DE PAGO A 1 DE ENERO	MODIFICACIONES AL SALDO INICIAL Y ANULACIONES	RECONOCIDAS EN EL EJERCICIO	TOTAL DEVOLUCIONES RECONOCIDAS	PRESCRIPCIONES	PAGADAS EN EL EJERCICIO	PENDIENTE DE PAGO A 31 DE DICIEMBRE
39905	INGRESOS RECOGIDA ELÉCTRICOS Y ELECTRÓNICOS							
39906	INGRESOS POR COSTAS JUDICIALES	140,52		86,47	226,99		55,37	171,62
39908	INGRESOS POR COSTAS							
39909	DESCUENTOS VARIOS EN FACTURACION							
39910	INGRESOS POR INCAUTACIÓN FIANZAS							
42000	PATICIPACION RECURSOS DEL ESTADO			47,495,90	47,495,90		47,495,90	
45002	C. AUTONOMIA TRANSF. CONVENIOS S. SOCIALES E							
45030	C. AUTONOMIA TRANSF. CONVENIOS EN MATERIA DE							
45050	C. AUTONOMIA TRANSF. CONVENIOS EMPLEO Y			251,44	251,44		251,44	
45060	TRANSFERENCIAS COMUNIDAD AUTONOMA. AREA DE MUJER							
45080	TRANSFERENCIA C.M.CONV. VOLUNTARIADO Y OTRAS							
45081	TRANSFERENCIAS CORRIENTES BESCAM			112.595,97	112.595,97		112.595,97	
45090	PROGRAMA DE RECALIFICACIÓN PROFESIONAL DE DESEMPLEADOS DE LA ADMINISTRACION GENERAL DE LA COMUNIDAD AUTONOMA DE EMPRESAS PRIVADAS							
455								
47								
490	FONDO SOCIAL EUROPEO			8.321,60	8.321,60		8.321,60	
520	INTERESES DEPOSITOS							



**PRESUPUESTO DE INGRESOS. EJERCICIO CORRIENTE
PROCESO DE GESTION**

DEVOLUCIONES DE INGRESOS		EJERCICIO 2013						
APLIC. PRESUPUEST.	DESCRIPCIÓN	PENDIENTE DE PAGO A 1 DE ENERO	MODIFICACIONES AL SALDO INICIAL Y ANULACIONES	RECONOCIDAS EN EL EJERCICIO	TOTAL DEVOLUCIONES RECONOCIDAS	PRESCRIPCIONES	PAGADAS EN EL EJERCICIO	PENDIENTE DE PAGO A 31 DE DICIEMBRE
537	LIQUIDACIÓN DIVIDENDOS CANAL ISABEL II GESTIÓN. SA							
550	CONCESIONES ADM. CON CONTRAPRESTACION PERIODICA							
552	DERECHO DE SUPERFICIE CON CONTRAPRESTACION PERIODICA							
553	DERECHO DE SUPERFICIE CON CONTRAPRESTACION NO CONVENIOS URBANISTICOS							
599	CONVENIOS URBANISTICOS							
600	SOLARES							
602	PARCELAS SOBRRANTES DE LA VÍA PÚBLICA							
720	TRANS. DE LA ADMINISTRACION GENERAL DEL ESTADO			272.88	272.88		272.88	
750	DE LA ADMINISTRACION GENERAL DE LA C.A.M.							
831	A MEDIO Y LARGO PLAZO.PRESTAMIO TRABAJADORES DE FIANZAS							
841								
87000	APLICACION PARA FINANCIACION DE CREDITOS EXTRAORDINARIOS							
87010	APLICACION PARA FINANCIACION DE INCORPORACIONES DE DE ENTES DE FUERA DEL SECTOR PÚBLICO							
913								
	TOTAL	443.410,01		756.110,84	1.199.520,85		1.002.037,06	197.483,79



4.20.A.2. c) Compromisos de ingresos.




**PRESUPUESTO DE INGRESOS. EJERCICIO CORRIENTE
PROCESO DE GESTION**

COMPROMISOS CONCERTADOS		COMPROMISOS CONCERTADOS			EJERCICIO 2013	
APLICACIÓN PRESUPUESTARIA	DESCRIPCIÓN	INCORPORADOS DE PTOS. CERRADOS	EN EL EJERCICIO		COMPROMISOS REALIZADOS	COMPROMISOS PENDIENTES DE REALIZAR A 31 DE DICIEMBRE
			TOTAL			
11200	IMPUESTO SOBRE BIENES INMUJEBLES DE NATURALEZA RUSTICA					
11301	IMPUESTO SOBRE BIENES INMUJEBLES DE NATURALEZA URBANA					
11500	IMPUESTO SOBRE VEHICULOS DE TRACCION MECANICA					
11600	IMPUESTO SOBRE INCREMENTO VALOR TERRE.NAT.URB.					
11601	PLUSVALIAS. INSPECCION FISCAL					
11603	SANCION PLUSVALIA INSPECCION FISCAL					
13000	I.AA.EE.EMPRESARIALES					
13001	IMPUESTO ACTIVIDADES ECONOMICAS. CUOTA NACIONAL					
13002	IMPUESTO ACTIVIDADES ECONOMICAS. CUOTA PROVINCIAL					
13003	IMPUESTO MUNICIPAL SOBRE GASTOS SUNTUARIOS					
13004	I.A.E. INSPECCION FISCAL					
13006	INTERESES DE DEMORA INSPEC FISCAL IAE					
13009	I.A.E. CUOTAS TELEFONIA MOVIL					
18	Impuestos directos extinguidos.					
29000	IMPUESTO SOBRE CONSTRUCCIONES					
29001	ICIO. INSPECCIÓN FISCAL					

**PRESUPUESTO DE INGRESOS. EJERCICIO CORRIENTE
PROCESO DE GESTIÓN**

APLICACIÓN PRESUPUESTARIA	DESCRIPCIÓN	COMPROMISOS CONCERTADOS			EJERCICIO 2013	
		INCORPORADOS DE PTOS. CERRADOS	EN EL EJERCICIO	TOTAL	COMPROMISOS REALIZADOS	COMPROMISOS PENDIENTES DE REALIZAR A 31 DE DICIEMBRE
301	TASA ENGANCHE CANAL DE ISABEL II					
302	TASA RECOGIDA BASURAS					
31000	SERVICIOS GENERALES, EXPEDICION DE DOCUMENTOS					
31099	ESCUELAS DEPORTIVAS Y FICHAS (MENORES 3ª EDAD Y NAUTICAS)					
31301	TASA POR UTILIZ. INSTALACIONES DEPORTIVAS					
319	TASA UTILIZACION LOCALES MUNICIPALES					
321	LICENCIAS URBANISTICAS					
32101	INSPECCION FISCAL TASA LICENCIA URBANISTICA					
32104	TASA LICENCIA ACTIVIDAD					
323	TASA POR OTROS SERVICIOS URBANISTICOS					
325	TASA EXPEDICION DOCUMENTOS					
326	TASA RETIRADA VEHICULOS					
32900	TASA ACTUACION POLICIA LOCAL					
33099	ALQUILER PISTAS					
331	TASA DE VADOS					
33100	TASA POR OCUPACION VIA PUBLICA					



**PRESUPUESTO DE INGRESOS. EJERCICIO CORRIENTE
 PROCESO DE GESTIÓN**

APLICACIÓN PRESUPUESTARIA	DESCRIPCIÓN	COMPROMISOS CONCERTADOS			EJERCICIO 2013	
		INCORPORADOS DE PTOS. CERRADOS	EN EL EJERCICIO	TOTAL	COMPROMISOS REALIZADOS	COMPROMISOS PENDIENTES DE REALIZAR A 31 DE DICIEMBRE
33101	TASA VADOS INSPECCION FISCAL					
332	CUOTA TRIBUTARIA					
33201	T. UTIL. DOM. PCO. EMPRESAS SERVICIOS (1.5%)					
33202	TASA DOMINIO PÚBLICO. INSPECCIÓN FISCAL					
333	TASA DOM. PCO. INSPECCION FISCAL INTERESES					
334	Tasa por utili privat o aprove esp por emp expl de ser telec Tasa por apertura de calas y zanjas.					
335	TASA OCUPACION VIA PUBLICA CON TERRAZAS					
33501	TASA PUESTOS Y MERCADILLO					
338	COMPENSACION TELEFONICA ESPAÑA, SA					
339	Otras tasas por utilización privativa del dominio público.					
33900	TASA UTILIZACION DOMINIO PCO. CAJEROS AUTOMATICOS					
33901	OTRAS TASAS DOM. PCO. BARES Y QUIOSCOS					
33902	OTRAS TASAS DOMINIO PCO. LOCAL. BP OIL					
33903	TASA GESTION TALLERES CENTRO CULTURAL					
34008	COLONIAS Y CAMPAMENTOS					
34097	ESCUELAS DEPORTIVAS MUNICIPALES					



**PRESUPUESTO DE INGRESOS. EJERCICIO CORRIENTE
PROCESO DE GESTIÓN**

COMPROMISOS CONCERTADOS		DESCRIPCIÓN	COMPROMISOS CONCERTADOS		COMPROMISOS REALIZADOS	COMPROMISOS PENDIENTES DE REALIZAR A 31 DE DICIEMBRE
			INCORPORADOS DE PTOS. CERRADOS	EN EL EJERCICIO		
34098		SERVICIOS GENERALES. CARNETS DE USUARIOS				
34099		PRECIO PUBLICO PISCINAS Y ESCUELAS DEPORTIVAS				
341		SERVICIOS ASISTENCIALES. AYUDA A DOMICILIO Y CENTRO DIA				
34101		SERVICIOS ASISTENCIALES PRECIO PUBLICO TELEASISTENCIA				
34109		ENSEÑANZAS ESPECIALES				
34200		P. PCO. SERVICIOS EDUCATIVOS. ESCUELA DE MUSICA				
34201		P. PCO. SERVICIOS EDUCATIVOS. CASA JUVENTUD				
34202		P. PCO. SERVICIOS EDUCATIVOS. CASA DE LA CULTURA				
34203		P. PCO. SERVICIOS EDUCATIVOS. ESC. MUN. DE DANZA				
34300		P. PCO. SERVICIOS DEPORTIVOS. ENTRADAS PISCINAS				
34301		PRECIOS PUBLICOS ESCUELAS DEPORTIVAS				
34302		PRECIO PUBLICO INSTALACIONES DEPORTIVAS				
34303		INGRESOS ABONO TRES CANTOS DEPORTES				
34304		INGRESOS ABONO SENCILLO DEPORTES				
34305		PRECIO PUBLICO ESCUELA DE NATACION				
344		ENTRADAS A ESPECTÁCULOS				

**PRESUPUESTO DE INGRESOS. EJERCICIO CORRIENTE
PROCESO DE GESTIÓN**

APLICACIÓN PRESUPUESTARIA	DESCRIPCIÓN	COMPROMISOS CONCERTADOS		COMPROMISOS REALIZADOS	COMPROMISOS PENDIENTES DE REALIZAR A 31 DE DICIEMBRE
		EJERCICIO 2013			
		INCORPORADOS DE PTOS. CERRADOS	EN EL EJERCICIO TOTAL		
349	OTROS PRECIOS PUBLICOS. INFANCIA				
34900	PRECIO PUBLICO BODAS				
34902	OTROS PRECIOS PUBLICOS				
350	CONTRIBUCIONES ESPECIALES				
380	REINTEGRO DE AVALES				
389	REINTEGROS DE PRESUPUESTO CERRADO				
391	GESTIÓN DE MULTAS Y SANCIONES				
39104	EXPEDIENTES SANCIONADORES				
392	INSPECCIÓN FISCAL RECARGO DE APREMIO 5 %				
39200	RECARGO DECLARACION EXTEMPORANEA SIN REQUERIMIENTO				
39210	RECARGO APREMIO 10%				
39211	RECARGO EJECUTIVO. 20%				
393	INTERESES DE DEMORA				
39301	INTERESES DE DEMORA INSPECCIÓN FISCAL				
39302	INTERESES POR COMPROB. LIMITADA PLUSVALIA				
397	APROVECHAMIENTO URBANISTICO				



**PRESUPUESTO DE INGRESOS. EJERCICIO CORRIENTE
PROCESO DE GESTIÓN**

COMPROMISOS CONCERTADOS		DESCRIPCIÓN	COMPROMISOS CONCERTADOS		COMPROMISOS REALIZADOS	COMPROMISOS PENDIENTES DE REALIZAR A 31 DE DICIEMBRE
			INCORPORADOS DE PTOS. CERRADOS	EN EL EJERCICIO		
399		INGRESOS DIVERSOS				
39901		INGRESOS CIAS POR GENERACIÓN ELÉCTRICA				
39902		INGRESOS-RECOGIDA DE PAPEL Y ENVASES				
39903		INGRESO RETIRADA RESIDUOS URBANOS (VEHICULOS)				
39904		INDEMNIZACIONES				
39905		INGRESOS RECOGIDA ELÉCTRICOS Y ELECTRÓNICOS				
39906		INGRESOS POR COSTAS JUDICIALES				
39908		INGRESOS POR COSTAS				
39909		DESCUENTOS VARIOS EN FACTURACION				
39910		INGRESOS POR INCAUTACIÓN FIANZAS				
42000		PATICIPACION RECURSOS DEL ESTADO				
45002		C.AUTONOMA TRANSF. CONVENIOS S. SOCIALES E IGUALDAD				
45030		C.AUTONOMA TRANSF. CONVENIOS EN MATERIA DE EDUCACION				
45050		C.AUTONOMA TRANSF. CONVENIOS EMPLEO Y DESARROLLO LOCAL				
45060		TRANSFERENCIAS COMUNIDAD AUTONOMA. AREA DE MUJER				
45080		TRANSFERENCIA C.M.CONV. VOLUNTARIADO Y OTRAS				



**PRESUPUESTO DE INGRESOS. EJERCICIO CORRIENTE
PROCESO DE GESTIÓN**

COMPROMISOS CONCERTADOS		COMPROMISOS CONCERTADOS			EJERCICIO 2013	
		INCORPORADOS DE PTOS. CERRADOS	EN EL EJERCICIO	TOTAL	COMPROMISOS REALIZADOS	COMPROMISOS PENDIENTES DE REALIZAR A 31 DE DICIEMBRE
45081	TRANSFERENCIAS CORRIENTES BESCAM					
45090	PROGRAMA DE RECALIFICACIÓN PROFESIONAL DE DESEMPLEADOS					
455	DE LA ADMINISTRACION GENERAL DE LA COMUNIDAD AUTONOMA	412.541,20		412.541,20		412.541,20
47	DE EMPRESAS PRIVADAS					
490	FONDO SOCIAL EUROPEO					
520	INTERESES DEPOSITOS					
537	LIQUIDACIÓN DIVIDENDOS CANAL ISABEL II GESTIÓN. SA					
550	CONCESIONES ADM. CON					
552	CONTRAPRESTACION PERIODICA DERECHO DE SUPERFICIE CON					
553	CONTRAPRESTACION PERIODICA DERECHO DE SUPERFICIE CON					
599	CONTRAPRESTACION NO PERIODICA CONVENIOS URBANISTICOS					
600	SOLARES					
602	PARCELAS SOBANTES DE LA VIA PUBLICA					
720	TRANS. DE LA ADMINISTRACION GENERAL DEL ESTADO					
750	DE LA ADMINISTRACION GENERAL DE LA C.A.M.	7.597,03		7.597,03		7.597,03
831	A MEDIO Y LARGO PLAZO.PRESTAMO TRABAJADORES					



**PRESUPUESTO DE INGRESOS. EJERCICIO CORRIENTE
PROCESO DE GESTIÓN**

COMPROMISOS CONCERTADOS		DESCRIPCIÓN	COMPROMISOS CONCERTADOS		EJERCICIO 2013	
			INCORPORADOS DE PTOS. CERRADOS	EN EL EJERCICIO	COMPROMISOS REALIZADOS	COMPROMISOS PENDIENTES DE REALIZAR A 31 DE DICIEMBRE
841	DE FIANZAS					
87000	APLICACION PARA FINANCIACION DE CREDITOS EXTRAORDINARIOS					
87010	APLICACION PARA FINANCIACION DE INCORPORACIONES DE CREDITO					
913	DE ENTES DE FUERA DEL SECTOR PUBLICO					
TOTAL			420.138,23	420.138,23	420.138,23	



4.20.B. Ejercicio Cerrado.

- 4.20.B.1. OBLIGACIONES DE PRESUPUESTO CERRADO.
- 4.20.B.2. DERECHOS DE COBRO DE PRESUPUESTO CERRADO (1ª parte)
- 4.20.B.3. DERECHOS DE COBRO DE PRESUPUESTO CERRADO (2ª parte)
- 4.20.B.4. VARIACIÓN DE RESULTADOS EJERCICIOS ANTERIORES.

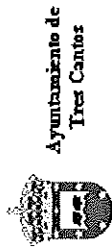


4.20.B.1. OBLIGACIONES DE PRESUPUESTO CERRADO

EJERCICIOS CERRADOS
OBLIGACIONES DE PRESUPUESTOS CERRADOS

EJERCICIO 2013

Aplic. Presupuestaria	Descripción	Obligaciones pendientes de pago a 1 de Enero	Modificaciones saldo inicial y anulaciones	Total Obligaciones	Prescripciones	Pagos realizados	Obligaciones pendientes de pago a 31 de Diciembre
2004.2006.321.22707	TRABAJOS CON OTRAS EMPRESAS	3.750,00	-3.750,00				
2008.2004.920.22200	TELEFONICAS	57,68	-57,68				
2008.2005.130.214	MANTENIMIENTO Y REPARACION VEHICULOS	11,60	-11,60				
2008.2005.130.22611	GASTOS DIVERSOS CONVENIO	62,70	-62,70				
2008.2006.321.470	TRANSFERENCIAS ESCUELAS INFANTILES	4,10		4,10			4,10
2008.3001.151.22101	AGUA	34.480,84	-30.213,49	4.267,35		4.267,35	
2008.3004.151.22604	JURIDICOS	3.480,00	-3.480,00				
2008.5000.331.224	PRIMAS DE SEGUROS	0,07		0,07			0,07
2009.2004.920.22707	TRABAJOS CON OTRAS EMPRESAS	77,11	-77,11				
2009.2007.920.22200	COMUNICACIONES	229,68	-229,68				
2009.3001.151.22101	AGUA	52.002,54	-52.002,54				
2009.4002.924.202	EDIFICIOS Y OTRAS CONSTRUCCIONES	3.344,65		3.344,65		3.344,65	
2009.4009.924.22707	TRABAJOS REALIZADOS POR OTRAS EMPRESAS. FAMILIA	3.699,19	-3.699,19				
2009.4012.232.22708	CONVENIO CM-FMIM-ASISPA (TELEASISTENCIA)	29,80	-29,80				
2009.5003.340.22707	TRABAJOS REALIZADOS POR OTRAS EMPRESAS	278,40	-278,40				



**EJERCICIOS CERRADOS
OBLIGACIONES DE PRESUPUESTOS CERRADOS**

EJERCICIO 2013

Aplic. Presupuestaria	Descripción	Obligaciones pendientes de pago a 1 de Enero	Modificaciones saldo inicial y anulaciones	Total Obligaciones	Prescripciones	Pagos realizados	Obligaciones pendientes de pago a 31 de Diciembre
2010.1000.920.226	GASTOS DIVERSOS	10,95		10,95			10,95
2010.1000.920.22707	TRabajos REALIZADOS POR OTRAS EMPRESAS	919,25	-919,25				
2010.2003.934.22604	JURIDICOS	22.771,46	-11.116,46	11.655,00		11.655,00	
2010.2006.321.470	TRANSFERENCIAS ESCUELAS INFANTILES	1.664,34		1.664,34			1.664,34
2010.2007.920.22200	COMUNICACIONES	27,42		27,42			27,42
2010.3001.151.622	OTRAS OBRAS	160.639,97		160.639,97		160.639,97	
2010.3001.161.22101	AGUA	3.859,92	-3.859,92				
2010.3004.151.62255	CONSTRUCCIONES PMS	205.843,62		205.843,62		205.843,62	
2010.5004.340.22707	TRabajos REALIZADOS POR OTRAS EMPRESAS. OTROS	659,67	-659,67				
2011.2004.934.311	GASTOS DE FORMALIZACION, MODIF. Y CANCELACION	76,70		76,70			76,70
2011.2006.321.470	TRANSFERENCIAS ESCUELAS INFANTILES	51,03		51,03			51,03
2011.2007.920.626	ADQUISICION SOFTWARE Y HARDWARE	17.864,96		17.864,96			17.864,96
2011.3001.161.22101	AGUA	17.281,63	-17.247,79	33,84			33,84
2011.3004.135.225	TASA EXTINCION DE INCENDIOS DE LA C.M.	835.950,72		835.950,72		585.808,85	250.141,87
2011.3004.151.44003	TRANSFERENCIA EMPRESA VIVIENDA						

EJERCICIOS CERRADOS
OBLIGACIONES DE PRESUPUESTOS CERRADOS

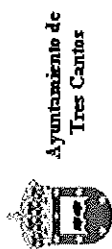
EJERCICIO 2013

Aplic. Presupuestaria	Descripción	Obligaciones pendientes de pago a 1 de Enero	Modificaciones saldo inicial y anulaciones	Total Obligaciones	Prescripciones	Pagos realizados	Obligaciones pendientes de pago a 31 de Diciembre
2011.3004.151.44902	.	14.160,00		14.160,00		14.160,00	
2011.3004.151.62255	CONSTRUCCIONES PMS	271.534,98		271.534,98		50.110,71	221.424,27
2011.3004.161.22101	Agua.	3.790,74	-3.790,74				
2011.4002.924.480	SUBVENCIONES COOP. DESARROLLO Y	19.267,31		19.267,31		19.267,31	
2011.4004.924.489	SUBVENCIONES ASOCIACIONES LOCALES	14.888,50		14.888,50		14.388,50	500,00
2012.1000.920.160	CUOTAS SOCIALES	15.000,00		15.000,00		15.000,00	
2012.1000.920.22601	ATENCIONES PROTOCOLARIAS Y	967,60		967,60		967,60	
2012.1000.920.22707	TRABAJOS REALIZADOS POR OTRAS EMPRESAS	2.533,35		2.533,35		2.533,35	
2012.2002.920.16201	FORMACION	17.679,00		17.679,00		17.679,00	
2012.2002.920.16206	PREVENCION DE RIESGOS LABORALES	8.046,50		8.046,50		8.046,50	
2012.2002.920.22101	Agua.	23.000,00		23.000,00		23.000,00	
2012.2002.920.22601	Atenciones protocolarias y representativas.	200,41		200,41		200,41	
2012.2002.920.22604	JURIDICOS	232,67		232,67		232,67	
2012.2002.920.22611	GASTOS DIVERSOS CONVENIO	4.426,00		4.426,00		4.426,00	
2012.2002.920.22707	TRABAJOS REALIZADOS POR OTRAS EMPRESAS	3.518,97		3.518,97		3.518,97	

**EJERCICIOS CERRADOS
OBLIGACIONES DE PRESUPUESTOS CERRADOS**

EJERCICIO 2013

Aplic. Presupuestaria	Descripción	Obligaciones pendientes de pago a 1 de Enero	Modificaciones saldo inicial y anulaciones	Total Obligaciones	Prescripciones	Pagos realizados	Obligaciones pendientes de pago a 31 de Diciembre
2012.2003.313.22707	TRABAJOS REALIZADOS POR OTRAS EMPRESAS. CONSUMO LOCALES	20.146,23		20.146,23		20.146,23	
2012.2003.920.20201	Agua.	11.086,66		11.086,66		11.086,66	
2012.2003.920.22101	ANUNCIOS EN BOLETINES	40.000,00		40.000,00		40.000,00	
2012.2003.920.22205	SEGUROS	124,41		124,41		124,41	
2012.2003.920.224	GASTOS DIVERSOS	109.573,50		109.573,50		109.573,50	
2012.2003.920.226	GASTOS JURIDICOS	34.858,38		34.858,38		34.858,38	
2012.2003.920.22604	FONDO CONTINGENCIAS	124.066,22		124.066,22		124.066,22	
2012.2003.929.27	FONDO CONTINGENCIAS	22.476,38		22.476,38		22.476,38	
2012.2003.929.489	CONTRATO SERVICIO GESTION INSPECTORA FISCAL	23.250,00		23.250,00		23.250,00	
2012.2003.931.22707	CONTRATO COLABORACION EN GESTION CATASTRAL	1.019,39		1.019,39		1.019,39	
2012.2003.932.22707	APORTACIONES A FUNDACIONES	11.273,70		11.273,70		11.273,70	
2012.2003.933.870	GASTOS DIVERSOS	15.000,00		15.000,00		15.000,00	
2012.2003.934.226	SERVICIO GESTION SANCIONES	955,98		955,98		955,98	
2012.2003.934.22708	SERVICIOS DE RECAUDACION A FAVOR DE LA ENTIDAD	24.591,79		24.591,79		24.591,79	
2012.2003.934.22717		108.151,91		108.151,91		108.151,91	



**EJERCICIOS CERRADOS
OBLIGACIONES DE PRESUPUESTOS CERRADOS**

EJERCICIO 2013

Aplic. Presupuestaria	Descripción	Obligaciones pendientes de pago a 1 de Enero	Modificaciones saldo inicial y anulaciones	Total Obligaciones	Prescripciones	Pagos realizados	Obligaciones pendientes de pago a 31 de Diciembre
2012.2003.994.311	Gastos de formalización, modificación y cancelación. CUOTAS SOCIALES	36,30		36,30			36,30
2012.2005.130.160		12.000,00		12.000,00		12.000,00	
2012.2005.130.213	CONSERVACION Y REPARACION DE MAQUINARIA,	818,56		818,56		818,56	
2012.2005.130.214	MANTENIMIENTO Y REPARACION VEHICULOS	5.077,74		5.077,74		4.928,80	148,94
2012.2005.130.22001	ACCESO A BASE DE DATOS	379,08		379,08		379,08	
2012.2005.130.22101	AGUA	27.000,00		27.000,00		27.000,00	
2012.2005.130.22103	COMBUSTIBLES Y CARBURANTES	3.582,64		3.582,64		3.582,64	
2012.2005.130.22104	VESTUARIO	6.955,57		6.955,57		6.955,57	
2012.2005.130.22707	TRABAJOS REALIZADOS POR OTRAS EMPRESAS	2.701,34		2.701,34		2.701,34	
2012.2006.321.22101	Agua.	10.999,91		10.999,91		10.999,91	
2012.2006.321.223	TRANSPORTES	1.430,00		1.430,00		1.430,00	
2012.2006.321.22707	GABINETE PSICOPEDAGOGICO	9.902,32		9.902,32		9.902,32	
2012.2006.321.22708	SERVICIO ORIENTACION ESCOLAR	1.109,20		1.109,20		1.109,20	
2012.2006.321.22714	TRABAJOS CON OTRAS EMPRESAS	21.308,75		21.308,75		21.308,75	
2012.2006.321.22717	PLAN DE EXTENSION Y MEJORA SER.EDUCATIVOS	35.530,64		35.530,64		35.530,64	

**EJERCICIOS CERRADOS
OBLIGACIONES DE PRESUPUESTOS CERRADOS**

EJERCICIO 2013

Aplic. Presupuestaria	Descripción	Obligaciones pendientes de pago a 1 de Enero	Modificaciones saldo inicial y anulaciones	Total Obligaciones	Prescripciones	Pagos realizados	Obligaciones pendientes de pago a 31 de Diciembre
2012.2006.321.470	TRANSFERENCIAS ESCUELAS INFANTILES	202.654,80		202.654,80		202.654,80	
2012.2006.321.471	OTRAS TRANSFERENCIAS E ENTIDADES	153.670,00		153.670,00		153.670,00	
2012.2006.323.22801	U.N.E.D.	81.764,00		81.764,00		81.764,00	
2012.2006.324.22710	ESCUELA DE MUSICA	45.707,64		45.707,64		45.707,64	
2012.2006.324.423	CANONES SOCIEDADES MERCANTILES	343.049,75		343.049,75		343.049,75	
2012.2007.920.22000	Ordinario no inventariable.	272,25		272,25		272,25	
2012.2007.920.22001	Prensa, revistas, libros y otras publicaciones.	740,00		740,00		740,00	
2012.2007.920.22002	MATERIAL INFORMATICO NO INVENTARIABLE	20.100,00		20.100,00		20.100,00	
2012.2007.920.22101	Agua.	141.156,91		141.156,91		141.156,91	
2012.2007.920.22200	COMUNICACIONES	54.760,34		54.760,34		54.760,34	
2012.2007.920.226	Gastos diversos.	11.087,39		11.087,39		11.087,39	
2012.2007.920.22707	MANTENIMIENTO APLICACIONES INFORMATICAS	44.774,11	-86,54	44.687,57		44.687,57	
2012.2007.920.22708	SMS Y PANELES INFORMATIVOS	4.115,18		4.115,18		4.115,18	
2012.2007.920.22709	SERVICIO APOYO A LA DIGITALIZACION ARCHIVO	2.006,00		2.006,00		2.006,00	

**EJERCICIOS CERRADOS
OBLIGACIONES DE PRESUPUESTOS CERRADOS**

EJERCICIO 2013

Aplic. Presupuestaria	Descripción	Obligaciones pendientes de pago a 1 de Enero	Modificaciones saldo inicial y anulaciones	Total Obligaciones	Prescripciones	Pagos realizados	Obligaciones pendientes de pago a 31 de Diciembre
2012.2007.920.22721	MANTENIMIENTO RED FIBRA OPTICA E INTERNET	57.061,58		57.061,58		57.061,58	
2012.2007.920.423	CANONES SOCIEDADES MERCANTILES	56.125,05		56.125,05		56.125,05	
2012.2007.920.44901		10.163,56		10.163,56		10.163,56	
2012.2007.922.22000	MATERIAL DE OFICINA Y ORDINARIO NO	4.503,12		4.503,12		4.503,12	
2012.2007.922.22201	GASTOS POSTALES	1.298,88		1.298,88		1.298,88	
2012.2007.922.22205	ANUNCIOS EN BOLETINES	20.741,23		20.741,23		20.741,23	
2012.2007.922.226	GASTOS DIVERSOS	1.776,63		1.776,63		1.776,63	
2012.2007.922.22605	GASTOS MANTENIMIENTO JUZGADO DE PAZ	1.294,90		1.294,90		1.294,90	
2012.2007.922.22707	TRABAJOS REALIZADOS POR OTRAS EMPRESAS	38.981,59		38.981,59		38.981,59	
2012.2007.922.22708	SERVICIO APOYO A LA CONTRATACION	12.444,11		12.444,11		12.312,26	131,85
2012.2007.922.22709	COPIADORAS	357,11		357,11		357,11	
2012.2007.922.22710	SERVICIO DE MENSAJERIA	32.290,19		32.290,19		32.290,19	
2012.2007.924.22602	PUBLICIDAD Y PROPAGANDA COMUNICACION SOCIAL	14.318,66		14.318,66		14.318,66	
2012.2007.924.22707	BOLETIN MUNICIPAL	16.208,51		16.208,51		16.208,51	
2012.2007.924.22720	FOLLETOS Y OTRAS PUBLICACIONES						

**EJERCICIOS CERRADOS
OBLIGACIONES DE PRESUPUESTOS CERRADOS**

EJERCICIO 2013

Aplic. Presupuestaria	Descripción	Obligaciones pendientes de pago a 1 de Enero	Modificaciones saldo inicial y anulaciones	Total Obligaciones	Prescripciones	Pagos realizados	Obligaciones pendientes de pago a 31 de Diciembre
2012.2012.924.22713	LUDOTECA INFANTIL	12.266,64		12.266,64		12.266,64	
2012.2012.924.22714	OTROS TRABAJOS	435,60		435,60		435,60	
2012.3000.151.62210	OTRAS INVERSIONES	37.295,74		37.295,74		37.295,74	
2012.3001.133.21303	MANTENIMIENTO CENTROS DE TRANSFORMACION Y GRUPOS	7.292,40		7.292,40		7.292,40	
2012.3001.133.22707	CONSERVACION DE SEMAFOROS	9.027,60		9.027,60		9.027,60	
2012.3001.151.210	REPARACION Y MANTENIMIENTO DE	40.822,68		40.822,68		40.822,68	
2012.3001.151.423	CANONES SOCIEDADES MERCANTILES						
2012.3001.151.44901		72.859,38		72.859,38		72.859,38	
2012.3001.155.22707	CONSERVACION DE PAVIMENTOS Y	437.500,00		437.500,00		437.500,00	
2012.3001.161.22101	AGUA	394.304,45	-920,14	393.384,31		393.265,75	118,56
2012.3001.161.22102	Gas.	28.610,50		28.610,50		28.610,50	
2012.3001.162.22707	LIMPIEZA VIARIA Y RECOGIDA DE BASURAS	2.143.014,22		2.143.014,22		2.143.014,22	
2012.3001.165.22100	ENERGIA ELECTRICA	639.422,10		639.422,10		639.422,10	
2012.3001.165.22707	CONSERVACION ALUMBRADO PUBLICO	250.756,32		250.756,32		250.756,32	
2012.3001.169.22707	FUENTES ORNAMENTALES Y OTROS	54.189,52		54.189,52		54.189,52	

**EJERCICIOS CERRADOS
OBLIGACIONES DE PRESUPUESTOS CERRADOS**

EJERCICIO 2013

Aplic. Presupuestaria	Descripción	Obligaciones pendientes de pago a 1 de Enero	Modificaciones saldo inicial y anulaciones	Total Obligaciones	Prescripciones	Pagos realizados	Obligaciones pendientes de pago a 31 de Diciembre
2012.3001.171.22707	CONSERVACION DE PARQUES Y JARDINES	940.451,07		940.451,07		940.451,07	
2012.3001.171.22708	CONSERVACION ELEMENTOS DE RIEGO - HIDRANTES	96.667,55		96.667,55		96.667,55	
2012.3001.921.212	MANTENIMIENTO C.P., EDIF. MUNICIPALES Y	8.008,67		8.008,67		8.008,67	
2012.3001.921.213	MANTENIMIENTO ASCENSORES EDIF.	359,95		359,95		359,95	
2012.3001.921.21301	MANTENIMIENTO CLIMATIZACION EDIF.	12.901,74		12.901,74		12.901,74	
2012.3001.921.22102	GAS	14.867,25		14.867,25		14.867,25	
2012.3001.921.22103	GASOLEO CALEFACCION Y CARBURANTES	5.749,12		5.749,12		5.749,12	
2012.3001.921.22110	MATERIAL VARIO DE FERRETERIA	725,02		725,02		725,02	
2012.3001.921.22707	LIMPIEZA EDIFICIO DE POLICIA	8.640,34		8.640,34		8.640,34	
2012.3001.921.22709	MANTENIMIENTO CONTENEDORES	10.512,00		10.512,00		10.512,00	
2012.3001.921.22713	TRABAJOS E.M.S. FUERA DE CANON	487,72		487,72		487,72	
2012.3002.134.22101	Agua.	18.000,00		18.000,00		18.000,00	
2012.3002.134.22707	SERVICIO SEGURIDAD CASA DE LA CULTURA	113.050,19		113.050,19		113.050,19	
2012.3002.134.22708	SERVICIO VIGILANCIA CASA CONSISTORIAL	7.151,69		7.151,69		7.151,69	
2012.3002.134.22709	OPERADORES DE SALA CECON	24.250,20		24.250,20		24.250,20	

**EJERCICIOS CERRADOS
OBLIGACIONES DE PRESUPUESTOS CERRADOS**

EJERCICIO 2013

Aplic. Presupuestaria	Descripción	Obligaciones pendientes de pago a 1 de Enero	Modificaciones saldo inicial y anulaciones	Total Obligaciones	Prescripciones	Pagos realizados	Obligaciones pendientes de pago a 31 de Diciembre
2012.3002.134.22710	SISTEMAS DE SEGURIDAD	13.090,69		13.090,69		13.090,69	
2012.3003.440.45390	TRANSFERENCIAS AL CONSORCIO DE	211.230,20		211.230,20		211.230,20	
2012.3004.135.225	TASA EXTINCION DE INCENDIOS DE LA C.M.	803.599,89		803.599,89			803.599,89
2012.3004.151.22101	AGUA	25.000,00		25.000,00		25.000,00	
2012.3004.151.22205	ANUNCIOS EN BOLETINES	74,41		74,41		74,41	
2012.3004.151.22206	ANUNCIOS PRENSA	6.561,78		6.561,78		6.561,78	
2012.3004.151.226	GASTOS DIVERSOS	3,64		3,64		3,64	
2012.3004.151.22604	JURIDICOS	13.416,53		13.416,53		13.416,53	
2012.3004.151.22707	TRABAJOS REALIZADOS POR OTRAS EMPRESAS. OTROS	4.228,99		4.228,99		4.228,99	
2012.3004.151.44003	TRANSFERENCIA EMPRESA VIVIENDA						
2012.3004.151.44902	.	355.750,43		355.750,43		355.750,43	
2012.3004.151.62257	INVERSIONES PMS	241.429,60		241.429,60		241.429,60	
2012.3005.170.213	MAQUINARIA, INSTALACIONES Y UTILLAJE	462,22		462,22		462,22	
2012.3005.170.22101	AGUA	8.242,87		8.242,87		8.242,87	
2012.3005.170.226	GASTOS DIVERSOS	2.712,82		2.712,82		2.712,82	

**EJERCICIOS CERRADOS
OBLIGACIONES DE PRESUPUESTOS CERRADOS**

Aplic. Presupuestaria	Descripción	Obligaciones pendientes de pago a 1 de Enero	Modificaciones saldo inicial y anulaciones	Total Obligaciones	Prescripciones	Pagos realizados	Obligaciones pendientes de pago a 31 de Diciembre
2012.3005.170.22707	TRABAJOS REALIZADOS POR OTRAS EMPRESAS. OTROS	6.143,34		6.143,34		6.143,34	
2012.3005.170.22709	AULA DE MEDIO AMBIENTE LAS VAQUERIZAS	3.941,14		3.941,14		3.941,14	
2012.3005.170.423	CANONES SOCIEDADES MERCANTILES	8.115,20		8.115,20		8.115,20	
2012.3005.170.44901	.						
2012.4004.924.489	SUBVENCIONES LOCALES ASOCIACIONES LOCALES	51.586,00		51.586,00		38.285,00	13.301,00
2012.4008.232.22001	PRENSA, REVISTAS, LIBROS Y OTRAS PUBLICACIONES	1.324,38		1.324,38		1.324,38	
2012.4008.232.22610	GASTOS CONVENIO S.S.	17.776,66		17.776,66		17.776,66	
2012.4008.232.22707	GESTION CENTRO DE MAYORES	22.006,92		22.006,92		22.006,92	
2012.4013.232.202	ALQUILER LOCAL C/COMERCIO	372,00		372,00		372,00	
2012.4013.232.22101	AGUA	6.336,35		6.336,35		6.336,35	
2012.4013.232.226	GASTOS DIVERSOS	478,40		478,40		478,40	
2012.4013.232.22707	TRABAJOS REALIZADOS POR OTRAS EMPRESAS.	8.132,00		8.132,00		8.132,00	
2012.4013.232.481	PREMIOS, BECAS Y PENSIONES DE ESTUDIO E	1.000,00		1.000,00		1.000,00	
2012.4013.232.483	CONVENIO CON LA ASOCIACION AMI-3	14.040,00		14.040,00		14.040,00	
2012.4013.232.489	SUNVENCIONES A OTRAS ENTIDADES SIN ANIMO DE	3.687,25		3.687,25		3.687,25	

**EJERCICIOS CERRADOS
OBLIGACIONES DE PRESUPUESTOS CERRADOS**

EJERCICIO 2013

Aplic. Presupuestaria	Descripción	Obligaciones pendientes de pago a 1 de Enero	Modificaciones saldo inicial y anulaciones	Total Obligaciones	Prescripciones	Pagos realizados	Obligaciones pendientes de pago a 31 de Diciembre
2012.5003.339.226	GASTOS DIVERSOS	1.162,07		1.162,07		1.162,07	
2012.5003.339.22707	SERVICIO ASESORIA JURIDICA	1.785,52		1.785,52		1.785,52	
2012.5003.339.22709	PROGRAMA NOCTURNO ALTERNATE EN LA NOCHE	25.032,48		25.032,48		25.032,48	
2012.5003.339.22710	EDUCACION PARA LA SALUD	2.916,66		2.916,66		2.916,66	
2012.5003.339.22713	JORNADAS INFORM. EDUCATIVA	2.645,00		2.645,00		2.645,00	
2012.5003.339.22714	TALLERES Y CURSOS	4.527,00		4.527,00		4.527,00	
2012.5003.339.22716	RED JOVEN NORTE	1.952,50		1.952,50		1.952,50	
2012.5003.339.423	CANONES SOCIEDADES MERCANTILES						
2012.5003.339.44901		4.678,88		4.678,88		4.678,88	
2012.5003.340.62501	MOBILIARIO INFOTECA. ESTUDIOS GRABACIÓN	8.884,43		8.884,43		8.884,43	
2012.5004.340.203	ALQUILER DE MAQUINARIA E INSTALACIONES	21.175,00		21.175,00		21.175,00	
2012.5004.340.213	REPARACION DE INSTALACIONES Y	9.804,56		9.804,56		9.804,56	
2012.5004.340.22000	ORDINARIO NO INVENTARIABLE	806,80		806,80		806,80	
2012.5004.340.226	GASTOS DIVERSOS	38.753,99		38.753,99		38.753,99	
2012.5004.340.22707	JUEGOS DEPORTIVOS MUNICIPALES	871,89		871,89		871,89	

EJERCICIOS CERRADOS
OBLIGACIONES DE PRESUPUESTOS CERRADOS

EJERCICIO 2013

Aplic. Presupuestaria	Descripción	Obligaciones pendientes de pago a 1 de Enero	Modificaciones saldo inicial y anulaciones	Total Obligaciones	Prescripciones	Pagos realizados	Obligaciones pendientes de pago a 31 de Diciembre
2012.5004.340.22708	CONTRATO SUMINISTRO MATERIAL DEPORTIVO NO	26.351,11		26.351,11		26.351,11	
2012.5004.340.22710	SERVICIO MONITORES PADEL	1.462,00		1.462,00		1.462,00	
2012.5004.340.22712	SERVICIO MONITORES TENIS	16.352,65		16.352,65		16.352,65	
2012.5004.340.22713	SERVICIO MONITORES NATACION, VIGILANCIA,	222.083,38		222.083,38		222.083,38	
2012.5004.340.22714	CONSERVACION Y MANT. PRADERA DE CESPED C.D.	9.502,73		9.502,73		9.502,73	
2012.5004.340.22715	ESCUELAS DEPORTIVAS POR OBJETIVOS	42.954,21		42.954,21		42.954,21	
2012.5004.340.22716	MINIOLIMPIADAS DEPORTIVAS	8.920,00		8.920,00		8.920,00	
2012.5004.340.423	CANONES SOCIEDADES MERCANTILES						
2012.5004.340.44901		464.516,61		464.516,61		464.516,61	
2012.5004.340.489	OTRAS TRANSFERENCIAS	6.116,93		6.116,93		6.116,93	
2012.5004.340.625	MOBILIARIO DE OFICINA - AREA DEPORTES	7.232,03		7.232,03		7.232,03	
2012.5004.340.629	MATERIAL DEPORTIVO INVENTARIABLE	757,79		757,79		757,79	
2012.5005.338.203	ALQUILER DE MAQUINARIA E INSTALACIONES	5.008,82		5.008,82		5.008,82	
2012.5005.338.22610	FESTEJOS POPULARES	605,00		605,00		605,00	
2012.5005.338.22707	TRABAJOS REALIZADOS POR OTRAS EMPRESAS. OTROS	11.617,67		11.617,67		11.617,67	



4.20.B.2. DERECHOS DE COBRO DE PRESUPUESTO CERRADO (1ª PARTE)

EJERCICIOS CERRADOS

Fecha Obtención 23/04/2014

DERECHOS A COBRAR DE PRESUPUESTOS CERRADOS

Pág. 1

EJERCICIO 2013

APLICACIÓN PRESUPUESTARIA	DESCRIPCIÓN	PENDIENTE DE COBRO A 1 DE ENERO	MODIFICACIONES SALDO INICIAL	DERECHOS ANULADOS		TOTAL DERECHOS ANULADOS
				ANULACIÓN DE LIQUIDACIONES	APLAZAMIENTO Y FRACCIONAMIENTO	
1991.115	***	1.214,25				
1991.290	***	57.793,64				
1991.321	TASA LICENCIAS URBANISTICAS	45.362,81				
1991.33100	PRECIO PUBLICO MESAS Y SILLAS	250,77				
1991.33102	PRECIO PUBLICO PUESTOS, BARRACAS,ETC.	652,46				
1991.33200	PRECIO PUBLICO ESCOMBROS, MATERIAL DE OBRA, ETC.	20.852,95				
1991.335	LICENCIAS DE APERTURA	1.588,59				
1992.11200	IMPUESTO SOBRE BIENES INMUEBLES DE NATURALEZA RUSTICA	195,00				
1992.11301	IMPUESTO SOBRE BIENES INMUEBLES DE NATURALEZA URBANA	244.506,36				
1992.11500	IMPUESTO SOBRE VEHICULOS DE TRACCION MECANICA	4.522,12				
1992.11600	INCREMENTO DE VALOR DE LSO TERRENOS URBANOS	11.153,67				
1992.13000	***	69.264,00				
1992.170	***	341.247,20				
1992.290	***	16.075,68				
1992.321	LICENCIAS URBANISTICAS	10.622,61				
1992.32104	LICENCIA DE APERT. DE ESTABLECIMIENTOS	68.460,23				
1992.33100	OCUPACION VIA PUBLICA	185,70				
1992.33102	PUESTOS Y BARRACAS	5.210,71				
1992.33200	OCUPACION VIA PUBLICA CON MATERIALES ESCOMBROS ETC	40.479,49				
1992.334	.	249,15				

EJERCICIOS CERRADOS

Fecha Obtención 23/04/2014

DERECHOS A COBRAR DE PRESUPUESTOS CERRADOS

Pág. 2

EJERCICIO 2013

APLICACIÓN PRESUPUESTARIA	DESCRIPCIÓN	PENDIENTE DE COBRO A 1 DE ENERO	MODIFICACIONES SALDO INICIAL	DERECHOS ANULADOS		TOTAL DERECHOS ANULADOS
				ANULACIÓN DE LIQUIDACIONES	APLAZAMIENTO Y FRACCIONAMIENTO	
1993.11200	IMPUESTO SOBRE BIENES INMUEBLES DE NATURALEZA RUSTICA	17,29				
1993.11301	IMPUESTO SOBRE BIENES INMUEBLES DE NATURALEZA URBANA	261.520,92				
1993.11500	IMPUESTO SOBRE VEHICULOS DE TRACCION MECANICA	46.964,41				
1993.11600	INCREMENTO DEL VALOR DE LOS TERRENOS	2.691,83				
1993.13000	***	98.092,05				
1993.29000	IMPUESTO SOBRE CONSTRUCCIONES	130.891,48				
1993.321	LICENCIAS URBANISTICAS	48.992,70				
1993.32104	LICENCIA DE APERTURA DE ESTABLECIMIENTOS	9.921,71				
1993.33100	OCUPACION VIA PUBLICA	42.530,64				
1993.33102	PUESTOS Y BARRACAS	1.192,08				
1993.33901	***	1.502,53				
1993.34109	ENSEÑANZAS ESPECIALES, TALLERES	1.304,19				
1993.39101	OTROS INGRESOS MULTAS	3.629,17				
1993.39102	SANCIONES URBANISTICAS	168,28				
1994.11301	IMPUESTO SOBRE BIENES INMUEBLES DE NATURALEZA URBANA	165.151,35				
1994.11500	IMPUESTO SOBRE VEHICULOS DE TRACCION MECANICA	16.999,86				
1994.13000	I.AA.EE.EMPRESARIALES	141.482,34				
1994.29000	IMPUESTO SOBRE CONSTRUCCIONES	517.779,30				
1994.31000	SERVICIOS GENERALES.EXPEDICION DE DOCUMENTOS	210,35				
1994.321	LICENCIAS URBANISTICAS	95.161,53				

EJERCICIOS CERRADOS

DERECHOS A COBRAR DE PRESUPUESTOS CERRADOS

Fecha Obtención 23/04/2014

Pág. 3

EJERCICIO 2013

APLICACIÓN PRESUPUESTARIA	DESCRIPCIÓN	PENDIENTE DE COBRO A 1 DE ENERO	MODIFICACIONES SALDO INICIAL	DERECHOS ANULADOS		TOTAL DERECHOS ANULADOS
				ANULACIÓN DE LIQUIDACIONES	APLAZAMIENTO Y FRACCIONAMIENTO	
1994.32104	LICENCIA DE APERTURA DE ESTABLECIMIENTOS	35.528,68				
1994.33100	OCUPACION VIA PUBLICA	24.567,51				
1994.33102	PUESTOS Y BARRACAS	993,82				
1994.34109	ENSEÑANZAS ESPECIALES, TALLERES	1.550,61				
1994.34200	PRECIOS PUBLICOS	8.433,38				
1994.39100	***	4.577,06				
1994.393	***	280,82				
1994.399	***	2.967,94				
1994.45080	***	97.873,89				
1995.11200	IMPUESTO SOBRE BIENES INMUEBLES DE NATURALEZA RUSTICA	54,82				
1995.11301	IMPUESTO SOBRE BIENES INMUEBLES DE NATURALEZA URBANA	56.536,08				
1995.11500	IMPUESTO SOBRE VEHICULOS DE TRACCION MECANICA	29.959,34				
1995.13000	I.AA.EE.EMPRESARIALES	155.825,14				
1995.290	***	29.546,17				
1995.321	LICENCIAS URBANISTICAS	31.792,42				
1995.32104	LICENCIA DE APERTURA DE ESTABLECIMIENTOS	66.657,95				
1995.326	***	138,23				
1995.33100	OCUPACION VIA PUBLICA	1.819,49				
1995.33102	PUESTOS Y BARRACAS	1.152,74				
1995.33103	SUELO,SUBSUELO Y VUELO TELEFONICA	1.772,99				
1995.34200	PRECIOS PUBLICOS	2.590,98				

EJERCICIOS CERRADOS

DERECHOS A COBRAR DE PRESUPUESTOS CERRADOS

Fecha Obtención 23/04/2014

Pág. 4

EJERCICIO 2013

APLICACIÓN PRESUPUESTARIA	DESCRIPCIÓN	PENDIENTE DE COBRO A 1 DE ENERO	MODIFICACIONES SALDO INICIAL	DERECHOS ANULADOS		TOTAL DERECHOS ANULADOS
				ANULACIÓN DE LIQUIDACIONES	APLAZAMIENTO Y FRACCIONAMIENTO	
1995.39100	***	6.462,24				
1996.11200	IMPUESTO SOBRE BIENES INMUEBLES DE NATURALEZA RUSTICA	18,04				
1996.11301	IMPUESTO SOBRE BIENES INMUEBLES DE NATURALEZA URBANA	96.014,22		390,70		390,70
1996.11500	IMPUESTO SOBRE VEHICULOS DE TRACCION MECANICA	28.200,92				
1996.11600	IMPUESTO SOBRE INCREMENTO VALOR TERRE.NAT.URB.	1.550,49				
1996.13000	I.AA.EE.EMPRESARIALES	189.561,24				
1996.290	***	672,38				
1996.321	LICENCIAS URBANISTICAS	7.269,75				
1996.32104	LICENCIA DE APERTURA DE ESTABLECIMIENTOS	12.263,72				
1996.325	SERVICIOS GENERALES,EXPEDICION DE DOCUMENTOS	9,62				
1996.33100	OCUPACION VIA PUBLICA	10.822,26				
1996.33102	PUESTOS Y BARRACAS	1.012,70				
1996.33103	SUELO,SUBSUELO Y VUELO, TELEFONICA	2.069,89				
1996.34200	PRECIOS PUBLICOS	1.757,63				
1996.39100	***	1.918,79				
1997.11200	IMPUESTO SOBRE BIENES INMUEBLES DE NATURALEZA RUSTICA	392,91				
1997.11301	IMPUESTO SOBRE BIENES INMUEBLES DE NATURALEZA URBANA	27.813,33				
1997.11500	IMPUESTO SOBRE VEHICULOS DE TRACCION MECANICA	27.857,05				
1997.11600	IMPUESTO SOBRE INCREMENTO VALOR TERRE.NAT.URB.	18.894,22				

EJERCICIOS CERRADOS
DERECHOS A COBRAR DE PRESUPUESTOS CERRADOS

EJERCICIO 2013

APLICACIÓN PRESUPUESTARIA	DESCRIPCIÓN	PENDIENTE DE COBRO A 1 DE ENERO	MODIFICACIONES SALDO INICIAL	DERECHOS ANULADOS		TOTAL DERECHOS ANULADOS
				ANULACIÓN DE LIQUIDACIONES	APLAZAMIENTO Y FRACCIONAMIENTO	
1997.13000	I.AA.EE.EMPRESARIALES	126.994,08				
1997.290	***	26.626,69				
1997.321	LICENCIAS URBANISTICAS	89.266,28				
1997.32104	LICENCIA DE APERTURA DE ESTABLECIMIENTOS	36.119,47				
1997.326	RECOGIDA VEHICULOS	49,58				
1997.33100	OCUPACION VIA PUBLICA	40,27				
1997.33101	PRECIO PUBLICO INSTALACION KIOSCOS MESAS Y SILLAS VIA PUB	709,19				
1997.33102	PUESTOS Y BARRACAS	1.400,54				
1997.33103	SUELO.SUBSUELO Y VUELO.TELEFONICA	3.189,88				
1997.33200	VADOS Y GARAGES	13.349,31				
1997.34200	PRECIO PUBLICO ESCUELA DE MUSICA	2.760,21				
1997.39100	***	2.043,18				
1997.399	***	2.728,59				
1998.11200	IMPUESTO SOBRE BIENES INMUEBLES DE NATURALEZA RUSTICA	355,20				
1998.11301	IMPUESTO SOBRE BIENES INMUEBLES DE NATURALEZA URBANA	58.695,92				
1998.11500	IMPUESTO SOBRE VEHICULOS DE TRACCION MECANICA	20.938,20				
1998.11600	IMPUESTO SOBRE INCREMENTO VALOR TERRE.NAT.URB.	76.209,06				
1998.13000	I.AA.EE.EMPRESARIALES	131.366,54				
1998.29000	IMPUESTO SOBRE CONSTRUCCIONES	2.009,62				
1998.311	PRECIO PUBLICO CENTRO DE DIA	631,62				

EJERCICIOS CERRADOS

Fecha Obtención 23/04/2014

DERECHOS A COBRAR DE PRESUPUESTOS CERRADOS

Pág. 6

EJERCICIO 2013

APLICACIÓN PRESUPUESTARIA	DESCRIPCIÓN	PENDIENTE DE COBRO A 1 DE ENERO	MODIFICACIONES SALDO INICIAL	DERECHOS ANULADOS		TOTAL DERECHOS ANULADOS
				ANULACIÓN DE LIQUIDACIONES	APLAZAMIENTO Y FRACCIONAMIENTO	
1998.321	LICENCIAS URBANISTICAS	518,26				
1998.32104	LICENCIA DE APERTURA DE ESTABLECIMIENTOS	2.457,63				
1998.33100	OCUPACION VIA PUBLICA	4.927,21				
1998.33101	PRECIO PUBLICO INSTALACION KIOSCOS MESAS Y SILLAS VIA PUB	337,71				
1998.33102	PUESTOS Y BARRACAS	200,08				
1998.33202	PRECIO PUBLICO ENTRADA VEHICULOS CARGA Y DESCARGA	10.885,35				
1998.33207	PRECIO PUBLICO SUELO,SUBSUELO CANAL ISABEL II	2.033,23				
1998.39100	MULTAS	180,30				
1998.45080		1.382,33				
1999.11200	IMPUESTO SOBRE BIENES INMUEBLES DE NATURALEZA RUSTICA	298,37				
1999.11301	IMPUESTO SOBRE BIENES INMUEBLES DE NATURALEZA URBANA	28.735,87				
1999.11500	IMPUESTO SOBRE VEHICULOS DE TRACCION MECANICA	22.611,55				
1999.11600	IMPUESTO SOBRE INCREMENTO VALOR TERRE.NAT.URB.	16.704,35				
1999.11601	INCREMENTO VALOR TERRESONS INSPECCION FISCAL	441,18				
1999.11602	INTERES DEMORA(PLUSVALIA) INSPECCION FISCAL	218,72				
1999.11603	SANCION PLUSVALIA INSPECCION FISCAL	542,38				
1999.13000	I.AA.EE.EMPRESARIALES	142.368,54				
1999.13004	I.A.E. INSPECCION FISCAL	5.331,82				
1999.13005	SANCION INSPECCION FISCAL IAE	2.114,95				

EJERCICIOS CERRADOS

Fecha Obtención 23/04/2014

DERECHOS A COBRAR DE PRESUPUESTOS CERRADOS

Pág. 7

EJERCICIO 2013

APLICACIÓN PRESUPUESTARIA	DESCRIPCIÓN	PENDIENTE DE COBRO A 1 DE ENERO	MODIFICACIONES SALDO INICIAL	DERECHOS ANULADOS		TOTAL DERECHOS ANULADOS
				ANULACIÓN DE LIQUIDACIONES	APLAZAMIENTO Y FRACCIONAMIENTO	
1999.13006	INTERES DE DEMORA INSPEC FISCAL IAE	1.242,95				
1999.290	***	809,86				
1999.311	TASA CENTRO DIA L	1.791,47				
1999.321	LICENCIAS URBANISTICAS	198,83				
1999.32104	LICENCIA DE APERTURA DE ESTABLECIMIENTOS	709,95				
1999.326	TASA RECOGIDA VEHICULOS	572,42				
1999.331	TASA ENTRADA VEHICULOS	851,93				
1999.332	TASA SUELO. SUBSUELO Y VUELO. OTROS L	9.323,21				
1999.335	TASA INSTALACION MESAS Y SILLAS	655,29				
1999.339	TASA O.V.P. (MATERILES, ESCOMBROS, ETC...)	1.706,57				
1999.33901	TASA USO PRIV.-APROV.DOMICIO PCO.BARES	1.803,04				
1999.34200	PRECIO PUBLICO ESCUELA DE MUSICA	336,56				
1999.34202	PRECIO PUBLICO CASA CULTURA. TALLERES	676,14				
1999.34203	PRECIO PUBLICO. ESCUELA MUNICIPAL DE DANZA	288,48				
1999.39100	MULTAS. EXP. SANCIONADORES	150,25				
1999.45080	DE LA ADMON. GENERAL DE LA COMUNIDAD AUTONOMA	17.660,99				
1999.5002.313	ESCUELAS DEPORTIVAS Y FICHAS (MENORES,3-EDAD Y NAUTICAS)	63,56				
1999.5002.34301	ESCUELAS DEPORTIVAS MUNICIPALES	226,28				
2000.11200	IMPUESTO SOBRE BIENES INMUEBLES DE NATURALEZA RUSTICA	360,81				
2000.11301	IMPUESTO SOBRE BIENES INMUEBLES DE NATURALEZA URBANA	110.992,90				

EJERCICIOS CERRADOS

Fecha Obtención 23/04/2014

DERECHOS A COBRAR DE PRESUPUESTOS CERRADOS

Pág. 8

EJERCICIO 2013

APLICACIÓN PRESUPUESTARIA	DESCRIPCIÓN	PENDIENTE DE COBRO A 1 DE ENERO	MODIFICACIONES SALDO INICIAL	DERECHOS ANULADOS		TOTAL DERECHOS ANULADOS
				ANULACIÓN DE LIQUIDACIONES	APLAZAMIENTO Y FRACCIONAMIENTO	
2000.11500	IMPUESTO SOBRE VEHICULOS DE TRACCION MECANICA	29.139,45				
2000.11600	IMPUESTO SOBRE INCREMENTO VALOR TERRE.NAT.URB.	3.806,05				
2000.11603	SANCION PLUSVALIA INSPECCION FISCAL	308,58				
2000.13000	I.AA.EE.EMPRESARIALES	151.276,92				
2000.13004	I.A.E. INSPECCION FISCAL	4.040,03				
2000.13005	SANCION INSPECCION FISCAL IAE	1.686,45				
2000.13006	INTERES DE DEMORA INSPEC FISCAL IAE	26.727,31				
2000.29000	IMPUESTO SOBRE CONSTRUCCIONES	19.727,08				
2000.311	TASA CENTRO DIA L	1.025,91				
2000.321	LICENCIAS URBANISTICAS	3.083,94				
2000.32104	LICENCIA DE APERTURA DE ESTABLECIMIENTOS	10.125,29				
2000.326	TASA RECOGIDA VEHICULOS	256,40				
2000.331	TASA ENTRADA VEHICULOS	789,54				
2000.332	TASA SUELO, SUBSUELO Y VUELO. OTROS L	1.880,78				
2000.33501	TASA PUESTOS Y BARRACAS	584,71				
2000.339	TASA O.V.P. (MATERILES, ESCOMBROS, ETC...)	86,66				
2000.34200	PRECIO PUBLICO ESCUELA DE MUSICA	185,11				
2000.34202	PRECIO PUBLICO CASA CULTURA. TALLERES	2.524,24				
2000.34203	PRECIO PUBLICO. ESCUELA MUNICIPAL DE DANZA	634,43				
2000.39100	MULTAS. EXP. SANCIONADORES	2.011,24				
2000.5002.313	ESCUELAS DEPORTIVAS Y FICHAS (MENORES,3-EDAD Y NAUTICAS)	917,53				

EJERCICIOS CERRADOS
DERECHOS A COBRAR DE PRESUPUESTOS CERRADOS

Fecha Obtención 23/04/2014
Pág. 9

EJERCICIO	2013	APLICACIÓN PRESUPUESTARIA	DESCRIPCIÓN	PENDIENTE DE COBRO A 1 DE ENERO	MODIFICACIONES SALDO INICIAL	DERECHOS ANULADOS		TOTAL DERECHOS ANULADOS
						ANULACIÓN DE LIQUIDACIONES	APLAZAMIENTO Y FRACCIONAMIENTO	
2000.5002.34301			ESCUELAS DEPORTIVAS MUNICIPALES	9.012,33				
2001.11200			IMPUESTO SOBRE BIENES INMUEBLES DE NATURALEZA RUSTICA	432,60				
2001.11301			IMPUESTO SOBRE BIENES INMUEBLES DE NATURALEZA URBANA	89.511,35				
2001.11500			IMPUESTO SOBRE VEHICULOS DE TRACCION MECANICA	28.175,65				
2001.11600			IMPUESTO SOBRE INCREMENTO VALOR TERRE.NAT.URB.	735,79				
2001.11601			INCREMENTO VALOR TERRESONS INSPECCION FISCAL	22.358,73				
2001.11602			INTERES DEMORA (PLUSVALIA) INSPECCION FISCAL	2.623,84				
2001.11603			SANCION PLUSVALIA INSPECCION FISCAL	9.804,67				
2001.13000			I.AA.EE.EMPRESARIALES	172.647,85				
2001.29000			IMPUESTO SOBRE CONSTRUCCIONES	476,17				
2001.311			TASA CENTRO DIA L	696,97				
2001.321			LICENCIAS URBANISTICAS	799,29				
2001.32104			LICENCIA DE APERTURA DE ESTABLECIMIENTOS	1.628,04				
2001.326			TASA RECOGIDA VEHICULOS	210,04				
2001.331			TASA ENTRADA VEHICULOS	1.033,19				
2001.332			TASA SUELO, SUBSUELO Y VUELO.IBERDROLA	38.380,94				
2001.335			TASA INST.MESAS Y SILLAS VIA PUBLICA	2.329,74				
2001.33501			TASA PUESTOS Y BARRACAS	104,08				
2001.339			TASA O.V.P. (MATERILES, ESCOMBROS, ETC...)	597,14				
2001.33901			TASA USO PRIV.-APROV. DOMINIO PCO.QUIOSCOS	2.366,49				

EJERCICIOS CERRADOS

Fecha Obtención 23/04/2014

DERECHOS A COBRAR DE PRESUPUESTOS CERRADOS

Pág. 10

EJERCICIO 2013

APLICACIÓN PRESUPUESTARIA	DESCRIPCIÓN	PENDIENTE DE COBRO A 1 DE ENERO	MODIFICACIONES SALDO INICIAL	DERECHOS ANULADOS		TOTAL DERECHOS ANULADOS
				ANULACIÓN DE LIQUIDACIONES	APLAZAMIENTO Y FRACCIONAMIENTO	
2001.34200	PRECIO PUBLICO ESCUELA DE MUSICA	220,12				
2001.34202	PRECIO PUBLICO CASA CULTURA, TALLERES Y OTROS	2.976,12				
2001.34203	PRECIO PUBLICO. ESCUELA MUNICIPAL DE DANZA	675,29				
2001.39100	MULTAS. EXP. SANCIONADORES	8.398,48				
2001.45080	DE LA ADMON. GENERAL DE LA COMUNIDAD AUTONOMA	32.735,07				
2001.5002.313	ESCUELAS DEPORTIVAS Y FICHAS (MENORES,3ª-EDAD Y NAUTICAS)	22,76				
2001.5002.34301	ESCUELAS DEPORTIVAS MUNICIPALES	3.380,37				
2002.11200	IMPUESTO SOBRE BIENES INMUEBLES DE NATURALEZA RUSTICA	327,63				
2002.11301	IMPUESTO SOBRE BIENES INMUEBLES DE NATURALEZA URBANA	28.736,52				
2002.11500	IMPUESTO SOBRE VEHICULOS DE TRACCION MECANICA	32.707,55				
2002.11600	IMPUESTO SOBRE INCREMENTO VALOR TERRE.NAT.URB.	1.159,24				
2002.11601	INCREMENTO VALOR TERRESONS INSPECCION FISCAL	22.205,75				
2002.11602	INTERES DEMORA (PLUSVALIA) INSPECCION FISCAL	2.044,41				
2002.11603	SANCION PLUSVALIA INSPECCION FISCAL	11.958,45				
2002.13000	I.AA.EE.EMPRESARIALES	197.715,84				
2002.13004	I.A.E. INSPECCION FISCAL	10.506,18				
2002.29000	IMPUESTO SOBRE CONSTRUCCIONES	1.381,21				
2002.301	TASA DE ALCANTARILLADO	259.687,63				
2002.311	TASA CENTRO DIA L	443,31				

EJERCICIOS CERRADOS
DERECHOS A COBRAR DE PRESUPUESTOS CERRADOS

Fecha Obtención 23/04/2014

Pág. 11

EJERCICIO 2013

APLICACIÓN PRESUPUESTARIA	DESCRIPCIÓN	PENDIENTE DE COBRO A 1 DE ENERO	MODIFICACIONES SALDO INICIAL	DERECHOS ANULADOS		TOTAL DERECHOS ANULADOS
				ANULACIÓN DE LIQUIDACIONES	APLAZAMIENTO Y FRACCIONAMIENTO	
2002.319	TASA UTILIZACION LOCALES MUNICIPALES L	300,50				
2002.321	LICENCIAS URBANISTICAS	865,16				
2002.32104	LICENCIA DE APERTURA DE ESTABLECIMIENTOS	1.636,67				
2002.326	TASA RECOGIDA VEHICULOS	359,27				
2002.331	TASA ENTRADA VEHICULOS	31,56				
2002.332	TASA SUELO, SUBSUELO Y VUELO. CANAL ISABEL II	41.585,55				
2002.335	TASA INST.MESAS Y SILLAS VIA PUBLICA	932,10				
2002.339	TASA O.V.P. (MATERILES, ESCOMBROS, ETC...)	6,13				
2002.341	PRECIO PUBLICO AYUDA A DOMICILIO	4,40				
2002.34200	PRECIO PUBLICO ESCUELA DE MUSICA	56,22				
2002.34203	PRECIO PUBLICO. ESCUELA MUNICIPAL DE DANZA	1.352,54				
2002.349	PRECIO PUBLICO PARTICIPACION FORO MUJERES EMPRENDORAS	90,15				
2002.39100	MULTAS. EXP. SANCIONADORES	3.150,00				
2002.5002.313	ESCUELAS DEPORTIVAS Y FICHAS (MENORES,3ªEDAD Y NAUTICAS)	13.531,30				
2002.5002.34301	ESCUELAS DEPORTIVAS MUNICIPALES	116.179,96				
2003.11200	IMPUESTO SOBRE BIENES INMUEBLES DE NATURALEZA RUSTICA	1.135,21				
2003.11301	IMPUESTO SOBRE BIENES INMUEBLES DE NATURALEZA URBANA	14.224,73				
2003.11500	IMPUESTO SOBRE VEHICULOS DE TRACCION MECANICA	39.650,55				
2003.11601	INCREMENTO VALOR TERRESONS INSPECCION FISCAL	10.372,86				
2003.11602	INTERES DEMORA (PLUSVALIA) INSPECCION FISCAL	522,78				

EJERCICIOS CERRADOS
DERECHOS A COBRAR DE PRESUPUESTOS CERRADOS

Fecha Obtención 23/04/2014

Pág. 12

EJERCICIO 2013

APLICACIÓN PRESUPUESTARIA	DESCRIPCIÓN	PENDIENTE DE COBRO A 1 DE ENERO	MODIFICACIONES SALDO INICIAL	DERECHOS ANULADOS		TOTAL DERECHOS ANULADOS
				ANULACIÓN DE LIQUIDACIONES	APLAZAMIENTO Y FRACCIONAMIENTO	
2003.11603	SANCION PLUSVALIA INSPECCION FISCAL	5.646,09				
2003.13000	I.AA.EE.EMPRESARIALES	22.800,39				
2003.29000	IMPUESTO SOBRE CONSTRUCCIONES	263.501,43				
2003.311	TASA CENTRO DIA L	5.813,80				
2003.321	LICENCIAS URBANISTICAS	39.483,08				
2003.32104	LICENCIA DE APERTURA DE ESTABLECIMIENTOS	1.530,74				
2003.326	TASA RECOGIDA VEHICULOS	55,16				
2003.331	TASA ENTRADA VEHICULOS	623,66				
2003.335	TASA INST.MESAS Y SILLAS VIA PUBLICA	3.066,17				
2003.33501	TASA PUESTOS Y BARRACAS	437,36				
2003.339	TASA O.V.P. (MATERILES, ESCOMBROS, ETC...)	384,57				
2003.34200	PRECIO PUBLICO ESCUELA DE MUSICA	23.749,51				
2003.34203	PRECIO PUBLICO. ESCUELA MUNICIPAL DE DANZA	201,75				
2003.5002.313	ESCUELAS DEPORTIVAS Y FICHAS (MENORES,3ª-EDAD Y NAUTICAS)	3.520,95				
2003.5002.34301	ESCUELAS DEPORTIVAS MUNICIPALES	22.926,41				
2004.11200	IMPUESTO SOBRE BIENES INMUEBLES DE NATURALEZA RUSTICA	894,83				
2004.11301	IMPUESTO SOBRE BIENES INMUEBLES DE NATURALEZA URBANA	37.094,58				
2004.11500	IMPUESTO SOBRE VEHICULOS DE TRACCION MECANICA	36.163,57		39,63		39,63
2004.11600	IMPUESTO SOBRE INCREMENTO VALOR TERRE.NAT.URB.	225,56				
2004.11601	INCREMENTO VALOR TERRESONS INSPECCION FISCAL	26.874,09				

EJERCICIOS CERRADOS

Fecha Obtención 23/04/2014

Pág. 13

DERECHOS A COBRAR DE PRESUPUESTOS CERRADOS

EJERCICIO 2013

APLICACIÓN PRESUPUESTARIA	DESCRIPCIÓN	PENDIENTE DE COBRO A 1 DE ENERO	MODIFICACIONES SALDO INICIAL	DERECHOS ANULADOS		TOTAL DERECHOS ANULADOS
				ANULACIÓN DE LIQUIDACIONES	APLAZAMIENTO Y FRACCIONAMIENTO	
2004.11602	INTERES DEMORA (PLUSVALIA) INSPECCION FISCAL	2.405,11				
2004.11603	SANCION PLUSVALIA INSPECCION FISCAL	10.468,74				
2004.13000	IAA.EE.EMPRESARIALES	58.753,21				
2004.29000	IMPUESTO SOBRE CONSTRUCCIONES	3.842,86				
2004.321	LICENCIAS URBANISTICAS	297,52				
2004.32104	LICENCIA DE APERTURA DE ESTABLECIMIENTOS	1.666,95				
2004.326	TASA RECOGIDA VEHICULOS	511,20				
2004.331	TASA ENTRADA VEHICULOS	110,50				
2004.332	TASA SUELO, SUBSUELO Y VUELO,IBERDROLA	24.622,45				
2004.33202	INSPECCION FISCAL TASAS. INTERESES DEMORA	3,00				
2004.334	TASA APERTURA ZANJAS Y CALICATAS	4.668,90				
2004.335	TASA INST.MESAS Y SILLAS VIA PUBLICA	4.960,17				
2004.339	TASA O.V.P. (MATERILES, ESCOMBROS, ETC...)	4.685,21				
2004.33901	TASA USO PRIV.-APROV. DOMINIO PCO.QUIOSCOS	2.469,27				
2004.341	PRECIO PUBLICO AYUDA A DOMICILIO	279,79				
2004.34200	PRECIO PUBLICO ESCUELA DE MUSICA	188,68				
2004.34203	PRECIO PUBLICO ESCUELA MUNICIPAL DE DANZA	6.520,55				
2004.39100	MULTAS. EXP. SANCIONADORES	13.556,98				
2004.75060	DE LA ADMINISTRACION GENERAL DE LA C.A.M.	112.018,19				
2004.5002.313	ESCUELAS DEPORTIVAS Y FICHAS (MENORES,3-EDAD Y NAUTICAS)	4.460,47				
2004.5002.34301	ESCUELAS DEPORTIVAS MUNICIPALES	19.956,81		413,20		413,20
2004.5002.400	TRANSFERENCIAS ADMON.GRAL.ENTIDAD LOCAL	1,00				

EJERCICIOS CERRADOS

Fecha Obtención 23/04/2014

Pág. 14

DERECHOS A COBRAR DE PRESUPUESTOS CERRADOS

EJERCICIO 2013

APLICACIÓN PRESUPUESTARIA	DESCRIPCIÓN	PENDIENTE DE COBRO A 1 DE ENERO	MODIFICACIONES SALDO INICIAL	DERECHOS ANULADOS		TOTAL DERECHOS ANULADOS
				ANULACIÓN DE LIQUIDACIONES	APLAZAMIENTO Y FRACCIONAMIENTO	
2005.11200	IMPUESTO SOBRE BIENES INMUEBLES DE NATURALEZA RUSTICA	996,90				
2005.11301	IMPUESTO SOBRE BIENES INMUEBLES DE NATURALEZA URBANA	37.332,02				
2005.11500	IMPUESTO SOBRE VEHICULOS DE TRACCION MECANICA	35.650,01		41,22		41,22
2005.11600	IMPUESTO SOBRE INCREMENTO VALOR TERRE.NAT.URB.	287,91				
2005.11601	INCREMENTO VALOR TERRESONS INSPECCION FISCAL	1.673,29				
2005.11602	INTERES DEMORA (PLUSVALIA) INSPECCION FISCAL	341,45				
2005.11603	SANCION PLUSVALIA INSPECCION FISCAL	675,69				
2005.13000	I.AA.EE.EMPRESARIALES	44.203,99				
2005.29000	IMPUESTO SOBRE CONSTRUCCIONES	625,14				
2005.311	TASA CENTRO DIA L	125,11				
2005.321	LICENCIAS URBANISTICAS	768,33				
2005.32104	LICENCIA DE APERTURA DE ESTABLECIMIENTOS	893,18				
2005.326	TASA RECOGIDA VEHICULOS	582,88				
2005.331	TASA ENTRADA VEHICULOS	8.906,74				
2005.332	TASA SUELO. SUBSUELO Y VUELO.IBERDROLA	10.929,23				
2005.33201	INSPECCION FISCAL TASAS. CUOTA TRIBUTARIA	13.510,09				
2005.33202	INSPECCION FISCAL TASAS. INTESES DEMORA	1.320,19				
2005.33203	SANCION INSPECCION FISCAL TASAS	1.281,83				
2005.334	TASA APERTURA ZANJAS Y CALICATAS	44,37				
2005.335	TASA INST.MESAS Y SILLAS VIA PUBLICA	4.673,53				

EJERCICIOS CERRADOS

Fecha Obtención 23/04/2014

DERECHOS A COBRAR DE PRESUPUESTOS CERRADOS

Pág. 15

EJERCICIO 2013

APLICACIÓN PRESUPUESTARIA	DESCRIPCIÓN	PENDIENTE DE COBRO A 1 DE ENERO	MODIFICACIONES SALDO INICIAL	DERECHOS ANULADOS		TOTAL DERECHOS ANULADOS
				ANULACIÓN DE LIQUIDACIONES	APLAZAMIENTO Y FRACCIONAMIENTO	
2005.339	TASA O.V.P. (MATERILES, ESCOMBROS, ETC...)	158,31				
2005.33901	TASA USO PRIV.-APROV. DOMINIO PCO.QUIOSCOS	19.728,87				
2005.341	PRECIO PUBLICO AYUDA A DOMICILIO	36,20				
2005.34200	PRECIO PUBLICO ESCUELA DE MUSICA	96,85				
2005.34203	PRECIO PUBLICO. ESCUELA MUNICIPAL DE DANZA	6.097,38		42,18		42,18
2005.39100	MULTAS. EXP. SANCIONADORES	668,74				
2005.45080	DE LA ADMON. GENERAL DE LA COMUNIDAD AUTONOMA	37.532,00				
2005.5002.313	ESCUELAS DEPORTIVAS Y FICHAS (MENORES,3-EDAD Y NAUTICAS)	5.303,81				
2005.5002.34301	ESCUELAS DEPORTIVAS MUNICIPALES	27.067,83		172,70		172,70
2006.11200	IMPUESTO SOBRE BIENES INMUEBLES DE NATURALEZA RUSTICA	764,31		12,94		12,94
2006.11301	IMPUESTO SOBRE BIENES INMUEBLES DE NATURALEZA URBANA	17.615,16		142,89		142,89
2006.11500	IMPUESTO SOBRE VEHICULOS DE TRACCION MECANICA	45.420,08		85,32		85,32
2006.11600	IMPUESTO SOBRE INCREMENTO VALOR TERRE.NAT.URB.	49.834,95				
2006.11603	SANCION PLUSVALIA INSPECCION FISCAL	111,46				
2006.13000	I.AA.EE.EMPRESARIALES	25.017,69				
2006.29000	IMPUESTO SOBRE CONSTRUCCIONES	9.970,00				
2006.29001	ICIO INSPECCION FICAL CUOTA TRIBUTARIA	8.594,70				
2006.29002	ICIO INTERESES DEMORA INSPECCION FISCAL	1.379,46				
2006.29003	SANCION ICIO INSPECCION FISCAL	6.349,40				
2006.321	LICENCIAS URBANISTICAS	1.625,93				

EJERCICIOS CERRADOS

Fecha Obtención 23/04/2014

DERECHOS A COBRAR DE PRESUPUESTOS CERRADOS

Pág. 16

EJERCICIO 2013

APLICACIÓN PRESUPUESTARIA	DESCRIPCIÓN	PENDIENTE DE COBRO A 1 DE ENERO	MODIFICACIONES SALDO INICIAL	DERECHOS ANULADOS		TOTAL DERECHOS ANULADOS
				ANULACIÓN DE LIQUIDACIONES	APLAZAMIENTO Y FRACCIONAMIENTO	
2006.32101	TLU INSPECCION FISCAL CUOTA TRIBUTARIA	1.316,06				
2006.32102	TLU INTERESES INSPECCION FISCAL	211,23				
2006.32103	TLU SANCION INSPECCION FISCAL	220,94				
2006.32104	LICENCIA DE APERTURA DE ESTABLECIMIENTOS	843,37				
2006.326	TASA RECOGIDA VEHICULOS	442,59				
2006.331	TASA ENTRADA VEHICULOS	3.743,56				
2006.332	TASA SUELO, SUBSUELO Y VUELO. CANAL ISABEL II	23.286,61				
2006.33201	INSPECCION FISCAL TASAS. CUOTA TRIBUTARIA	3.057,64				
2006.33202	INSPECCION FISCAL TASAS. INTESES DEMORA	448,11				
2006.334	TASA APERTURA ZANJAS Y CALICATAS	553,01				
2006.335	TASA INST.MESAS Y SILLAS VIA PUBLICA	7.866,87				
2006.33501	TASA PUESTOS Y BARRACAS	1.818,30				
2006.33901	TASA USO PRIV.-APROV. DOMINIO PCO.QUIOSCOS	18.886,75				
2006.34200	PRECIO PUBLICO ESCUELA DE MUSICA	111,38				
2006.34203	PRECIO PUBLICO. ESCUELA MUNICIPAL DE DANZA	13.936,53				
2006.349	PRECIO PUBLICO PRESTACION DIVERSOS SERVICIOS	240,00				
2006.5002.313	ESCUELAS DEPORTIVAS Y FICHAS (MENORES.3-EDAD Y NAUTICAS)	7.297,70				
2006.5002.34301	ESCUELAS DEPORTIVAS MUNICIPALES	19.056,84		115,10		115,10
2007.11200	IMPUESTO SOBRE BIENES INMUEBLES DE NATURALEZA RUSTICA	674,45		12,94		12,94
2007.11301	IMPUESTO SOBRE BIENES INMUEBLES DE NATURALEZA URBANA	60.711,40		252,27		252,27

EJERCICIOS CERRADOS

Fecha Obtención 23/04/2014

DERECHOS A COBRAR DE PRESUPUESTOS CERRADOS

Pág. 17

EJERCICIO 2013

APLICACIÓN PRESUPUESTARIA	DESCRIPCIÓN	PENDIENTE DE COBRO A 1 DE ENERO	MODIFICACIONES SALDO INICIAL	DERECHOS ANULADOS		TOTAL DERECHOS ANULADOS
				ANULACIÓN DE LIQUIDACIONES	APLAZAMIENTO Y FRACCIONAMIENTO	
2007.11500	IMPUESTO SOBRE VEHICULOS DE TRACCION MECANICA	35.012,11		137,64		137,64
2007.11600	IMPUESTO SOBRE INCREMENTO VALOR TERRE.NAT.URB.	771,48				
2007.11601	INCREMENTO VALOR TERRESONS INSPECCION FISCAL	29.213,52				
2007.11602	INTERES DEMORA (PLUSVALIA) INSPECCION FISCAL	6.144,83				
2007.11603	SANCION PLUSVALIA INSPECCION FISCAL	11.300,51				
2007.13000	I.AA.EE.EMPRESARIALES	71.509,71				
2007.13004	I.A.E. INSPECCION FISCAL	1.673,45				
2007.13005	SANCION INSPECCION FISCAL IAE	497,85				
2007.13006	INTERES DE DEMORA INSPEC FISCAL IAE	371,04				
2007.29000	IMPUESTO SOBRE CONSTRUCCIONES	1.209,22				
2007.29001	ICIO INSPECCION FICAL CUOTA TRIBUTARIA	647.769,58		637.477,40		637.477,40
2007.29002	ICIO INTERESES DEMORA INSPECCION FISCAL	17.366,18		15.741,56		15.741,56
2007.29003	SANCION ICIO INSPECCION FISCAL	162.132,79		152.609,60		152.609,60
2007.311	TASA CENTRO DIA L	1.526,38				
2007.321	LICENCIAS URBANISTICAS	2.491,14				
2007.32101	TLU INSPECCION FISCAL CUOTA TRIBUTARIA	95.303,52				
2007.32102	TLU INTERESES INSPECCION FISCAL	1.878,67				
2007.32103	TLU SANCION INSPECCION FISCAL	21.531,62				
2007.32104	LICENCIA DE APERTURA DE ESTABLECIMIENTOS	875,65				
2007.326	TASA RECOGIDA VEHICULOS	524,31				
2007.331	TASA ENTRADA VEHICULOS	4.323,35				

EJERCICIOS CERRADOS
DERECHOS A COBRAR DE PRESUPUESTOS CERRADOS

EJERCICIO	2013	APLICACIÓN PRESUPUESTARIA	DESCRIPCIÓN	PENDIENTE DE COBRO A 1 DE ENERO	MODIFICACIONES SALDO INICIAL	DERECHOS ANULADOS		TOTAL DERECHOS ANULADOS
						ANULACIÓN DE LIQUIDACIONES	APLAZAMIENTO Y FRACCIONAMIENTO	
2007.332			TASA SUELO, SUBSUELO Y VUELO.GAS	20.849,58				
2007.33201			INSPECCION FISCAL TASAS. CUOTA TRIBUTARIA	535,24				
2007.33202			INSPECCION FISCAL TASAS. INTESES DEMORA	85,45				
2007.335			TASA INST.MESAS Y SILLAS VIA PUBLICA	7.799,98				
2007.33501			TASA PUESTOS Y BARRACAS	0,63				
2007.339			TASA O.V.P. (MATERILES, ESCOMBROS, ETC...)	1.664,28				
2007.33901			TASA USO PRIV.-APROV. DOMINIO PCO.QUIOSCOS	2.719,05				
2007.341			PRECIO PUBLICO AYUDA A DOMICILIO	223,09				
2007.34200			PRECIO PUBLICO ESCUELA DE MUSICA	77,82				
2007.34203			PRECIO PUBLICO. ESCUELA MUNICIPAL DE DANZA	170,50				
2007.5002.313			ESCUELAS DEPORTIVAS Y FICHAS (MENORES,3ª-EDAD Y NAUTICAS)	2.490,70				
2007.5002.34301			ESCUELAS DEPORTIVAS MUNICIPALES	5.344,95				
2008.11200			IMPUESTO SOBRE BIENES INMUEBLES DE NATURALEZA RUSTICA	101,79				
2008.11301			IMPUESTO SOBRE BIENES INMUEBLES DE NATURALEZA URBANA	99.067,58		7.503,70		7.503,70
2008.11500			IMPUESTO SOBRE VEHICULOS DE TRACCION MECANICA	73.964,38		141,35		141,35
2008.11600			IMPUESTO SOBRE INCREMENTO VALOR TERRE.NAT.URB.	22.118,16				
2008.11601			INCREMENTO VALOR TERRESONS INSPECCION FISCAL	21.386,09				
2008.11602			INTERES DEMORA (PLUSVALIA) INSPECCION FISCAL	4.372,35				
2008.11603			SANCION PLUSVALIA INSPECCION FISCAL	8.090,49				
2008.13000			I.AA.EE.EMPRESARIALES	40.786,01				

EJERCICIOS CERRADOS

Fecha Obtención 23/04/2014

Pág. 19

DERECHOS A COBRAR DE PRESUPUESTOS CERRADOS

EJERCICIO 2013

APLICACIÓN PRESUPUESTARIA	DESCRIPCIÓN	PENDIENTE DE COBRO A 1 DE ENERO	MODIFICACIONES SALDO INICIAL	DERECHOS ANULADOS		TOTAL DERECHOS ANULADOS
				ANULACIÓN DE LIQUIDACIONES	APLAZAMIENTO Y FRACCIONAMIENTO	
2008.13004	I.A.E. INSPECCION FISCAL	213.894,68				
2008.13006	INTERES DE DEMORA INSPEC FISCAL IAE	39.373,86				
2008.29000	IMPUESTO SOBRE CONSTRUCCIONES	10.821,36				
2008.29001	ICIO INSPECCION FICAL CUOTA TRIBUTARIA	590,68				
2008.29002	ICIO INTERESES DEMORA INSPECCION FISCAL	25,90				
2008.29003	SANCION ICIO INSPECCION FISCAL	2.106,66				
2008.311	TASA CENTRO DIA L	99,55				
2008.321	LICENCIAS URBANISTICAS	1.845,65				
2008.32103	TLU SANCION INSPECCION FISCAL	450,00				
2008.32104	LICENCIA DE APERTURA DE ESTABLECIMIENTOS	2.194,43				
2008.323	TASA PRESTACION SERVICIOS ORDEN URBANISTICO	525,00				
2008.326	TASA RECOGIDA VEHICULOS	1.106,87				
2008.331	TASA ENTRADA VEHICULOS	3.921,94				
2008.332	TASA SUELO, SUBSUELO Y VUELO. TELEFONICA	24.484,37				
2008.33201	INSPECCION FISCAL TASAS. CUOTA TRIBUTARIA	91,78				
2008.334	TASA APERTURA ZANJAS Y CALICATAS	16,29				
2008.335	TASA INST.MESAS Y SILLAS VIA PUBLICA	10.910,26				
2008.33501	TASA PUESTOS Y BARRACAS	401,80				
2008.339	TASA O.V.P. (MATERILES, ESCOMBROS, ETC...)	6.937,00				
2008.33901	TASA USO PRIV.-APROV. DOMINIO PCO.QUIOSCOS	2.852,28				
2008.341	PRECIO PUBLICO AYUDA A DOMICILIO	108,39				
2008.34200	PRECIO PUBLICO ESCUELA DE MUSICA	36,61				
				465,28		465,28

EJERCICIOS CERRADOS

Fecha Obtención 23/04/2014

DERECHOS A COBRAR DE PRESUPUESTOS CERRADOS

Pág. 20

EJERCICIO 2013

APLICACIÓN PRESUPUESTARIA	DESCRIPCIÓN	PENDIENTE DE COBRO A 1 DE ENERO	MODIFICACIONES SALDO INICIAL	DERECHOS ANULADOS		TOTAL DERECHOS ANULADOS
				ANULACIÓN DE LIQUIDACIONES	APLAZAMIENTO Y FRACCIONAMIENTO	
2008.34202	PRECIO PUBLICO CASA CULTURA. TALLERES Y OTROS	1.114,57				
2008.34203	PRECIO PUBLICO. ESCUELA MUNICIPAL DE DANZA	1.015,82				
2008.349	PRECIO PUBLICO ACTIVIDADES CONCEJALIA INFANCIA	144,00				
2008.389	REINTEGROS DE PRESUPUESTO CERRADO	421.490,08				
2008.5002.313	ESCUELAS DEPORTIVAS Y FICHAS (MENORES,3ª EDAD Y NAUTICAS)	2.079,80				
2008.5002.34301	ESCUELAS DEPORTIVAS MUNICIPALES	2.814,51				
2009.11200	IMPUESTO SOBRE BIENES INMUEBLES DE NATURALEZA RUSTICA	206,41				
2009.11301	IMPUESTO SOBRE BIENES INMUEBLES DE NATURALEZA URBANA	103.060,30		279,64		279,64
2009.11500	IMPUESTO SOBRE VEHICULOS DE TRACCION MECANICA	86.441,20		193,51		193,51
2009.11601	INCREMENTO VALOR TERRESONS INSPECCION FISCAL	270.585,91				
2009.11602	INTERES DEMORA (PLUSVALIA) INSPECCION FISCAL	47.299,20				
2009.11603	SANCION PLUSVALIA INSPECCION FISCAL	164.996,58				
2009.13000	I.AA.EE.EMPRESARIALES	66.752,26				
2009.13004	I.A.E. INSPECCION FISCAL	11.944,03				
2009.13006	INTERES DE DEMORA INSPEC FISCAL IAE	1.955,35				
2009.29000	IMPUESTO SOBRE CONSTRUCCIONES	1.396,43				
2009.29001	ICIO INSPECCION FICAL CUOTA TRIBUTARIA	24.142,40				
2009.29002	ICIO INTERESES DEMORA INSPECCION FISCAL	1.848,35				
2009.29003	SANCION ICIO INSPECCION FISCAL	11.348,13				

EJERCICIOS CERRADOS

Fecha Obtención 23/04/2014

DERECHOS A COBRAR DE PRESUPUESTOS CERRADOS

Pág. 21

EJERCICIO 2013

APLICACIÓN PRESUPUESTARIA	DESCRIPCIÓN	PENDIENTE DE COBRO A 1 DE ENERO	MODIFICACIONES SALDO INICIAL	DERECHOS ANULADOS		TOTAL DERECHOS ANULADOS
				ANULACIÓN DE LIQUIDACIONES	APLAZAMIENTO Y FRACCIONAMIENTO	
2009.313	TASAS ESCUELAS DEPORTIVAS	695,10				
2009.321	LICENCIAS URBANISTICAS	2.549,63				
2009.32101	TLU INSPECCION FISCAL CUOTA TRIBUTARIA	2.431,30				
2009.32104	LICENCIA DE APERTURA DE ESTABLECIMIENTOS	2.796,83				
2009.326	TASA RECOGIDA VEHICULOS	21.682,74				
2009.331	TASA ENTRADA VEHICULOS	11.944,91				
2009.333	TASA SUELO, SUBSUELO Y VUELO, OTROS L	6.443,23				
2009.334	TASA APERTURA ZANJAS Y CALICATAS	94,02				
2009.335	TASA INST.MESAS Y SILLAS VIA PUBLICA	10.760,34		602,00		602,00
2009.33501	TASA PUESTOS Y BARRACAS	1.103,75				
2009.339	TASA O.V.P. (MATERILES, ESCOMBROS, ETC...)	2.205,00				
2009.33901	TASA USO PRIVATIVO-APROV.DOMINIO PCO.SERVICIO BARES	9.681,45				
2009.341	PRECIO PUBLICO AYUDA A DOMICILIO	471,96				
2009.34200	PRECIO PUBLICO ESCUELA DE MUSICA	227,00				
2009.34203	PRECIO PUBLICO. ESCUELA MUNICIPAL DE DANZA	643,11				
2009.34301	PRECIO PUBLICO ESCUELAS DEPORTIVAS	2.121,12			171,40	171,40
2009.349	PRECIO PUBLICO ACTIVIDADES CONCEJALIA INFANCIA	24,00				
2009.720	DE LA ADMINISTRACION GENERAL DEL ESTADO	11.403,75				
2009.332.332	TASA SUELO, SUBSUELO Y VUELO. TELEFONICA	148.831,19				
2010.11200	IMPUESTO SOBRE BIENES INMUEBLES DE NATURALEZA RUSTICA	2.135,78				

EJERCICIOS CERRADOS

Fecha Obtención 23/04/2014

DERECHOS A COBRAR DE PRESUPUESTOS CERRADOS

Pág. 22

EJERCICIO 2013

APLICACIÓN PRESUPUESTARIA	DESCRIPCIÓN	PENDIENTE DE COBRO A 1 DE ENERO	MODIFICACIONES SALDO INICIAL	DERECHOS ANULADOS		TOTAL DERECHOS ANULADOS
				ANULACIÓN DE LIQUIDACIONES	APLAZAMIENTO Y FRACCIONAMIENTO	
2010.11301	IMPUESTO SOBRE BIENES INMUEBLES DE NATURALEZA URBANA	244.692,22		1.831,59		1.831,59
2010.11500	IMPUESTO SOBRE VEHICULOS DE TRACCION MECANICA	107.067,66		496,92		496,92
2010.11601	INCREMENTO VALOR TERRESONS INSPECCION FISCAL	649.443,10		175.543,55		175.543,55
2010.11602	INTERES DEMORA (PLUSVALIA) INSPECCION FISCAL	31.181,63				
2010.11603	SANCION PLUSVALIA INSPECCION FISCAL	40.972,46				
2010.13000	I.AA.EE.EMPRESARIALES	70.099,36				
2010.13004	I.A.E. INSPECCION FISCAL	36.869,33				
2010.13005	SANCION INSPECCION FISCAL IAE	14.887,74				
2010.13006	INTERES DE DEMORA INSPEC FISCAL IAE	5.181,98				
2010.29000	IMPUESTO SOBRE CONSTRUCCIONES	13.750,24				
2010.29001	ICIO INSPECCION FICAL CUOTA TRIBUTARIA	56.275,10				
2010.29002	ICIO INTERESES DEMORA INSPECCION FISCAL	5.069,56				
2010.29003	SANCION ICIO INSPECCION FISCAL	17.022,34				
2010.321	LICENCIAS URBANISTICAS	77.154,37				
2010.32101	TLU INSPECCION FISCAL. CUOTA TRIBUTARIA	21.812,60				
2010.32102	TLU INSEPCION INTERESES DE DEMORA	754,10				
2010.32104	TASA LICENCIA APERTURA	8.550,96				
2010.326	TASA RETIRADA VEHICULOS	919,88				
2010.331	TASA ENTRADA VEHICULOS	4.435,05				
2010.332	T. UTIL. DOM. PCO. EMPRESAS SUMINISTRADORAS	23.356,55				
2010.333	TASA UTIL DOM. PCO. EMPRESAS TELECOMUNICACIONES	126.056,37				

EJERCICIOS CERRADOS

Fecha Obtención 23/04/2014

DERECHOS A COBRAR DE PRESUPUESTOS CERRADOS

Pág. 23

EJERCICIO 2013

APLICACIÓN PRESUPUESTARIA	DESCRIPCIÓN	PENDIENTE DE COBRO A 1 DE ENERO	MODIFICACIONES SALDO INICIAL	DERECHOS ANULADOS		TOTAL DERECHOS ANULADOS
				ANULACIÓN DE LIQUIDACIONES	APLAZAMIENTO Y FRACCIONAMIENTO	
2010.334	TASA APERTURA DE CALAS Y ZANJAS	88,31				
2010.335	TASA OCUPACION VIA PUBLICA CON TERRAZAS	9.502,48		1.200,40		1.200,40
2010.33501	TASAS PUESTOS Y BARRACAS	668,50				
2010.339	OTRAS TASAS UTIL. DOM. PCO. O.V.P.	773,45				
2010.33901	OTRAS TASAS DOM. PCO. BARES Y QUIOSCOS	5.848,50				
2010.341	SERVICIOS ASISTENCIALES. AYUDA A DOMICILIO	307,71				
2010.34200	P. PCO. SERVICIOS EDUCATIVOS. ESCUELA DE MUSICA	349,25				
2010.34203	P. PCO. SERVICIOS EDUCATIVOS. ESC. MUN. DE DANZA	379,13				
2010.34301	PRECIOS PUBLICOS ESCUELAS DEPORTIVAS Y CARNETS	8.426,10		342,60		342,60
2010.45002	C. AUTONOMA TRANSF. CONVENIOS S. SOCIALES E IGUALDAD	61.651,35				
2010.45030	C. AUTONOMA TRANSF. CONVENIOS EN MATERIA DE EDUCACION	12.469,16				
2010.45050	C. AUTONOMA TRANSF. CONVENIOS EMPLEO Y DESARROLLO LOCAL	44.768,22				
2010.45080	TRANSFERENCIAS COMUNIDAD AUTONOMA. INGRESOS SUBVENCIONES	61.088,49				
2010.599	CONVENIOS URBANISTICOS	526.732,00				
2010.75080	OTRAS TRANSFERENCIAS COMUNIDAD AUTONOMA	166.333,38				
2010.780	DE FAMILIAS E INSTITUCIONES SIN ANIMO DE LUCRO	11.010,95				
2011.11200	IMPUESTO SOBRE BIENES INMUEBLES DE NATURALEZA RUSTICA	1.611,85				
2011.11301	IMPUESTO SOBRE BIENES INMUEBLES DE NATURALEZA URBANA	303.944,99		965,25		965,25

EJERCICIOS CERRADOS

Fecha Obtención 23/04/2014

DERECHOS A COBRAR DE PRESUPUESTOS CERRADOS

Pág. 24

EJERCICIO 2013

APLICACIÓN PRESUPUESTARIA	DESCRIPCIÓN	PENDIENTE DE COBRO A 1 DE ENERO	MODIFICACIONES SALDO INICIAL	DERECHOS ANULADOS		TOTAL DERECHOS ANULADOS
				ANULACIÓN DE LIQUIDACIONES	APLAZAMIENTO Y FRACCIONAMIENTO	
2011.11500	IMPUESTO SOBRE VEHICULOS DE TRACCION MECANICA	148.024,90		836,72		836,72
2011.11600	IMPUESTO SOBRE INCREMENTO VALOR TERRE.NAT.URB.	11.155,54				
2011.11601	INCREMENTO VALOR TERRESONS INSPECCION FISCAL	511.042,29				
2011.11602	INTERES DEMORA (PLUSVALIA) INSPECCION FISCAL	7.230,41				
2011.11603	SANCION PLUSVALIA INSPECCION FISCAL	58.690,95				
2011.13000	I.AA.EE.EMPRESARIALES	84.099,45				
2011.13004	I.A.E. INSPECCION FISCAL	54.529,16				
2011.13006	INTERES DE DEMORA INSPEC FISCAL IAE	4.507,37				
2011.29000	IMPUESTO SOBRE CONSTRUCCIONES	451.792,56		166.660,00		166.660,00
2011.29001	ICIO INSPECCION FICAL CUOTA TRIBUTARIA	10.247,15				
2011.29002	ICIO INTERESES DEMORA INSPECCION FISCAL	1.042,16				
2011.29003	SANCION ICIO INSPECCION FISCAL	14.708,56				
2011.311	TASA PRESTACION SERVICIO PCO. ASISTENCIALES	1.451,74				
2011.321	LICENCIAS URBANISTICAS	651,03				
2011.32101	TLU INSPECCION FISCAL. CUOTA TRIBUTARIA	1.541,90				
2011.32102	TLU INSEPCION INTERESES DE DEMORA	155,11				
2011.32104	TASA LICENCIA APERTURA	3.409,09				
2011.323	TASA POR OTROS SERVICIOS URBANISTICOS	883.017,24		883.017,24		883.017,24
2011.326	TASA RETIRADA VEHICULOS	824,95				
2011.331	TASA ENTRADA VEHICULOS	14.314,72		19,32		19,32



EJERCICIOS CERRADOS

DERECHOS A COBRAR DE PRESUPUESTOS CERRADOS

Fecha Obtención 23/04/2014

Pág. 25

EJERCICIO 2013

APLICACIÓN PRESUPUESTARIA	DESCRIPCIÓN	PENDIENTE DE COBRO A 1 DE ENERO	MODIFICACIONES SALDO INICIAL	DERECHOS ANULADOS		TOTAL DERECHOS ANULADOS
				ANULACIÓN DE LIQUIDACIONES	APLAZAMIENTO Y FRACCIONAMIENTO	
2011.33101	TASA VADOS INSPECCION FISCAL CUOTA TRIBUTARIA	16.366,03				
2011.33102	TASA VADOS INSPECCION FISCAL INTERESES DE DEMORA	1.301,29				
2011.332	T. UTIL. DOM. PCO. EMPRESAS SERVICIOS (1,5%)	120.737,71				
2011.334	TASA APERTURA DE CALAS Y ZANJAS	16,85				
2011.335	TASA OCUPACION VIA PUBLICA CON TERRAZAS	11.725,63				
2011.339	OTRAS TASAS UTIL. DOM. PCO. O.V.P.	3.146,00				
2011.33901	OTRAS TASAS DOM. PCO. BARES Y QUIOSCOS	51.532,52				
2011.341	SERVICIOS ASISTENCIALES. AYUDA A DOMICILIO	212,75				
2011.34200	P. PCO. SERVICIOS EDUCATIVOS. ESCUELA DE MUSICA	383,39				
2011.34203	P. PCO. SERVICIOS EDUCATIVOS. ESC. MUN. DE DANZA	417,18				
2011.34301	PRECIOS PUBLICOS ESCUELAS DEPORTIVAS Y CARNETS	3.165,90		95,70		95,70
2011.39200	RECARGO DECLARACION EXTEMPORANEA SIN REQUERIMIENTO	20.121,27				
2011.45002	C. AUTONOMA TRANSF. CONVENIOS S. SOCIALES E IGUALDAD	6.625,91				
2011.45030	C. AUTONOMA TRANSF. CONVENIOS EN MATERIA DE EDUCACION	3.536,00				
2011.599	CONVENIOS URBANISTICOS	261.099,42				
2012.11200	IMPUESTO SOBRE BIENES INMUEBLES DE NATURALEZA RUSTICA	2.267,68				
2012.11301	IMPUESTO SOBRE BIENES INMUEBLES DE NATURALEZA URBANA	720.637,67		16.999,25		16.999,25
2012.11500	IMPUESTO SOBRE VEHICULOS DE TRACCION MECANICA	205.060,56		2.044,60		2.044,60

EJERCICIOS CERRADOS

Fecha Obtención 23/04/2014

DERECHOS A COBRAR DE PRESUPUESTOS CERRADOS

Pág. 26

EJERCICIO 2013

APLICACIÓN PRESUPUESTARIA	DESCRIPCIÓN	PENDIENTE DE COBRO A 1 DE ENERO	MODIFICACIONES SALDO INICIAL	DERECHOS ANULADOS		TOTAL DERECHOS ANULADOS
				ANULACIÓN DE LIQUIDACIONES	APLAZAMIENTO Y FRACCIONAMIENTO	
2012.11600	IMPUESTO SOBRE INCREMENTO VALOR TERRE.NAT.URB.	3.900,07				
2012.11601	INCREMENTO VALOR TERRESONS INSPECCION FISCAL	28.767,72				
2012.11602	INTERES DEMORA (PLUSVALIA) INSPECCION FISCAL	2.106,55				
2012.11603	SANCION PLUSVALIA INSPECCION FISCAL	4.353,07				
2012.13000	I.AA.EE.EMPRESARIALES	191.916,10		19.704,43		19.704,43
2012.13005	SANCION INSPECCION FISCAL IAE	3.575,20				
2012.29000	IMPUESTO SOBRE CONSTRUCCIONES	816.794,45		19.811,95		19.811,95
2012.29001	ICIO INSPECCION FICAL CUOTA TRIBUTARIA	20.721,91				
2012.29002	ICIO INTERESES DEMORA INSPECCION FISCAL	2.222,99				
2012.29003	SANCION ICIO INSPECCION FISCAL	1.504,31				
2012.301	TASA ENGANCHE CANAL DE ISABEL II	105.373,32				
2012.321	LICENCIAS URBANISTICAS	5.817,19		2.222,60		2.222,60
2012.32101	TLU INSPECCION FISCAL. CUOTA TRIBUTARIA	3.395,68				
2012.32102	TLU INSEPCION INTERESES DE DEMORA	368,33				
2012.32104	TASA LICENCIA APERTURA	9.109,09		926,28		926,28
2012.323	TASA POR OTROS SERVICIOS URBANISTICOS	24.045,32				
2012.326	TASA RETIRADA VEHICULOS	997,23				
2012.331	TASA ENTRADA VEHICULOS	12.465,23				
2012.33101	TASA VADOS INSPECCION FISCAL CUOTA TRIBUTARIA	7.178,75		83,27		83,27
2012.33102	TASA VADOS INSPECCION FISCAL INTERESES DE DEMORA	822,79				

EJERCICIOS CERRADOS

Fecha Obtención 23/04/2014

DERECHOS A COBRAR DE PRESUPUESTOS CERRADOS

Pág. 27

EJERCICIO 2013

APLICACIÓN PRESUPUESTARIA	DESCRIPCIÓN	PENDIENTE DE COBRO A 1 DE ENERO	MODIFICACIONES SALDO INICIAL	DERECHOS ANULADOS		TOTAL DERECHOS ANULADOS
				ANULACIÓN DE LIQUIDACIONES	APLAZAMIENTO Y FRACCIONAMIENTO	
2012.332	T. UTIL. DOM. PCO. EMPRESAS SERVICIOS (1.5%)	194.265,38				
2012.333	TASA UTIL DOM. PCO. Y APROVECHAMIENTO DOM. PCO.TELEFONIA	19.302,44				
2012.334	TASA APERTURA DE CALAS Y ZANJAS	398,13				
2012.335	TASA OCUPACION VIA PUBLICA CON TERRAZAS	20.630,46		3.436,08		3.436,08
2012.33501	TASA PUESTOS Y MERCADILLO	4.957,56				
2012.339	OTRAS TASAS UTIL. DOM. PCO. O.V.P.	25.461,69				
2012.33901	OTRAS TASAS DOM. PCO. BARES Y QUIOSCOS	42.005,37				
2012.341	SERVICIOS ASISTENCIALES. AYUDA A DOMICILIO Y CENTRO DIA	8.225,63				
2012.34101	SERVICIOS ASISTENCIALES PRECIO PUBLICO TELEASISTENCIA	789,15				
2012.34200	P. PCO. SERVICIOS EDUCATIVOS. ESCUELA DE MUSICA	3.124,89				
2012.34203	P. PCO. SERVICIOS EDUCATIVOS. ESC. MUN. DE DANZA	595,11				
2012.34301	PRECIOS PUBLICOS ESCUELAS DEPORTIVAS Y CARNETS	16.589,90		5.812,39		5.812,39
2012.349	OTROS PRECIOS PUBLICOS. RESPIRO FAMILIAR	340,00				
2012.393	INTERESES DE DEMORA	72.039,61				
2012.47	DE EMPRESAS PRIVADAS	617.205,00				
	TOTAL	19.316.453,35		2.119.094,31		2.119.094,31



4.20.B.3. DERECHOS DE COBRO DE PRESUPUESTO CERRADO (2ª PARTE)

EJERCICIOS CERRADOS
DERECHOS A COBRAR DE PRESUPUESTOS CERRADOS

EJERCICIO	2013	APLICACIÓN PRESUPUESTARIA	DESCRIPCIÓN	DERECHOS CANCELADOS				TOTAL DERECHOS CANCELADOS	RECAUDACIÓN	PENDIENTE DE COBRO A 31 DE DICIEMBRE
				COBROS EN ESPECIE	INSOLVENCIAS	PRESCRIPCIONES	OTRAS CAUSAS			
1991.115		***							1.214,25	
1991.290		***							57.793,64	
1991.321			TASA LICENCIAS URBANISTICAS						45.362,81	
1991.33100			PRECIO PUBLICO MESAS Y SILLAS						250,77	
1991.33102			PRECIO PUBLICO PUESTOS, BARRACAS,ETC.						652,46	
1991.33200			PRECIO PUBLICO ESCOMBROS, MATERIAL DE OBRA, ETC.						20.852,95	
1991.335			LICENCIAS DE APERTURA						1.588,59	
1992.11200			IMPUESTO SOBRE BIENES INMUEBLES DE NATURALEZA RUSTICA						195,00	
1992.11301			IMPUESTO SOBRE BIENES INMUEBLES DE NATRURALEZA URBANA						244.506,36	
1992.11500			IMPUESTO SOBRE VEHICULOS DE TRACCION MECANICA						4.522,12	
1992.11600			INCREMENTO DEVALOR DE LSO TERRENOS URBANOS						11.153,67	
1992.13000		***							69.264,00	
1992.170		***							341.247,20	
1992.290		***							16.075,68	
1992.321			LICENCIAS URBANISTICAS						10.622,61	
1992.32104			LICENCIA DE APERT. DE ESTABLECIMIENTOS						68.460,23	
1992.33100			OCUPACION VIA PUBLICA						185,70	
1992.33102			PUESTOS Y BARRACAS						5.210,71	
1992.33200			OCUPACION VIA PUBLICA CON MATERIALES ESCOMBROS ETC						40.479,49	

**EJERCICIOS CERRADOS
DERECHOS A COBRAR DE PRESUPUESTOS CERRADOS**

EJERCICIO	2013	APLICACIÓN PRESUPUESTARIA	DESCRIPCIÓN	DERECHOS CANCELADOS				TOTAL DERECHOS CANCELADOS	RECAUDACIÓN	PENDIENTE DE COBRO A 31 DE DICIEMBRE
				COBROS EN ESPECIE	INSOLVENCIAS	PRESCRIPCIONES	OTRAS CAUSAS			
1992.334									249,15	
1993.11200			IMPUESTO SOBRE BIENES INMUEBLES DE NATURALEZA RUSTICA						17,29	
1993.11301			IMPUESTO SOBRE BIENES INMUEBLES DE NATURALEZA URBANA						261.520,92	
1993.11500			IMPUESTO SOBRE VEHICULOS DE TRACCION MECANICA						46.964,41	
1993.11600			INCREMENTO DEL VALOR DE LOS TERRENOS						2.691,83	
1993.13000			***						98.092,05	
1993.29000			IMPUESTO SOBRE CONSTRUCCIONES						130.891,48	
1993.321			LICENCIAS URBANISTICAS						48.992,70	
1993.32104			LICENCIA DE APERTURA DE ESTABLECIMIENTOS						9.921,71	
1993.33100			OCUPACION VIA PUBLICA						42.530,64	
1993.33102			PUESTOS Y BARRACAS						1.192,08	
1993.33901			***						1.502,53	
1993.34109			ENSEÑANZAS ESPECIALES, TALLERES						1.304,19	
1993.39101			OTROS INGRESOS MULTAS						3.629,17	
1993.39102			SANCIONES URBANISTICAS						168,28	
1994.11301			IMPUESTO SOBRE BIENES INMUEBLES DE NATURALEZA URBANA					32,77	165.118,58	
1994.11500			IMPUESTO SOBRE VEHICULOS DE TRACCION MECANICA						16.999,86	
1994.13000			I.AA.EE.EMPRESARIALES						141.482,34	
1994.29000			IMPUESTO SOBRE CONSTRUCCIONES						517.779,30	

**EJERCICIOS CERRADOS
DERECHOS A COBRAR DE PRESUPUESTOS CERRADOS**

EJERCICIO 2013

APLICACIÓN PRESUPUESTARIA	DESCRIPCIÓN	DERECHOS CANCELADOS				TOTAL DERECHOS CANCELADOS	RECAUDACIÓN	PENDIENTE DE COBRO A 31 DE DICIEMBRE
		COBROS EN ESPECIE	INSOLVENCIAS	PRESCRIPCIONES	OTRAS CAUSAS			
1994.31000	SERVICIOS GENERALES, EXPEDICION DE DOCUMENTOS						210,35	
1994.321	LICENCIAS URBANISTICAS						95.161,53	
1994.32104	LICENCIA DE APERTURA DE ESTABLECIMIENTOS						35.528,68	
1994.33100	Ocupacion VIA PUBLICA						24.567,51	
1994.33102	PUESTOS Y BARRACAS						993,82	
1994.34109	ENSEÑANZAS ESPECIALES, TALLERES						1.550,61	
1994.34200	PRECIOS PUBLICOS						8.433,38	
1994.39100	***						4.577,06	
1994.393	***						280,82	
1994.399	***						2.967,94	
1994.45080	***						97.873,89	
1995.11200	IMPUESTO SOBRE BIENES INMUEBLES DE NATURALEZA RUSTICA						54,82	
1995.11301	IMPUESTO SOBRE BIENES INMUEBLES DE NATURALEZA URBANA						56.536,08	
1995.11500	IMPUESTO SOBRE VEHICULOS DE TRACCION MECANICA						29.959,34	
1995.13000	I.AA.EE.EMPRESARIALES						155.825,14	
1995.290	***						29.546,17	
1995.321	LICENCIAS URBANISTICAS						31.792,42	
1995.32104	LICENCIA DE APERTURA DE ESTABLECIMIENTOS						66.657,95	
1995.326	***						138,23	

EJERCICIOS CERRADOS
DERECHOS A COBRAR DE PRESUPUESTOS CERRADOS

EJERCICIO	2013	APLICACIÓN PRESUPUESTARIA	DESCRIPCIÓN	DERECHOS CANCELADOS				TOTAL DERECHOS CANCELADOS	RECAUDACIÓN	PENDIENTE DE COBRO A 31 DE DICIEMBRE
				COBROS EN ESPECIE	INSOLVENCIAS	PRESCRIPCIONES	OTRAS CAUSAS			
1995.33100			OCUPACION VIA PUBLICA						1.819,49	
1995.33102			PUESTOS Y BARRACAS						1.152,74	
1995.33103			SUELO,SUBSUELO Y VUELO,TELEFONICA						1.772,99	
1995.34200			PRECIOS PUBLICOS						2.590,98	
1995.39100			***						6.462,24	
1996.11200			IMPUESTO SOBRE BIENES INMUEBLES DE NATURALEZA RUSTICA						18,04	
1996.11301			IMPUESTO SOBRE BIENES INMUEBLES DE NATURALEZA URBANA						95.623,52	
1996.11500			IMPUESTO SOBRE VEHICULOS DE TRACCION MECANICA						28.200,92	
1996.11600			IMPUESTO SOBRE INCREMENTO VALOR TERRE.NAT.URB.						1.550,49	
1996.13000			I.AA.EE.EMPRESARIALES						189.561,24	
1996.290			***						672,38	
1996.321			LICENCIAS URBANISTICAS						7.269,75	
1996.32104			LICENCIA DE APERTURA DE ESTABLECIMIENTOS						12.263,72	
1996.325			SERVICIOS GENERALES,EXPEDICION DE DOCUMENTOS						9,62	
1996.33100			OCUPACION VIA PUBLICA						10.822,26	
1996.33102			PUESTOS Y BARRACAS						1.012,70	
1996.33103			SUELO,SUBSUELO Y VUELO,TELEFONICA						2.069,89	
1996.34200			PRECIOS PUBLICOS						1.757,63	
1996.39100			***						1.918,79	

EJERCICIOS CERRADOS
DERECHOS A COBRAR DE PRESUPUESTOS CERRADOS

EJERCICIO	2013	APLICACIÓN PRESUPUESTARIA	DESCRIPCIÓN	DERECHOS CANCELADOS				TOTAL DERECHOS CANCELADOS	RECAUDACIÓN	PENDIENTE DE COBRO A 31 DE DICIEMBRE
				COBROS EN ESPECIE	INSOLVENCIAS	PRESCRIPCIONES	OTRAS CAUSAS			
1997.11200			IMPUESTO SOBRE BIENES INMUEBLES DE NATURALEZA RUSTICA						392,91	
1997.11301			IMPUESTO SOBRE BIENES INMUEBLES DE NATURALEZA URBANA						27.813,33	
1997.11500			IMPUESTO SOBRE VEHICULOS DE TRACCION MECANICA						27.857,05	
1997.11600			IMPUESTO SOBRE INCREMENTO VALOR TERRE.NAT.URB.						18.894,22	
1997.13000			I.AA.EE.EMPRESARIALES						126.994,08	
1997.290			***						26.626,69	
1997.321			LICENCIAS URBANISTICAS						89.266,28	
1997.32104			LICENCIA DE APERTURA DE ESTABLECIMIENTOS						36.119,47	
1997.326			RECOGIDA VEHICULOS						49,58	
1997.33100			OCUPACION VIA PUBLICA						40,27	
1997.33101			PRECIO PUBLICO INSTALACION KIOSCOS MESAS Y SILLAS VIA PUB						709,19	
1997.33102			PUESTOS Y BARRACAS						1.400,54	
1997.33103			SUELO,SUBSUELO Y VUELO.TELEFONICA						3.189,88	
1997.33200			VADOS Y GARAGES						13.349,31	
1997.34200			PRECIO PUBLICO ESCUELA DE MUSICA						2.760,21	
1997.39100			***						2.043,18	
1997.399			***						2.728,59	
1998.11200			IMPUESTO SOBRE BIENES INMUEBLES DE NATURALEZA RUSTICA						355,20	
1998.11301			IMPUESTO SOBRE BIENES INMUEBLES DE NATURALEZA URBANA					33,96	58.661,96	

EJERCICIOS CERRADOS
DERECHOS A COBRAR DE PRESUPUESTOS CERRADOS

EJERCICIO	2013	DESCRIPCIÓN	DERECHOS CANCELADOS				RECAUDACIÓN	PENDIENTE DE COBRO A 31 DE DICIEMBRE
			COBROS EN ESPECIE	INSOLVENCIAS	PRESCRIPCIONES	OTRAS CAUSAS		
1998.11500		IMPUESTO SOBRE VEHICULOS DE TRACCION MECANICA					20.723,34	214,86
1998.11600		IMPUESTO SOBRE INCREMENTO VALOR TERRE.NAT.URB.					76.209,06	
1998.13000		I.AA.EE.EMPRESARIALES					131.366,54	
1998.29000		IMPUESTO SOBRE CONSTRUCCIONES					2.009,62	
1998.311		PRECIO PUBLICO CENTRO DE DIA					631,62	
1998.321		LICENCIAS URBANISTICAS					518,26	
1998.32104		LICENCIA DE APERTURA DE ESTABLECIMIENTOS					2.457,63	
1998.33100		OCUPACION VIA PUBLICA					4.927,21	
1998.33101		PRECIO PUBLICO INSTALACION KIOSCOS MESAS Y SILLAS VIA PUB					337,71	
1998.33102		PUESTOS Y BARRACAS					200,08	
1998.33202		PRECIO PUBLICO ENTRADA VEHICULOS CARGA Y DESCARGA					10.885,35	
1998.33207		PRECIO PUBLICO SUELO,SUBSUELO CANAL ISABEL II					2.033,23	
1998.39100		MULTAS					180,30	
1998.45080							1.382,33	
1999.11200		IMPUESTO SOBRE BIENES INMUEBLES DE NATURALEZA RUSTICA					298,37	247,07
1999.11301		IMPUESTO SOBRE BIENES INMUEBLES DE NATURALEZA URBANA						152,31
1999.11500		IMPUESTO SOBRE VEHICULOS DE TRACCION MECANICA						
1999.11600		IMPUESTO SOBRE INCREMENTO VALOR TERRE.NAT.URB.						16.704,35



EJERCICIOS CERRADOS
DERECHOS A COBRAR DE PRESUPUESTOS CERRADOS

EJERCICIO 2013

APLICACIÓN PRESUPUESTARIA	DESCRIPCIÓN	DERECHOS CANCELADOS				TOTAL DERECHOS CANCELADOS	RECAUDACIÓN	PENDIENTE DE COBRO A 31 DE DICIEMBRE
		COBROS EN ESPECIE	INSOLVENCIAS	PRESCRIPCIONES	OTRAS CAUSAS			
1999.11601	INCREMENTO VALOR TERRESONS INSPECCION FISCAL					252,44	188,74	
1999.11602	INTERES DEMORA(PLUSVALIA) INSPECCION FISCAL						218,72	
1999.11603	SANCION PLUSVALIA INSPECCION FISCAL					228,16	314,22	
1999.13000	I.AA.EE.EMPRESARIALES					370,83	141.997,71	
1999.13004	I.A.E. INSPECCION FISCAL						5.331,82	
1999.13005	SANCION INSPECCION FISCAL IAE						2.114,95	
1999.13006	INTERES DE DEMORA INSPEC FISCAL IAE						1.242,95	
1999.290	***						809,86	
1999.311	TASA CENTRO DIA L						1.791,47	
1999.321	LICENCIAS URBANISTICAS						198,83	
1999.32104	LICENCIA DE APERTURA DE ESTABLECIMIENTOS						709,95	
1999.326	TASA RECOGIDA VEHICULOS						572,42	
1999.331	TASA ENTRADA VEHICULOS						851,93	
1999.332	TASA SUJEO, SUBSUELO Y VUELO. OTROS L						9.323,21	
1999.335	TASA INSTALACION MESAS Y SILLAS						655,29	
1999.339	TASA O.V.P. (MATERILES, ESCOMBROS, ETC...)						1.706,57	
1999.33901	TASA USO PRIV.-APROV.DOMICIO PCO.BARES						1.803,04	
1999.34200	PRECIO PUBLICO ESCUELA DE MUSICA						336,56	
1999.34202	PRECIO PUBLICO CASA CULTURA. TALLERES						676,14	

EJERCICIOS CERRADOS
DERECHOS A COBRAR DE PRESUPUESTOS CERRADOS

EJERCICIO	2013	DESCRIPCIÓN	DERECHOS CANCELADOS				RECAUDACIÓN	PENDIENTE DE COBRO A 31 DE DICIEMBRE
			COBROS EN ESPECIE	INSOLVENCIAS	PRESCRIPCIONES	OTRAS CAUSAS		
1999.34203		PRECIO PUBLICO. ESCUELA MUNICIPAL DE DANZA					288,48	
1999.39100		MULTAS. EXP. SANCIONADORES					150,25	
1999.45080		DE LA ADMON. GENERAL DE LA COMUNIDAD AUTONOMA					17.660,99	
1999.5002.313		ESCUELAS DEPORTIVAS Y FICHAS (MENORES,3ªEDAD Y NAUTICAS)					63,56	
1999.5002.34301		ESCUELAS DEPORTIVAS MUNICIPALES					226,28	
2000.11200		IMPUESTO SOBRE BIENES INMUEBLES DE NATURALEZA RUSTICA					360,81	
2000.11301		IMPUESTO SOBRE BIENES INMUEBLES DE NATURALEZA URBANA				691,20	110.301,70	
2000.11500		IMPUESTO SOBRE VEHICULOS DE TRACCION MECANICA				453,12	28.686,33	
2000.11600		IMPUESTO SOBRE INCREMENTO VALOR TERRE.NAT.URB.				98,53	3.707,52	
2000.11603		SANCION PLUSVALIA INSPECCION FISCAL					308,58	
2000.13000		I.AA.EE.EMPRESARIALES					150.917,37	
2000.13004		I.A.E. INSPECCION FISCAL				359,55	4.040,03	
2000.13005		SANCION INSPECCION FISCAL IAE					1.686,45	
2000.13006		INTERES DE DEMORA INSPEC FISCAL IAE					26.727,31	
2000.29000		IMPUESTO SOBRE CONSTRUCCIONES					19.727,08	
2000.311		TASA CENTRO DIA L				85,22	940,69	
2000.321		LICENCIAS URBANISTICAS					3.083,94	
2000.32104		LICENCIA DE APERTURA DE ESTABLECIMIENTOS					10.125,29	



EJERCICIOS CERRADOS
DERECHOS A COBRAR DE PRESUPUESTOS CERRADOS

EJERCICIO	2013	APLICACIÓN PRESUPUESTARIA	DESCRIPCIÓN	DERECHOS CANCELADOS				TOTAL DERECHOS CANCELADOS	RECAUDACIÓN	PENDIENTE DE COBRO A 31 DE DICIEMBRE
				COBROS EN ESPECIE	INSOLVENCIAS	PRESCRIPCIONES	OTRAS CAUSAS			
2000.326			TASA RECOGIDA VEHICULOS						256,40	
2000.331			TASA ENTRADA VEHICULOS						789,54	
2000.332			TASA SUELO, SUBSUELO Y VUELO. OTROS L						1.880,78	
2000.33501			TASA PUESTOS Y BARRACAS						584,71	
2000.339			TASA O.V.P. (MATERILES, ESCOMBROS, ETC...)						86,66	
2000.34200			PRECIO PUBLICO ESCUELA DE MUSICA						185,11	
2000.34202			PRECIO PUBLICO CASA CULTURA. TALLERES						2.524,24	
2000.34203			PRECIO PUBLICO. ESCUELA MUNICIPAL DE DANZA						634,43	
2000.39100			MULTAS. EXP. SANCIONADORES						2.011,24	
2000.5002.313			ESCUELAS DEPORTIVAS Y FICHAS (MENORES,3ª-EDAD Y NAUTICAS)						917,53	
2000.5002.34301			ESCUELAS DEPORTIVAS MUNICIPALES						9.012,33	
2001.11200			IMPUESTO SOBRE BIENES INMUEBLES DE NATURALEZA RUSTICA						432,60	
2001.11301			IMPUESTO SOBRE BIENES INMUEBLES DE NATURALEZA URBANA						89.186,13	
2001.11500			IMPUESTO SOBRE VEHICULOS DE TRACCION MECANICA					325,22	27.867,28	
2001.11600			IMPUESTO SOBRE INCREMENTO VALOR TERRE.NAT.URB.						735,79	
2001.11601			INCREMENTO VALOR TERRESONS INSPECCION FISCAL						22.358,73	
2001.11602			INTERES DEMORA (PLUSVALIA) INSPECCION FISCAL						2.623,84	
2001.11603			SANCION PLUSVALIA INSPECCION FISCAL						9.804,67	

EJERCICIOS CERRADOS
DERECHOS A COBRAR DE PRESUPUESTOS CERRADOS

EJERCICIO	2013	APLICACIÓN PRESUPUESTARIA	DESCRIPCIÓN	DERECHOS CANCELADOS				TOTAL DERECHOS CANCELADOS	RECAUDACIÓN	PENDIENTE DE COBRO A 31 DE DICIEMBRE
				COBROS EN ESPECIE	INSOLVENCIAS	PRESCRIPCIONES	OTRAS CAUSAS			
2001.13000			I.AA.EE.EMPRESARIALES					221,49	172.426,36	
2001.29000			IMPUESTO SOBRE CONSTRUCCIONES						476,17	
2001.311			TASA CENTRO DIA L						696,97	
2001.321			LICENCIAS URBANISTICAS						799,29	
2001.32104			LICENCIA DE APERTURA DE ESTABLECIMIENTOS						1.628,04	
2001.326			TASA RECOGIDA VEHICULOS						210,04	
2001.331			TASA ENTRADA VEHICULOS						1.033,19	
2001.332			TASA SUELO, SUBSUELO Y VUELO.IBERDROLA						38.380,94	
2001.335			TASA INST.MESAS Y SILLAS VIA PUBLICA					660,13	1.669,61	
2001.33501			TASA PUESTOS Y BARRACAS						104,08	
2001.339			TASA O.V.P. (MATERILES, ESCOMBROS, ETC...)						597,14	
2001.33901			TASA USO PRIV.-APROV. DOMINIO PCO.QUIOSCOS						2.366,49	
2001.34200			PRECIO PUBLICO ESCUELA DE MUSICA						220,12	
2001.34202			PRECIO PUBLICO CASA CULTURA. TALLERES Y OTROS						2.976,12	
2001.34203			PRECIO PUBLICO. ESCUELA MUNICIPAL DE DANZA						675,29	
2001.39100			MULTAS. EXP. SANCIONADORES						8.398,48	
2001.45080			DE LA ADMON. GENERAL DE LA COMUNIDAD AUTONOMA						32.735,07	
2001.5002.313			ESCUELAS DEPORTIVAS Y FICHAS (MENORES,3ª-EDAD Y NAUTICAS)						22,76	
2001.5002.34301			ESCUELAS DEPORTIVAS MUNICIPALES						3.380,37	

EJERCICIOS CERRADOS
DERECHOS A COBRAR DE PRESUPUESTOS CERRADOS

EJERCICIO	2013	APLICACIÓN PRESUPUESTARIA	DESCRIPCIÓN	DERECHOS CANCELADOS				TOTAL DERECHOS CANCELADOS	RECAUDACIÓN	PENDIENTE DE COBRO A 31 DE DICIEMBRE
				COBROS EN ESPECIE	INSOLVENCIAS	PRESCRIPCIONES	OTRAS CAUSAS			
2002.11200			IMPUESTO SOBRE BIENES INMUEBLES DE NATURALEZA RUSTICA						327,63	
2002.11301			IMPUESTO SOBRE BIENES INMUEBLES DE NATURALEZA URBANA						28.736,52	
2002.11500			IMPUESTO SOBRE VEHICULOS DE TRACCION MECANICA					595,38	32.112,17	
2002.11600			IMPUESTO SOBRE INCREMENTO VALOR TERRE.NAT.URB.						1.159,24	
2002.11601			INCREMENTO VALOR TERRESONS INSPECCION FISCAL					159,13	22.046,62	
2002.11602			INTERES DEMORA (PLUSVALIA) INSPECCION FISCAL						2.044,41	
2002.11603			SANCION PLUSVALIA INSPECCION FISCAL					198,46	11.759,99	
2002.13000			I.AA.EE.EMPRESARIALES					1.810,50	195.905,34	
2002.13004			I.A.E. INSPECCION FISCAL						10.506,18	
2002.29000			IMPUESTO SOBRE CONSTRUCCIONES						1.381,21	
2002.301			TASA DE ALCANTARILLADO						259.687,63	
2002.311			TASA CENTRO DIA L						443,31	
2002.319			TASA UTILIZACION LOCALES MUNICIPALES L						300,50	
2002.321			LICENCIAS URBANISTICAS						865,16	
2002.32104			LICENCIA DE APERTURA DE ESTABLECIMIENTOS						1.636,67	
2002.326			TASA RECOGIDA VEHICULOS						359,27	
2002.331			TASA ENTRADA VEHICULOS						31,56	
2002.332			TASA SUELO, SUBSUELO Y VUELO. CANAL ISABEL II						41.585,55	

EJERCICIOS CERRADOS
DERECHOS A COBRAR DE PRESUPUESTOS CERRADOS

EJERCICIO	2013	APLICACIÓN PRESUPUESTARIA	DESCRIPCIÓN	DERECHOS CANCELADOS				TOTAL DERECHOS CANCELADOS	RECAUDACIÓN	PENDIENTE DE COBRO A 31 DE DICIEMBRE
				COBROS EN ESPECIE	INSOLVENCIAS	PRESCRIPCIONES	OTRAS CAUSAS			
2002.335			TASA INST.MESAS Y SILLAS VIA PUBLICA						932,10	
2002.339			TASA O.V.P. (MATERILES, ESCOMBROS, ETC...)						6,13	
2002.341			PRECIO PUBLICO AYUDA A DOMICILIO						4,40	
2002.34200			PRECIO PUBLICO ESCUELA DE MUSICA						56,22	
2002.34203			PRECIO PUBLICO. ESCUELA MUNICIPAL DE DANZA						1.352,54	
2002.349			PRECIO PUBLICO PARTICIPACION FORO MUJERES EMPRENDORAS						90,15	
2002.39100			MULTAS. EXP. SANCIONADORES						3.150,00	
2002.5002.313			ESCUELAS DEPORTIVAS Y FICHAS (MENORES.3-EDAD Y NAUTICAS)						13.531,30	
2002.5002.34301			ESCUELAS DEPORTIVAS MUNICIPALES						116.179,96	
2003.11200			IMPUESTO SOBRE BIENES INMUEBLES DE NATURALEZA RUSTICA					478,43	13.746,30	
2003.11301			IMPUESTO SOBRE BIENES INMUEBLES DE NATURALEZA URBANA					1.208,17	38.442,38	
2003.11500			IMPUESTO SOBRE VEHICULOS DE TRACCION MECANICA					35,16	10.337,70	
2003.11601			INCREMENTO VALOR TERRESONS INSPECCION FISCAL					4,24	518,54	
2003.11602			INTERES DEMORA (PLUSVALIA) INSPECCION FISCAL					19,51	5.626,58	
2003.11603			SANCION PLUSVALIA INSPECCION FISCAL					338,88	22.461,51	
2003.13000			I.AA.EE.EMPRESARIALES						263.501,43	
2003.29000			IMPUESTO SOBRE CONSTRUCCIONES							
2003.311			TASA CENTRO DIA L						5.813,80	



EJERCICIOS CERRADOS
DERECHOS A COBRAR DE PRESUPUESTOS CERRADOS

EJERCICIO	2013	DESCRIPCIÓN	DERECHOS CANCELADOS				TOTAL DERECHOS CANCELADOS	RECAUDACIÓN	PENDIENTE DE COBRO A 31 DE DICIEMBRE
			COBROS EN ESPECIE	INSOLVENCIAS	PRESCRIPCIONES	OTRAS CAUSAS			
2003.321		LICENCIAS URBANISTICAS						39.483,08	
2003.32104		LICENCIA DE APERTURA DE ESTABLECIMIENTOS						1.530,74	
2003.326		TASA RECOGIDA VEHICULOS						55,16	
2003.331		TASA ENTRADA VEHICULOS						623,66	
2003.335		TASA INST.MESAS Y SILLAS VIA PUBLICA						3.066,17	
2003.33501		TASA PUESTOS Y BARRACAS						437,36	
2003.339		TASA O.V.P. (MATERILES, ESCOMBROS, ETC...)						384,57	
2003.34200		PRECIO PUBLICO ESCUELA DE MUSICA						23.749,51	
2003.34203		PRECIO PUBLICO. ESCUELA MUNICIPAL DE DANZA						201,75	
2003.5002.313		ESCUELAS DEPORTIVAS Y FICHAS (MENORES,3ª-EDAD Y NAUTICAS)						3.520,95	
2003.5002.34301		ESCUELAS DEPORTIVAS MUNICIPALES						22.926,41	
2004.11200		IMPUESTO SOBRE BIENES INMUEBLES DE NATURALEZA RUSTICA					14,61	880,22	
2004.11301		IMPUESTO SOBRE BIENES INMUEBLES DE NATURALEZA URBANA					219,54	36.875,04	
2004.11500		IMPUESTO SOBRE VEHICULOS DE TRACCION MECANICA					1.512,84	34.611,10	
2004.11600		IMPUESTO SOBRE INCREMENTO VALOR TERRE.NAT.URB.						225,56	
2004.11601		INCREMENTO VALOR TERRESONS INSPECCION FISCAL					26,90	26.847,19	
2004.11602		INTERES DEMORA (PLUSVALIA) INSPECCION FISCAL					4,33	2.400,78	
2004.11603		SANCION PLUSVALIA INSPECCION FISCAL					210,45	10.258,29	



EJERCICIOS CERRADOS
DERECHOS A COBRAR DE PRESUPUESTOS CERRADOS

EJERCICIO	2013	APLICACIÓN PRESUPUESTARIA	DESCRIPCIÓN	DERECHOS CANCELADOS				TOTAL DERECHOS CANCELADOS	RECAUDACIÓN	PENDIENTE DE COBRO A 31 DE DICIEMBRE
				COBROS EN ESPECIE	INSOLVENCIAS	PRESCRIPCIONES	OTRAS CAUSAS			
2004.13000			I.AA.EE.EMPRESARIALES					59,11	58.694,10	
2004.29000			IMPUESTO SOBRE CONSTRUCCIONES						3.842,86	
2004.321			LICENCIAS URBANISTICAS						297,52	
2004.32104			LICENCIA DE APERTURA DE ESTABLECIMIENTOS					270,09	1.396,86	
2004.326			TASA RECOGIDA VEHICULOS						511,20	
2004.331			TASA ENTRADA VEHICULOS						110,50	
2004.332			TASA SUELO, SUBSUELO Y VUELO,IBERDROLA						24.622,45	
2004.33202			INSPECCION FISCAL TASAS, INTERESES DEMORA						3,00	
2004.334			TASA APERTURA ZANJAS Y CALICATAS						4.668,90	
2004.335			TASA INST.MESAS Y SILLAS VIA PUBLICA						4.960,17	
2004.339			TASA O.V.P. (MATERILES, ESCOMBROS, ETC...)						4.685,21	
2004.33901			TASA USO PRIV.-APPROV. DOMINIO PCO.QUIOSCOS						2.469,27	
2004.341			PRECIO PUBLICO AYUDA A DOMICILIO						279,79	
2004.34200			PRECIO PUBLICO ESCUELA DE MUSICA						188,68	
2004.34203			PRECIO PUBLICO. ESCUELA MUNICIPAL DE DANZA						6.520,55	
2004.39100			MULTAS. EXP. SANCIONADORES						13.556,98	
2004.75060			DE LA ADMINISTRACION GENERAL DE LA C.A.M.						112.018,19	
2004.5002.313			ESCUELAS DEPORTIVAS Y FICHAS (MENORES,3ªEDAD Y NAUTICAS)						4.460,47	
2004.5002.34301			ESCUELAS DEPORTIVAS MUNICIPALES					1.211,87	18.331,74	



EJERCICIOS CERRADOS
DERECHOS A COBRAR DE PRESUPUESTOS CERRADOS

EJERCICIO	2013	APLICACIÓN PRESUPUESTARIA	DESCRIPCIÓN	DERECHOS CANCELADOS				TOTAL DERECHOS CANCELADOS	RECAUDACIÓN	PENDIENTE DE COBRO A 31 DE DICIEMBRE
				COBROS EN ESPECIE	INSOLVENCIAS	PRESCRIPCIONES	OTRAS CAUSAS			
2004.5002.400			TRANSFERENCIAS ADMON.GRAL.ENTIDAD LOCAL						1,00	
2005.11200			IMPUESTO SOBRE BIENES INMUEBLES DE NATURALEZA RUSTICA					7,52	989,38	
2005.11301			IMPUESTO SOBRE BIENES INMUEBLES DE NATURALEZA URBANA					1.287,16	36.044,86	
2005.11500			IMPUESTO SOBRE VEHICULOS DE TRACCION MECANICA					2.807,22	32.801,57	
2005.11600			IMPUESTO SOBRE INCREMENTO VALOR TERRE.NAT.URB.						287,91	
2005.11601			INCREMENTO VALOR TERRESONS INSPECCION FISCAL						1.673,29	
2005.11602			INTERES DEMORA (PLUSVALIA) INSPECCION FISCAL						341,45	
2005.11603			SANCION PLUSVALIA INSPECCION FISCAL					68,14	607,55	
2005.13000			I.AA.EE.EMPRESARIALES					58,67	44.145,32	
2005.29000			IMPUESTO SOBRE CONSTRUCCIONES					126,51	498,63	
2005.311			TASA CENTRO DIA L						125,11	
2005.321			LICENCIAS URBANISTICAS					234,35	533,98	
2005.32104			LICENCIA DE APERTURA DE ESTABLECIMIENTOS						893,18	
2005.326			TASA RECOGIDA VEHICULOS						582,88	
2005.331			TASA ENTRADA VEHICULOS					132,00	8.774,74	
2005.332			TASA SUELO, SUBSULEO Y VUELO.IBERDROLA						10.929,23	
2005.33201			INSPECCION FISCAL TASAS. CUOTA TRIBUTARIA					18,06	13.492,03	
2005.33202			INSPECCION FISCAL TASAS. INTESES DEMORA					2,31	1.317,88	

EJERCICIOS CERRADOS
DERECHOS A COBRAR DE PRESUPUESTOS CERRADOS

EJERCICIO	2013	DESCRIPCIÓN	DERECHOS CANCELADOS				TOTAL DERECHOS CANCELADOS	RECAUDACIÓN	PENDIENTE DE COBRO A 31 DE DICIEMBRE
			COBROS EN ESPECIE	INSOLVENCIAS	PRESCRIPCIONES	OTRAS CAUSAS			
2005.33203		SANCION INSPECCION FISCAL TASAS						1.281,83	
2005.334		TASA APERTURA ZANJAS Y CALICATAS						44,37	
2005.335		TASA INST.MESAS Y SILLAS VIA PUBLICA					395,75	4.277,78	
2005.339		TASA O.V.P. (MATERILES, ESCOMBROS, ETC...)						158,31	
2005.33901		TASA USO PRIV.-APROV. DOMINIO PCO.QUIOSCOS						19.728,87	
2005.341		PRECIO PUBLICO AYUDA A DOMICILIO						36,20	
2005.34200		PRECIO PUBLICO ESCUELA DE MUSICA						96,85	
2005.34203		PRECIO PUBLICO. ESCUELA MUNICIPAL DE DANZA						6.055,20	
2005.39100		MULTAS. EXP. SANCIONADORES						668,74	
2005.45080		DE LA ADMON. GENERAL DE LA COMUNIDAD AUTONOMA						37.532,00	
2005.5002.313		ESCUELAS DEPORTIVAS Y FICHAS (MENORES,3-EDAD Y NAUTICAS)					425,33	5.303,81	
2005.5002.34301		ESCUELAS DEPORTIVAS MUNICIPALES					7,52	26.469,80	
2006.11200		IMPUESTO SOBRE BIENES INMUEBLES DE NATURALEZA RUSTICA					1.432,98	16.039,29	
2006.11301		IMPUESTO SOBRE BIENES INMUEBLES DE NATURALEZA URBANA					3.856,25	41.478,51	
2006.11500		IMPUESTO SOBRE VEHICULOS DE TRACCION MECANICA						49.834,95	
2006.11600		IMPUESTO SOBRE INCREMENTO VALOR TERRE.NAT.URB.						111,46	
2006.11603		SANCION PLUSVALIA INSPECCION FISCAL							
2006.13000		I.AA.EE EMPRESARIALES						25.017,69	

**EJERCICIOS CERRADOS
DERECHOS A COBRAR DE PRESUPUESTOS CERRADOS**

EJERCICIO	2013	DESCRIPCIÓN	DERECHOS CANCELADOS				TOTAL DERECHOS CANCELADOS	RECAUDACIÓN	PENDIENTE DE COBRO A 31 DE DICIEMBRE
			COBROS EN ESPECIE	INSOLVENCIAS	PRESCRIPCIONES	OTRAS CAUSAS			
2006.29000		IMPUESTO SOBRE CONSTRUCCIONES					47,48	9.922,52	
2006.29001		ICIO INSPECCION FICAL CUOTA TRIBUTARIA						8.594,70	
2006.29002		ICIO INTERESES DEMORA INSPECCION FISCAL						1.379,46	
2006.29003		SANCION ICIO INSPECCION FISCAL						6.349,40	
2006.321		LICENCIAS URBANISTICAS						1.625,93	
2006.32101		TLU INSPECCION FISCAL CUOTA TRIBUTARIA						1.316,06	
2006.32102		TLU INTERESES INSPECCION FISCAL						211,23	
2006.32103		TLU SANCION INSPECCION FISCAL						220,94	
2006.32104		LICENCIA DE APERTURA DE ESTABLECIMIENTOS					122,28	320,31	
2006.326		TASA RECOGIDA VEHICULOS					141,09	3.602,47	
2006.331		TASA ENTRADA VEHICULOS						23.286,61	
2006.332		TASA SUELO, SUBSUELO Y VUELO. CANAL ISABEL II						3.057,64	
2006.33201		INSPECCION FISCAL TASAS. CUOTA TRIBUTARIA						448,11	
2006.33202		INSPECCION FISCAL TASAS. INTESES DEMORA						553,01	
2006.334		TASA APERTURA ZANJAS Y CALICATAS						7.620,37	
2006.335		TASA INST.MESAS Y SILLAS VIA PUBLICA					246,50	1.818,30	
2006.33501		TASA PUESTOS Y BARRACAS						18.886,75	
2006.33901		TASA USO PRIV.-APROV. DOMINIO PCO.QUIOSCOS							
2006.34200		PRECIO PUBLICO ESCUELA DE MUSICA						111,38	

EJERCICIOS CERRADOS
DERECHOS A COBRAR DE PRESUPUESTOS CERRADOS

EJERCICIO	2013	APLICACIÓN PRESUPUESTARIA	DESCRIPCIÓN	DERECHOS CANCELADOS				TOTAL DERECHOS CANCELADOS	RECAUDACIÓN	PENDIENTE DE COBRO A 31 DE DICIEMBRE
				COBROS EN ESPECIE	INSOLVENCIAS	PRESCRIPCIONES	OTRAS CAUSAS			
2006.34203			PRECIO PUBLICO. ESCUELA MUNICIPAL DE DANZA						13.936,53	
2006.349			PRECIO PUBLICO PRESTACION DIVERSOS SERVICIOS						240,00	
2006.5002.313			ESCUELAS DEPORTIVAS Y FICHAS (MENORES,3-EDAD Y NAUTICAS)						7.297,70	
2006.5002.34301			ESCUELAS DEPORTIVAS MUNICIPALES					110,61	550,90	
2007.11200			IMPUESTO SOBRE BIENES INMUEBLES DE NATURALEZA RUSTICA					6.118,78	54.340,35	
2007.11301			IMPUESTO SOBRE BIENES INMUEBLES DE NATURALEZA URBANA					4.576,19	30.298,28	
2007.11500			IMPUESTO SOBRE VEHICULOS DE TRACCION MECANICA						771,48	
2007.11600			IMPUESTO SOBRE INCREMENTO VALOR TERRE.NAT.URB.					0,07	29.213,45	
2007.11601			INCREMENTO VALOR TERRESONS INSPECCION FISCAL					31,10	6.113,73	
2007.11602			INTERES DEMORA (PLUSVALIA) INSPECCION FISCAL					160,95	11.139,56	
2007.11603			SANCION PLUSVALIA INSPECCION FISCAL						71.509,71	
2007.13000			LAA.EE.EMPRESARIALES						1.673,45	
2007.13004			I.A.E. INSPECCION FISCAL						497,85	
2007.13005			SANCION INSPECCION FISCAL IAE						371,04	
2007.13006			INTERES DE DEMORA INSPEC FISCAL IAE						1.209,22	
2007.29000			IMPUESTO SOBRE CONSTRUCCIONES						10.292,18	
2007.29001			ICIO INSPECCION FICAL CUOTA TRIBUTARIA							
2007.29002			ICIO INTERESES DEMORA INSPECCION FISCAL						1.624,62	

EJERCICIOS CERRADOS
DERECHOS A COBRAR DE PRESUPUESTOS CERRADOS

EJERCICIO	2013	APLICACIÓN PRESUPUESTARIA	DESCRIPCIÓN	DERECHOS CANCELADOS				TOTAL DERECHOS CANCELADOS	RECAUDACIÓN	PENDIENTE DE COBRO A 31 DE DICIEMBRE
				COBROS EN ESPECIE	INSOLVENCIAS	PRESCRIPCIONES	OTRAS CAUSAS			
2007.29003			SANCION ICIO INSPECCION FISCAL						9.523,19	
2007.311			TASA CENTRO DIA L						1.526,38	
2007.321			LICENCIAS URBANISTICAS					47,85	2.443,29	
2007.32101			TLU INSPECCION FISCAL CUOTA TRIBUTARIA						95.303,52	
2007.32102			TLU INTERESES INSPECCION FISCAL						1.878,67	
2007.32103			TLU SANCION INSPECCION FISCAL						21.531,62	
2007.32104			LICENCIA DE APERTURA DE ESTABLECIMIENTOS						875,65	
2007.326			TASA RECOGIDA VEHICULOS						380,40	
2007.331			TASA ENTRADA VEHICULOS					143,91	380,40	
2007.332			TASA SUELO, SUBSUELO Y VUELO.GAS					135,90	4.187,45	
2007.33201			INSPECCION FISCAL TASAS. CUOTA TRIBUTARIA						20.849,58	
2007.33202			INSPECCION FISCAL TASAS. INTESES DEMORA					45,86	489,38	
2007.335			TASA INST.MESAS Y SILLAS VIA PUBLICA					572,23	85,45	
2007.33501			TASA PUESTOS Y BARRACAS						0,63	
2007.339			TASA O.V.P. (MATERILES, ESCOMBROS, ETC...)						1.664,28	
2007.33901			TASA USO PRIV.-APROV. DOMINIO PCO.QUIOSCOS						2.719,05	
2007.341			PRECIO PUBLICO AYUDA A DOMICILIO						223,09	
2007.34200			PRECIO PUBLICO ESCUELA DE MUSICA						77,82	
2007.34203			PRECIO PUBLICO. ESCUELA MUNICIPAL DE DANZA						170,50	



EJERCICIOS CERRADOS
DERECHOS A COBRAR DE PRESUPUESTOS CERRADOS


EJERCICIO	2013	DESCRIPCIÓN	DERECHOS CANCELADOS				TOTAL DERECHOS CANCELADOS	RECAUDACIÓN	PENDIENTE DE COBRO A 31 DE DICIEMBRE
			COBROS EN ESPECIE	INSOLVENCIAS	PRESCRIPCIONES	OTRAS CAUSAS			
2007.5002.313		ESCUELAS DEPORTIVAS Y FICHAS (MENORES, 3ª-EDAD Y NAUTICAS)						2.490,70	
2007.5002.34301		ESCUELAS DEPORTIVAS MUNICIPALES					62,56	5.344,95	
2008.11200		IMPUESTO SOBRE BIENES INMUEBLES DE NATURALEZA RUSTICA					12.305,11	39,23	
2008.11301		IMPUESTO SOBRE BIENES INMUEBLES DE NATURALEZA URBANA					9.439,73	79.258,77	
2008.11500		IMPUESTO SOBRE VEHICULOS DE TRACCION MECANICA						64.383,30	
2008.11600		IMPUESTO SOBRE INCREMENTO VALOR TERRE.NAT.URB.					640,39	22.118,16	
2008.11601		INCREMENTO VALOR TERRESONS INSPECCION FISCAL					118,80	20.745,70	
2008.11602		INTERES DEMORA (PLUSVALIA) INSPECCION FISCAL					162,55	4.253,55	
2008.11603		SANCION PLUSVALIA INSPECCION FISCAL						7.927,94	
2008.13000		I.AA.EE.EMPRESARIALES						40.786,01	
2008.13004		I.A.E. INSPECCION FISCAL						213.894,68	
2008.13006		INTERES DE DEMORA INSPEC FISCAL IAE						39.373,86	
2008.29000		IMPUESTO SOBRE CONSTRUCCIONES					56,00	10.765,36	
2008.29001		ICIO INSPECCION FICAL CUOTA TRIBUTARIA						590,68	
2008.29002		ICIO INTERESES DEMORA INSPECCION FISCAL						25,90	
2008.29003		SANCION ICIO INSPECCION FISCAL						2.106,66	
2008.311		TASA CENTRO DIA L						99,55	
2008.321		LICENCIAS URBANISTICAS					117,37	1.728,28	

EJERCICIOS CERRADOS
DERECHOS A COBRAR DE PRESUPUESTOS CERRADOS

EJERCICIO	2013	APLICACIÓN PRESUPUESTARIA	DESCRIPCIÓN	DERECHOS CANCELADOS				TOTAL DERECHOS CANCELADOS	RECAUDACIÓN	PENDIENTE DE COBRO A 31 DE DICIEMBRE
				COBROS EN ESPECIE	INSOLVENCIAS	PRESCRIPCIONES	OTRAS CAUSAS			
2008.32103			TLU SANCIÓN INSPECCION FISCAL						450,00	
2008.32104			LICENCIA DE APERTURA DE ESTABLECIMIENTOS					497,42	1.697,01	
2008.323			TASA PRESTACION SERVICIOS ORDEN URBANISTICO					195,33	911,54	
2008.326			TASA RECOGIDA VEHICULOS					73,88	3.848,06	
2008.331			TASA ENTRADA VEHICULOS						24.484,37	
2008.332			TASA SUELO, SUBSUELO Y VUELO. TELEFONICA						91,78	
2008.33201			INSPECCION FISCAL TASAS. CUOTA TRIBUTARIA					5,43	10,86	
2008.334			TASA APERTURA ZANJAS Y CALICATAS					1.546,64	8.898,34	
2008.335			TASA INST.MESAS Y SILLAS VIA PUBLICA					14,50	387,30	
2008.33501			TASA PUESTOS Y BARRACAS						6.937,00	
2008.339			TASA O.V.P. (MATERILES, ESCOMBROS, ETC...)						2.852,28	
2008.33901			TASA USO PRIV.-APPROV. DOMINIO PCO.QUIOSCOS					0,04	108,35	
2008.341			PRECIO PUBLICO AYUDA A DOMICILIO						36,61	
2008.34200			PRECIO PUBLICO ESCUELA DE MUSICA						1.114,57	
2008.34202			PRECIO PUBLICO CASA CULTURA. TALLERES Y OTROS					87,74	928,08	
2008.34203			PRECIO PUBLICO. ESCUELA MUNICIPAL DE DANZA						144,00	
2008.349			PRECIO PUBLICO ACTIVIDADES CONCEJALIA INFANCIA							
2008.389			REINTEGROS DE PRESUPUESTO CERRADO				421.490,08		421.490,08	

EJERCICIOS CERRADOS
DERECHOS A COBRAR DE PRESUPUESTOS CERRADOS

EJERCICIO	2013	DESCRIPCIÓN	DERECHOS CANCELADOS				TOTAL DERECHOS CANCELADOS	RECAUDACIÓN	PENDIENTE DE COBRO A 31 DE DICIEMBRE
			COBROS EN ESPECIE	INSOLVENCIAS	PRESCRIPCIONES	OTRAS CAUSAS			
2008.5002.313		ESCUELAS DEPORTIVAS Y FICHAS (MENORES, 3ª EDAD Y NAUTICAS)					40,89	2.079,80	
2008.5002.34301		ESCUELAS DEPORTIVAS MUNICIPALES					72,28	2.773,62	
2009.11200		IMPUESTO SOBRE BIENES INMUEBLES DE NATURALEZA RUSTICA					18.175,68	134,13	
2009.11301		IMPUESTO SOBRE BIENES INMUEBLES DE NATURALEZA URBANA					12.691,33	84.604,98	
2009.11500		IMPUESTO SOBRE VEHICULOS DE TRACCION MECANICA					2.422,04	73.556,36	
2009.11601		INCREMENTO VALOR TERRESOSNS INSPECCION FISCAL					507,87	268.163,87	
2009.11602		INTERES DEMORA (PLUSVALIA) INSPECCION FISCAL					649,09	46.791,33	
2009.11603		SANCION PLUSVALIA INSPECCION FISCAL					549,69	164.347,49	
2009.13000		I.AA.EE.EMPRESARIALES						66.202,57	
2009.13004		I.A.E. INSPECCION FISCAL						11.944,03	
2009.13006		INTERES DE DEMORA INSPEC FISCAL IAE						1.955,35	
2009.29000		IMPUESTO SOBRE CONSTRUCCIONES					59,32	1.337,11	
2009.29001		ICIO INSPECCION FICAL CUOTA TRIBUTARIA						24.142,40	
2009.29002		ICIO INTERESES DEMORA INSPECCION FISCAL						1.848,35	
2009.29003		SANCION ICIO INSPECCION FISCAL						11.348,13	
2009.313		TASAS ESCUELAS DEPORTIVAS						695,10	
2009.321		LICENCIAS URBANISTICAS					173,75	2.375,88	
2009.32101		TLU INSPECCION FISCAL CUOTA TRIBUTARIA						2.431,30	



**EJERCICIOS CERRADOS
 DERECHOS A COBRAR DE PRESUPUESTOS CERRADOS**

EJERCICIO	2013	DESCRIPCIÓN	DERECHOS CANCELADOS				RECAUDACIÓN	PENDIENTE DE COBRO A 31 DE DICIEMBRE
			COBROS EN ESPECIE	INSOLVENCIAS	PRESCRIPCIONES	OTRAS CAUSAS		
2009.32104		LICENCIA DE APERTURA DE ESTABLECIMIENTOS					574,92	2.221,91
2009.326		TASA RECOGIDA VEHICULOS						21.682,74
2009.331		TASA ENTRADA VEHICULOS						9.117,88
2009.333		TASA SUELO, SUBSUELO Y VUELO. OTROS L						6.443,23
2009.334		TASA APERTURA ZANJAS Y CALICATAS					605,39	94,02
2009.335		TASA INST.MESAS Y SILLAS VIA PUBLICA						9.552,95
2009.33501		TASA PUESTOS Y BARRACAS						1.103,75
2009.339		TASA O.V.P. (MATERILES, ESCOMBROS, ETC...)					1.418,05	2.205,00
2009.33901		TASA USO PRIVATIVO-APROV.DOMINIO PCO.SERVICIO BARES						471,96
2009.341		PRECIO PUBLICO AYUDA A DOMICILIO					14,25	212,75
2009.34200		PRECIO PUBLICO ESCUELA DE MUSICA					457,92	185,19
2009.34203		PRECIO PUBLICO. ESCUELA MUNICIPAL DE DANZA					207,00	1.742,72
2009.34301		PRECIO PUBLICO ESCUELAS DEPORTIVAS						24,00
2009.349		PRECIO PUBLICO ACTIVIDADES CONCEJALIA INFANCIA						11.403,75
2009.720		DE LA ADMINISTRACION GENERAL DEL ESTADO						148.831,19
2009.332.332		TASA SUELO, SUBSUELO Y VUELO. TELEFONICA					441,96	1.693,82
2010.11200		IMPUESTO SOBRE BIENES INMUEBLES DE NATURALEZA RUSTICA						
2010.11301		IMPUESTO SOBRE BIENES INMUEBLES DE NATURALEZA URBANA					29.543,38	213.317,25



EJERCICIOS CERRADOS
DERECHOS A COBRAR DE PRESUPUESTOS CERRADOS

EJERCICIO	2013	APLICACIÓN PRESUPUESTARIA	DESCRIPCIÓN	DERECHOS CANCELADOS				TOTAL DERECHOS CANCELADOS	RECAUDACIÓN	PENDIENTE DE COBRO A 31 DE DICIEMBRE
				COBROS EN ESPECIE	INSOLVENCIAS	PRESCRIPCIONES	OTRAS CAUSAS			
2010.11500			IMPUESTO SOBRE VEHICULOS DE TRACCION MECANICA					16.812,25	89.758,49	
2010.11601			INCREMENTO VALOR TERRESONS INSPECCION FISCAL					48.176,44	425.723,11	
2010.11602			INTERES DEMORA (PLUSVALIA) INSPECCION FISCAL					6.448,00	24.733,63	
2010.11603			SANCION PLUSVALIA INSPECCION FISCAL					1.356,59	39.615,87	
2010.13000			I.AA.EE.EMPRESARIALES					1.014,91	69.084,45	
2010.13004			I.A.E. INSPECCION FISCAL						36.869,33	
2010.13005			SANCION INSPECCION FISCAL IAE						14.887,74	
2010.13006			INTERES DE DEMORA INSPC FISCAL IAE					157,61	5.181,98	
2010.29000			IMPUESTO SOBRE CONSTRUCCIONES						13.592,63	
2010.29001			ICIO INSPECCION FICAL CUOTA TRIBUTARIA						56.275,10	
2010.29002			ICIO INTERESES DEMORA INSPECCION FISCAL						5.069,56	
2010.29003			SANCION ICIO INSPECCION FISCAL						17.022,34	
2010.321			LICENCIAS URBANISTICAS					74.188,87	2.965,50	
2010.32101			TLU INSPECCION FISCAL. CUOTA TRIBUTARIA						21.812,60	
2010.32102			TLU INSEPCCION INTERESES DE DEMORA						754,10	
2010.32104			TASA LICENCIA APERTURA					2.225,82	6.325,14	
2010.326			TASA RETIRADA VEHICULOS					61,38	858,50	
2010.331			TASA ENTRADA VEHICULOS					24,95	4.410,10	

EJERCICIOS CERRADOS
DERECHOS A COBRAR DE PRESUPUESTOS CERRADOS

EJERCICIO	2013	DESCRIPCIÓN	DERECHOS CANCELADOS				TOTAL DERECHOS CANCELADOS	RECAUDACIÓN	PENDIENTE DE COBRO A 31 DE DICIEMBRE
			COBROS EN ESPECIE	INSOLVENCIAS	PRESCRIPCIONES	OTRAS CAUSAS			
2010.332		T. UTIL. DOM. PCO. EMPRESAS SUMINISTRADORAS						23.356,55	
2010.333		TASA UTIL DOM. PCO. EMPRESAS TELECOMUNICACIONES						126.056,37	
2010.334		TASA APERTURA DE CALAS Y ZANJAS					529,04	88,31	
2010.335		TASA OCUPACION VIA PUBLICA CON TERRAZAS					133,70	7.773,04	
2010.33501		TASAS PUESTOS Y BARRACAS						534,80	
2010.339		OTRAS TASAS UTIL. DOM. PCO. O.V.P.					30,50	773,45	
2010.33901		OTRAS TASAS DOM. PCO. BARES Y QUIOSCOS					224,54	5.818,00	
2010.341		SERVICIOS ASISTENCIALES. AYUDA A DOMICILIO						83,17	
2010.34200		P. PCO. SERVICIOS EDUCATIVOS. ESCUELA DE MUSICA						349,25	
2010.34203		P. PCO. SERVICIOS EDUCATIVOS. ESC. MUN. DE DANZA					60,28	318,85	
2010.34301		PRECIOS PUBLICOS ESCUELAS DEPORTIVAS Y CARNETS						5.126,91	
2010.45002		C. AUTONOMA TRANSF. CONVENIOS S. SOCIALES E IGUALDAD					2.956,59	61.651,35	
2010.45030		C. AUTONOMA TRANSF. CONVENIOS EN MATERIA DE EDUCACION						12.469,16	
2010.45050		C. AUTONOMA TRANSF. CONVENIOS EMPLEO Y DESARROLLO LOCAL						44.768,22	
2010.45080		TRANSFERENCIAS COMUNIDAD AUTONOMA. INGRESOS SUBVENCIONES						61.088,49	
2010.599		CONVENIOS URBANISTICOS						526.732,00	
2010.75080		OTRAS TRANSFERENCIAS COMUNIDAD AUTONOMA						166.333,38	

EJERCICIOS CERRADOS
DERECHOS A COBRAR DE PRESUPUESTOS CERRADOS

EJERCICIO	2013	DESCRIPCIÓN	DERECHOS CANCELADOS				TOTAL DERECHOS CANCELADOS	RECAUDACIÓN	PENDIENTE DE COBRO A 31 DE DICIEMBRE
			COBROS EN ESPECIE	INSOLVENCIAS	PRESCRIPCIONES	OTRAS CAUSAS			
2010.780		DE FAMILIAS E INSTITUCIONES SIN ANIMO DE LUCRO					10.953,05	57,90	
2011.11200		IMPUESTO SOBRE BIENES INMUEBLES DE NATURALEZA RUSTICA					405,93	1.205,92	
2011.11301		IMPUESTO SOBRE BIENES INMUEBLES DE NATURALEZA URBANA					87.233,29	215.746,45	
2011.11500		IMPUESTO SOBRE VEHICULOS DE TRACCION MECANICA					41.268,41	105.919,77	
2011.11600		IMPUESTO SOBRE INCREMENTO VALOR TERRE.NAT.URB.					11.192,94	11.155,54	
2011.11601		INCREMENTO VALOR TERRESONS INSPECCION FISCAL					402,19	6.828,22	
2011.11602		INTERES DEMORA (PLUSVALIA) INSPECCION FISCAL					180,72	58.510,23	
2011.11603		SANCION PLUSVALIA INSPECCION FISCAL					12.027,97	72.071,48	
2011.13000		I.AA.EE.EMPRESARIALES						54.529,16	
2011.13004		I.A.E. INSPECCION FISCAL						4.507,37	
2011.13006		INTERES DE DEMORA INSPEC FISCAL IAE						284.438,52	
2011.29000		IMPUESTO SOBRE CONSTRUCCIONES					694,04	10.247,15	
2011.29001		ICIO INSPECCION FICAL CUOTA TRIBUTARIA						1.042,16	
2011.29002		ICIO INTERESES DEMORA INSPECCION FISCAL						14.708,56	
2011.29003		SANCION ICIO INSPECCION FISCAL						1.451,74	
2011.311		TASA PRESTACION SERVICIO PCO. ASISTENCIALES						294,93	
2011.321		LICENCIAS URBANISTICAS					356,10	1.541,90	
2011.32101		TLU INSPECCION FISCAL. CUOTA TRIBUTARIA							



EJERCICIOS CERRADOS
DERECHOS A COBRAR DE PRESUPUESTOS CERRADOS

EJERCICIO	2013	APLICACIÓN PRESUPUESTARIA	DESCRIPCIÓN	DERECHOS CANCELADOS				TOTAL DERECHOS CANCELADOS	RECAUDACIÓN	PENDIENTE DE COBRO A 31 DE DICIEMBRE
				COBROS EN ESPECIE	INSOLVENCIAS	PRESCRIPCIONES	OTRAS CAUSAS			
2011.32102			TLU INSEPCCION INTERESES DE DEMORA						155,11	
2011.32104			TASA LICENCIA APERTURA					616,47	2.792,62	
2011.323			TASA POR OTROS SERVICIOS URBANISTICOS					134,90	690,05	
2011.326			TASA RETIRADA VEHICULOS					7.307,36	6.988,04	
2011.331			TASA ENTRADA VEHICULOS					1.628,86	14.737,17	
2011.33101			TASA VADOS INSPECCION FISCAL CUOTA TRIBUTARIA					225,38	1.075,91	
2011.33102			TASA VADOS INSPECCION FISCAL INTERESES DE DEMORA					626,22	120.111,49	
2011.332			T. UTIL. DOM. PCO. EMPRESAS SERVICIOS (1.5%)						16,85	
2011.334			TASA APERTURA DE CALAS Y ZANJAS					2.120,12	9.605,51	
2011.335			TASA OCUPACION VIA PUBLICA CON TERRAZAS					3.146,00		
2011.339			OTRAS TASAS UTIL. DOM. PCO. O.V.P.					3.601,86	47.930,66	
2011.33901			OTRAS TASAS DOM. PCO. BARES Y QUIOSCOS					212,75		
2011.341			SERVICIOS ASISTENCIALES. AYUDA A DOMICILIO					219,79	163,60	
2011.34200			P. PCO. SERVICIOS EDUCATIVOS. ESCUELA DE MUSICA					285,68	131,50	
2011.34203			P. PCO. SERVICIOS EDUCATIVOS. ESC. MUN. DE DANZA					1.931,98	1.138,22	
2011.34301			PRECIOS PUBLICOS ESCUELAS DEPORTIVAS Y CARNETS							
2011.39200			RECARGO DECLARACION EXTEMPORANEA SIN REQUERIMIENTO						20.121,27	



EJERCICIOS CERRADOS DERECHOS A COBRAR DE PRESUPUESTOS CERRADOS

EJERCICIO	2013	APLICACIÓN PRESUPUESTARIA	DESCRIPCIÓN	DERECHOS CANCELADOS				TOTAL DERECHOS CANCELADOS	RECAUDACIÓN	PENDIENTE DE COBRO A 31 DE DICIEMBRE
				COBROS EN ESPECIE	INSOLVENCIAS	PRESCRIPCIONES	OTRAS CAUSAS			
2011.45002			C. AUTONOMA TRANSF. CONVENIOS S. SOCIALES E IGUALDAD					6.625,91	3.536,00	
2011.45030			C. AUTONOMA TRANSF. CONVENIOS EN MATERIA DE EDUCACION						261.099,42	
2011.599			CONVENIOS URBANISTICOS						2.122,56	
2012.11200			IMPUESTO SOBRE BIENES INMUEBLES DE NATURALEZA RUSTICA					145,12		
2012.11301			IMPUESTO SOBRE BIENES INMUEBLES DE NATURALEZA URBANA					255.531,69	448.106,73	
2012.11500			IMPUESTO SOBRE VEHICULOS DE TRACCION MECANICA					59.934,52	143.081,44	
2012.11600			IMPUESTO SOBRE INCREMENTO VALOR TERRE.NAT.URB.					912,14	2.987,93	
2012.11601			INCREMENTO VALOR TERRESONS INSPECCION FISCAL					1.545,03	27.222,69	
2012.11602			INTERES DEMORA (PLUSVALIA) INSPECCION FISCAL					246,18	1.860,37	
2012.11603			SANCION PLUSVALIA INSPECCION FISCAL					9,39	4.343,68	
2012.13000			I.AA.EE.EMPRESARIALES		770,37			39.666,07	131.775,23	
2012.13005			SANCION INSPECCION FISCAL IAE						3.575,20	
2012.29000			IMPUESTO SOBRE CONSTRUCCIONES					464.681,54	332.300,96	
2012.29001			ICIO INSPECCION FICAL CUOTA TRIBUTARIA						20.721,91	
2012.29002			ICIO INTERESES DEMORA INSPECCION FISCAL						2.222,99	
2012.29003			SANCION ICIO INSPECCION FISCAL						1.504,31	
2012.301			TASA ENGANCHE CANAL DE ISABEL II					105.034,20	339,12	
2012.321			LICENCIAS URBANISTICAS					2.875,23	719,36	



EJERCICIOS CERRADOS
DERECHOS A COBRAR DE PRESUPUESTOS CERRADOS

EJERCICIO 2013

APLICACIÓN PRESUPUESTARIA	DESCRIPCIÓN	DERECHOS CANCELADOS				TOTAL DERECHOS CANCELADOS	RECAUDACIÓN	PENDIENTE DE COBRO A 31 DE DICIEMBRE
		COBROS EN ESPECIE	INSOLVENCIAS	PRESCRIPCIONES	OTRAS CAUSAS			
2012.32101	TLU INSPECCION FISCAL. CUOTA TRIBUTARIA						3.395,68	
2012.32102	TLU INSEPCION INTERESES DE DEMORA						368,33	
2012.32104	TASA LICENCIA APERTURA					4.638,77	3.544,04	
2012.323	TASA POR OTROS SERVICIOS URBANISTICOS					18.572,30	5.473,02	
2012.326	TASA RETIRADA VEHICULOS					478,90	518,33	
2012.331	TASA ENTRADA VEHICULOS					5.223,97	7.157,99	
2012.33101	TASA VADOS INSPECCION FISCAL CUOTA TRIBUTARIA						7.178,75	
2012.33102	TASA VADOS INSPECCION FISCAL INTERESES DE DEMORA						822,79	
2012.332	T. UTIL. DOM. PCO. EMPRESAS SERVICIOS (1.5%)					84.291,87	109.973,51	
2012.333	TASA UTIL DOM. PCO. Y APROVECHAMIENTO DOM. PCO. TELEFONIA					1.835,59	17.466,85	
2012.334	TASA APERTURA DE CALAS Y ZANJAS						398,13	
2012.335	TASA OCUPACION VIA PUBLICA CON TERRAZAS					2.698,10	14.496,28	
2012.33501	TASA PUESTOS Y MERCADILLO					4.957,56		
2012.339	OTRAS TASAS UTIL. DOM. PCO. O.V.P.					18.811,05	6.650,64	
2012.33901	OTRAS TASAS DOM. PCO. BARES Y QUIOSCOS					42.005,37		
2012.341	SERVICIOS ASISTENCIALES. AYUDA A DOMICILIO Y CENTRO DIA					8.200,63	25,00	
2012.34101	SERVICIOS ASISTENCIALES PRECIO PUBLICO TELEASISTENCIA					789,15		



EJERCICIOS CERRADOS
DERECHOS A COBRAR DE PRESUPUESTOS CERRADOS

EJERCICIO	2013	APLICACIÓN PRESUPUESTARIA	DESCRIPCIÓN	DERECHOS CANCELADOS				TOTAL DERECHOS CANCELADOS	RECAUDACIÓN	PENDIENTE DE COBRO A 31 DE DICIEMBRE
				COBROS EN ESPECIE	INSOLVENCIAS	PRESCRIPCIONES	OTRAS CAUSAS			
2012.34200			P. PCO. SERVICIOS EDUCATIVOS. ESCUELA DE MUSICA					2.076,87	1.048,02	
2012.34203			P. PCO. SERVICIOS EDUCATIVOS. ESC. MUN. DE DANZA					322,68	272,43	
2012.34301			PRECIOS PUBLICOS ESCUELAS DEPORTIVAS Y CARNETS					8.456,33	2.321,18	
2012.349			OTROS PRECIOS PUBLICOS. RESPIRO FAMILIAR					340,00		
2012.393			INTERESES DE DEMORA						72.039,61	
2012.47			DE EMPRESAS PRIVADAS					617.205,00		
			TOTAL		770,37		421.490,08	2.232.513,37	14.542.565,22	



4.20.B.4. VARIACIÓN DE RESULTADOS EJERCICIOS ANTERIORES



EJERCICIOS CERRADOS

Fecha Obtención 23/04/2014
Pág. 1

VARIACIÓN DE RESULTADOS PRESUPUESTARIOS DE EJERCICIOS ANTERIORES

	EJERCICIO		2013
	TOTAL VARIACIÓN DERECHOS	TOTAL VARIACIÓN OBLIGACIONES	VARIACIÓN DE RESULTADOS PRESUPUESTARIOS DE EJERCICIOS ANTERIORES
- a) Operaciones corrientes	-2.541.354,76	-132.492,70	-2.408.862,06
- b) Otras operaciones no financieras			
- Operaciones no financieras (a + b)	-2.541.354,76	-132.492,70	-2.408.862,06
- Activos financieros			
- Pasivos financieros			
TOTAL	-2.541.354,76	-132.492,70	-2.408.862,06



4.20.C. Ejercicios Posteriores.

- 4.20.C.1. COMPROMISOS DE GASTO CON CARGO A PRESUPUESTO.
- 4.20.C.2. COMPROMISOS DE INGRESO CON CARGO A PRESUPUESTO.



4.20.C.1. COMPROMISOS DE GASTO CON CARGO A PRESUPUESTO

EJERCICIOS POSTERIORES

COMPROMISOS DE GASTO CON CARGO A PRESUPUESTOS DE EJERCICIOS POSTERIORES

EJERCICIO	2013	APLIC. PRESUPUESTARIA	DESCRIPCIÓN	COMPROMISOS DE GASTOS ADQUIRIDOS CON CARGO AL PRESUPUESTO DEL EJERCICIO				
				2.014	2.015	2.016	2.017	AÑOS SUCESIVOS
2013.1002.920.22200			COMUNICACIONES: TELEFONIA, DATOS Y HOSTING	185.851,35				
2013.2001.151.44901			CANONES SOCIEDADES MERCANTILES					
2013.2001.169.22707			CONSERVACION FUENTES ORNAMENTALES	19.939,69				
2013.2002.151.44901			CANONES SOCIEDADES MERCANTILES					
2013.2002.165.22100			ENERGIA ELECTRICA					
2013.2002.921.21301			MANTENIMIENTO CLIMATIZACION EDIF. MUNICIPALES					
2013.2003.920.22707			CONTRATO GESTION DE CAJA Y PADRONES	12.269,52				
2013.2004.134.22709			SISTEMAS PROTECCION CONTRA INCENDIOS	15.113,36	11.334,52			
2013.2004.134.22710			SISTEMAS DE SEGURIDAD	18.000,00	3.000,00			
2013.2004.134.22712			SEGURIDAD CASA DE LA CULTURA Y BIBLIOTECA	65.227,28	3.080,23			
2013.2005.339.22708			PROGRAMA NOCTURNO ALTERNATE EN LA NOCHE	15.912,86				
2013.2005.339.44901			CANONES SOCIEDADES MERCANTILES					
2013.2005.339.481			PROYECTOS EUROPEOS					
2013.2006.340.22710			SERVICIO MONITORES DE PADEL	8.772,00				
2013.2006.340.22712			SERVICIO MONITORES DE TENIS	114.468,55				
2013.2006.340.22713			SERVICIO MONITORES NATACION, VIGILANCIA Y SOCORRISTAS	703.085,50	703.085,50	468.723,68		
2013.2006.340.22715			ESCUELAS DEPORTIVAS POR OBJETIVOS					
2013.2006.340.22718			SERVICIO PRESTAMO BICICLETAS	48.400,08				
2013.2006.340.44901			CANONES SOCIEDADES MERCANTILES		28.233,38			

EJERCICIOS POSTERIORES

COMPROMISOS DE GASTO CON CARGO A PRESUPUESTOS DE EJERCICIOS POSTERIORES

EJERCICIO	2013	APLIC. PRESUPUESTARIA	DESCRIPCIÓN	COMPROMISOS DE GASTOS ADQUIRIDOS CON CARGO AL PRESUPUESTO DEL EJERCICIO				
				2.014	2.015	2.016	2.017	AÑOS SUCESIVOS
2013.2007.151.44902			TRANSFERENCIA EMPRESA VIVIENDA	26.850,00				
2013.2008.170.22709			AULA MEDIO AMBIENTE LAS VAQUERIZAS					
2013.2008.170.44901			CANONES SOCIEDADES MERCANTILES					
2013.4000.331.22707			PROGRAMACION CULTURAL Y BIBLIOTECA	12.000,00				
2013.4000.331.22708			ESCUELA DE DANZA Y MAC	103.979,95				
2013.4000.331.44901			CANONES SOCIEDADES MERCANTILES					
2013.4001.338.203			ALQUILER DE MAQUINARIA E INSTALACIONES	29.040,00				
2013.4001.338.22610			FESTIVOS POPULARES	75.020,95				
2013.4002.924.22708			PUNTO DE ENCUENTRO FAMILIAR	22.500,00				
2013.4002.924.22713			LUDOTECA INFANTIL	33.732,60	25.299,45			
2013.4003.321.22707			GABINETE PSICOPEDAGOGICO	57.190,00	33.360,80			
2013.4003.321.470			ESCUELAS INFANTILES					
2013.4003.324.22710			ESCUELA DE MUSICA	274.245,84				
2013.4003.324.44901			CANONES SOCIEDADES MERCANTILES					
2013.5001.232.22707			TRABAJOS REALIZADOS POR OTRAS EMPRESAS.					
2013.5002.232.44901			CANONES SOCIEDADES MERCANTILES					
2013.5002.313.22707			VIGILANCIA Y CONTROL VECTORIAL					
2013.5002.313.22708			CONTROL POBLACION FELINA	15.326,68				
2013.5004.924.22707			SERVICIO ASESORIA JURIDICA PARA MUJERES	6.248,00				

EJERCICIOS POSTERIORES

COMPROMISOS DE GASTO CON CARGO A PRESUPUESTOS DE EJERCICIOS POSTERIORES

EJERCICIO	2013	APLIC. PRESUPUESTARIA	DESCRIPCIÓN	COMPROMISOS DE GASTOS ADQUIRIDOS CON CARGO AL PRESUPUESTO DEL EJERCICIO			
				2.014	2.015	2.016	2.017
2013.5004.924.22708		SERVICIO ATENCION A MUJERES EN CONFLICTO	40.296,00	36.938,00			
2013.9999.920.131		LABORAL TEMPORAL.					
2013.9999.920.160		CUOTAS SOCIALES.					
2013.9999.924.22709		REPORTAJES FOTOGRAFICOS CORPORATIVOS					
		TOTAL		844.331,88	468.723,68		
				1.903.470,21			



4.20.C.2. COMPROMISOS DE INGRESO CON CARGO A PRESUPUESTO

EJERCICIOS POSTERIORES
COMPROMISOS DE INGRESO CON CARGO A PRESUPUESTOS DE EJERCICIOS POSTERIORES

EJERCICIO	2013	DESCRIPCIÓN	COMPROMISOS DE INGRESOS CONCERTADOS IMPUTABLES AL EJERCICIO				
			2014	2015	2016	2017	AÑOS SUCESIVOS
APLICACIÓN PRESUPUESTARIA							
TOTAL							



4.20.D. Gastos con Financiación Afectada.

4.20.D.1. DESVIACIONES DE FINANCIACIÓN.

4.20.D.2. INFORMACIÓN DE CADA UNIDAD DE GASTO.



4.20.D.1. DESVIACIONES DE FINANCIACIÓN



Ayuntamiento de
Tres Cantos

Intervención-Contabilidad

INFORME

RESUMEN GENERAL A 31-12-2013

FONDOS AFECTADOS POR PARTIDAS PRESUPUESTARIAS	GASTOS	INGRESOS	CONCEPTO	DESVIACIONES ACUMULADAS		DESV. FIN EJERCICIO		
				POSITIVAS	NEGATIVAS	POSITIVAS	NEGATIVAS	
I. OTRAS INVERSIONES	682.404,43	709.194,24	(600) Gestión Patrimonial 2002-2003	26.789,81		200.201,50		
II. INFRAESTRUCTURAS	7.116.391,99	7.128.076,65	(600) Gestión Patrimonial 2002-2003	11.684,66		284.133,84		
III. EDIFICACIONES	2.917.973,91	2.961.479,81	(600) Gestión Patrimonial 2002-2003	43.505,90				
IV. OBRA PENDIENTE DE DETERMINACIÓN Crédito Extraordinario (Pleno 27/04/06)	3.168.807,39	3.454.030,98	(600) Afectado. Gestión Patrimonial 2002-2003	285.223,59		58.137,03		
V. INVERSIONES PMS		6.022.618,02	PLENO 26-02-2009					
		1.061.000,00	DECRETO 26-05-2009					
		34.455,00	Ingreso BONIN, S.A.		968.276,46		25.319,37	
		29.165,00	Ingreso PRUDI, S.A.					
		451.568,12	104.831,68	Ingreso DELTA				
		1.025.892,00	Ingreso SECUOYA	679.155,56		179.244,53		
TOTAL	20.516.107,40	22.530.743,38		2.014.635,98		747.036,27		



Desviaciones de financiación imputables al Ejercicios 2013
Reglas 46 a 50 de la Instrucción de Contabilidad

$$DF_{2013} = DR_{2013} - CF * OR_{2013}$$

INGRESO AFECTADO TRES CANTOS S.A. (CF=1)		
GASTO		DESVIACIONES DE FINANCIACIÓN
I. INGRESOS AFECTADOS GESTIÓN PATRIMONIAL 2002-2003 (CF=1)		
OTRAS INVERSIONES	$CF = \frac{709.194,24 + 0}{482.203,03 + 226.991,21} = 1$	$DF = 0 - 1 * 200.201,50 = - 200.201,50$
INFRAESTRUCTURAS	$CF = \frac{7.128.076,65 + 0}{6.832.258,15 + 295.818,50} = 1$	$DF = 0 - 1 * 284.133,84 = - 284.133,84$
EDIFICACIONES	$CF = \frac{2.961.479,81 + 0}{2.917.973,91 + 43.505,90} = 1$	$DF = 0 - 1 * 0,00 = 0,00$
OBRAS PENDIENTES DE DETERMINACIÓN	$CF = \frac{3.454.030,98 + 0}{3.110.670,36 + 343.3360,62} = 1$	$DF = 0 - 1 * 58.137,03 = - 58.137,03$
II. INGRESOS AFECTADOS AL PATRIMONIO MUNICIPAL DEL SUELO		
INGRESOS AFECTADOS AL P.M.S.		
2a) Ejercicio 2009 y anteriores y 2012	$CF = \frac{7.147.238,02 + 0}{6.153.642,19 + 993.595,83} = 1$	$DF = 0 - 1 * 179.244,53 = -179.244,53$
2b) Ejercicio 2011	$CF = \frac{1.130.723,68^{**} + 0}{272.323,59 + 858.400,09} = 1$	$DF = 0 - 1 * 25.319,37 = - 25.319,37$
DESVIACIONES DE FINANCIACIÓN NEGATIVAS = - 747.036,27 €		
DESVIACIONES DE FINANCIACIÓN POSITIVAS = 0,00 €		



**FONDOS AFECTADOS POR PARTIDAS PRESUPUESTARIAS A 31/12/2013.
REMANENTE INCORPORABLE 2014**

A) REMANENTE AFECTADO		FASE CONTABLE	Incorporado-13 (Saldo inicial)	Obligaciones Reconocidas 2013	Incorporable
Partidas	Concepto				
I. OTRAS INVERSIONES					
		RC 220130001056	226.991,31		226.991,31
3000-151.622.10	4ª Certificación Rehabilitación C. Deportivo CEIP C. de Nejapa	O 220130001449		33.486,57	193.504,74
3000-151.622.10	Honorarios Dirección de Obra – Diciembre 2012	O 220130001448		777,41	192.727,33
3000-151.622.10	Honorarios Dirección de Obra – Noviembre 2012	O 220130001447		1.294,18	191.433,15
3000-151.622.10	5ª Certificación Rehabilitación C. Deportivo CEIP C. de Nejapa	O 220130001868		19.272,12	172.161,03
3000-151.622.10	Sustitución puertas automáticas acceso Casa Cultural	O 220130006087		12.068,13	160.092,90
3000-151.622.10	Reconocimiento Extrajudicial Portomala Ingenieros Constructores, SA	ADO 220130002123		17.936,89	142.156,01
3000-151.622.10	Proyecto Ejecución Acondicionamiento vías Axa. Industria	O 220130008227		6.717,55	135.436,46
3000-151.622.10	Obra Rehabilitación C.D. CEIP Ciudad de Nejapa	O 220130002727		2.171,42	133.267,04
3000-151.622.10	Exceso Obra Rehabilitación C.D. Ciudad de Nejapa	O 220130007915		68.059,73	65.207,31
3000-151.622.10	Rehabilitación Cancha Hockey Patines Polideportivo Laura Oler	O 220130009171		38.417,50	26.789,81
		TOTAL	226.991,31	200.201,60	26.789,81
II. INFRAESTRUCTURAS.					
		RC 220130001057	295.818,50		295.818,50
3000-151-622.20	Obra mejora accesibilidad señalización vial de Tres Cantos	O 220130008025		24.385,92	271.432,58
3000-151-622.20	2ª Certificación obra mejora accesibilidad señalización vial de T.C.	O 220130008143		8.888,91	262.543,07
3000-151-622.20	3ª Certificación obra mejora accesibilidad señalización vial de T.C.	O 220130009152		10.173,63	252.370,04
3000-151-622.20	Encomienda de Gestión a la EMV Obra Remodelación C/Bolillero	O 220130014029		240.685,38	11.684,66
		TOTAL	295.818,50	284.133,84	11.684,66
III. EDIFICACIONES.					
		RC 220130001058	43.505,90		43.505,90
3000-151.622.18					
		TOTAL	43.505,90	0,00	43.505,90
IV. OBRAS PENDIENTES DE DETERMINACIÓN					
		RC 220130001059	343.360,62		343.360,62
3004-151.622.44	1ª Cert. Encomienda de Gestión EMV Obra Remodelación C/Bolillero	O 220130014227		58.137,03	285.223,59
		TOTAL	343.360,62	58.137,03	285.223,59
V. CONSTRUCCIONES PMS					
		RC 220130001060	125.622,92		125.622,92
3004-151.622.55					
		TOTAL	125.622,92	0,00	125.622,92
VI. INVERSIONES PMS					
		RC 220130001061	858.400,09		858.400,09
3004-151.622.57	1ª Certificación reforma aseos C.P. García Marquez	O 220130008024		37.627,68	830.345,23
3004-151-622.57	2ª y última certificación reforma aseos C.P. García Marquez	O 220130008135		21.394,19	808.951,04
3004-151-622.57	Reparación pistas en los C.P. Cervantes y C. Hernández Guarch	O 2201300010468		120.222,66	688.728,38
		TOTAL	858.400,09	179.244,53	679.155,56
VII. INFRAESTRUCTURAS Y BIENES DESTINADOS AL USO GENERAL PMS					
		RC 220130001062	867.972,91		867.972,91
3001-151.601.25	Instalación césped artificial en el Deportivo La Maliciosa	O 220130011888		25.319,37	842.653,54
		TOTAL	867.972,91	25.319,37	842.653,54
REMANENTE A INCORPORAR A REMANENTE AFECTADO			2.761.672,25	747.036,27	2.014.635,98



4.20.D.2. INFORMACIÓN DE CADA UNIDAD DE GASTO



INFORMACIÓN DE CADA UNIDAD DE GASTO

Desviaciones de financiación AÑO 2013. Acumuladas por ejercicios económicos.

$$CF = 1$$

$$DF = DR - CF * OR$$

I. INGRESOS AFECTADOS GESTIÓN PATRIMONIAL 2002-2003 (CF=1)

1.1 OTRAS INVERSIONES		Decreto 13/12/2002 y Acuerdo J.G.L. 17/12/2008	
AÑO	OBLIGACIONES RECONOCIDAS	DERECHOS RECONOCIDOS	DESVIACIONES DE FINANCIACIÓN ACUMULADAS
2000	13.943,48		
2001	60.393,97		
2002	140.693,98		
2003	1.668,90		
2004	0,00		
2005	0,00		
2006	0,00		
2007	0,00		
2008	0,00		
2009	0,00		
2010	95.529,63		
2011	122.204,73		
2012	47.768,24		
2013	200.201,50		
	682.404,43	709.194,24	26.789,81

1.2 INFRAESTRUCTURAS		Decreto 19/12/2002	
AÑO	OBLIGACIONES RECONOCIDAS	DERECHOS RECONOCIDOS	DESVIACIONES DE FINANCIACIÓN ACUMULADAS
2002	0,00		
2003	1.991.157,54		
2004	316.406,84		
2005	561.084,32		
2006	78.259,39		
2007	255.849,32		
2008	2.005.800,01		
2009	1.411.330,26		
2010	144.734,96		
2011	67.635,51		
2012	0,00		
2013	284.133,84		
	7.116.391,99	7.128.076,65	11.684,66

1.3 EDIFICACIONES		Acuerdo J.G.L. 13/05/2005	
AÑO	OBLIGACIONES RECONOCIDAS	DERECHOS RECONOCIDOS	DESVIACIONES DE FINANCIACIÓN ACUMULADAS
2005	1.578.174,33		
2006	138.133,34		
2007	0,00		
2008	0,00		
2009	789.249,46		
2010	412.416,78		
2011	0,00		
2012	0,00		
2013	0,00		
	2.917.973,91	2.961.479,81	43.505,90



OBRAS PENDIENTES DE DETERMINACIÓN					
1.3 CREDITO EXTRAORDINARIO. Inversiones 2006: Pleno 27/04/2006					
Año	Partida presupuestaria	Concepto	Importe	Obligaciones reconocidas	D.F.
2006	3004-432.622.44	Soterramiento línea eléctrica Av. Industria	533.000,00		533.000,00
2006	3004-432.622.44	Mejoras en el Parque Central	631.000,00		631.000,00
2006	3004-432.622.44	Remodelación Salón Actos C. Nejapa	230.334,92		230.334,92
2006	3004-432.622.44	Equipamiento Ciudad de Nejapa	254.252,00		254.252,00
2006	3004-432.622.44	Obras Pza. Toro y Gta. Colmenar	728.199,28		728.199,28
2006	3004-432.622.44	Obras pendientes de determinación	1.077.244,78		1.077.244,78
		TOTAL 2006	3.454.030,98	0,00	3.454.030,98
2007	3004-432.622.44	Soterramiento línea eléctrica Avda. Industria	533.000,00	194.125,58	338.874,42
2007	3004-432.622.44	Mejoras en el Parque Central	631.000,00	12.639,86	618.360,14
2007	3004-432.622.44	Remodelación Salón Actos c. Nejapa	230.334,92	0,00	230.334,92
2007	3004-432.622.44	Equipamiento Ciudad de Nejapa	254.252,00	0,00	254.252,00
2007	3004-432.622.44	Obras Pza. Toro y Gta. Colmenar	728.199,28	0,00	728.199,28
2007	3004-432.622.44	Obras pendientes de determinación	1.077.244,78	551,00	1.076.693,78
		TOTAL 2007	3.454.030,98	207.316,44	3.246.714,54
2008	3004-432.622.44	Soterramiento línea eléctrica Avda. Industria	338.874,42	232.615,82	106.258,60
2008	3004-432.622.44	Mejoras en el Parque Central	618.360,14	252.213,97	366.146,17
2008	3004-432.622.44	Remodelación Salón Actos c. Nejapa	230.334,92	199.207,68	31.127,24
2008	3004-432.622.44	Equipamiento Ciudad de Nejapa	254.252,00	0,00	254.252,00
2008	3004-432.622.44	Obras Pza. Toro y Gta. Colmenar	728.199,28	682.288,00	45.911,28
2008	3004-432.622.44	Obras pendientes de determinación	1.076.693,78	650.662,92	426.030,86
		TOTAL 2008	3.246.714,54	2.016.988,39	1.229.726,15
2009	3004-432.622.44	Soterramiento línea eléctrica Avda. Industria	106.258,60	65.793,00	40.465,60
2009	3004-432.622.44	Mejoras en el Parque Central	366.146,17	22.156,30	343.989,87
2009	3004-432.622.44	Remodelación Salón Actos c. Nejapa	31.127,24	0,00	31.127,24
2009	3004-432.622.44	Equipamiento Ciudad de Nejapa	254.252,00	0,00	254.252,00
2009	3004-432.622.44	Obras Pza. Toro y Gta. Colmenar	45.911,28	551,00	45.360,28
2009	3004-432.622.44	Obras pendientes de determinación	426.030,86	95.872,01	330.158,85
		TOTAL 2009	1.229.726,15	184.372,31	1.045.353,84
2010	3004.151.622.44	Primera Fase de Atletismo	377.995,00	10.574,16	367.420,84
2010	3004-432.622.44	Segunda Fase de Atletismo	56.912,08	56.912,08	0,00
2010	3004-432.622.44	Sobrante mejoras Obras CEIP Ciudad de Nejapa (1	254.252,00	44.665,81	209.586,19
2010	3004-432.622.44	Obras pendientes de determinación	356.194,76	338.787,10	17.407,66
		TOTAL 2010	1.045.353,84	450.939,15	594.414,69
2011	3004-432.622.44	Retención Inversiones 2006	377.995,00	236.443,27	141.551,23
2011	3004-432.622.44	Obras pendientes de determinación	216.419,69	14.910,30	201.809,39
		TOTAL 2011	594.414,69	251.353,57	343.360,62
2012	3004-432.622.44	Obras pendientes de determinación	0,00	0,00	0,00
		TOTAL 2012	0,00	0,00	0,00
2013	3004-432.622.44	Obras pendientes de determinación	343.360,62	58.137,03	285.223,59
		TOTAL 2013	343.360,62	58.137,03	285.223,59



II. Resumen por ejercicios presupuestarios Ingresos Gestión Patrimonial

AÑO	OBLIGACIONES RECONOCIDAS	DERECHOS RECONOCIDOS	DESVIACIONES DE FINANCIACIÓN ACUMULADAS
2006	0,00		
2007	207.316,44		
2008	2.016.988,39		
2009	184.372,31		
2010	450.939,15		
2011	251.054,07		
2012	0,00		
2013	58.137,03		
TOTAL	3.168.807,39	3.454.030,98	285.223,59

III. Ingresos afectados al Patrimonio Municipal del Suelo (Pleno 26/02/09 y Decreto de 26/05/09)

Partidas Presupuestarias:

3004-151.622.55 (Construcciones PMS)

3004-151.622.57 (Inversiones PMS)

AÑO	OBLIGACIONES RECONOCIDAS	DERECHOS RECONOCIDOS	DESVIACIONES DE FINANCIACIÓN ACUMULADAS
2009	228.733,29	3.821.750,00	3.593.016,71
2009	394.545,35	2.200.868,02	1.806.322,67
2009	210.446,82	1.061.000,00	850.553,18
2010	2.814.471,95	0,00	
2011	2.505.444,78	0,00	
2012	0,00	63.620,00	
2013	25.319,37	0,00	
TOTAL	6.178.961,56	7.147.238,02	968.276,46

Partida Presupuestaria:

3004-151.601.25 (Infraestructuras y bienes destinados al uso general PM)

2011		104.831,68	
		1.025.892,00	
2012	272.323,59		
2013	179.244,53		
TOTAL	451.568,12	1.130.723,68	679.155,56

TOTAL GENERAL	6.630.529,68	8.277.961,70	1.647.432,02
----------------------	---------------------	---------------------	---------------------



Desglose:

Otras Inversiones.....	26.789,81
Infraestructuras.....	11.684,66
Edificaciones.....	43.505,90
Obras pendientes de determinación.....	285.223,59
Remanente afectado al PMS.....	1.647.432,02
TOTAL	2.014.635,98

**TOTAL DESVIACIONES DE FINANCIACIÓN
ACUMULADAS**

(Ejercicio 2011): 3.018.144,08

**TOTAL DESVIACIONES DE FINANCIACIÓN
ACUMULADAS**

(Ejercicio 2012): 2.761.672,25

**TOTAL DESVIACIONES DE FINANCIACIÓN
ACUMULADAS**

(Ejercicio 2013): 2.014.635,98



4.20.E. Remanente de Tesorería.

ESTADO DEL REMANENTE DE TESORERÍA

EJERCICIO 2013

COMPONENTES	IMPORTE AÑO		IMPORTE AÑO ANTERIOR
1. Fondos líquidos		1.730.236,44	1.259.782,08
2. Derechos pendientes de cobro		17.264.190,47	19.317.921,55
+ del Presupuesto corriente	2.707.520,28		3.199.331,53
+ del Presupuestos cerrados	14.542.585,22		16.117.121,82
+ de Operaciones no presupuestarias	16.488,97		1.468,20
- cobros realizados pendientes de aplicación definitiva	2.404,00		
3. Obligaciones pendientes de pago		14.891.124,80	15.365.798,57
+ del Presupuesto corriente	10.463.009,14		11.005.688,31
+ del Presupuestos cerrados	1.309.136,09		1.692.771,53
+ de Operaciones no presupuestarias	3.118.979,57		2.667.338,73
- pagos realizados pendientes de aplicación definitiva			
I. Remanentes de tesorería total (1 + 2 - 3)		4.103.302,11	5.211.905,06
II. Saldos de dudoso cobro		9.151.776,05	1.837.000,00
III. Exceso de financiación afectada		2.014.635,91	2.761.672,25
IV. Remanente de tesorería para gastos generales (I - II - III)		-7.063.109,85	613.232,81



4.21. INDICADORES.



4.21.A. INDICADORES FINANCIEROS Y PATRIMONIALES.



INDICADORES FINANCIEROS Y PATRIMONIALES

EJERCICIO 2013

$\text{LIQUIDEZ INMEDIATA} = \frac{\text{FONDOS LÍQUIDOS}}{\text{OBLIGACIONES PENDIENTES DE PAGO}}$		
LIQUIDEZ INMEDIATA	FONDOS LÍQUIDOS	OBLIGACIONES PENDIENTES DE PAGO
0,12	1.730.236,44	14.891.124,80

$\text{SOLVENCIA A CORTO PLAZO} = \frac{(\text{FONDOS LÍQUIDOS} + \text{DERECHOS PENDIENTES DE COBRO})}{\text{OBLIGACIONES PENDIENTES DE PAGO}}$			
SOLVENCIA A CORTO PLAZO	FONDOS LÍQUIDOS	DERECHOS PENDIENTES DE COBRO	OBLIGACIONES PENDIENTES DE PAGO
0,66	1.730.236,44	8.112.414,42	14.891.124,80

$\text{ENDEUDAMIENTO POR HABITANTE} = \frac{\text{PASIVO EXIGIBLE (FINANCIERO)}}{\text{Nº DE HABITANTES}}$		
ENDEUDAMIENTO POR HABITANTE	PASIVO EXIGIBLE (FINANCIERO)	Nº DE HABITANTES
183,19	7.674.980,34	41.896



4.21.B. INDICADORES PRESUPUESTARIOS.



INDICADORES PRESUPUESTARIOS

AUTONOMÍA = DERECHOS RECONOCIDOS NETOS (de los cap I, II, III, V, VI, VIII y transferencias recibidas) / DERECHOS RECONOCIDOS NETOS TOTALES		
AUTONOMÍA	DERECHOS RECONOCIDOS NETOS (de los cap I, II, III, V, VI, VIII y transferencias recibidas)	DERECHOS RECONOCIDOS NETOS TOTALES
0,97	39.882.521,35	40.948.953,35

AUTONOMÍA FISCAL = DERECHOS RECONOCIDOS NETOS DE INGRESOS TRIBUTARIOS / DERECHOS RECONOCIDOS NETOS TOTALES		
AUTONOMÍA FISCAL	DERECHOS RECONOCIDOS NETOS DE INGRESOS TRIBUTARIOS	DERECHOS RECONOCIDOS NETOS TOTALES
0,60	24.478.074,27	40.948.953,35

PERIODO MEDIO DE COBRO = 365 * (DERECHOS PENDIENTES DE COBRO cap I, II, III / DERECHOS RECONOCIDOS NETOS cap I, II, III)		
PERIODO MEDIO DE COBRO	DERECHOS PENDIENTES DE COBRO cap I, II, III	DERECHOS RECONOCIDOS NETOS cap I, II, III
28,20	2.413.557,92	31.244.845,00

SUPERÁVIT (o DÉFICIT) POR HABITANTE = RESULTADO PRESUPUESTARIO AJUSTADO / Nº DE HABITANTES		
SUPERÁVIT (o DÉFICIT) POR HABITANTE	RESULTADO PRESUPUESTARIO AJUSTADO	Nº DE HABITANTES
48,78	2.043.735,82	41.896

CONTRIBUCIÓN DEL PRESUPUESTO AL REMANENTE DE TESORERÍA = RESULTADO PRESUPUESTARIO AJUSTADO / REMANENTE DE TESORERÍA PARA GASTOS GENERALES		
CONTRIBUCIÓN DEL PRESUPUESTO AL REMANENTE DE TESORERÍA	RESULTADO PRESUPUESTARIO AJUSTADO	REMANENTE DE TESORERÍA PARA GASTOS GENERALES
-0,29	2.043.735,82	-7.063.109,85

DE PRESUPUESTO CERRADOS

REALIZACIÓN DE PAGOS = PAGOS / SALDO INICIAL DE OBLIGACIONES (+/- Modificaciones y Anulaciones)		
REALIZACIÓN DE PAGOS	PAGOS	SALDO INICIAL DE OBLIGACIONES (+/- Modificaciones y Anulaciones)
0,90	11.256.831,05	12.565.967,14

REALIZACIÓN DE COBROS = COBROS / SALDO INICIAL DE DERECHOS (+/- Modificaciones y Anulaciones)		
REALIZACIÓN DE COBROS	COBROS	SALDO INICIAL DE DERECHOS (+/- Modificaciones y Anulaciones)
0,13	2.232.513,37	16.775.098,59



INDICADORES PRESUPUESTARIOS

DEL PRESUPUESTO CORRIENTE

EJERCICIO 2013

EJECUCIÓN DEL PRESUPUESTO DE GASTOS = OBLIGACIONES RECONOCIDAS NETAS / CRÉDITOS DEFINITIVOS		
EJECUCIÓN DEL PRESUPUESTO DE GASTOS	OBLIGACIONES RECONOCIDAS NETAS	CRÉDITOS DEFINITIVOS
0,89	39.652.253,80	44.636.954,00

REALIZACIÓN DE PAGOS = PAGOS LIQUIDOS / OBLIGACIONES RECONOCIDAS NETAS		
REALIZACIÓN DE PAGOS	PAGOS LIQUIDOS	OBLIGACIONES RECONOCIDAS NETAS
0,74	29.189.244,66	39.652.253,80

GASTO POR HABITANTE = OBLIGACIONES RECONOCIDAS NETAS / Nº DE HABITANTES		
GASTO POR HABITANTE	OBLIGACIONES RECONOCIDAS NETAS	Nº DE HABITANTES
946,44	39.652.253,80	41.696

INVERSION POR HABITANTE = OBLIGACIONES RECONOCIDAS NETAS (Cap. VI y VII) / Nº DE HABITANTES		
INVERSION POR HABITANTE	OBLIGACIONES RECONOCIDAS NETAS (Cap. VI y VII)	Nº DE HABITANTES
20,59	862.604,89	41.696

ESFUERZO INVERSOR = OBLIGACIONES RECONOCIDAS NETAS (Cap. VI y VII) / OBLIGACIONES RECONOCIDAS NETAS		
ESFUERZO INVERSOR	OBLIGACIONES RECONOCIDAS NETAS (Cap. VI y VII)	OBLIGACIONES RECONOCIDAS NETAS
0,02	862.604,89	39.652.253,80

PERIODO MEDIO DE PAGO = $365 * \left(\frac{\text{OBLIGACIONES PENDIENTES DE PAGO (Cap. II y VI)}}{\text{OBLIGACIONES RECONOCIDAS NETAS (Cap. II y VI)}} \right)$		
PERIODO MEDIO DE PAGO	OBLIGACIONES PENDIENTES DE PAGO (Cap. II y VI)	OBLIGACIONES RECONOCIDAS NETAS (Cap. II y VI)
151,75	8.440.932,52	20.303.195,73

EJECUCION DEL PRESUPUESTO DE INGRESOS = DERECHOS RECONOCIDOS NETOS / PREVISIONES DEFINITIVAS		
EJECUCIÓN DEL PRESUPUESTO DE INGRESOS	DERECHOS RECONOCIDOS NETOS	PREVISIONES DEFINITIVAS
0,92	40.948.953,35	44.636.954,00

REALIZACION DE COBROS = RECAUDACIÓN NETA / DERECHOS RECONOCIDOS NETOS		
REALIZACIÓN DE COBROS	RECAUDACIÓN NETA	DERECHOS RECONOCIDOS NETOS
0,83	38.241.433,07	40.948.953,35



4.22. ACONTECIMIENTOS POSTERIORES AL CIERRE.



Ayuntamiento de Tres Cantos

Intervención-Contabilidad

**DOÑA CATALINA SALAZAR RASERO, INTERVENTORA GENERAL DEL
AYUNTAMIENTO DE TRES CANTOS (MADRID)**

CERTIFICA:

Que no constan en la Intervención Municipal acontecimientos posteriores a destacar al cierre del Ejercicio 2013, tal como está previsto en las normas de elaboración de las Cuentas Anuales. Cuarta parte del Anexo "Plan General de Contabilidad Pública adaptado a la Administración Local". Orden EHA/4041/2004, de 23 de noviembre, por la que se aprueba la Instrucción del Modelo Normal de Contabilidad Local.

Y para que así conste a los efectos oportunos, expido y firmo el presente certificado, en Tres Cantos a 8 de mayo de 2014

LA INTERVENTORA GENERAL

Fdo.: Catalina Salazar Rasero





TOMO II



SOCIEDADES MERCANTILES



EMPRESA MUNICIPAL DE SERVICIOS, S.A.

EMPRESA MUNICIPAL DE SERVICIOS DE TRES CANTOS, S.A.U.

CUENTAS ANUALES DEL EJERCICIO 2013

1. - INFORME DE AUDITORÍA
2. - CUENTAS ANUALES
 - Balance de Situación (modelo normal)
 - Cuenta de Pérdidas y Ganancias (modelo abreviado)
 - Estado de Cambios en el Patrimonio Neto
 - Estado de Flujos de Efectivo
 - Estado Total de Cambios en el Patrimonio Neto
 - Memoria (modelo normal)

3. Sin que afecte a nuestra opinión, llamamos la atención respecto a, tal y como se indica en la nota 4 apartado 14 de la Memoria: "La Sociedad realiza la mayoría de sus operaciones de prestación de servicios con su accionista único el Excmo. Ayuntamiento de Tres Cantos, y los precios de las prestaciones de la Sociedad están sujetos a cánones, los cuales son fijados y aprobados por el Ayuntamiento de Tres Cantos".


4. Así mismo, sin que afecte a nuestra opinión, en las cuentas anuales se muestra en el epígrafe de "Inmovilizado material", Terrenos y construcciones un importe de 1.313.898 euros, y en el epígrafe de "Deudas con empresas del grupo y asociadas" un importe de 1.356.474,34 euros en el que se incluye según se recoge la nota 9.2 de la memoria un préstamo concedido por el Excmo. Ayuntamiento de Tres Cantos y accionista único, de 1.300.000 euros más intereses devengados de 56.474,34 euros.

El Consejo de la Sociedad en reunión de 4 de mayo de 2010, y ante la imposibilidad de cancelar dicha deuda, acepta por unanimidad proponer a la Junta General de Accionistas de la Entidad, la cancelación definitiva de dicho préstamo mediante la ejecución de la garantía inmobiliaria de la parcela urbana, ofrecida como garantía o fianza del pago del principal e intereses de este préstamo.

La junta General de Accionistas de la Empresa Municipal de Servicios en su sesión Extraordinaria celebrada el día 22 de junio de 2010, aprueba por mayoría absoluta la propuesta de cancelación definitiva del préstamo que la empresa Municipal de Servicios de Tres Cantos, S.A.U. mantiene con el Ayuntamiento de Tres Cantos.

Estando pendiente de su ejecución, mediante la elevación a Escritura pública y su inscripción en el Registro de la Propiedad, tanto el activo inmobiliario, como el préstamo e intereses devengados, permanecen formando parte del balance, hasta que se materialice e inscriba la Parcela a nombre del Ayuntamiento de Tres Cantos.

El informe de gestión adjunto del ejercicio 2013 contiene las explicaciones que los administradores consideran oportunas sobre la situación de la Sociedad, la evolución de sus negocios y sobre otros asuntos y no forma parte integrante de las cuentas anuales. Hemos verificado que la información contable que contiene el citado informe de gestión concuerda



Balance de situación
(En euros)

ACTIVO		Notas	Saldo 31-dic-13	Saldo anterior 31-dic-12
A)	ACTIVO NO CORRIENTE		1.359.672,47	1.379.457,51
	I. Inmovilizado intangible.	7	1.982,86	6.649,80
	5. Aplicaciones informáticas		1.982,86	6.649,80
	II. Inmovilizado material	5	1.347.289,61	1.361.760,58
	1. Terrenos y construcciones		1.313.898,00	1.313.898,00
	2. Instalaciones técnicas y otro inmovilizado material		33.391,61	47.862,58
	V. Inversiones financieras a largo plazo	8,1	10.400,00	11.047,13
	5. Otros activos financieros		10.400,00	11.047,13
B)	ACTIVO CORRIENTE		1.266.255,70	1.314.750,36
	III. Deudores comerciales y otras cuentas a cobrar		1.019.980,12	1.223.436,89
	1. Clientes por ventas y prestaciones de servicios		5.563,46	
	2. Clientes, empresas del grupo y asociadas	8,2	1.001.800,17	1.215.049,87
	4. Personal		12.548,25	8.387,02
	5. Activos por impuesto corriente		68,24	
	VII. Efectivo y otros activos líquidos equivalentes		246.275,58	91.313,47
	1. Tesorería		246.275,58	91.313,47
TG.	TOTAL ACTIVO		2.625.928,17	2.694.207,87




**Balance de situación
(En euros)**

PASIVO		Notas	Saldo 31-dic-13	Saldo anterior 31-dic-12
A)	PATRIMONIO NETO		286.216,90	(139.704,51)
	I. Fondos propios	9	286.216,90	(139.704,51)
	1. Capital.		60.000,00	1.373.999,21
	3. Reservas		221.785,57	4.645,74
	5. Resultados de ejercicios anteriores			(4.998.070,68)
	6. Otras aportaciones de socios			3.442.850,00
	7. Resultado del ejercicio		4.431,33	36.871,22
B)	PASIVO NO CORRIENTE		308.247,99	309.591,34
	I. Provisiones a largo plazo	14	308.247,99	309.591,34
	1. Obligaciones por prestaciones a largo plazo al personal		308.247,99	309.591,34
C)	PASIVO CORRIENTE		2.031.463,28	2.524.321,04
	III. Deudas a corto plazo		45.024,00	50.545,94
	3. Acreedores por arrendamiento financiero			5.751,74
	5. Otros pasivos financieros		45.024,00	44.794,20
	IV. Deudas con empresas del grupo y asociadas a corto plazo	8,2-4,23	1.356.474,34	1.777.964,42
	V. Acreedores comerciales y otras cuentas a pagar	8,2	629.964,94	695.810,68
	1. Proveedores		45.533,16	83.137,55
	3. Acreedores varios		28.641,73	95.939,83
	4. Personal (remuneraciones pendientes de pago)		291.896,37	244.729,93
	6. Otras deudas con las Administraciones Públicas	12,2	263.893,68	272.003,37
TG.	TOTAL PATRIMONIO NETO Y PASIVO		2.625.928,17	2.694.207,87



**Cuenta de Pérdidas y Ganancias
(En euros)**

Cuenta de Pérdidas y Ganancias		Notas	Saldo Actual 31-dic-13	S. Anterior 31-dic-12
A	OPERACIONES CONTINUADAS			
1.	Importe neto de la cifra de negocios		5.966.815,53	5.953.923,48
	b) Prestaciones de servicios	13,1-23	5.966.815,53	5.953.923,48
4.	Aprovisionamientos		(272.322,21)	(292.751,85)
	b) Consumo de materias primas y otras materias consumibles		(220.813,61)	(208.795,51)
	c) Trabajos realizados por otras empresas	13,1	(51.508,60)	(83.956,34)
5.	Otros ingresos de explotación		13.925,38	17.070,95
	a) Ingresos accesorios y otros de gestión corriente		13.925,38	17.070,95
6.	Gastos de personal		(5.436.353,94)	(5.353.717,16)
	a) Sueldos, salarios y asimilados		(4.084.944,41)	(4.018.077,45)
	b) Cargas sociales	13,1	(1.351.409,53)	(1.335.639,71)
7.	Otros gastos de explotación		(237.193,44)	(251.677,28)
	a) Servicios exteriores		(230.863,03)	(241.372,45)
	b) Tributos		(5.816,28)	(5.685,31)
	c) Pérdidas, deterioro y variación de provisiones por operaciones comerciales		(514,13)	(4.619,52)
8.	Amortización del inmovilizado		(20.079,29)	(35.244,82)
11.	Deterioro y resultado por enajenaciones del inmovilizado		1.320,72	0,00
	b) Resultados por enajenaciones y otras		1.320,72	
12.	Otros resultados		(11.675,15)	0,00
A.1)	RESULTADO DE EXPLOTACIÓN (1+2+3+4+5+6+7+8+9+10+11+12)		4.437,60	37.603,32
13.	Ingresos financieros		327,15	0,05
	d) De valores negociables y otros instrumentos financieros (terceros)		327,15	0,05
14.	Gastos financieros		(333,42)	(732,15)
	b) Por deudas con terceros		(333,42)	(732,15)
A.2)	RESULTADO FINANCIERO (13+14+15+16+17)		(6,27)	(732,10)
A.3)	RESULTADO ANTES DE IMPUESTOS (A.1+A.2)		4.431,33	36.871,22
A.4)	RESULTADO DEL EJERCICIO PROCEDENTE DE OPERACIONES CONTINUADAS (A.3+18)		4.431,33	36.871,22
B	OPERACIONES INTERRUMPIDAS			
A.5)	RESULTADO DEL EJERCICIO (A.4+19)		4.431,33	36.871,22



**ESTADO DE CAMBIOS EN EL PATRIMONIO NETO
CORRESPONDIENTE AL EJERCICIO ANUAL TERMINADO
EL 31 DE DICIEMBRE DE 2013**

A) ESTADO DE INGRESOS Y GASTOS RECONOCIDOS (Expresados en Euros)

	2013	2012
Resultado de la cuenta de pérdidas y ganancias	4.431,33	36.871,22
Ingresos y gastos imputados directamente al patrimonio neto		
Por valoración de instrumentos financieros		
- Activos financieros disponibles para la venta		
- Otros ingresos / gastos		
Por coberturas de flujos de efectivo		
Subvenciones, donaciones y legados recibidos		
Por ganancias y pérdidas actuariales y otros ajustes		
Efecto impositivo		
Total ingresos y gastos imputados directamente a patrimonio neto	0	0
Transferencias a la cuenta de pérdidas y ganancias		
Por valoración de instrumentos financieros		
- Activos financieros disponibles para la venta		
- Otros ingresos / gastos		
Por coberturas de flujos de efectivo		
Subvenciones, donaciones y legados recibidos		
Efecto impositivo		
Total transferencias a la cuenta de pérdidas y ganancias	0	0
TOTAL DE INGRESOS Y GASTOS RECONOCIDOS	4.431,33	36.871,22



**ESTADO DE FLUJOS DE EFECTIVO
CORRESPONDIENTE AL EJERCICIO ANUAL TERMINADO
EL 31 DE DICIEMBRE DE 2013**

FLUJOS DE EFECTIVO	Notas	2013 Euros	2012 Euros
A) FLUJOS DE EFECTIVO DE LAS ACTIVIDADES DE EXPLOTACIÓN			
1. RESULTADO DEL EJERCICIO DESPUES DE IMPUESTOS		4.431,33	35.971,22
Amortización del inmovilizado	5 y 7	20.079,29	35.244,82
Correcciones valorativas por deterioro		0,00	4.619,52
Variación de provisiones	14	(1.343,35)	116.452,00
Resultados por bajas y enajenaciones del inmovilizado	5	507,12	0,00
Gastos financieros		0,00	730,50
2. AJUSTES AL RESULTADO		19.243,06	154.768,06
Deudores y otras cuentas a cobrar	8,1 b	207.686,24	(214.525,13)
Acreedores y otras cuentas a pagar	8,4	(113.080,42)	(45.328,12)
Otros pasivos corrientes	8,4	43.235,01	160.443,94
Otros activos y pasivos no corrientes	8,4 y 8,6	(14.276,40)	0,00
3. CAMBIOS EN EL CAPITAL CORRIENTE		123.564,43	(99.409,31)
Pagos de intereses		0,00	(730,50)
4. OTROS FLUJOS DE EFECTIVO DE LAS ACTIVIDADES DE EXPLOTACION		0,00	(730,50)
FLUJOS DE EFECTIVO DE LAS ACTIVIDADES DE EXPLOTACIÓN		147.238,82	90.599,47
B) FLUJOS DE EFECTIVO DE LAS ACTIVIDADES DE INVERSIÓN			
Inmovilizado intangible.	7	0,00	(1.079,70)
Inmovilizado material	5	(1.448,50)	(5.935,77)
Otros activos financieros.		647,13	0,00
Otros activos	8,4 c	(412.965,42)	0,00
6. PAGOS DE LAS INVERSIONES		(413.766,79)	(7.015,47)
FLUJOS DE EFECTIVO DE LAS ACTIVIDADES DE INVERSIÓN		(413.766,79)	(7.015,47)
C) FLUJOS DE EFECTIVO DE LAS ACTIVIDADES DE FINANCIACIÓN			
Emisión de instrumentos de patrimonio. (ampliación de Capital)	9,5	421.490,08	0,00
9. COBROS Y PAGOS POR INSTRUMENTOS DE PATRIMONIO		421.490,08	0,00
Deudas con entidades de crédito		0,00	(8.633,36)
b) Devolución y amortización		0,00	(8.633,36)
10. COBROS Y PAGOS POR INSTRUMENTOS DE PASIVO FINANCIERO		0,00	(8.633,36)
FLUJOS DE EFECTIVO DE LAS ACTIVIDADES DE FINANCIACIÓN		421.490,08	(8.633,36)
D) Efecto de las variaciones de los tipos de cambio		0,00	0,00
TESORERIA		(154.962,11)	(74.950,64)
E) AUMENTO/DISMINUCIÓN NETA DEL EFECTIVO O EQUIVALENTES		154.962,11	74.950,64
Efectivos o equivalentes al comienzo del ejercicio.		91.313,47	16.362,83
Efectivos o equivalentes al final del ejercicio.		246.275,58	91.313,47



ESTADO TOTAL DE CAMBIOS EN EL PATRIMONIO NETO (Expresados en Euros)

	Capital		Prima de emisión	Reservas	Resultados ejercicios anteriores	Otras aportaciones de socios	Resultado del ejercicio	Subvenciones donaciones y legados recibidos	TOTAL
	Escriturado	No exigido							
A. SALDO 31 diciembre de 2011	1.373.999,21	0,00	0,00	4.645,74	-5.005.147,27	3.442.850,00	7.076,59	0,00	-176.575,73
I Ajustes por cambios de criterio 2011									0,00
II Ajustes por errores 2011									0,00
B. SALDO AJUSTADO INICIO 2012	1.373.999,21	0,00	0,00	4.645,74	-5.005.147,27	3.442.850,00	7.076,59	0,00	-176.575,73
I Total ingresos y gastos reconocidos					7.076,59		36.871,22		36.871,22
II Distribución del resultado 2011							-7.076,59		0,00
C. SALDO, FINAL AÑO 2012	1.373.999,21	0,00	0,00	4.645,74	-4.998.070,68	3.442.850,00	36.871,22	0,00	-139.704,51
D. SALDO AJUSTADO INICIO 2013	1.373.999,21	0,00	0,00	4.645,74	-4.998.070,68	3.442.850,00	36.871,22	0,00	-139.704,51
I Total ingresos y gastos reconocidos							4.431,33		4.431,33
II Operaciones con Socios	-1.313.999,21	0,00	0,00	217.139,83	4.961.199,46	-3.442.850,00	0,00	0,00	421.490,08
1. Aumentos de Capital	60.000,00			221.785,57					281.785,57
2.- Reducciones de Capital	-1.373.999,21			-4.645,74	4.961.199,46	-3.442.850,00			139.704,51
3.- Distribución del resultado 2012					36.871,22		-36.871,22		0,00
III Otras variaciones del patrimonio neto									
E. SALDO, FINAL AÑO 2013	60.000,00	0,00	0,00	221.785,57	-36.871,22	0,00	36.871,22	0,00	281.785,57



MEMORIA DE LAS CUENTAS ANUALES DEL EJERCICIO TERMINADO EL 31 DE DICIEMBRE DE 2013.**NOTA 1. ACTIVIDAD**

La EMPRESA MUNICIPAL DE SERVICIOS DE TRES CANTOS, S.A. Unipersonal fue constituida mediante escritura otorgada ante el Notario de Colmenar Viejo, don Vicente Madero Jarabo, el día 16 de mayo de 1995, e inscrita en el Registro Mercantil de Madrid, al folio 173, sección 8, tomo 14.176, hoja número M-233204. Su número de Identificación Fiscal es A81187338.

Su actividad principal coincide con lo reflejado en sus estatutos:

"Proyectos, conservación y mantenimiento de viales, así como la conservación y mantenimiento de redes de riego, redes de saneamiento, redes de abastecimiento de agua, aceras, hidrantes, pozos y arquetas, plazas públicas, fuentes, arroyos, colectores, tanto de aguas pluviales como fecales, así como aparcamientos. La construcción, conservación, mantenimiento, explotación, desmontaje, demolición y retirada de obra de todas las instalaciones de obras incluidos los movimientos de tierra y su posterior retirada de los mismos".

Proyectos, realización y conservación de señalización horizontal, vertical y semáforos, así como alumbrado público, su mantenimiento y reposición.

Proyecto, realización, conservación, explotación y mantenimiento, depuración de aguas residuales.

Conservación, mantenimiento y limpieza de colegios públicos y edificios municipales.

Proyectos y construcción de nuevas unidades de edificación municipal.

Proyectos, realización y mantenimiento de parques urbanos, jardines, espacios libres y zonas verdes de carácter público.

Explotación de instalaciones o servicios situados o que se sitúen en jardines, parques públicos o zonas verdes.

La prestación de servicios asistenciales a los ancianos, necesitados y cuantos precisaren de auxilio.

La promoción de actividades culturales, deportivas y recreativas en la ciudad.

Limpieza viaria, recogida de basuras y coches abandonados, así como servicio de grúa para retirada de vehículos.

Epígrafe Fiscal: 922.1.

NOTA 2. BASES DE PRESENTACION DE LAS CUENTAS ANUALES.**1) Imagen fiel:**

Las cuentas anuales adjuntas se obtienen de los registros contables de la compañía, y se han formulado siguiendo los principios de contabilidad generalmente aceptados en España recogidos en la legislación en vigor, con objeto de mostrar la imagen fiel del patrimonio, de la situación financiera y de los resultados de la Sociedad, y de los cambios en el patrimonio neto.

Las cifras contenidas en los documentos que componen el balance de situación, la cuenta de pérdidas y ganancias, el estado de cambios en el patrimonio neto y esta memoria, están expresadas en Euros.



2) Principios contables no obligatorios aplicados

No se han aplicado principios contables no obligatorios. Los administradores han formulado este balance de situación teniendo en consideración la totalidad de los principios y normas contables de aplicación obligatoria que tienen un efecto significativo en el mismo. No existe ningún principio contable que siendo obligatorio, haya dejado de aplicarse.

3) Aspectos críticos de la valoración y estimación de la incertidumbre

No existen riesgos importantes que puedan suponer cambios significativos en el valor de los activos o pasivos en el ejercicio siguiente.

4) Comparación de la información

Las cuentas anuales cerradas al 31 de diciembre de 2013 se ha preparado de acuerdo con la Disposición Transitoria Cuarta del RD 1514/2007 por el que se aprueba el nuevo Plan General de Contabilidad con entrada en vigor el 1 de enero de 2008 y que es de aplicación para los ejercicios iniciados a partir de dicha fecha.

No existen razones excepcionales que justifiquen la modificación de la estructura del Balance, de la Cuenta de Pérdidas y Ganancias y del Estado de Patrimonio Neto del ejercicio anterior y se efectúa la comparación de las Cuentas Anuales del ejercicio 2013 con las del 2012, según la estructura establecida en el Plan General de Contabilidad.

5) Aspectos derivados de la transición a las nuevas normas contables

La Sociedad eligió como fecha de transición al Nuevo Plan General de Contabilidad el 1 de enero de 2008.

No hay diferencias entre los criterios contables aplicados en el ejercicio anterior y los aplicados en el ejercicio actual.

Las cuentas anuales se han preparado bajo el enfoque del coste histórico, modificado en aquellos casos establecidos por el nuevo Plan General de Contabilidad, en las que determinados activos se valoran a su valor razonable.

6) Agrupación de partidas

Determinadas partidas del balance se presentan de forma agrupada para facilitar su comprensión, si bien, en la medida en que sea significativa, se ha incluido la información desagregada en las correspondientes notas de la memoria.

7) Cambio en criterios contables

No existen cambios en los criterios contables aplicados en el ejercicio, siendo consistentes con los aplicados en el ejercicio anterior, con la salvedad de los indicados por la aplicación del nuevo Plan General de Contabilidad, en el punto 5 anterior.

8) Corrección de errores

En la elaboración de las Cuentas Anuales adjuntas no se ha detectado ningún error significativo que haya supuesto la modificación alguna de los importes incluidos en las mismas.

9) Contabilización de ingresos y gastos

Se contabilizan siguiendo el principio de devengo, es decir, en función de la corriente real de bienes y servicios que los mismos representan y con independencia del momento en que se produzca la corriente monetaria o financiera derivada de ellos.

10) Resultados del ejercicio

Los resultados del ejercicio se muestran separadamente en el balance de situación hasta que se aprueba su aplicación en una Junta General Ordinaria

NOTA 3. APLICACIÓN DE RESULTADOS

<u>Resultado contable</u>	<u>2013</u>	<u>2012</u>
Después del Impuesto de Sociedades	4.431,33	36.871,22
TOTAL	<u>4.431,33</u>	<u>36.871,22</u>
 <u>Distribución</u>		
A compensar pérdidas de ejercicios anteriores	0,00	36.871,22
A reservas voluntarias	4.431,33	<u>0,00</u>
TOTAL	<u>4.431,33</u>	<u>36.871,22</u>

NOTA 4. NORMAS DE VALORACIÓN

Las principales normas de registro y valoración utilizadas por la Sociedad en la elaboración del balance de situación adjunto de acuerdo a las establecidas por el Plan General de Contabilidad, son los que se describen a continuación:

1) Inmovilizado intangible

El inmovilizado intangible se valora inicialmente por su precio de adquisición o coste de producción. Posteriormente, se valora a su coste minorado por la correspondiente amortización acumulada y, en su caso, por las pérdidas por deterioro que haya experimentado. Dichos activos se amortizan en función de su vida útil.

A cada cierre, la Sociedad revisa los activos sujetos a amortización para verificar si existe algún suceso o cambio en las circunstancias que indique que el importe en libros puede no ser recuperable. Se reconoce una pérdida por deterioro cuando el importe en libros del activo excede su importe recuperable.

Las licencias para programas informáticos adquiridas se capitalizan sobre la base de los costes en que se ha incurrido para adquirirlas y prepararlas para usar. La amortización de las aplicaciones informáticas se realiza aplicando el método lineal durante un periodo de 4 años.

2) Inmovilizado material

El inmovilizado material se valora inicialmente por su precio de adquisición o coste de producción y, posteriormente, se minorará por la correspondiente amortización acumulada y las pérdidas por deterioro, si las hubiera.

Las mejoras en bienes existentes que alargan la vida útil de los activos son capitalizadas. Los gastos de mantenimiento y conservación se cargan a resultados en el momento en que se producen. Las bajas y enajenaciones se reflejan contablemente mediante la eliminación del coste del elemento y la amortización acumulada correspondiente.



A cada cierre, la Sociedad revisa los activos sujetos a amortización para verificar si existe algún suceso o cambio en las circunstancias que indique que el importe en libros puede no ser recuperable. Se reconoce una pérdida por deterioro cuando el importe en libros del activo excede su importe recuperable.

La amortización de los elementos del inmovilizado material se realiza sobre los valores de coste siguiendo el método lineal de acuerdo con los siguientes períodos de vida útil estimados:

<u>Coefficiente</u>	
Terrenos y bienes naturales	N/A
Maquinaria	12%
Utillaje y herramientas	30%
Mobiliario, enseres e instalaciones de oficina	15% - 25%
Equipos proceso de información	25 %
Elementos de transporte, material móvil (usados)	16% (30%)

3) Inversiones Inmobiliarias.

Las Inversiones inmobiliarias comprenderían solares urbanos en propiedad que mantienen para la obtención de plusvalías a su venta o para obtención de rentas.

4) Arrendamientos

Los arrendamientos se clasifican como arrendamientos financieros siempre que las condiciones de los mismos se deduzcan que se transfieren al arrendatario sustancialmente los riesgos y beneficios inherentes a la propiedad del activo objeto del contrato. Los demás arrendamientos se clasifican como arrendamientos operativos.

Los gastos derivados de los acuerdos de arrendamiento operativo se cargan a la cuenta de pérdidas y ganancias en el ejercicio en que se devengan.

Cualquier cobro o pago que pudiera realizarse al contratar un arrendamiento operativo, se tratará como un cobro o pago anticipado que se imputará a resultados a lo largo del periodo del arrendamiento, a medida que se cedan o reciban los beneficios del activo arrendado.

5) Permutas

Cuando un inmovilizado material, intangible o inversión inmobiliaria se adquiere mediante permuta de carácter comercial, se valora por el valor razonable del activo entregado más las contrapartidas monetarias entregadas a cambio, salvo cuando se dispone de evidencia más clara del activo recibido y con el límite de éste. A estos efectos, la Sociedad considera que una permuta tiene carácter comercial cuando la configuración de los flujos de efectivo del inmovilizado recibido difiere de la configuración de los flujos de efectivo del activo entregado o el valor actual de los flujos de efectivo después de impuestos de las actividades afectadas por la permuta se ve modificado. Además, cualquiera de las diferencias anteriores debe ser significativa en relación con el valor razonable de los activos intercambiados.

Si la permuta no tuviese carácter comercial o no se puede determinar el valor razonable de los elementos de la operación, el activo recibido se valora por el valor contable del bien entregado más las contrapartidas monetarias entregadas, con el límite del valor razonable del bien recibido si es menor y siempre que se encuentre disponible.



6) Instrumentos financieros
1. Activos financieros

- *Clasificación*

Los activos financieros que posee la Sociedad se clasifican en las siguientes categorías:

- **Préstamos y partidas a cobrar:** activos financieros originados en la venta de bienes o en la prestación de servicios por operaciones de tráfico de la empresa, o los que no teniendo un origen comercial, no son instrumentos de patrimonio ni derivados y cuyos cobros son de cuantía fija o determinable y no se negocian en un mercado activo. En esta categoría se incluyen los depósitos y las fianzas otorgadas a terceros. Las cuentas a cobrar se incluyen en la partida de clientes del balance.
- **Inversiones mantenidas hasta el vencimiento:** valores representativos de deuda, con fecha de vencimiento fijada y cobros de cuantía determinable, que se negocian en un mercado activo y sobre los que la Sociedad manifiesta su intención y capacidad para conservarlos en su poder hasta la fecha de su vencimiento.
- **Inversiones en el patrimonio de empresas del grupo y asociadas:** se consideran empresas del grupo aquellas vinculadas con la Sociedad por una relación de control y empresas asociadas aquellas sobre las que la Sociedad ejerce una influencia significativa.

La Dirección de la Sociedad determina la clasificación de sus inversiones en el momento de reconocimiento inicial y revisa la clasificación en cada fecha de presentación de información financiera.

- *Valoración inicial*

Los activos financieros se registran inicialmente al valor razonable de la contraprestación entregada y para los préstamos y partidas a cobrar se incluyen los costes de la transacción que sean directamente atribuibles.

- *Valoración posterior*

Los préstamos, partidas a cobrar e inversiones mantenidas hasta el vencimiento se valoran por su coste amortizado.

Los activos financieros mantenidos para negociar y los activos financieros a valor razonable con cambios en la cuenta de pérdidas y ganancias se valoran a su valor razonable, registrándose en la cuenta de pérdidas y ganancias el resultado de las variaciones en dicho valor razonable.

Las inversiones en empresas del grupo y asociadas se valoran por su coste, minorado, en su caso, por el importe acumulado de las correcciones valorativas por deterioro. Dichas correcciones se calculan como la diferencia entre su valor en libros y el importe recuperable, entendido éste como el mayor importe entre su valor razonable menos los costes de venta y el valor actual de los flujos de efectivo futuros derivados de la inversión. Salvo mejor evidencia del importe recuperable, se toma en consideración el patrimonio neto de la entidad participada, corregido por las plusvalías tácitas existentes en la fecha de la valoración (incluyendo el fondo de comercio, si lo hubiera).

Al menos al cierre del ejercicio la Sociedad realiza un test de deterioro para los activos financieros que no están registrados a valor razonable. Se considera que existe evidencia objetiva de deterioro si el valor recuperable del activo financiero es inferior a su valor en libros. Cuando se produce, el registro de este deterioro se registra en la cuenta de pérdidas y ganancias.



En particular, y respecto a las correcciones valorativas relativas a los deudores comerciales y otras cuentas a cobrar, el criterio utilizado por la Sociedad para calcular las correspondientes correcciones valorativas, si las hubiera, es el siguiente:

A partir del análisis de antigüedad de la deuda comercial de clientes, la sociedad dota una provisión por insolvencias de los saldos superiores a 180 días, además de algunos clientes específicos, netos de impuestos y de las cantidades aseguradas con terceros.

La Sociedad da de baja los activos financieros cuando expiran o se han cedido los derechos sobre los flujos de efectivo del correspondiente activo financiero y se han transferido sustancialmente los riesgos y beneficios inherentes a su propiedad.

2. Pasivos financieros

Son pasivos financieros aquellos débitos y partidas a pagar que tiene la Sociedad y que se han originado en la compra de bienes y servicios por operaciones de tráfico de la empresa, o también aquellos que sin tener un origen comercial, no pueden ser considerados como instrumentos financieros derivados.

Los débitos y partidas a pagar se valoran inicialmente al valor razonable de la contraprestación recibida, ajustada por los costes de la transacción directamente atribuibles. Con posterioridad, dichos pasivos se valoran de acuerdo con su coste amortizado.

La Sociedad da de baja los pasivos financieros cuando se extinguen las obligaciones que los han generado.

8) Existencias

Las existencias se valoran por su coste medio ponderado. Los descuentos comerciales, las rebajas obtenidas, otras partidas similares y los intereses incorporados al nominal de los débitos se deducen en la determinación del precio de adquisición.

El valor neto realizable representa la estimación del precio de venta menos todos los costes estimados para terminar su fabricación y los costes que serán incurridos en los procesos de comercialización, venta y distribución.

La Sociedad efectúa las oportunas correcciones valorativas, reconociéndolas como un gasto en la cuenta de pérdidas y ganancias cuando el valor neto realizable de las existencias es inferior a su precio de adquisición (o a su coste de producción).


9) Transacciones en moneda extranjera

La moneda funcional utilizada por la Sociedad es el euro. Consecuentemente, las operaciones en otras divisas distintas del euro se consideran denominadas en moneda extranjera y se registran según los tipos de cambio vigentes en las fechas de las operaciones.

Al cierre del ejercicio, los activos y pasivos monetarios denominados en moneda extranjera se convertirían aplicando el tipo de cambio en la fecha del balance de situación. Los beneficios o pérdidas que sean puestos de manifiesto se imputan directamente a la cuenta de pérdidas y ganancias del ejercicio en que se producen.

10) Impuestos sobre beneficios

El gasto o ingreso por impuesto sobre beneficios comprende la parte relativa al gasto o ingreso por el impuesto corriente y la parte correspondiente al gasto o ingreso por impuesto diferido.



El impuesto corriente es la cantidad que la Sociedad satisface como consecuencia de las liquidaciones fiscales del impuesto sobre el beneficio relativas a un ejercicio. Las deducciones y otras ventajas fiscales en la cuota del impuesto, excluidas las retenciones y pagos a cuenta, así como las pérdidas fiscales compensables de ejercicios anteriores y aplicadas efectivamente en éste, dan lugar a un menor importe del impuesto corriente.

El gasto o el ingreso por impuesto diferido se corresponden con el reconocimiento y la cancelación de los activos y pasivos por impuesto diferido. Estos incluyen las diferencias temporarias que se identifican como aquellos importes que se prevén pagaderos o recuperables derivados de las diferencias entre los importes en libros de los activos y pasivos y su valor fiscal, así como las bases imponibles negativas pendientes de compensación y los créditos por deducciones fiscales no aplicadas fiscalmente. Dichos importes se registran aplicando a la diferencia temporaria o crédito que corresponda el tipo de gravamen al que se espera recuperarlos o liquidarlos.

Se reconocen pasivos por impuestos diferidos para todas las diferencias temporarias imponibles, excepto aquellas derivadas del reconocimiento inicial de fondos de comercio o de otros activos y pasivos en una operación que no afecta ni al resultado fiscal ni al resultado contable y no es una combinación de negocios, así como las asociadas a inversiones en empresas dependientes, asociadas y negocios conjuntos en las que la Sociedad puede controlar el momento de la reversión y es probable que no reviertan en un futuro previsible.

Por su parte, los activos por impuestos diferidos sólo se reconocen en la medida en que se considere probable que la Sociedad vaya a disponer de ganancias fiscales futuras contra las que poder hacerlos efectivos.

Los activos y pasivos por impuestos diferidos, originados por operaciones con cargos o abonos directos en cuentas de patrimonio, se contabilizan también con contrapartida en patrimonio neto.

En cada cierre contable se reconsideran los activos por impuestos diferidos registrados, efectuándose las oportunas correcciones a los mismos en la medida en que existan dudas sobre su recuperación futura. Asimismo, en cada cierre se evalúan los activos por impuestos diferidos no registrados en balance y éstos son objeto de reconocimiento en la medida en que pase a ser probable su recuperación con beneficios fiscales futuros.


12) Provisiones y contingencias

Los administradores de la Sociedad en la formulación del balance de situación adjunto diferencian entre:

- Provisiones: saldos acreedores que cubren obligaciones actuales derivadas de sucesos pasados, cuya cancelación es probable que origine una salida de recursos, pero que resultan indeterminados en cuanto a su importe y/ o momento de cancelación.
- Pasivos contingentes: obligaciones posibles surgidas como consecuencia de sucesos pasados, cuya materialización futura está condicionada a que ocurra, o no, uno o más eventos futuros independientes de la voluntad de la Sociedad.

El balance de situación adjunto recoge todas las provisiones con respecto a las cuales se estima que la probabilidad de que se tenga que atender la obligación es mayor que de lo contrario. Los pasivos contingentes no se reconocen en el balance de situación, sino que se informa sobre los mismos en las notas de la memoria, en la medida en que no sean considerados como remotos.

Las provisiones se valoran por el valor actual de la mejor estimación posible del importe necesario para cancelar o transferir la obligación, teniendo en cuenta la información disponible sobre el suceso y sus consecuencias, y registrándose los ajustes que surjan por la actualización de dichas provisiones como un gasto financiero conforme se va devengando.



La compensación a recibir de un tercero en el momento de liquidar la obligación, siempre que no existan dudas de que dicho reembolso será percibido, se registra como activo, excepto en el caso de que exista un vínculo legal por el que se haya exteriorizado parte del riesgo, y en virtud del cual la Sociedad no esté obligada a responder; en esta situación, la compensación se tendrá en cuenta para estimar el importe por el que, en su caso, figurará la correspondiente provisión.

13) Elementos patrimoniales de naturaleza medioambiental

Se consideran activos de naturaleza medioambiental los bienes que son utilizados de forma duradera en la actividad de la Sociedad, cuya finalidad principal es la minimización del impacto medioambiental y la protección y mejora del medioambiente, incluyendo la reducción o eliminación de la contaminación futura.

La actividad de la Sociedad, por su naturaleza no tiene un impacto medioambiental significativo.

14) Criterios empleados en transacciones entre partes vinculadas.

La Sociedad realiza la mayoría de sus operaciones de prestación de servicios con vinculadas, con el Excmo. Ayuntamiento de Tres Cantos, y los precios de las prestaciones de la Sociedad están sujetos a cánones, los cuales son fijados y aprobados por el Ayuntamiento de Tres Cantos.

15) Activos no corrientes mantenidos para la venta

La sociedad registra en esta categoría aquellos activos cuyo valor contable se recuperará fundamentalmente a través de su venta, en lugar de por su uso continuado. Estos activos se encuentran en situación de venta activa y la sociedad espera completar su enajenación en un período no superior al año.

Los activos mantenidos para la venta se valoran por el menor de los dos importes: su valor contable y su valor razonable menos los gastos de venta.

Para la determinación del valor contable se determina el deterioro del valor en ese momento y se registra, si procede, una corrección valorativa por deterioro de ese activo.

Los activos clasificados como no corrientes mantenidos para la venta no se amortizan, pero a la fecha de cada balance de situación se realizan las correspondientes correcciones valorativas para que el valor contable no exceda el valor razonable menos los costes de venta.

Los ingresos y gastos generados por los activos no corrientes y grupos enajenables de elementos, mantenidos para la venta, que no cumplen los requisitos para calificarlos como operaciones interrumpidas, se reconocen en la partida de la cuenta de pérdidas y ganancias que corresponda según su naturaleza.



NOTA 5.- INMOVILIZADO MATERIAL.


Los importes y variaciones experimentadas durante los ejercicios por las partidas que componen el inmovilizado son los siguientes:

b) ESTADO DE MOVIMIENTOS DE LAS INMOVILIZ. MATERIALES	Terrenos y construcciones	Instalaciones técnicas y maquinaria	Otra Inst. utillaje y mobiliario	Otro inmovilizado	TOTAL
A) IMPORTE BRUTO AL INICIO DEL EJERCICIO 2012	1.313.898,00	40.852,59	88.301,18	59.716,52	1.502.768,29
(+) Entradas		2.939,44	2018,78	977,55	5.935,77
(-) Salidas, bajas o reducciones					0,00
B) IMPORTE BRUTO AL CIERRE DEL EJERCICIO 2012	1.313.898,00	43.792,03	90.319,96	60.694,07	1.508.704,06
A) IMPORTE BRUTO AL INICIO DEL EJERCICIO 2013	1.313.898,00	43.792,03	90.319,96	60.694,07	1.508.704,06
(+) Entradas				1.448,50	1.448,50
(-) Salidas, bajas o reducciones				-3.417,30	-3.417,30
B) IMPORTE BRUTO AL CIERRE DEL EJERCICIO 2013	1.313.898,00	43.792,03	90.319,96	58.725,27	1.506.735,26
C) Amortización Acumulada Al Inicio Del Ejercicio 2012	0	15.428,09	64.765,45	36.070,59	116.264,13
(+) Dotación		4.805,49	18.903,92	6.969,94	30.679,35
(-) Bajas, salidas. y transferencias					0,00
D) Amortización Acumul. Al Cierre Del Ejercicio 2012	0	20.233,58	83.669,37	43.040,53	146.943,48
VALOR NETO DE LOS ACTIVOS al cierre 2012	1.313.898,00	23.558,45	6.650,59	17.653,54	1.361.760,58
C) Amortización Acumul. Al Inicio Del Ejercicio 2013	0	20.233,58	83.669,37	43.040,53	146.943,48
(+) Dotación		4.812,53	3.789,86	6.809,96	15.412,35
(-) Bajas, salidas. y transferencias				-2.910,18	-2.910,18
D) Amortización Acumul. Al Cierre Del Ejercicio 2013	0	25.046,11	87.459,23	46.940,31	159.445,65
VALOR NETO DE LOS ACTIVOS al cierre 2013	1.313.898,00	18.745,92	2.860,73	11.784,96	1.347.289,61

Los terrenos incluidos en este epígrafe garantizan el préstamo otorgado por el Excmo. Ayuntamiento de Tres Cantos, por importe de 1.300.000 euros, y de sus intereses descrito en la nota 8.4 de esta memoria. A propuesta del Consejo la Junta General Extraordinaria de fecha 22 de junio de 2012, acordó la "Dación" en pago de dichos terrenos y la compensación del préstamo y sus intereses. Estando pendiente su ejecución mediante escritura Pública e inscripción en el Registro de la Propiedad.

NOTA 6.- INVERSIONES INMOBILIARIAS.

La Sociedad no tiene terrenos o construcciones destinados a la obtención de rentas o plusvalías, clasificados en este apartado.



NOTA 7.- INMOVILIZADO INTANGIBLE.

Los importes y variaciones experimentados por las partidas que componen el inmovilizado inmaterial y la de sus amortizaciones se especifican en:

a) ESTADO DE MOVIMIENTOS DE LAS INMOVILIZ. INTANGIBLES	Aplicaciones informáticas
Valor de coste	17.588,21
Amortización Acumulada	-7.452,64
A) VALOR CONTABLE AL INICIO EJERC. 2012	10.135,57
(+) Entradas	1.079,70
(+) Reversiones de correcciones por deterioro	
(+/-) Transferencias o traspasos	
(-) Salidas y bajas o reducciones.	
(-) Correcciones valorativas por deterioro	
(-) Dotación a la amortización	-4.565,47
Saldo a 31-12-2012	6.649,80
Coste	18.667,91
Amortización acumulada	-12.018,11
Pérdidas por deterioro	0
B) VALOR CONTABLE AL CIERRE EJERC.2012	6.649,80
(+) Entradas	
(+) Reversiones de correcciones por deterioro	
(+/-) Transferencias o traspasos	
(-) Salidas y bajas o reducciones.	
(-) Correcciones valorativas por deterioro	
(-) Dotación a la amortización	-4.666,94
(+/-) Salidas y bajas de amortización	
Saldo a 31-12-2013	1.982,86
Coste	18.667,91
Amortización acumulada	-16.685,05
Pérdidas por deterioro	0
B) VALOR CONTABLE AL CIERRE EJERC. 2013	1.982,86

NOTA 8.- ARRENDAMIENTOS Y OTRAS OPERACIONES DE NATURALEZA SIMILAR.**8.1 Arrendamientos financieros**

La situación de los contratos por tres vehículos de transporte ligero acogidos a Arrendamiento Financiero con vencimiento en 2013, es la siguiente según se detalla:

b) BIENES EN RÉGIMEN DE ARRENDAMIENTO FINANCIERO	Otro Inmovilizado, elementos de transporte.
Coste del bien en origen	34.269,38
Valor de la opción de compra	750,67
Duración del contrato	4 años
Años transcurridos	4 años



Cuotas satisfechas ejercicios anteriores	29.467,72
Cuotas satisfechas ejercicio actual	5.751,74
Cuotas pendientes al cierre ejercicio	0,00

NOTA 9.- INSTRUMENTOS FINANCIEROS**9.1 Activos Financieros:**

El saldo de las cuentas del epígrafe Activos financieros a largo plazo tabla a) y los activos financieros a corto plazo tabla b) al cierre de 2012 y 2013 son los siguientes:


a) Activos financieros largo plazo, salvo inversiones en el patrimonio de empresas del grupo, multigrupo y asociadas

CATEGORÍAS	Instrumentos de patrimonio		Valores representativos de deuda		Créditos Derivados Otros		Total	
	2013	2012	2013	2012	2013	2012	2013	2012
Activos a valor razonable con cambios en pérdidas y ganancias, del cual:								
— Mantenedos para negociar								
— Otros					10.400,00	11.047,13	10.400,00	11.047,13
Inversiones mantenidas hasta el vencimiento								
— Préstamos y partidas a cobrar								
Activos disponibles para la venta, del cual:								
— Valorados a valor razonable								
— Valorados a coste								
Derivados de cobertura								
Total					10.400,00	11.047,13	10.400,00	11.047,13

El saldo en este epígrafe a largo plazo, está integrado por la fianza depositada de 10.400,00 euros por el contrato de alquiler del local de oficinas y nave industrial. A 31 de diciembre de 2012 se incluía además de la fianza anterior, 647,13 euros por las fianzas de los contratos de leasing que han vencido durante 2013 habiéndose devuelto dichas fianzas.

b) Activos financieros corto plazo, salvo inversiones en el patrimonio de empresas del grupo, multigrupo y asociadas

CATEGORÍAS	Instrumentos de patrimonio		Valores representativos de deuda		Créditos Derivados Otros		Total	
	2013	2012	2013	2012	2013	2012	2013	2012
Activos a valor razonable con cambios en pérdidas y ganancias, del cual:								
— Mantenedos para negociar								
— Otros								
Inversiones mantenidas hasta el vencimiento								
— Préstamos y partidas a cobrar			1.007.364	1.215.050			1.007.364	1.215.050
Activos disponibles para la venta, del cual:								
— Valorados a valor razonable								
— Valorados a coste								
Derivados de cobertura								
Total			1.007.364	1.215.050			1.007.364	1.215.050




Las partidas de activos financieros a corto plazo al cierre del 2013, está formado por Clientes por ventas y prestación de servicios, con su accionista único, el Excmo. Ayuntamiento de Tres Cantos por 1.001.800,17 Euros al 31/12/2013 y de 1.214.722,56 Euros en el año anterior con dicha empresa vinculadas y saldo con terceros es de 5.563,46 euros al cierre de este ejercicio y de 327,31 Euros en el ejercicio anterior.

9.2 - Pasivos financieros

a) Vencimientos de deudas no comerciales a la fecha del cierre del ejercicio 2013						
Conceptos	Importe de los vencimientos por años					TOTAL
	1	2	3	4	5	
Deuda con Entidades de Crédito	0,00					0,00
- Préstamos	0,00					0,00
Deudas con empresas del grupo a corto plazo	1.356.474,34					1.356.474,34
- Préstamo Empresas del Grupo	1.300.000,00					1.300.000,00
- Intereses a corto plazo	56.474,34					56.474,34
Otras deudas no comerciales	600.814,05					600.814,05
..- ..Fondo de acción social	45.024,00					45.024,00
- Administraciones Publicas	263.893,68					263.893,68
- Remuneraciones pendientes	291.896,37					291.896,37
TOTAL DEUDA NO COMERCIAL	1.957.288,39					1.957.288,39

b) Pasivos financieros no corrientes (LARGO PLAZO)	Deudas con entidades de crédito		Obligaciones y otros valores negociables		Derivados y otros		Total	
	2013	2012	2013	2012	2013	2012	2013	2012
Pasivos a valor razonable con cambios en pérdidas y ganancias, del cual:							0,00	0,00
— Mantenedos para negociar							0,00	0,00
— Otros, (provisión plan de Pensiones, ver nota 14)			308.247,99	309.591,34			308.247,99	309.591,34
Derivados de cobertura								
Total	0,00	0,00	308.247,99	309.591,34	0,00	0,00	308.247,99	309.591,34

c) Pasivos financieros corrientes (CORTO PLAZO)	Deudas con entidades de crédito		Obligaciones y otros valores negociables		Derivados y otros		Total	
	2013	2012	2013	2012	2013	2012	2013	2012
Débitos y partidas a pagar	0,00	5.751,74			2.031.463,28	2.518.569,30	2.031.463,28	2.524.321,04
Pasivos a valor razonable con cambios en pérdidas y ganancias, del cual:							0,00	0,00
— Mantenedos para negociar							0,00	0,00
— Otros							0,00	0,00
Derivados de cobertura								
Total	0,00	5.751,74	0,00	0,00	2.031.463,28	2.518.569,30	2.031.463,28	2.524.321,04



Desgloses de débitos y partidas a pagar:

Débitos y partidas a pagar:	2013	2012
Deudas con entidades de crédito		
Leasing a C/P, por importe de:	0	5.751,74
TOTAL con entidades de crédito	0	5.751,74
Derivados y otros:		
Fondo de acción social (1)	45.024,00	44.794,20
Préstamo Ayto. de Tres Cantos:	1.300.000,00	1.300.000,00
Intereses a pagar a corto plazo Ayto.	56.474,34	64.999,00
Deudas con socios (Ayto. T.C.):	0	412.965,42
Deudas con empresas del grupo	1.356.474,34	1.777.964,42
Deudas comerciales (2)	74.174,89	179.077,38
Remuneraciones pendientes (3)	291.896,37	244.729,93
Administraciones Públicas (4)	263.893,68	272.003,37
Acreeedores comerciales y otras cuentas a pagar	629.964,94	695.810,68
TOTAL Derivados y otros	2.031.463,28	2.518.569,30
TOTAL pasivos financieros corrientes	2.031.463,28	2.524.321,04

(1).- Fondo de Acción Social dotado según el Artículo 43 de Convenio Colectivo de la Empresa.

(2) DEUDAS COMERCIALES	2013	2012
- Proveedores	45.533,16	83.137,55
- Acreeedores por servicios	28.641,73	95.939,83
TOTAL DEUDAS COMERCIALES	74.174,89	179.077,38

(3) Remuneraciones pendientes de pago	2013	2012
Paga Extra de Diciembre 2012	189.890,46	189.890,46
Plus de transporte	43.585,50	40.476,00
Otras retribuciones pendientes	6.223,47	1.880,28
Retenciones judiciales	2.196,94	2.483,19
Provisión por demandas salariales	50.000,00	10.000,00
TOTAL	291.896,37	244.729,93

Remuneraciones Pendientes de pago, a 31 de diciembre de 2012, atendiendo a la legislación vigente la Paga Extra devengada a Diciembre 2012 fue contabilizada por 189.890,46 €, pero dicha legislación impedía su pago y será aplicada a aportaciones a Fondo de Pensiones, en periodos futuros

(4) Deudas con Administraciones Públicas, se detallan en la nota 12.2, siendo fundamentalmente Retenciones por I.R.P.F. y Seguridad social de Diciembre.

9.2.1 Activos cedidos en garantía.

El préstamo concedido por el Excmo. Ayuntamiento de Tres Cantos y accionista único de la sociedad, fue aprobada su concesión en Junta General de Accionistas extraordinaria y urgente celebrada el 26 de febrero de 2009. El préstamo de 1.300.000 € se concede por un plazo de 15 meses, y amortización única al final del periodo de reembolso, al tipo de interés legal del dinero. Como garantía o fianza de dicho préstamo se ofrece la parcela TRES B, Sector Tres del Plan Parcial Uno-B. Sector Músicos, sita en la Avda. de Colmenar Viejo, número 23 de Tres Cantos, cuya valoración según el último informe técnico es de 1.313.000 €, y es por lo que figura valorada en estas Cuentas Anuales.



El Consejo de la Sociedad en su reunión de 4 de mayo de 2012, y ante la imposibilidad material de cancelar dicha deuda con el Ayuntamiento de Tres Cantos, acepta por unanimidad proponer a la Junta General de Accionistas de la Entidad, la cancelación definitiva de dicho préstamo mediante la ejecución de la garantía inmobiliaria de la mencionada parcela, ofrecida como garantía o fianza del pago del principal e intereses de este préstamo.

9.2.2 Impago e incumplimiento de condiciones contractuales.

La Junta General de Accionistas de la Empresa Municipal de Servicios en su sesión Extraordinaria celebrada el día 22 de junio de 2012, aprueba por mayoría absoluta la propuesta de cancelación definitiva del préstamo que la Empresa Municipal de Servicios de Tres Cantos, S.A.U. mantiene con el Ayuntamiento de Tres Cantos.

Estando pendiente de su ejecución, mediante la elevación a Público y su inscripción en el Registro de la Propiedad, tanto el activo inmobiliario, la Parcela mencionada y el préstamo e intereses devengados hasta el vencimiento pactado, permanecen formando parte del balance, hasta que se materialice e inscriba la Parcela a nombre del Ayuntamiento de Tres Cantos.

9.2.3 Otra información a incluir en la memoria, Contabilidad de coberturas.

En el ejercicio de 2012 y en el 2013 no hay contratos de coberturas.

9.3 Información sobre la naturaleza y el nivel de riesgo procedente de instrumentos financieros.

9.3.1 Información cualitativa

La gestión de los riesgos financieros de la Sociedad está centralizada en la Dirección Financiera, la cual tiene establecidos los mecanismos necesarios para controlar la exposición a las variaciones en los tipos de interés, así como a los riesgos de crédito y liquidez. A continuación se indican los principales riesgos financieros que impactan a la Sociedad

a) Riesgo de crédito:

Con carácter general, la Sociedad mantiene su tesorería y activos líquidos equivalentes en entidades financieras de elevado nivel crediticio. Por otro lado, y respecto al saldo de clientes y cuentas a cobrar, se trata casi en exclusiva de su accionista único el Excmo. Ayuntamiento de Tres Cantos. Se hace un seguimiento de la posición global de clientes y cuentas a cobrar, así como un análisis individual de las posiciones más significativas.

b) Riesgo de liquidez:


Con el fin de asegurar la liquidez y poder atender todos los compromisos de pago que se derivan de su actividad, la Sociedad dispone de la tesorería que muestra su balance.

c) Riesgo de mercado (incluye tipo de interés, tipo de cambio y otros riesgos de precio):

- Riesgo de tipo de cambio: La Sociedad no realiza operaciones en divisas diferentes del euro y por tanto no se han realizado seguros de cambio.

- Riesgo de precio: La sociedad es intensiva en mano de obra cuyas retribuciones son fijadas por convenio colectivo, momentos no es previsible fluctuaciones poco más allá del IPC, y pueden ser repercutidos en los precios.

- Riesgo de tipo de interés de los flujos de efectivo y del valor razonable: La sociedad no está expuesta a estos riesgos ha realizado las oportunas coberturas que le permiten tener tipos fijos en vez de variables.



9.3.2 Información cuantitativa**a) Riesgo de crédito:**

La sociedad gestiona directamente el cobro de sus cuentas de clientes al cierre del ejercicio, no se ha devuelto créditos superiores a 180 días que no permanezcan debidamente dotados en años anteriores.

b) Gestión del riesgo de capital

Los objetivos de la Sociedad en relación con la gestión del capital se basan en garantizar la actividad comercial, ofreciendo a los empleados y proveedores, recursos propios suficientes para garantizar la capacidad de atender sus obligaciones, la sociedad procura mantener una estructura óptima de capital, reduciendo el coste al mínimo.

9.4 FONDOS PROPIOS

Los importes y los movimientos en las cuentas de capital y reservas durante los ejercicios 2012 y 2013.

Movimientos durante el ejercicio 2012

	Saldo inicial del ejercicio 2012	Movimientos durante el ejercicio 2012	Saldo final del ejercicio 2012
Capital social	1.373.999,21		1.373.999,21
Reserva legal	4.645,74		4.645,74
Aportación para compensar pérdidas	3.442.850,00		3.442.850,00
Resultados. ejercicios anteriores	-5.005.147,27	7.076,59	-4.998.070,68
Pérdidas y Ganancias.		36.871,22	36.871,22
Distribución resultado	7.076,59	-7.076,59	
Total Euros.	-176.575,73	36.871,22	-139.704,51

	Saldos a 31/12/2012	Movimiento durante el ejercicio 2013			Saldos a 31/12/2013
		Disminución y compensación de pérdidas	Aumento con cargo créditos	Resultado ejercicio 2013	
A) PATRIMONIO NETO	-139.704,51	0,00	281.785,57		286.216,90
I. Fondos propios	-139.704,51	0,00	281.785,57		286.216,90
1. Capital.	1.373.999,21	-1.373.999,21	60.000,00		60.000,00
3. Reservas	4.645,74	-4.645,74	12.000,00		12.000,00
4. Reservas Voluntarias			209.785,57		209.785,57
5. Resultados de ejercicios anteriores	-4.998.070,68	4.858.366,17	-139.704,51		0
6. Otras aportaciones de socios	3.442.850,00	-3.442.850,00			0
7. Resultado del ejercicio	36.871,22	-36.871,22		4.431,33	4.431,33
Créditos para aumento de capital	421.490,08		-421.490,08		0



- 9.4.1 El capital social inicial estaba representado por 1.000 acciones nominativas de 60,10 euros de valor nominal cada una de ellas, suscritas y desembolsadas totalmente por el Ayuntamiento de Tres Cantos. Con fecha 30 de junio 2005, el Ayuntamiento de Tres Cantos, adoptó la decisión de ampliar el capital mediante la aportación no dineraria valorada en 1.313.898 € dicha decisión es elevada a Escritura Pública de fecha 6 de febrero de 2007, y subsanada en escritura de fecha 19 de abril de 2007, el aumento del capital social es inscrito en el Registro Mercantil de Madrid en fecha 27 de abril de 2007, y se modifica el artículo 5 de los estatutos sociales que dice "El capital social está constituido por la suma de 1.373.999,21 euros, dividido en 1.000 acciones de 1.373,99921 euros cada una de valor nominal, numeradas correlativamente del uno al mil, ambos inclusive, y de las mismas características todas ellas".
- 9.4.2 La aportación no dineraria realizada consta de la Parcela Tres B del Plan Parcial Uno-B, Sector Músicos, nº 23, en el término de Tres Cantos Avda. de Colmenar Viejo nº 23. Tiene una superficie de 1.725 metros cuadrados y está inscrita en el registro de la Propiedad de Colmenar Viejo Número 1, en el Tomo 862, Libro 297 Folio 65, finca 14122. La aportación esta protocolizada y elevada a Público en la escritura 247 de seis de febrero de 2007 del Notario Don Juan Ignacio Matilla Sacristán, valorada en 1.313.898,00 euros.
- 9.4.3 El Ayuntamiento ha efectuado aportaciones dinerarias para compensar pérdidas acumuladas de ejercicios anteriores, por un total de 3.442.850 Euros, en el ejercicio 2007 por importe de 742.850 euros, en el ejercicio 2008 una aportación de 1.500.000 Euros y en 2009 una aportación de 1.200.000 Euros por los mismos conceptos.
- 9.4.4 Reserva Legal, por 4.645,74, se aplica a su finalidad de cubrir pérdidas y sólo sería distribuible en caso de liquidación de la Sociedad.
- 9.4.5 El 23 de abril de 2013, el Pleno del Ayuntamiento de Tres Cantos, único accionista de la Sociedad, celebró en sesión ordinaria Junta General de Accionistas, adoptando por unanimidad la decisión de disminuir el capital a cero para compensar las pérdidas acumuladas, junto con las aportaciones dinerarias efectuadas, la reserva legal y el resultado del ejercicio de ejercicio de 2012.
- Simultáneamente a la disminución anterior, se realiza un aumento del capital de 60.000,00 euros respetando el derecho de preferente suscripción del único accionista anterior a la reducción.
- 9.4.6 El capital social, por tanto se fija en 1.000 acciones nominativas, de 60 Euros de valor nominal cada una, representadas por títulos, numeradas correlativamente del 1 al 1000, ambos inclusive, totalmente desembolsadas.
- 9.4.7 La ampliación de capital se lleva a cabo por compensación de créditos vencidos que figura en el Pasivo del Balance por importe de 421.490,08 € el cual reúne todos los requisitos exigidos por el artículo 301 de la Ley de Sociedades de Capital; el acreedor es el AYUNTAMIENTO DE TRES CANTOS, con domicilio en Plaza del Ayuntamiento, nº 1 de Tres Cantos (Madrid) y el crédito tiene su origen en el documento de fecha 13 de octubre de 2009 de Reconocimiento de préstamo por una devolución de cuotas de IVA repercutidas indebidamente a dicho Ayuntamiento.
- 9.4.8 Dicho crédito después del aumento de capital, se aplica a la compensación de las pérdidas de ejercicios anteriores restantes por importe de 139.704,51, dotar la reserva legal por importe de 12.000 euros, y el resto a reservas voluntarias por importe de 209.785,57 Euros.
- 4.9 Las acciones representativas del capital social han quedado íntegramente suscritas por el único accionista y el desembolso se efectúa compensando el crédito antes referido y, por compensación queda el mismo extinguido definitivamente.



9.4.10 Se modifica el redactado del artículo 5 de los estatutos sociales según sigue:

"El capital social se fija en la suma de Sesenta Mil Euros, (60.000 euros), representado y dividido en 1.000 acciones ordinarias nominativas de serie única, de un valor nominal de sesenta Euros, (60 euros) cada una de ellas.

Las acciones estarán representadas por títulos numerados del uno al mil, que podrán ser individuales o múltiples. El título de cada acción contendrá necesariamente las menciones mínimas señaladas por la Ley y, especialmente, las limitaciones que en orden a su transmisibilidad consta en los estatutos sociales".

NOTA 10. EXISTENCIAS

No es de aplicación

NOTA 11. MONEDA EXTRANJERA

No existen transacciones en moneda extranjera

NOTA 12. SITUACIÓN FISCAL

12.1 **Impuesto sobre beneficios.** La conciliación de la diferencia existente entre el resultado contable del ejercicio con la base imponible del impuesto sobre sociedades es la siguiente:

En miles de euros	Euros			
	Cuenta de pérdidas y ganancias		Ingresos y gastos imputados directamente al patrimonio neto	
	Aumentos	Disminuciones	Aumentos	Disminuciones
Saldo ingresos y gastos del ejercicio	4.431,33		0	
Impuesto sobre Sociedades				
Diferencias permanentes				
Diferencias temporarias:				
- con origen en el ejercicio				
- con origen en ejercicios anteriores				
Compensar bases imponibles negativas		-4.431,33		
Base imponible (resultado fiscal)	0			

1.- El Impuesto sobre Sociedades se calcula en base al resultado económico o contable obtenido de la aplicación de los principios de contabilidad generalmente aceptados, que no necesariamente han de coincidir con las aceptadas por la Administración a los efectos de cálculo de la base imponible.

2.- La Sociedad está abierta a inspección para todos los impuestos para los últimos ejercicios no prescritos.

3.- La Sociedad ha acumulado Bases Imponibles negativas, por las pérdidas obtenidas en ejercicios anteriores después de la aplicación del resultado del 2013, por importe de 4.941.902,14 euros.



Resultados en euros obtenido en cada periodo		Beneficios aplicado en liquidación I.S.	Pendiente de aplicación en periodos futuros	
Pérdidas Año 1997	-224.955,86	23.728,65	-201.227,21	-201.227,21
Pérdidas Año 1998	-128.868,20		-128.868,20	-330.095,41
Pérdidas Año 2000	-41.899,79		-41.899,79	-371.995,20
Pérdidas Año 2001	-413.856,29		-413.856,29	-785.851,49
Beneficios 2002 Aplicados a Pérdidas	19.297,32	1997		-785.851,49
Pérdidas Año 2003	-276.198,36		-276.198,36	-1.062.049,85
Pérdidas Año 2004	-588.620,87		-588.620,87	-1.650.670,72
Pérdidas Año 2005	-667.992,01		-667.992,01	-2.318.662,73
Pérdidas Año 2006	-947.663,17		-947.663,17	-3.266.325,90
Pérdidas Año 2007	-788.866,92		-788.866,92	-4.055.192,82
Pérdidas Año 2008	-980.285,77	46.270,57	-934.015,20	-4.989.208,02
Beneficios 2009 Aplicados a Pérdidas	24.177,53	2008		-4.989.208,02
Beneficios 2010 Aplicados a Pérdidas	10.585,12	2008		-4.989.208,02
Beneficios 2011 Aplicados a Pérdidas	7.076,59	2008		-4.989.208,02
Beneficios 2012 Aplicados a Pérdidas	36.871,22	2008		-4.989.208,02
Beneficios 2013 Aplicados a Pérdidas	4.431,33	1997		-4.989.208,02


12.2 La composición de la cuenta con **Administraciones Públicas** al 31 de Diciembre de 2013 y a la misma fecha del 2012 es la siguiente:

	2013	2012
Hacienda Pública Deudora Retenciones	68,24	0,00
Hacienda Pública Acreedora por I.V.A.	-951,32	-172,83
Hacienda Pública Acreedora Retenciones I.R.P.F.	-133.116,64	-134.989,22
Seguridad Social Acreedora	-129.825,72	-136.841,32
TOTAL	-263.825,44	-272.003,37

NOTA 13. INGRESOS Y GASTOS.

13.1 La distribución del importe neto de la cifra de negocios correspondiente a las actividades ordinarias es la siguiente:

Cifra de Negocios	2013	2012	Variación
Ventas y Servicios	5.966.815,53	5.953.923,48	+0,22%
Devolución de ventas (servicios)	0,00	0,00	
TOTAL Euros.	5.966.815,53	5.953.923,48	+ 0,22%



13.2 Desglose de aprovisionamientos.

APROVISIONAMIENTOS	AÑO 2013	AÑO 2012	Variación
Consumo de Mercaderías	0,00	0,00	
Consumo de Materias primas y otros	220.813,61	208.795,51	+5,75%
Trabajos realizados por otras empresas	51.508,60	83.956,34	-38,64%
Total Aprovisionamientos	272.322,21	292.751,85	-6,98%


13.3 Desglose de cargas sociales.

	AÑO 2013	AÑO 2012	Variación
1. Sueldos y Salarios	4.084.944,41	4.018.077,45	+1,66%
2. Cargas Sociales	1.351.409,53	1.335.639,71	+1,18%
a) S.S. a cargo de la empresa	1.261.922,38	1.254.392,05	+0,60%
b) Otras cargas sociales	89.487,15	81.247,66	+10,14%

Mediante la nueva aplicación para procesar las nóminas, se ha mejorado la información del número medio de empleados, obteniendo la media en función del periodo que han trabajado en el año, como en ejercicios anteriores, y también en función de la jornada, por lo que se informa del número medio de empleados equivalentes a jornada completa. Distinguiendo por sexo y por su tipo de contrato, para el curso del ejercicio de 2013 como para el ejercicio anterior, es el siguiente:

	2013			2012		
	Hombres	Mujeres	Total	Hombres	Mujeres	Total
Personas equivalente a jornada completa						
Consejeros no empleados	8	1	9	8	1	9
Altos directivos	2,0	0,9	2,9	2,0	0,0	2,0
Titulados, técnicos y administrativos	30,2	21,6	51,8	29,1	21,0	50,1
Resto personal asalariado	47,0	80,0	127,0	56,5	81,1	137,6
TOTAL	79,2	102,5	181,7	87,6	102,1	189,9

	2013			2012		
	Hombres	Mujeres	Total	Hombres	Mujeres	Total
Personas equivalente a jornada completa						
Número medio personal fijo	67,0	87,7	155,3	68,5	86,1	154,6
Número medio personal eventual	11,2	14,8	26,4	19,3	16,0	35,4
TOTAL	79,2	102,5	181,7	87,8	102,1	189,9



NOTA 14. INFORMACIÓN SOBRE LOS APLAZAMIENTOS DE PAGO EFECTUADOS A LOS PROVEEDORES DURANTE EL EJERCICIO.

De conformidad con lo establecido en la Ley 15/2010, de 5 de julio, de modificación de la Ley 3/2004, de 29 de noviembre, por la cual se establecen medidas de lucha contra la morosidad en las operaciones comerciales, la entidad, dentro de las actuales condiciones financieras, ha tratado de adaptarse a los plazos máximos indicados para los pagos a proveedores. De acuerdo con lo establecido en la disposición transitoria tercera de dicha ley, dicho plazo de pago a partir del 1 de enero de 2013 es de 60 días.

Al objeto de suministrar la máxima información que posibilitan las aplicaciones contables utilizadas en la entidad, se informa que los pagos totales efectuados en concepto de partidas de proveedores han ascendido a 496.402,91 euros de los cuales el importe pagado fuera del plazo legal ha supuesto 425.638,86 euros, lo cual representa un 85,74% sobre el total de los pagos.

Al cierre del ejercicio el saldo pendiente de pago a los proveedores que acumula un aplazamiento superior al permitido legalmente asciende a la cifra de 23.559,14 euros.

El plazo medio de pagos a proveedores es de 89 días.

NOTA 15. PROVISIONES Y CONTINGENCIAS

Durante el ejercicio 2013 no se han efectuado provisiones del grupo 1, para impuestos u otras provisiones para depreciación del inmovilizado.

Las obligaciones por prestaciones largo plazo al personal son las siguientes

	Ejercicio 2013	Ejercicio 2012
Saldo Inicial	309.591,34	290.870,12
Dotaciones	0,00	0,00
Aplicaciones	-1.343,35	-2.278,78
Otros ajustes	0,00	21.000,00
Saldo Final	308.247,99	309.591,34

Según el Convenio Colectivo de la Empresa, en su artículo 43 se fija un "Fondo de acción Social" anual equivalente al 1,25% de la masa salarial bruta y las cuotas a la Seguridad Social presupuestada, para atender en la medida de lo posible a los gastos sociales de los trabajadores de la Empresa. Un máximo de los dos tercios de la aportación para los conceptos de "B) Prestaciones Sociales" y el resto para la financiación del apartado "A) Plan de Pensiones".


En el ejercicio 2013 y 2012 no se ha destinado dotación al Plan de Pensiones. En 2012, la cuenta recoge el traspaso de 21.000 euros del sobrante de Prestaciones Sociales.

El convenio vigente para el 2013 especifica que:

"Durante la vigencia del presente Convenio, la Empresa elaborará un plan de pensiones complementario a las prestaciones públicas de la Seguridad Social, dando traslado del mismo a la representación legal de los trabajadores para su conocimiento".

"A tal efecto, a la firma del presente convenio, se constituirá la correspondiente comisión gestora que elaborará el reglamento de especificaciones técnicas de dicho plan, incorporando el mismo, una vez aprobado el presente convenio".

A día de formulación de estas Cuentas Anuales, no se ha constituido la comisión gestora, ni se ha elaborado el reglamento con las especificaciones técnicas, por lo que no están



especificados los derechos acumulados, en la provisión se recogen las aportaciones, netas de prestaciones.

NOTA 16. INFORMACIÓN MEDIOAMBIENTAL

No existen contingencias identificadas por esta materia
No se han producido adiciones al inmovilizado fijo de carácter medioambiental.

No se ha incurrido en gastos de esta naturaleza

NOTA 17. RETRIBUCIONES A LARGO PLAZO AL PERSONAL

La sociedad tiene provisionadas retribuciones a largo plazo con el personal, según se describe en la anterior nota 15.

NOTA 18. TRANSACCIONES CON PAGOS BASADOS EN INSTRUMENTOS DE PATRIMONIO

No existen transacciones para mencionar en esta nota.

NOTA 19. SUBVENCIONES, DONACIONES Y LEGADOS

La Sociedad no ha recibido ni ha realizado transacciones de esta naturaleza.

NOTA 20. COMBINACIONES DE NEGOCIOS

No se ha producido ninguna operación de esta naturaleza.

NOTA 21. NEGOCIOS CONJUNTOS.

No se ha producido ninguna operación de esta naturaleza.

NOTA 22. ACTIVOS NO CORRIENTES MANTENIDOS PARA LA VENTA Y OPERACIONES INTERRUMPIDAS.

No se ha producido ninguna operación de esta naturaleza.

NOTA 23. HECHOS POSTERIORES AL CIERRE

En el momento del cierre de estas cuentas anuales no se ha producido ningún hecho que merezca ser destacado en esta nota.

NOTA 24. OPERACIONES CON PARTES VINCULADAS

Como se menciona en la nota 0 anterior la Sociedad tiene como único Socio al Excelentísimo Ayuntamiento de Tres Cantos.

Prácticamente la totalidad de los servicios prestados por la sociedad los realiza para su accionista único.

La totalidad de los Administradores de la Sociedad son miembros de la Corporación Municipal de Tres Cantos, siendo el Presidente el Sr. Alcalde.



Distribución de la cifra de negocio y saldo de clientes al 31 de diciembre de 2013

	Prestación de Servicios	Saldo de Clientes
Ayuntamiento de Tres Cantos, sujeto a Canon	5.939.278,57	1.001.800,17
Ayuntamiento, no sujeto a canon	19.147,96	
Ayuntamiento, devolución servicios, no aceptados	0,00	
Otros clientes no vinculados	8.389,00	5.563,46
TOTAL cifra de negocio/Clientes	5.966.815,53	1.007.363,63

NOTA 25. OTRA INFORMACIÓN

Los miembros del Órgano de Administración no han percibido ninguna remuneración por este concepto, ni por ningún otro.

Los honorarios del Auditor de las cuentas anuales son de 4.900 Euros.

En cumplimiento de lo dispuesto en el artículo 171 de la Ley de Sociedades Anónimas, los Administradores formulan y firman estas Cuentas Anuales.

En Tres Cantos, a 25 de marzo de 2014.

Los Administradores.

D. Jesús Moreno García
Presidente

D. Javier Juárez de la Morena
Vicepresidente 1º

D. George Frederick Lord IV Mínguez

D. Jorge Díez Gómez
Vicepresidente 2º

D. Saturnino Padilla Gardi

D. Ángel Luceño Gonzalez

D. José Luis Martínez Cestao

Dña. Coloma Villaplana Valdeperas

(AUSENTE)

D. Mario Rubio Moraleda.



Madrid, 25 de marzo de 2014.

INFORME DE GESTIÓN

La cifra de negocios ha sido de 5.966.815,53 euros produciéndose un aumento de 0,21 % respecto del ejercicio de 2012 que fue de 5.953.923,48 euros y su distribución es la siguiente:

	<u>2013</u>
- Servicios regulado por Cánones	5.939.278,57
- Servicios fuera de Cánones	19.147,63
- Otros clientes no vinculados.....	<u>8.659,01</u>
TOTAL	5.966.815,53

El saldo de clientes a 31 de diciembre de 2013 es de 1.007.363,63 €.


El resultado obtenido en el ejercicio de 2013 ha sido de un beneficio de 4.431,33 Euros frente a un beneficio de 36.871,22 Euros del ejercicio anterior.

La plantilla media de trabajadores en este ejercicio ha sido de 181,7, de las que 102,5 son mujeres, y 79,2 hombres. Se han pagado 4.084.944,41 Euros en concepto de Sueldos y Salarios y 1.351.409,53 Euros por otras Cargas Sociales, representando una variación del 1,66 % y de 1,18 % respectivamente en relación con lo pagado en el ejercicio pasado por estos mismos conceptos.

La principal actividad de la compañía consiste en el mantenimiento de instalaciones y edificaciones municipales y colegios. Conservación de instalaciones deportivas, limpieza de edificios municipales, colegios y polideportivos, servicio de ayuda a domicilio y diversos servicios relacionados con la atención al público en distintos edificios municipales.

La mayoría de todos los servicios se facturan al Ayuntamiento en función de Cánones que fueron aprobados y recogidos en las "Condiciones Técnicas Económicas y Administrativas que han de regir los servicios prestados por la EMS, S.A.", aprobadas en el Pleno de 17 de noviembre de 1998, acuerdo 235/98.

A la hora de la aprobación del presente informe, después del cierre del ejercicio, han sido aprobados los cánones para el ejercicio 2014 por importe de 5.886.852,99 euros y por facturación fuera de cánones por importe de 30.000,00



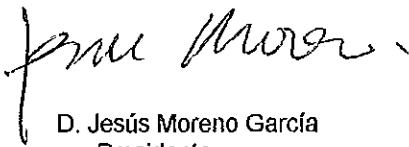
EMPRESA MUNICIPAL DE SERVICIOS DE TRES CANTOS, S.A.U.

Informe de Gestión

Nº 122/13.- HACIENDA.- PROPUESTA DEL CONCEJAL DE RECURSOS HUMANOS, HACIENDA Y OBRAS Y SERVICIOS RELATIVA A LA REESTRUCTURACIÓN DE SERVICIOS PRESTADOS POR LA E.M.S Y ACTUALIZACIÓN DE CÁNONES PARA EL EJERCICIO 2014.

En Tres Cantos, a 25 de marzo de 2014.

Los Administradores.



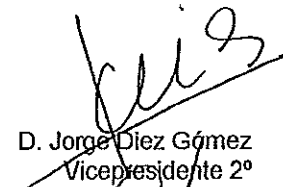
D. Jesús Moreno García
Presidente



D. Javier Juárez de la Morena
Vicepresidente 1º




D. George Frederick Lord IV Mínguez



D. Jorge Díez Gómez
Vicepresidente 2º



D. Saturnino Padilla Gardi



D. Ángel Lueño González




D. José Luis Martínez Cestao



Dña. Coloma Villaplana Valdeperas

(AUSENTE)
D. Mario Rubio Moraleda.





**NUEVO TRES CANTOS,
FOMENTO DE LA VIVIENDA
Y EL SUELO, S.A.**




E.M. NUEVOS TRES CANTOS S.A.
REGISTRO SALIDA

- 7 ABR. 2014

NUMERO 0014

REGISTRO

 Ayuntamiento de Tres Cantos
Registro General Entradas
Número: 4892/2014
Fecha: 7/4/2014 - 13:38
CSV: 28760IDOC27A14FD90A571F041BE

NOTA INTERNA


DE: JUAN MANUEL GARCÍA MOLLÁ
GERENTE NUEVO TRES CANTOS, S.A.

A: CATALINA SALAZAR RASERO
INTERVENTORA GENERAL

CC: JAVIER JUAREZ DE LA MORENA
CONCEJAL DE HACIENDA, OBRAS Y SERVICIOS


ASUNTO: REQUERIMIENTO CUENTAS EJERCICIO 2013

A requerimiento del Departamento de Intervención del Ayuntamiento de Tres Cantos, según notificación de fecha 4 de abril de 2014, adjunto remitimos las Cuentas Anuales del ejercicio 2013 junto con el informe de Auditoría, así como Certificado del Secretario del Consejo de Administración de fecha 26 de marzo, donde fueron formuladas las mismas.



Fdo.: Juan Manuel García Mollá
Gerente

Tres Cantos, 7 de abril de 2014



NOMBRE: Ayuntamiento de Tres Cantos
Firmado Digitalmente en el Ayuntamiento de Tres Cantos - <https://sede.trescantos.es>

PUESTO DE TRABAJO: Sello de Origeno

FECHA DE FIRMA: 07/04/2014
HASH DEL CERTIFICADO: 00A335FE5A1AF680969275B6CCD90E27BFD6C846CE

MOTIVO: Sello Electrónico

Código Seguro de Verificación: 28760IDOC27A14FD90A571F041BE

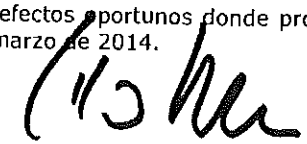
D. Pablo Serrano Clamagirand, Secretario no Consejero del Consejo de Administración de la compañía mercantil denominada **NUEVO TRES CANTOS FOMENTO DE LA VIVIENDA Y EL SUELO, S.A.U.**, con domicilio social en Tres Cantos (Madrid), Plaza del Ayuntamiento número 1, provista de CIF: A82971763

CERTIFICO

- I. Que en el Consejo de Administración de la Sociedad celebrado el pasado día 25 de marzo de 2013, previamente convocado al efecto, y estando presentes en el mismo Presidente: D. Jesús Moreno García. Vicepresidenta: D^a. Lydia Martínez Mora.; Vocales: D^a. Mercedes Alcalde Herránz (representada por D. Jesús Moreno García), D. Javier Morales Escudero, D^a. Adriana Claudia Nucífora Páez; D^a. Nuria Esther Martín Blancas; D. Antonio Martínez Ovejero y D. Antonio Sánchez Fernández, se procedió a formular y firmar por mayoría (D. Jesús Moreno García en su propio nombre y en el de D^a Mercedes Alcalde Herranz; D^a. Nuria Esther Martín Blancas, D. Javier Morales Escudero, D^a. Adriana Claudia Nucífora Páez) las cuentas anuales correspondientes al ejercicio cerrado a 31 de diciembre de 2013, en los términos que se indican en los documentos que, en copia, se anexan a la presente certificación, con el voto en contra de D^a. Lydia Martínez Mora, D. Antonio Martínez Ovejero y D. Antonio Sánchez Fernández. Excusó su asistencia a la reunión, sin delegar su voto D. Manuel González Giráldez.
- II. Que el acta de la reunión del Consejo del pasado día 25 de marzo de 2014 está pendiente de aprobación.
- III. Que dado que las Juntas Generales de esta sociedad son las celebradas por el Pleno del Ayuntamiento de Tres Cantos, el Secretario que suscribe no puede certificar sobre las celebradas por la Sociedad durante el ejercicio 2013.

Y para que así conste y surta los efectos oportunos donde proceda, firmo la presente en Tres Cantos (Madrid), a 26 de marzo de 2014.


VºBº El Presidente


El Secretario No Consejero.

NUEVO TRES CANTOS FOMENTO DE
LA VIVIENDA Y EL SUELO, S.A.U.

CUENTAS ANUALES ABREVIADAS CORRESPONDIENTES
AL EJERCICIO CERRADO AL 31 DE DICIEMBRE DE 2013,
JUNTO CON EL INFORME DE AUDITORÍA

LILLO, AUDITORES ASOCIADOS, S.L.

Tel: (91) 319.42.62
Fax: (91) 308.20.79


SAGUNTA, 26
28001 - MADRID

1418

INFORME DE AUDITORÍA DE LAS CUENTAS ANUALES ABREVIADAS

A la Junta General de Accionistas de
NUEVO TRES CANTOS FOMENTO DE LA VIVIENDA Y EL SUELO, S.A.U.

1. Hemos auditado las cuentas anuales de NUEVO TRES CANTOS FOMENTO DE LA VIVIENDA Y EL SUELO, S.A.U. que comprenden el balance al 31 de diciembre de 2013, la cuenta de pérdidas y ganancias, el estado de cambios en el patrimonio neto y la memoria correspondientes al ejercicio anual terminado en dicha fecha. Los administradores son responsables de la formulación de las cuentas anuales de la Sociedad, de acuerdo con el marco normativo de información financiera aplicable a la entidad (que se identifica en la Nota "Bases de presentación de las cuentas anuales" de la memoria adjunta) y, en particular, con los principios y criterios contables contenidos en el mismo. Nuestra responsabilidad es expresar una opinión sobre las citadas cuentas anuales en su conjunto, basada en el trabajo realizado de acuerdo con la normativa reguladora de la actividad de auditoría de cuentas vigente en España, que requiere el examen, mediante la realización de pruebas selectivas, de la evidencia justificativa de las cuentas anuales y la evaluación de si su presentación, los principios contables utilizados y las estimaciones realizadas, están de acuerdo con el marco normativo de información financiera que resulta de aplicación.
2. En nuestra opinión las cuentas anuales del ejercicio cerrado al 31 de diciembre de 2013 adjuntas expresan, en todos los aspectos significativos, la imagen fiel del patrimonio y de la situación financiera de NUEVO TRES CANTOS FOMENTO DE LA VIVIENDA Y EL SUELO, S.A.U. al 31 de diciembre de 2013, así como de los resultados de sus operaciones correspondientes al ejercicio anual terminado en dicha fecha, de conformidad con el marco normativo de información financiera que resulta de aplicación y, en particular, con los principios y criterios contables contenidos en el mismo.
3. Sin que afecte a nuestra opinión de auditoría, llamamos la atención respecto a lo señalado en la nota 12 de Provisiones y Contingencias de la memoria adjunta sobre la provisión registrada por la Sociedad por un importe de 155 miles de euros. De esta provisión, 127 Miles de euros se mantienen registrados en previsión de la demanda interpuesta por la Comunidad de Propietarios del Edificio Sector Foresta nº 14 contra la Sociedad y otras partes implicadas en dicho proyecto en el que la Sociedad actuó como promotora. A la fecha de redacción del presente informe está pendiente de su resolución definitiva.


Jorge Hernández Arrecubieta
Socio Auditor
Madrid, 3 de abril de 2014

ANEXO III
CÓDIGO DE BARRAS
AUTENTICACIÓN

Membre de l'org.
LILLO, AUDITORES
ASOCIADOS, S.L.

2014 01/14 02040
IMPORTE CALCULO: 55,00 EUR

.....
.....
.....

CIF B-81313210

Registro Mercantil de Madrid, Tomo 11.358,
Libro 0, Folio 153, Hoja M-178.461, Insc. 1ª

Inscrita en el Registro Oficial de
Auditores de Cuentas (ROAC) SI/04

BALANCE DE SITUACIÓN ABREVIADO

BA1

NIF: A32971763 *Juan Moreno*

DENOMINACIÓN SOCIAL: NUEVO TRES CANTOS FOMENTO VIV Y S. SAU

UNIDAD (1)
 Euros: 03001
 Miles: 03002
 Millones: 03003

Espacio destinado para las firmas de los administradores

ACTIVO	NOTAS DE LA MEMORIA	EJERCICIO 2013 (2)		EJERCICIO 2012 (2)	
A) ACTIVO NO CORRIENTE	11000		2.028,25		2.448,65
I. Inmovilizado Intangible	11100				
II. Inmovilizado material	11200	5	2.028,25		2.448,65
III. Inversiones inmobiliarias	11300				
IV. Inversiones en empresas del grupo y asociadas a largo plazo	11400				
V. Inversiones financieras a largo plazo	11500				
VI. Activos por impuesto diferido	11600				
VII. Deudores comerciales no corrientes	11700				
B) ACTIVO CORRIENTE	12000		5.757.391,46		5.691.958,81
I. Activos no corrientes mantenidos para la venta	12100				
II. Existencias	12200	9	3.902.896,14		3.888.555,66
III. Deudores comerciales y otras cuentas a cobrar	12300		1.471.000,00		1.653.293,68
1. Clientes por ventas y prestaciones de servicios	12380		1.444.292,70		1.570.645,99
a) Clientes por ventas y prestaciones de servicios a largo plazo	12381				
b) Clientes por ventas y prestaciones de servicios a corto plazo	12382	6	1.444.292,70		1.570.645,99
2. Accionistas (socios) por desembolsos exigidos	12370				
3. Otros deudores	12390		26.707,30		82.642,69
IV. Inversiones en empresas del grupo y asociadas a corto plazo	12400				
V. Inversiones financieras a corto plazo	12500				
VI. Periodificaciones a corto plazo	12600				
VII. Efectivo y otros activos líquidos equivalentes	12700		383.405,32		160.082,18
TOTAL ACTIVO (A + B)	10000		5.759.329,71		5.694.405,66

(1) Muestra las cifras correspondientes, según exprese las cifras en unidades, miles o millones de euros. Todos los documentos que conforman las cuentas anuales deben elaborarse en la misma moneda.
 (2) Firmado digital con referencias a cuentas anuales.
 (3) Ejercicio anterior.

BALANCE DE SITUACIÓN ABREVIADO

BA2.1

NIF:	AE2971763	<i>José María</i>			
DENOMINACIÓN SOCIAL:		<i>[Firma]</i>			
NUEVO TRES CANTOS FOMENTO VIV. Y S. SAU		<i>[Firma]</i>			
		Estrato destinado para las firmas de los administradores			
PATRIMONIO NETO Y PASIVO		NOTAS DE LA MEMORIA	EJERCICIO 2013 (1)	EJERCICIO 2012 (2)	
A) PATRIMONIO NETO	20000		4.974.553,69	4.073.788,66	
A-1) Fondos propios	21000	8	1.572.159,32	1.574.394,29	
I. Capital	21100		178.570,00	178.570,00	
I Capital escrutado	21110		178.570,00	178.570,00	
2. (Capital no exigido)	21120				
II. Prima de emisión	21200				
III. Reservas	21300		1.662.201,93	1.662.201,93	
IV. (Acciones y participaciones en patrimonio propias)	21400				
V. Resultados de ejercicios anteriores	21500		-266.377,64	-271.047,15	
VI. Otras aportaciones de socios	21600				
VII. Resultado del ejercicio	21700		765,03	4.669,51	
VIII. (Dividendo a cuenta)	21800				
IX. Otros instrumentos de patrimonio neto	21900				
A-2) Ajustes por cambios de valor	22000				
A-3) Subvenciones, donaciones y legados recibidos	23000	13	3.399.394,37	3.399.394,37	
B) PASIVO NO CORRIENTE	31000		15.791,06	20.791,06	
I. Provisiones a largo plazo	31100				
II. Deudas a largo plazo	31200		15.791,06	20.791,06	
I. Deudas con entidades de crédito	31220				
2. Acreedores por arrendamiento financiero	31230				
3. Otras deudas a largo plazo	31290	7	15.791,06	20.791,06	
III. Deudas con empresas del grupo y asociadas a largo plazo	31300				
IV. Pasivos por impuesto diferido	31400				
V. Periodificaciones a largo plazo	31500				
VI. Acreedores comerciales no corrientes	31600				
VII. Deuda con características especiales a largo plazo	31700				

(1) Entidad que con referencia a cuentas anuales
(2) Entidad anterior

BALANCE DE SITUACIÓN ABREVIADO

BA2.2

NIF: A82971763 *Juan Moreno*

DENOMINACIÓN SOCIAL:
 NUEVO TRES CANTOS FOMENTO VIV.
 Y S. SAU

Espacio destinado para las firmas de los administradores

PATRIMONIO NETO Y PASIVO		NOTAS DE LA MEMORIA	EJERCICIO 2013 (1)	EJERCICIO 2012 (2)
C) PASIVO CORRIENTE	32000		769.984,96	699.825,74
I. Pasivos vinculados con activos no corrientes mantenidos para la venta	32100			
II. Provisiones a corto plazo	32200	12	155.643,42	255.235,97
III. Deudas a corto plazo	32300		1.484,40	1.484,40
1. Deudas con entidades de crédito	32320			
2. Acreedores por arrendamiento financiero	32330			
3. Otras deudas a corto plazo	32390		1.484,40	1.484,40
IV. Deudas con empresas del grupo y asociadas a corto plazo	32400			
V. Acreedores comerciales y otras cuentas a pagar	32500	7	611.857,14	443.105,37
1. Proveedores	32580			
a) Proveedores a largo plazo	32581			
b) Proveedores a corto plazo	32582			
2. Otros acreedores	32590		611.857,14	443.105,37
VI. Periodificaciones a corto plazo	32600			
VII. Deuda con características especiales a corto plazo	32700			
TOTAL PATRIMONIO NETO Y PASIVO (A + B + C)	30900		5.759.329,71	5.694.405,46

(1) Ejercicios que van de 01 de enero a 31 de diciembre.
 (2) Ejercicios anteriores.

CUENTA DE PÉRDIDAS Y GANANCIAS ABREVIADA

PA

NIF: A82971763		DENOMINACIÓN SOCIAL: MILIEVO TRES CANTOS ELEMENTO VIV... Y S. SAU		Espacio destinado para las firmas de los administradores	
DEBE / HABER		NOTAS DE LA MEMORIA	EJERCICIO 2013 (1)	EJERCICIO 2012 (2)	
1.	Importe neto de la cifra de negocios	40100	882.202,14	902.691,11	
2.	Variación de existencias de productos terminados y en curso de fabricación	40200	14.310,19	140.670,27	
3.	Trabajos realizados por la empresa para su activo	40300			
4.	Aprovisionamientos	40400	-444.396,31	-428.619,78	
5.	Otros ingresos de explotación	40500			
6.	Gastos de personal	40600	-474.095,27	-447.390,84	
7.	Otros gastos de explotación	40700	11	-288.859,16	
8.	Amortización del Inmovilizado	40800	-420,40	-3.549,21	
9.	Imputación de subvenciones de Inmovilizado no financiero y otras	40900			
10.	Excesos de provisiones	41000	12	127.617,99	
11.	Deterioro y resultado por enajenaciones del Inmovilizado	41100			
12.	Diferencia negativa de combinaciones de negocio	41200			
13.	Otros resultados	41300	3.749,44	380,00	
A)	RESULTADO DE EXPLOTACIÓN (1 + 2 + 3 + 4 + 5 + 6 + 7 + 8 + 9 + 10 + 11 + 12 + 13)	49100	752,49	2.903,38	
14.	Ingresos financieros	41400	12,54	1.788,83	
a)	Imputación de subvenciones, donaciones y legados de carácter financiero	41430			
b)	Otros ingresos financieros	41490	12,54	1.788,83	
15.	Gastos financieros	41500		-22,70	
16.	Variación de valor razonable en instrumentos financieros	41600			
17.	Diferencias de cambio	41700			
18.	Deterioro y resultado por enajenaciones de instrumentos financieros	41800			
19.	Otros ingresos y gastos de carácter financiero	42100			
a)	Incorporación al activo de gastos financieros	42110			
b)	Ingresos financieros derivados de convenios de acreedores	42120			
c)	Resto de ingresos y gastos	42130			
B)	RESULTADO FINANCIERO (14 + 15 + 16 + 17 + 18 + 19)	49200	12,54	1.766,13	
C)	RESULTADO ANTES DE IMPUESTOS (A + B)	49300	765,03	4.669,51	
20.	Impuestos sobre beneficios	41900			
D)	RESULTADO DEL EJERCICIO (C + 20)	49500	765,03	4.669,51	

ESTADO ABREVIADO DE CAMBIOS EN EL PATRIMONIO NETO
A) Estado abreviado de ingresos y gastos reconocidos en el ejercicio

PNA1

NIF: A82971763		<i>Juan Moreno</i>	
DENOMINACIÓN SOCIAL:		<i>[Firma]</i>	
NUEVO TRES CANTOS FOMENTO, S.L. Y S. SAU		<i>[Firma]</i>	
Fondo destinado para las acciones de los administradores			
	NOTAS DE LA MEMORIA	EJERCICIO 2013 (1)	EJERCICIO 2012 (2)
A) RESULTADO DE LA CUENTA DE PÉRDIDAS Y GANANCIAS INGRESOS Y GASTOS IMPUTADOS DIRECTAMENTE AL PATRIMONIO NETO	59100	765,03	4.669,51
I. Por valoración de instrumentos financieros	50010		
II. Por coberturas de flujos de efectivo	50020		
III. Subvenciones, donaciones y legados recibidos	50030		
IV. Por ganancias y pérdidas actuariales y otros ajustes	50040		
V. Por activos no corrientes y pasivos vinculados, mantenidos para la venta	50050		
VI. Diferencias de conversión	50060		
VII. Efecto impositivo	50070		
B) TOTAL INGRESOS Y GASTOS IMPUTADOS DIRECTAMENTE EN EL PATRIMONIO NETO (I + II + III + IV + V + VI + VII)	59200		
TRANSFERENCIAS A LA CUENTA DE PÉRDIDAS Y GANANCIAS			
VIII. Por valoración de instrumentos financieros	50080		
IX. Por coberturas de flujos de efectivo	50090		
X. Subvenciones, donaciones y legados recibidos	50100		
XI. Por activos no corrientes y pasivos vinculados, mantenidos para la venta	50110		
XII. Diferencias de conversión	50120		
XIII. Efecto impositivo	50130		
C) TOTAL TRANSFERENCIAS A LA CUENTA DE PÉRDIDAS Y GANANCIAS (VIII + IX + X + XI + XII + XIII)	59300		
TOTAL DE INGRESOS Y GASTOS RECONOCIDOS (A + B + C)	59400	765,03	4.669,51

(1) Fuente: el que se han referido las cuentas anuales.
 (2) Fuente: el que se han referido las cuentas anuales.

ESTADO ABREVIADO DE CAMBIOS EN EL PATRIMONIO NETO
B) Estado abreviado total de cambios en el patrimonio neto

PNA2.1

NIF: A82971763		<i>Juan Murro</i>		
DENOMINACIÓN SOCIAL: NUEVO TRES CANTOS FOMENTO.VIV. Y S. SAU		<i>[Signature]</i> Escribo y certifico que los datos que aparecen en este documento son los de los administrados		
		CAPITAL		
		ESCRITURADO	(NO EXIGIDO)	PRIMA DE EMISIÓN
		01	02	03
A) SALDO, FINAL DEL EJERCICIO 2011 (1)	511	178.570,00		
I. Ajustes por cambios de criterio del ejercicio 2011 (1) y anteriores	512			
II. Ajustes por errores del ejercicio 2011 (1) y anteriores	513			
B) SALDO AJUSTADO, INICIO DEL EJERCICIO 2012 (2)	514	178.570,00		
I. Total Ingresos y gastos reconocidos	515			
II. Operaciones con socios o propietarios	516			
1. Aumentos de capital	517			
2. (-) Reducciones de capital	518			
3. Otras operaciones con socios o propietarios	526			
III. Otras variaciones del patrimonio neto	524			
C) SALDO, FINAL DEL EJERCICIO 2012 (2)	511	178.570,00		
I. Ajustes por cambios de criterio en el ejercicio 2012 (2)	512			
II. Ajustes por errores del ejercicio 2012 (2)	513			
D) SALDO AJUSTADO, INICIO DEL EJERCICIO 2013 (3)	514	178.570,00		
I. Total Ingresos y gastos reconocidos	515			
II. Operaciones con socios o propietarios	516			
1. Aumentos de capital	517			
2. (-) Reducciones de capital	518			
3. Otras operaciones con socios o propietarios	526			
III. Otras variaciones del patrimonio neto	524			
E) SALDO, FINAL DEL EJERCICIO 2013 (3)	525	178.570,00		

(1) Ejercicio 2011.
(2) El ejercicio anterior al que van referidas las cuentas anuales (P1-1).
(3) El ejercicio al que van referidas las cuentas anuales (N).

ESTADO ABREVIADO DE CAMBIOS EN EL PATRIMONIO NETO
B) Estado abreviado total de cambios en el patrimonio neto

PNA2.2

		RESERVAS		(ACCIONES Y PARTICIPACIONES EN PATRIMONIO PROPIAS)	RESULTADOS DE EJERCICIOS ANTERIORES
		04	05		06
A)	SALDO, FINAL DEL EJERCICIO 2011 (1)	511	1.662.201,93		-277.433,04
I.	Ajustes por cambios de criterio del ejercicio 2011 (1) y anteriores	512			
II.	Ajustes por errores del ejercicio 2011 (1) y anteriores	513			
B)	SALDO AJUSTADO, INICIO DEL EJERCICIO 2012 (2)	514	1.662.201,93		-277.433,04
I.	Total Ingresos y gastos reconocidos	515			
II.	Operaciones con socios o propietarios	516			
1.	Aumentos de capital	517			
2.	(-) Reducciones de capital	518			
3.	Otras operaciones con socios o propietarios	526			
III.	Otras variaciones del patrimonio neto	524			6.335,69
C)	SALDO, FINAL DEL EJERCICIO 2012 (2)	511	1.662.201,93		-271.047,15
I.	Ajustes por cambios de criterio en el ejercicio 2012 (2)	512			
II.	Ajustes por errores del ejercicio 2012 (2)	513			
D)	SALDO AJUSTADO, INICIO DEL EJERCICIO 2013 (3)	514	1.662.201,93		-271.047,15
I.	Total Ingresos y gastos reconocidos	515			
II.	Operaciones con socios o propietarios	516			
1.	Aumentos de capital	517			
2.	(-) Reducciones de capital	518			
3.	Otras operaciones con socios o propietarios	526			
III.	Otras variaciones del patrimonio neto	524			4.669,51
E)	SALDO, FINAL DEL EJERCICIO 2013 (3)	525	1.662.201,93		-266.377,64

(1) Ejercicio N 2
(2) Ejercicio anterior al que se informó los datos anuales (N-1)
(3) Ejercicio al que van referidos los datos trimestrales (N)

ESTADO ABREVIADO DE CAMBIOS EN EL PATRIMONIO NETO
 B) Estado abreviado total de cambios en el patrimonio neto

PNA2.3

NIF: A32971763

DENOMINACIÓN SOCIAL: *San Juan*
 NUEVO TRES CANTOS FOMENTO VIV.
 Y.S. SAU

Estado destinado para las firmas de los administradores

		OTRAS APORTACIONES DE SOCIOS	RESULTADO DEL EJERCICIO	(DIMIENDO A CUENTA)
		07	08	09
A) SALDO, FINAL DEL EJERCICIO 2011 (1)	511		6.385,89	
I. Ajustes por cambios de criterio del ejercicio 2011 (1) y anteriores	512			
II. Ajustes por errores del ejercicio 2011 (1) y anteriores	513			
B) SALDO AJUSTADO, INICIO DEL EJERCICIO 2012 (2)	514		6.385,89	
I. Total ingresos y gastos reconocidos	515		4.669,51	
II. Operaciones con socios o propietarios	516			
1. Aumentos de capital	517			
2. (-) Reducciones de capital	518			
3. Otras operaciones con socios o propietarios	526			
III. Otras variaciones del patrimonio neto	524		-6.385,89	
C) SALDO, FINAL DEL EJERCICIO 2012 (2)	511		4.669,51	
I. Ajustes por cambios de criterio en el ejercicio 2012 (2)	512			
II. Ajustes por errores del ejercicio 2012 (2)	513			
D) SALDO AJUSTADO, INICIO DEL EJERCICIO 2013 (3)	514		4.669,51	
I. Total ingresos y gastos reconocidos	515		765,03	
II. Operaciones con socios o propietarios	516			
1. Aumentos de capital	517			
2. (-) Reducciones de capital	518			
3. Otras operaciones con socios o propietarios	526			
III. Otras variaciones del patrimonio neto	524		-4.669,51	
E) SALDO, FINAL DEL EJERCICIO 2013 (3)	525		765,03	

(1) Ejercicio N-2
 (2) Ejercicio actual al que se refieren los datos presentados (N-1)
 (3) Ejercicio actual (último) del cual se dispone de datos

ESTADO ABREVIADO DE CAMBIOS EN EL PATRIMONIO NETO
B) Estado abreviado total de cambios en el patrimonio neto

PNA2.4

NIF: A82971763		Espacio destinado para los firmas de los administradores		
DENOMINACIÓN SOCIAL: NUEVO TRES CANTOS FOMENTO VIV. Y S. SAU		Espacio destinado para los firmas de los administradores		
		OTROS INSTRUMENTOS DE PATRIMONIO NETO	AJUSTES POR CAMBIOS DE VALOR	SUBVENCIONES, DONACIONES Y LEGADOS RECIBIDOS
		10	11	12
A) SALDO, FINAL DEL EJERCICIO 2011 (1)	511			3.399.394,37
I. Ajustes por cambios de criterio del ejercicio 2011 (1) y anteriores	512			
II. Ajustes por errores del ejercicio 2011 (1) y anteriores	513			
B) SALDO AJUSTADO, INICIO DEL EJERCICIO 2012 (2)	514			3.399.394,37
I. Total ingresos y gastos reconocidos	515			
II. Operaciones con socios o propietarios	516			
1. Aumentos de capital	517			
2 (-) Reducciones de capital	518			
3. Otras operaciones con socios o propietarios	526			
III. Otras variaciones del patrimonio neto	524			
C) SALDO, FINAL DEL EJERCICIO 2012 (2)	511			3.399.394,37
I. Ajustes por cambios de criterio en el ejercicio 2012 (2)	512			
II. Ajustes por errores del ejercicio 2012 (2)	513			
D) SALDO AJUSTADO, INICIO DEL EJERCICIO 2013 (3)	514			3.399.394,37
I. Total ingresos y gastos reconocidos	515			
II. Operaciones con socios o propietarios	516			
1. Aumentos de capital	517			
2 (-) Reducciones de capital	518			
3. Otras operaciones con socios o propietarios	526			
III. Otras variaciones del patrimonio neto	524			
E) SALDO, FINAL DEL EJERCICIO 2013 (3)	525			3.399.394,37

V. P. DE LA PÁGINA PNA2.4

V. P. DE LA PÁGINA PNA2.4

(1) Ejercicio N.
(2) Ejercicio anterior al que van firmadas las cuentas anuales (N-1).
(3) Ejercicio anterior al que van firmadas las cuentas anuales (N).

ESTADO ABREVIADO DE CAMBIOS EN EL PATRIMONIO NETO
B) Estado abreviado total de cambios en el patrimonio neto

PNA2.5

NIF: A82971763 *per more*

DENOMINACIÓN SOCIAL:
NUEVO TRES CANTOS FOMENTO VIV.
Y S SAU

[Handwritten signatures]

Espacio destinado para las firmas de los administradores

		TOTAL
		13
A) SALDO, FINAL DEL EJERCICIO 2011 (1)	511	4.869.119,15
I. Ajustes por cambios de criterio del ejercicio 2011 (1) y anteriores	512	
II. Ajustes por errores del ejercicio 2011 (1) y anteriores	513	
B) SALDO AJUSTADO, INICIO DEL EJERCICIO 2012 (2)	514	4.869.119,15
I. Total Ingresos y gastos reconocidos	515	4.069,51
II. Operaciones con socios o propietarios	516	
1. Aumentos de capital	517	
2. (-) Reducciones de capital	518	
3. Otras operaciones con socios o propietarios	526	
III. Otras variaciones del patrimonio neto	524	
C) SALDO, FINAL DEL EJERCICIO 2012 (2)	511	4.973.788,66
I. Ajustes por cambios de criterio en el ejercicio 2012 (2)	512	
II. Ajustes por errores del ejercicio 2012 (2)	513	
D) SALDO AJUSTADO, INICIO DEL EJERCICIO 2013 (3)	514	4.973.788,66
I. Total Ingresos y gastos reconocidos	515	765,03
II. Operaciones con socios o propietarios	516	
1. Aumentos de capital	517	
2. (-) Reducciones de capital	518	
3. Otras operaciones con socios o propietarios	526	
III. Otras variaciones del patrimonio neto	524	
E) SALDO, FINAL DEL EJERCICIO 2013 (3)	525	4.974.553,69

SEDE DE LA SOCIEDAD: ...

(1) Criterio 742
(2) Efecto de los ajustes que surten de los ejercicios anteriores (N 1)
(3) Efecto de los ajustes que surten de los ejercicios anteriores (N 1)

ESTADO ABREVIADO DE CAMBIOS EN EL PATRIMONIO NETO
 B) Estado aprobado total de cambios en el patrimonio neto

DESCRIPCIÓN	CAPITAL		RESERVAS	ACCIONES Y PARTICIPACIONES EN PATRIMONIO PROPIO	REVALUACIÓN DE EJERCICIOS ANTERIORES	OTRAS APORTACIONES DE EJERCICIOS ANTERIORES	RESULTADO DEL EJERCICIO	REVALUACIÓN ACUMULADA	OTRAS VARIACIONES DE PATRIMONIO NETO	AUMENTO O DECREMENTO DE VALOR	REVALUACIONES VINCULADAS A EJERCICIOS ANTERIORES	TOTAL
	50	51										
A) SALDO FINAL DEL EJERCICIO 2011 (1)	178.576,00		1.402,29			-277.423,24	6.006,51				3.999.394,37	4.906.159,15
I. Ajustes por cambios de criterio del ejercicio 2011 (1) y anteriores												
II. Ajustes por errores del ejercicio 2011 (1) y anteriores												
D) SALDO AJUSTADO, INICIO DEL EJERCICIO 2012 (2)	178.576,00		1.402,29			-277.423,24	6.006,51				3.999.394,37	4.906.159,15
I. Total Ingresos y gastos reconocidos												
II. Operaciones con socios o propietarios												
1. Aumentos de capital												
2 (-) Reducciones de capital												
3 Otras operaciones con socios o propietarios												
III. Otras variaciones del patrimonio neto												
C) SALDO FINAL DEL EJERCICIO 2012 (2)	178.576,00		1.402,29			-277.423,24	6.006,51				3.999.394,37	4.906.159,15
I. Ajustes por cambios de criterio en el ejercicio 2012 (2)												
II. Ajustes por errores del ejercicio 2012 (2)												
D) SALDO AJUSTADO, INICIO DEL EJERCICIO 2013 (3)	178.576,00		1.402,29			-277.423,24	6.006,51				3.999.394,37	4.906.159,15
I. Total Ingresos y gastos reconocidos												
II. Operaciones con socios o propietarios												
1. Aumentos de capital												
2 (-) Reducciones de capital												
3. Otras operaciones con socios o propietarios												
III. Otras variaciones del patrimonio neto												
E) SALDO FINAL DEL EJERCICIO 2013 (3)	178.576,00		1.402,29			-277.423,24	6.006,51				3.999.394,37	4.906.159,15

NIF: A82971763
 DENOMINACIÓN SOCIAL:
 NUEVO TRES CANTOS FOMENTO, S.L.
 S. SAU

Fernando
 Expone y aprueba las cuentas de los ejercicios anteriores.
 Fdo. [Firma] [Firma] [Firma]

Expone y aprueba las cuentas de los ejercicios anteriores.
 Fdo. [Firma] [Firma] [Firma]

MEMORIA ABREVIADA 2013
NUEVO TRES CANTOS FOMENTO VIV. Y S. SAU

1. Actividad de la empresa

Identificación

La empresa NUEVO TRES CANTOS FOMENTO VIV. Y S. SAU se constituyó en 2001, siendo su forma jurídica en la actualidad de Sociedad Anónima.

En la fecha de cierre del ejercicio económico, la empresa tiene como domicilio PZ DEL AYUNTAMIENTO, nº 1, TRES CANTOS (MADRID), siendo su Número de Identificación Fiscal A82971763.

Está inscrita en el Registro Mercantil de MADRID, Tomo 16787, Libro 0, Sección 8, Folio 199, Hoja M286808, Inscripción 11ª

Actividad de la empresa

La sociedad tiene como actividad principal:

Promoción, gestión y ejecución de actividades urbanísticas en general, y en especial de aquellos solares, obras, servicios, redes de infraestructura, edificaciones y aprovechamientos lucrativos resultantes de terrenos municipales o sobre los que tuviera algún derecho o interés el Ayuntamiento de Tres cantos y haya decidido encomendar dichas funciones a la sociedad.

La sociedad tiene la condición de medio propio del Ayuntamiento en los trabajos que éste le encomiende.

La sociedad está participada en su totalidad por el Ayuntamiento de TRES CANTOS

2. Bases de presentación de las cuentas anuales

Imagen fiel

Disposiciones legales

Las cuentas anuales se han preparado a partir de los registros contables de la empresa, habiéndose aplicado las disposiciones legales vigentes en materia contable con objeto de mostrar la imagen fiel del patrimonio, de la situación financiera y de los resultados de la empresa.

Información complementaria

No es necesario incluir información complementaria a la que facilitan los estados contables y la presente memoria, que integran estas cuentas anuales, ya que al entender de la administración de la empresa son lo suficientemente expresivos de la imagen fiel del patrimonio, de la situación financiera y de los resultados de la empresa.

Principios contables no obligatorios aplicados

No ha sido necesario, ni se ha creído conveniente por parte de la administración de la empresa, la aplicación de principios contables facultativos distintos de los obligatorios a que se refiere el art.38 del código de comercio y la parte primera del Plan General de Contabilidad.

MEMORIA ABREVIADA 2013 NUEVO TRES CANTOS FOMENTO VIV. Y S. SAU

Aspectos críticos de la valoración y estimación de la incertidumbre

En la elaboración de la cuentas anuales correspondientes al ejercicio 2013 se han determinado estimaciones e hipótesis en función de la mejor información disponible a 31/12/2013 sobre los hechos analizados, es posible que acontecimientos que puedan tener lugar en el futuro obliguen a modificarlas (al alza o a la baja) en próximos ejercicios lo que se haría de forma prospectiva, reconociendo los efectos del cambio de estimación en las correspondientes cuentas anuales futuras.

Comparación de la Información

Imposibilidad de comparación

No existe ninguna causa que impida la comparación de los estados financieros del ejercicio actual con los del año anterior.

Elementos recogidos en varias partidas

No existen elementos patrimoniales del Activo o del Pasivo que figuren en más de una partida del Balance.

Cambios en criterios contables

En el presente ejercicio, no se han realizado cambios en criterios contables.

3. Aplicación de resultados

Propuesta de distribución de beneficios

Hay base de reparto

A continuación se detalla la propuesta de distribución de resultados:

BASE DE REPARTO	2013	2012
Pérdidas y ganancias	765,03	4.669,51
TOTAL	765,03	4.669,51

DISTRIBUCIÓN	2013	2012
A compensación de pérdidas de ejercicios anteriores	765,03	4.669,51
TOTAL DISTRIBUIDO	765,03	4.669,51

Distribución de dividendos

Dividendos a cuenta

Durante el ejercicio económico no se han distribuido dividendos a cuenta.

MEMORIA ABREVIADA 2013
NUEVO TRES CANTOS FOMENTO VIV. Y S. SAU

4. Normas de registro y valoración

Inmovilizado intangible

Valoración inmovilizado intangible

Los activos intangibles se registran por su coste de adquisición y producción y, posteriormente, se valoran a su coste menos, según proceda, su correspondiente amortización acumulada y pérdidas por deterioro que hayan experimentado.

La empresa reconoce cualquier pérdida que haya podido producirse en el valor registrado de estos activos con origen en su deterioro. Los criterios para el reconocimiento de las pérdidas por deterioro y, si es necesario de las recuperaciones de las pérdidas por deterioro registradas en ejercicios anteriores son similares a los aplicados por los activos materiales.

Aplicaciones informáticas

Los costes de adquisición y desarrollo incurridos en relación con los sistemas informáticos básicos en la gestión de la empresa se registran a cargo del epígrafe "Aplicaciones informáticas" del balance de situación.

Los costes de mantenimiento de los sistemas informáticos se registran a cargo de la cuenta de resultados del ejercicio en que se incurrían.

Una vez realizadas las comprobaciones oportunas, no se ha realizado ninguna corrección valorativa por deterioro en las aplicaciones informáticas.

Inmovilizado material

Capitalización

Los bienes comprendidos en el inmovilizado material se valoran por su coste, ya sea éste el precio de adquisición o el coste de producción.

El precio de adquisición incluye, además del importe facturado por el vendedor después de deducir cualquier descuento en el precio, todos los gastos adicionales y directamente relacionados que se han producido hasta su puesta en condiciones de funcionamiento, incluida la ubicación en el lugar y cualquier otra condición necesaria para que pueda operar de la forma prevista; entre otros: gastos de explanación y derribo, transporte, derechos arancelarios, seguros, instalación, montaje y otros similares.

Las deudas por compra de inmovilizado se valoran de acuerdo con lo dispuesto en la norma relativa a instrumentos financieros.

Amortización

La amortización de estos activos comienza cuando los activos están preparados para el uso para el que fueron proyectados.

La amortización se calcula, aplicando el método lineal, sobre el coste de adquisición de los activos menos su valor residual; entendiéndose que los terrenos sobre los cuales se asientan los edificios y otras construcciones tienen una vida útil indefinida y que, por lo tanto, no se amortizan.

MEMORIA ABREVIADA 2013 **NUEVO TRES CANTOS FOMENTO VIV. Y S. SAU**

Las dotaciones anuales en concepto de amortización de los activos materiales se realizan con contrapartida en la cuenta de pérdidas y ganancias y, básicamente, equivalen a los porcentajes de amortización determinados en función de los años de vida útil estimada, que es:

CONCEPTO	AÑOS VIDA ÚTIL
Construcciones	
Instalaciones técnicas y maquinaria	
Utillaje	
Mobiliario	10
Equipos informáticos	4
Elementos de transporte	6
Otro inmovilizado material	10

Cuando se producen correcciones valorativas por deterioro, se ajustan las amortizaciones de los ejercicios siguientes del inmovilizado deteriorado, teniendo en cuenta el nuevo valor contable. Se procede de la misma forma en caso de reversión de las mismas.

Correcciones de valor por deterioro y reversión

No se han producido correcciones de valor en los elementos del inmovilizado material.

Inversiones inmobiliarias

Capitalización

Durante el ejercicio, no se han contemplado activos considerados como inversiones inmobiliarias.

Instrumentos financieros

Calificación y valoración de los activos y pasivos financieros

Préstamos y partidas a cobrar

En esta categoría se han incluido los activos que se han originado en la venta de bienes y prestaciones de servicios por operaciones de tráfico de la empresa. También se han incluido aquellos activos financieros que no se han originado en las operaciones de tráfico de la empresa y que no siendo instrumentos de patrimonio ni derivados, presentan unos cobros de cantidad determinada o determinable.

Estos activos financieros se han valorado por su valor razonable que no es otra cosa que el precio de la transacción, es decir, el valor razonable de la contraprestación más todos los costes que le han sido directamente atribuibles.

Posteriormente, estos activos se han valorado por su coste amortizado, imputando en la cuenta de pérdidas y ganancias los intereses devengados, aplicando el método del interés efectivo.

Por coste amortizado se entiende el coste de adquisición de un activo o pasivo financiero menos los reembolsos del principal y corregido (en más o menos, según sea el caso) por la parte imputada sistemáticamente a resultados de la diferencia entre el coste inicial y el correspondiente valor de reembolso al vencimiento. En el caso de los activos financieros, el coste amortizado incluye, además las correcciones a su valor motivadas por el deterioro que hayan experimentado.

El tipo de interés efectivo es el tipo de actualización que iguala exactamente el valor de un instrumento financiero a la totalidad de sus flujos de efectivo requeridos por todos los conceptos a lo largo de su vida.

MEMORIA ABREVIADA 2013 **NUEVO TRES CANTOS FOMENTO VIV. Y S. SAU**

Los depósitos y fianzas se reconocen por el importe desembolsado por hacer frente a los compromisos contractuales.

Débitos y partidas a pagar

En esta categoría se han incluido los pasivos financieros que se han originado en la compra de bienes y servicios por operaciones de tráfico de la empresa y aquellos que no siendo instrumentos derivados, no tienen un origen comercial.

Inicialmente, estos pasivos financieros se han registrado por su valor razonable que es el precio de la transacción más todos aquellos costes que han sido directamente atribuibles.

Posteriormente, se han valorado por su coste amortizado. Los intereses devengados se han contabilizado en la cuenta de pérdidas y ganancias, aplicando el método de interés efectivo.

Los débitos por operaciones comerciales con vencimiento no superior a un año y que no tienen un tipo de interés se han valorado por su valor nominal.

Los préstamos y descubiertos bancarios que devengan intereses se registran por el importe recibido, neto de costes directos de emisión. Los gastos financieros y los costes directos de emisión, se contabilizan según el criterio del devengo en la cuenta de resultados utilizando el método del interés efectivo y se añaden al importe en libros del instrumento en la medida que no se liquidan en el periodo que se devengan.

Los préstamos se clasifican como corrientes salvo que la empresa tenga el derecho incondicional para aplazar la cancelación del pasivo durante, al menos, los doce meses siguientes a la fecha del balance.

Los acreedores comerciales no devengan explícitamente intereses y se registran por su valor nominal.

Deterioro de valor activos financieros

Durante el ejercicio, los activos financieros no han sufrido correcciones valorativas por deterioro.

Inversiones en empresas del grupo, multigrupo y asociadas

No se han realizado inversiones en empresas del grupo, multigrupo y asociadas.

Ingresos y gastos procedentes instrumentos financieros

Los intereses y dividendos de activos financieros reportados con posterioridad al momento de la adquisición se han reconocido como ingresos en la cuenta de pérdidas y ganancias. Para el reconocimiento de los intereses se ha utilizado el método del interés efectivo. Los dividendos se reconocen cuando se declare el derecho del socio a recibirlo.

F. Existencias

Criterios de valoración

Las existencias están valoradas al precio de adquisición o al costo de producción. Si necesitan un periodo de tiempo superior al año para estar en condiciones de ser vendidas, se incluye en este valor, los gastos financieros oportunos.

En el epígrafe de existencias también se incluyen los gastos por trabajos en curso pendientes de facturar

MEMORIA ABREVIADA 2013 **NUEVO TRES CANTOS FOMENTO VIV. Y S. SAU**

Correcciones valorativas por deterioro

La empresa ha realizado una evaluación del valor neto realizable de las existencias al final del ejercicio, considerando que no es necesario dotar ninguna pérdida por deterioro.

Transacciones en moneda extranjera

Criterios de valoración

No existen saldos representativos de créditos o deudas en moneda extranjera en el Balance de Situación que se incluye en las presntes cuentas anuales.

Impuestos sobre beneficios

Criterios de registro

No se ha procedido a la contabilización del impuesto sobre beneficios en el ejercicio. El resultado positivo se compensa con bases imponibles negativas de ejercicios anteriores.

Ingresos y gastos

Prestaciones de servicios

Los ingresos por prestación de servicios se reconocen cuando el resultado de la transacción pueda ser estimado con fiabilidad, considerando para ello el porcentaje de realización del servicio en la fecha de cierre del ejercicio.

En consecuencia sólo se contabilizarán los ingresos procedentes de prestación de servicios cuando se cumplan todas y cada una de las siguientes condiciones:

- a) El importe de los ingresos puede valorarse con fiabilidad.
- b) Es probable que la empresa reciba los beneficios o rendimientos económicos derivados de la transacción.
- c) El grado de realización de la transacción, en la fecha de cierre del ejercicio, puede ser valorado con fiabilidad.
- d) Los costes ya incurridos en la prestación, así como los que quedan por incurrir hasta completarla, pueden ser valorados con fiabilidad.

La empresa revisará y, si es necesario, modificará las estimaciones del Ingreso por recibir, a medida que el servicio se va prestando. La necesidad de tales revisiones no indica, necesariamente, que el desenlace o resultado de la operación de prestación de servicios no pueda ser estimado con fiabilidad.

Provisiones y contingencias

Criterio de valoración

La empresa reconoce como provisiones los pasivos que, cumpliendo la definición y los criterios de registro o reconocimiento contable contenidos en el Marco Conceptual de la Contabilidad, resulten indeterminados respecto a su importe o a la fecha en que se cancelarán. Las provisiones pueden venir determinadas por una disposición legal, contractual o por una obligación implícita o tácita.

MEMORIA ABREVIADA 2013 **NUEVO TRES CANTOS FOMENTO VIV. Y S. SAU**

De acuerdo con la información disponible en cada momento, las provisiones se valoran en la fecha de cierre del ejercicio, por el valor actual de la mejor estimación posible del importe necesario para cancelar o transferir a un tercero la obligación, registrándose los ajustes que surjan por la actualización de la provisión como un gasto financiero conforme se vayan devengando.

Cuando se trate de provisiones con vencimiento inferior o igual a un año, y el efecto financiero no sea significativo, no será necesario llevar a cabo ningún tipo de descuento.

Gastos de personal

Compromisos por pensiones

No se han efectuado retribuciones a largo plazo a los empleados.

Subvenciones, donaciones y legados

Subvenciones no reintegrables

Las subvenciones, donaciones y legados no reintegrables se contabilizan como ingresos directamente imputados al patrimonio neto y se reconocen en la cuenta de pérdidas y ganancias como ingresos sobre una base sistemática y racional de forma correlacionada con los gastos derivados del gasto o inversión objeto de la subvención.

Las subvenciones, donaciones y legados de carácter no monetario se valorarán por el valor razonable del bien recibido, referenciado al momento de su reconocimiento.

Negocios conjuntos

No existe ninguna actividad económica controlada conjuntamente con otra persona física o jurídica.

Transacciones entre partes vinculadas

Con carácter general, las operaciones entre empresas del grupo se contabilizan en el momento inicial por su valor razonable. En su caso, si el precio acordado difiere de su valor razonable, la diferencia se registra atendiendo a la realidad económica de la operación. La valoración posterior se realiza conforme con lo previsto en las correspondientes normas.

5. Inmovilizado material, intangible e inversiones inmobiliarias

A. Análisis de movimiento inmovilizado material

Análisis del movimiento bruto del inmovilizado material

El movimiento de la partida de inmovilizado material es el siguiente:

MOVIMIENTOS DEL INMOVILIZADO MATERIAL	IMPORTE 2013	IMPORTE 2012
SALDO INICIAL BRUTO	103.275,90	100.667,06
(+) Entradas		2.608,84
(-) Salidas		
SALDO FINAL BRUTO	103.275,90	103.275,90

MEMORIA ABREVIADA 2013
NUEVO TRES CANTOS FOMENTO VIV. Y S. SAU

Análisis amortización inmovilizado material

MOVIMIENTOS AMORTIZACIÓN DEL INMOVILIZADO MATERIAL	IMPORTE 2013	IMPORTE 2012
SALDO INICIAL BRUTO	100.827,25	97.278,04
(+) Aumento por dotaciones	420,40	3.549,21
(+) Aumentos por adquisiciones o traspasos		
(-) Disminuciones por salidas, bajas y traspasos		
SALDO FINAL BRUTO	101.247,65	100.827,25

Análisis de las correcciones valorativas por deterioro de valor

Durante el ejercicio, no se han producido correcciones valorativas por deterioro de valor.

Análisis de movimiento Inmovilizado Intangible

Análisis del movimiento bruto del inmovilizado intangible

Durante el ejercicio, no ha habido movimiento en la partida de inmovilizado intangible.

Análisis amortización del inmovilizado intangible

No se han realizado amortizaciones durante el presente ejercicio del inmovilizado intangible.

Análisis de las correcciones valorativas por deterioro de valor

Durante el ejercicio, no se han producido correcciones valorativas por deterioro de valor.

Análisis de movimiento Inversiones inmobiliarias

Análisis del movimiento bruto de las inversiones inmobiliarias

Durante el ejercicio, no ha habido movimiento en la partida de inversiones inmobiliarias.

Arrendamientos financieros y operaciones análogas

No existen arrendamientos financieros u operaciones análogas sobre activos no corrientes.

6. Activos financieros

A. Análisis activos financieros en el balance

A continuación se detallan, atendiendo a las categorías establecidas en la norma de registro y valoración novena, los activos financieros a largo plazo, salvo las inversiones en empresas del grupo, multigrupo y asociadas. El efectivo y otros activos equivalentes no se incluyen en el cuadro:

CRÉDITOS, DERIVADOS Y OTROS CP	IMPORTE 2013	IMPORTE 2012
Activos valor razonable con cambios en pyg		
Inversiones mantenidas hasta el vencimiento		
Préstamos y partidas a cobrar	1.454.187,96	1.580.616,99
Activos disponibles para la venta		
Derivados de cobertura		
TOTAL	1.454.187,96	1.580.616,99

MEMORIA ABREVIADA 2013
NUEVO TRES CANTOS FOMENTO VIV. Y S. SAU

El importe total de los activos financieros a corto plazo es:

TOTAL ACTIVOS FINANCIEROS CP	IMPORTE 2013	IMPORTE 2012
Activos a valor razonable con cambios on pyg		
Inversiones mantenidas hasta el vencimiento		
Préstamos y partidas a cobrar	1.454.187,96	1.580.616,99
Activos disponibles para la venta		
Derivados de cobertura		
TOTAL	1.454.187,96	1.580.616,99

Trasposos o reclasificaciones entre las diferentes categorías

Trasposos o reclasificaciones a inversiones mantenidas hasta vencimiento

No se han realizado trasposos o reclasificaciones de activos financieros a inversiones mantenidas hasta el vencimiento.

Trasposos o reclasificaciones a inversión patrimonio empresas grupo, multigrupo y asociadas

No se han realizado trasposos o reclasificaciones de activos financieros a inversiones de patrimonio en empresas de grupo, multigrupo o asociadas.

Trasposos a activos financieros disponibles para la venta

No se han realizado trasposos o reclasificaciones de activos financieros a activos disponibles para la venta.

Correcciones por deterioro del valor originadas por el riesgo de crédito

Valores representativos de deuda

No se han registrado correcciones por deterioro por el riesgo de crédito en los valores representativos de deuda.

Créditos, derivados y otros

No se han registrado correcciones por deterioro por el riesgo de crédito en los créditos, derivados y otros.

Activos financieros valorados a valor razonable

Determinación del valor razonable

Los activos financieros se han valorado según su valor razonable.

Instrumentos financieros derivados

No existen instrumentos financieros derivados.

MEMORIA ABREVIADA 2013
NUEVO TRES CANTOS FOMENTO VIV. Y S. SAU

Empresas del grupo, multigrupo y asociadas

Empresas de grupo

La empresa NUEVO TRES CANTOS FOMENTO VIV. Y S. SAU no tiene acciones o participaciones de entidades que puedan ser consideradas como empresas del grupo.

Empresas multigrupo, asociadas y otras

La empresa no dispone de acciones o participaciones en empresas multigrupo, asociadas u otras.

7. Pasivos financieros

Análisis de los pasivos financieros en el balance

A continuación se detallan, atendiendo a las categorías establecidas en la norma de registro y valoración novena, los pasivos financieros a largo plazo:

DERIVADOS Y OTROS LP	IMPORTE 2013	IMPORTE 2012
Débitos y partidas a pagar	15.791,06	20.791,06
Pasivos a valor razonable con cambios en pyg		
Otros		
TOTAL	15.791,06	20.791,06

El importe total de los pasivos financieros a largo plazo es.

TOTAL PASIVOS FINANCIEROS LP	IMPORTE 2013	IMPORTE 2012
Débitos y partidas a pagar	15.791,06	20.791,06
Pasivos a valor razonable con cambios en pyg		
Otros		
TOTAL	15.791,06	20.791,06

Los pasivos financieros a largo plazo corresponden a fianzas recibidas.

Los pasivos financieros a corto plazo son los siguientes:

DERIVADOS Y OTROS CP	IMPORTE 2013	IMPORTE 2012
Débitos y partidas a pagar	571.452,55	412.979,50
Pasivos a valor razonable con cambios en pyg		
Otros		
TOTAL	571.452,55	412.979,50

El importe total de los pasivos financieros a corte plazo es:

TOTAL PASIVOS FINANCIEROS CP	IMPORTE 2013	IMPORTE 2012
Débitos y partidas a pagar	571.452,55	412.979,50
Pasivos a valor razonable con cambios en pyg		
Otros		
TOTAL	571.452,55	412.979,50

MEMORIA ABREVIADA 2013
NUEVO TRES CANTOS FOMENTO VIV. Y S. SAU

Información sobre:

Deudas que vencen en los próximos 5 años

No existen deudas a largo plazo en el pasivo del balance.

Deudas con garantía real

No existen deudas con garantía real.

Líneas de descuento y pólizas de crédito

La empresa no mantiene ninguna línea de descuento.

No se mantiene ningún tipo de pólizas de crédito con ninguna entidad bancaria.

8. Fondos propios

Capital social

El capital social de la empresa está representado por los títulos que a continuación se indican, a la fecha de cierre del ejercicio:

SERIE	TÍTULOS	NOMINAL	NOMINAL TOTAL
A	17.857	10,000000	178.570,00

Detalle de las reservas

Reservas	Importe
Reserva legal	35.714,00
Reservas voluntarias	1.604.204,31
Reservas especiales	22.283,62

Acciones o participaciones propias

La empresa no tenía al principio del ejercicio ni ha adquirido durante el mismo acciones o participaciones propias.

Capital poseído por otras empresas

La empresa NUEVO TRES CANTOS FOMENTO DE LA VIVIENDA Y EL SUELO, S.A.U está participada en el 100% de su capital por el Ayuntamiento de TRES CANTOS

9. Existencias

El importe de las existencias al cierre del ejercicio corresponde a:

- 12.304,13 euros. Gastos generados y pendientes de facturar.

MEMORIA ABREVIADA 2013
NUEVO TRES CANTOS FOMENTO VIV. Y S. SAU

- 3.890.592,01 euros. Incluye el valor razonable de la Parcela Uno.Seis.a del proyecto de reparcolación de la unidad de ejecución UE-1, PP1A, S10, La Charnela, de la Avenida de Colmenar Viejo, del Plan General de Ordenación Urbana de TRES CANTOS (MADRID) cedida gratuitamente por el Ayuntamiento de TRES CANTOS en escritura de 22 de julio de 2010, y los gastos correspondientes al inicio de actuaciones en la parcela

10. Situación fiscal

A. Conciliación importe neto ingresos y gastos con base imponible impuesto

A continuación se presenta la conciliación entre el resultado contable y la base imponible del impuesto sobre sociedades:

CONCILIACIÓN IMPUESTO SOCIEDADES PÉRD. Y GANANC. EJERCICIO 2013	AUMENTOS	DISMINUCIONES	EFEECTO NETO
Saldo de ingresos y gastos del ejercicio			765,03
Impuesto sobre sociedades			
Diferencias permanentes			
Diferencias temporarias:			
Compensaciones bases imponibles negativas			-765,03
Base imponible /resultado fiscal			0,00

CONCILIACIÓN IMPUESTO SOCIEDADES PÉRD. Y GANANC. EJERCICIO 2012	AUMENTOS	DISMINUCIONES	EFEECTO NETO
Saldo de ingresos y gastos del ejercicio			4.669,51
Impuesto sobre sociedades			
Diferencias permanentes			
Diferencias temporarias			
Compensaciones bases imponibles negativas			-4.669,51
Base imponible /resultado fiscal			0,00

Bases imponibles negativas

Detalle de las bases imponibles negativas

Se detallan a continuación las bases imponibles negativas pendientes de compensar:

CONCEPTO	A COMPENSAR	APLICADO	PENDIENTE	LÍMITE AÑO
B. I. Neg. Rég. General Ejer. 2004	266.377,64	765,03	265.612,61	2022/2023
TOTAL	266.377,64	765,03	265.612,61	

11. Ingresos y gastos

Aprovisionamientos

La partida de aprovisionamientos que se refleja en la cuenta de pérdidas y ganancias queda desglosada del siguiente modo:

MEMORIA ABREVIADA 2013
NUEVO TRES CANTOS FOMENTO VIV. Y S. SAU

APROVISIONAMIENTOS	IMPORTE 2013	IMPORTE 2012
Consumo de mercaderías	444.390,31	428.619,78
a) Compras, netas devol. y dto. de las cuales:	444.390,31	428.619,78
- nacionales	444.390,31	428.619,78
- adquisiciones intracomunitarias		
- importaciones		
b) Variación de existencias		

Cargas sociales

La partida de cargas sociales que se refleja en la cuenta de pérdidas y ganancias queda desglosada del siguiente modo:

CONCEPTO	IMPORTE 2013	IMPORTE 2012
Cargas sociales	90.375,98	90.784,95
a) Seguridad Social a cargo de la empresa	90.375,98	90.784,95
b) Aportaciones y dotaciones para pensiones		
c) Otras cargas sociales		

Otros gastos de explotación

A continuación se desglosa la partida "Otros gastos de explotación", del modelo de la cuenta de pérdidas y ganancias:

CONCEPTO	IMPORTE 2013	IMPORTE 2012
Otros gastos de explotación	108.221,29	288.899,16
a) Pérdidas y deterioro operaciones comerciales		
b) Resto de gastos de explotación	108.221,29	288.899,16

Resultados originados fuera de la actividad normal de la empresa

No se han producido resultados fuera de la actividad normal de la empresa.

12 Provisiones y contingencias

Análisis del movimiento

Obligaciones por prestaciones a largo plazo al personal

Durante el ejercicio, no se han producido movimientos en la partida de "Obligaciones por prestaciones a largo plazo al personal".

Actuaciones medioambientales

Durante el ejercicio, no se han producido movimientos en la partida de "Actuaciones medioambientales".

MEMORIA ABREVIADA 2013
NUEVO TRES CANTOS FOMENTO VIV. Y S. SAU

Provisiones a corto plazo

El movimiento de la partida "Provisiones a corto plazo" durante el ejercicio es:

PROVISIONES A CORTO PLAZO	IMPORTE 2013	IMPORTE 2012
SALDO AL INICIO DEL EJERCICIO	255.235,97	382.853,96
(+)Dotaciones	28.025,44	
(+)Otros ajustes realizados, de los cuales:		
(+)Trasposos de/a corto plazo		
(-)Aplicaciones		
(-)Otros ajustes realizados, de los cuales:	127.617,99	127.617,99
(-)Combinaciones de negocio		
(-)Variaciones por cambios valoración		
(-)Excesos	127.617,99	127.617,99
(-)Trasposos de/a corto plazo		
SALDO AL CIERRE DEL EJERCICIO	155.643,42	255.235,97

El desglose de las provisiones que aparecen en Balance es:

Una provisión en el balance por importe de 127.617,99 euros correspondiente a la provisión realizada para atender la demanda interpuesta por los propietarios de las viviendas de la promoción "100 Viviendas e Protección Pública de Promoción Municipal para jóvenes, Sector Foresta, en Tres Cantos (Madrid)".

Según informe de expertos independientes, la sociedad considera que la demanda interpuesta por la comunidad de propietarios no tiene una probabilidad significativa de prosperar. En atención al principio de prudencia la sociedad provisiona lo que considera el riesgo máximo que podría afectar a la misma.

Una provisión por importe de 28.025,44 euros dotada en el presente ejercicio, correspondiente al importe de las pagas extras no pagadas en el ejercicio 2012. No ha sido hasta el ejercicio 2013, en que la sociedad ha tenido constancia de la posibilidad real de tener que hacer frente a estas pagas extra.

13. Subvenciones, donaciones y legados

Subvenciones, donaciones y legados recibidos

A continuación se detallan las subvenciones, donaciones y legados que aparecen en el balance, así como los importes imputados en la cuenta de pérdidas y ganancias:

SUBVENCIONES, ETC., OTORGADOS POR TERCEROS	IMPORTE 2013	IMPORTE 2012
Que aparecen en patrimonio neto del balance	3.399.394,37	3.399.394,37
Imputados en cuenta pérdidas y ganancias		
Deudas largo plazo transformables en subvenciones		

Análisis del movimiento

Durante el ejercicio no se ha producido movimiento en las partidas correspondientes a subvenciones, donaciones o legados.

MEMORIA ABREVIADA 2013
NUEVO TRES CANTOS FOMENTO VIV. Y S. SAU

Origen de las subvenciones, donaciones y legados

Se indica a continuación el ente público que ha otorgado las subvenciones recibidas:

El 22 de Julio de 2010 el Ayuntamiento de TRES CANTOS realiza una cesión gratuita de la Parcela Uno.Seis.A del Proyecto de reparcelación de la unidad de ejecución UE-1, PP1A, S10, La Charnela, de la AVenida de Colmenar Viejo, del Plan General de Ordenación Urbana de TRES CANTOS (MADRID). La parcela se valoró en 3.399.394,37 euros.

14. Hechos posteriores al cierre

Hechos posteriores al cierre que no afecta a las cuentas anuales pero sí a la memoria

A juicio de la Administración de la empresa con posterioridad al cierre del ejercicio no se ha producido ningún hecho que, aún no afectando a las Cuentas Anuales, su conocimiento sea útil para el usuario de los estados financieros.

15. Operaciones con partes vinculadas

Identificación de las partes vinculadas

La sociedad está participada al 100% por el Ayuntamiento de Tres Cantos

Durante el ejercicio 2013 se han emitido facturas al Ayuntamiento de Tres Cantos por importe de 1.067.283,11 euros IVA incluido

La facturación del ejercicio, es la que soporta los gastos de estructura y los gastos corrientes de la Sociedad. En el ejercicio 2013 el resultado de esta operativa ha sido de 765,03 euros positivo.

Sueldos, dietas y remuneraciones

Personal alta dirección

Durante el ejercicio económico al que se refiere esta memoria no ha sido satisfecho importe alguno al Consejero Delegado de la Sociedad.

Miembros órgano de administración

Durante el ejercicio económico al que se refiere esta memoria no ha sido satisfecho importe alguno al órgano de administración en concepto de sueldo, dietas y otras remuneraciones.

Participación administradores

En cumplimiento de la obligación establecida en el artículo 229.2 del Texto Refundido de la Ley de Sociedades de Capital, se hace constar que los miembros del Consejo de Administración han comunicado a la empresa su participación o desempeño de cargos en distintas sociedades, según se recoge a continuación:

D. ANTONIO MARTINEZ OVEJERO con N.I.F. 22891391C
Tiene 1 acción en la sociedad COOPERATIVA ARROYO BODONAL, SCM
N.I.F. F83689174 don de tiene el cargo de Secretario / Tesorero

MEMORIA ABREVIADA 2013
NUEVO TRES CANTOS FOMENTO VIV. Y S. SAU

Se hace constar que ningún otro administrador, ni las personas vinculadas a ellos conforme a lo establecido en el artículo 231 de esta misma ley, participa en el capital social de una Sociedad con el mismo, análogo o complementario género de actividad al que constituye el objeto social de NUEVO TRES CANTOS FOMENTO VIVIENDA Y EL SUELO, SAU.

16. Otra información

A. Número medio personas empleadas

A continuación se detalla la plantilla media de trabajadores, agrupados por categorías:

Ejercicio 2013

CATEGORIA	HOMBRES	MUJERES
Coordinador	1,00	
Técnicos	3,00	1,00
Administrativos		3,00
TOTAL	4,00	4,00

Ejercicio 2012

CATEGORIA	HOMBRES	MUJERES
Coordinador	1,00	
Técnicos	3,00	1,00
Administrativos		3,00
TOTAL	4,00	4,00

Honorarios facturados por la empresa auditora

Los honorarios y gastos por servicios profesionales prestados por la empresa auditora de las cuentas anuales de la empresa y aquellas otras sociedades con las que dicha empresa mantenga alguno de los vínculos a los que hace referencia la D.A. 14ª de la Ley 44/2002, de reforma del sistema financiero, con relación a la auditoría de cuentas anuales del ejercicio 01/01/2013 a, 31/12/2013 se detallan los siguientes conceptos:

HONORARIOS	IMPORTE 2013	IMPORTE 2012
Honorarios cargados por auditoría de cuentas	7.882,85	7.687,00
Honorarios cargados otros servicios verificación		
Honorarios cargados servicios asesoramiento fiscal		
Otros honorarios por servicios prestados		
TOTAL	7.882,85	7.687,00

Acuerdos de empresa no figuran en balance

La empresa no ha tenido acuerdos que no figuran en el balance.

MEMORIA ABREVIADA 2013
NUEVO TRES CANTOS FOMENTO VIV. Y S. SAU

17. Información sobre medio ambiente y derechos de emisión de gases de efecto invernadero

Información sobre medio ambiente

Los abajo firmantes, como Administradores de la Sociedad citada, manifiestan que en la contabilidad correspondiente a las presentes cuentas anuales NO existe ninguna partida de naturaleza medioambiental que deba ser incluida en la Memoria de acuerdo a las indicaciones de la tercera parte del Plan General de Contabilidad (Real Decreto 1514/2007, de 16 de Noviembre).

Información sobre derechos de emisión de gases

Análisis de movimiento durante el ejercicio

No se ha producido ningún movimiento en la partida de derechos de emisión de gases de efecto invernadero.

Gastos del ejercicio derivado de emisiones de gases de efecto invernadero

Durante el ejercicio, no se han producido gastos derivados de emisiones de gases de efecto invernadero.

18. Información sobre aplazamientos de pago efectuados a proveedores. D.A 3ª "Deber de información" Ley 15/2010, de 5 de Julio

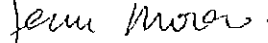
Información sobre aplazamientos de pago efectuados a proveedores

A continuación se detalla el importe total de pagos realizados a los proveedores en el ejercicio (distinguiendo los pagos que han excedido los límites legales de aplazamiento) así como el saldo pendiente de estos pagos que, a fecha de cierre del ejercicio, acumulan un aplazamiento superior al plazo legal de pago:

	Pagos realizados y pendientes de pago en la fecha de cierre del balance			
	2013		2012	
	Importe	%	Importe	%
Dentro del plazo máximo legal	468.551,50	98	695.141,16	22
Resto	7.471,18	2	2.452.965,35	78
Total pagos del ejercicio	476.022,68	100	3.148.106,51	100
Aplazamientos que a la fecha de cierre sobrepasan el plazo máximo legal	0,00	0	0,00	0

MEMORIA ABREVIADA 2013
NUEVO TRES CANTOS FOMENTO VIV. Y S. SAU


En TRES CANTOS, a 25 de Marzo de 2014, queda formulada la Memoria, dando su conformidad mediante firma:



JESUS MORENO GARCIA con N.I.F. 03097687R
en calidad de Presidente y Consejero Delegado

LYDIA MARTINEZ MORA con N.I.F. 50684980H
en calidad de Vicepresidente


NURIA ESTHER MARTIN BLANCAS con N.I.F. 05205531X
en calidad de Vocal


JAVIER MORALES ESCUDERO con N.I.F. 10075133Y
en calidad de Vocal

MERCEDES ALCALDE ARRANZ con N.I.F. 12192633B
en calidad de Vocal

ANTONIO MARTINEZ OVEJERO con N.I.F. 22891391C
en calidad de Vocal

ADRIANA CLAUDIA NUCIFORA PAEZ con N.I.F. 50764156M
en calidad de Vocal


ANTONIO SANCHEZ FERNANDEZ con N.I.F. 51959579A
en calidad de Vocal

MANUEL GONZALEZ GIRALDEZ con N.I.F. 01349909Q
en calidad de Vocal